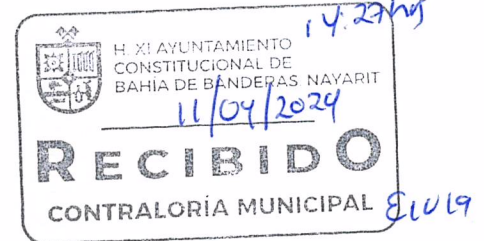


Valle de Banderas Nay. A 11 de Abril del 2024

**LCP. RENE MEZA LOPEZ  
ENCARGADO DEL DESPACHO DE LA CONTRALORIA MUNICIPAL  
DEL XI AYUNTAMIENTO DE BAHÍA DE BANDERAS, NAY.  
P R E S E N T E:**

A efecto de dar cumplimiento a lo dispuesto en los artículos 31 Apartado B) de la Ley de Fiscalización y Rendición de Cuentas del Estado de Nayarit. Adjunto 1 (uno) ejemplar de forma impresa y digitalizado de la información referida con anterioridad, cumpliendo en tiempo y forma con lo estipulado por la Ley en comento; y conforme al índice que se describe en el presente. **1er AVANCE DE GESTION FINANCIERA**, que comprende los meses de **Enero, Febrero, y Marzo del ejercicio fiscal 2024**, de nuestra institución, **SISTEMA MUNICIPAL PARA EL DESARROLLO INTEGRAL DE LA FAMILIA DE BAHIA DE BANDERAS, NAYARIT.**, hago constar que estoy entregando respaldo de forma impresa y digitalizado de la información referida con anterioridad.

- **INFORMACION CONTABLE**
  - Flujo Operacional
  - Estado de Situación Financiera
  - Estado de Actividades
  - Estado de Resultados
  - Estado de Variación de la Hacienda Pública
  - Estado de Cambios en la Situación Financiera
  - Estado de Flujo de Efectivo
  - Informe Sobre Pasivos Contingentes
  - Estado Analítico del Pasivo
  - Estado de Origen y Aplicación de Recursos
  - Notas a los Estados Financieros
  - Conciliación entre los Ingresos Presupuestarios y Contables
  - Conciliación entre los Egresos Presupuestarios y los Gastos Contables
  - Estado Analítico del Activo
  - Estado Analítico de la Deuda y Otros Pasivos
  - Indicadores Financieros
  
- **Información Presupuestaria**
- **Estado Analítico de Ingresos**
  - Rubro de Ingresos
  - Fuente de Financiamiento





# DIF

BAHÍA DE BANDERAS

Lo Más Bonito Es La Familia

## ○ Estado Analítico del Presupuesto de Egresos

- Clasificación por Objeto del Gasto
- Clasificación por Tipo de Gastos
- Clasificación Administrativa
- Clasificación Funcional
- Estado Del Ejercicio del Presupuesto de Egresos
- Analítico Mensual Del Presupuesto de Egresos
- Estado Analítico De Ingresos Presupuestales
- Analítico Mensual Del Presupuesto de Ingresos

## ○ Información de Deuda

- Endeudamiento Neto
- Intereses de la Deuda

## ○ Información Programática

- Gastos por Categoría Programática

## ○ Indicadores de Postura Fiscal

## ○ Anexos

- Balanza de comprobación
- Inventario de Bienes Muebles

## ○ POA

**NOTA: NO** se presenta información referida en el Art. 31 Apartado b, Fracc. IV de la Ley de Fiscalización y rendición de cuentas del estado de Nayarit, en los estados financieros correspondiente al **1er TRIMESTRE del Ejercicio 2024**, puesto que no se realizan obras.

Sin otro particular, le reitero las seguridades de mi distinguida consideración.

Atentamente,

Lic. Daniel Ezequiel López Sánchez  
Director del Sistema DIF Municipal  
de Bahía de Banderas, Nayarit

BAHÍA DE BANDERAS  
DIRECCIÓN





**DIF**  
BAHÍA DE BANDERAS  
Lo Más Bonito Es La Familia

**SISTEMA MUNICIPAL PARA EL DIF DE  
BAHIA DE BANDERAS, NAYARIT  
No. DE OFICIO DIF/ADMN/2024/048**

Valle de Banderas Nay. A 11 de Abril del 2024

**LCP JUAN JOSE GABRIEL SALCEDO ANGULO.**  
**Encargado del Despacho de Tesorería Municipal**  
**H. XI. Ayuntamiento Constitucional**  
**Bahía de Banderas, Nayarit.**  
**PRESENTE.**

A efecto de dar cumplimiento a lo dispuesto en los artículos 31 Apartado B) de la Ley de Fiscalización y Rendición de Cuentas del Estado de Nayarit. Adjunto 3 (Tres) ejemplares de forma impresa y digitalizado de la información referida con anterioridad, cumpliendo en tiempo y forma con lo estipulado por la Ley en comento; y conforme al índice que se describe en el presente. **1er AVANCE DE GESTION FINANCIERA**, que comprende los meses de **Enero, Febrero, y Marzo del ejercicio fiscal 2024**, de nuestra institución **SISTEMA MUNICIPAL PARA EL DESARROLLO INTEGRAL DE LA FAMILIA DE BAHIA DE BANDERAS, NAYARIT.**, hago constar que estoy entregando respaldo de forma impresa y digitalizado de la información referida con anterioridad.

○ **INFORMACION CONTABLE**

- Flujo Operacional
- Estado de Situación Financiera
- Estado de Actividades
- Estado de Resultados
- Estado de Variación de la Hacienda Pública
- Estado de Cambios en la Situación Financiera
- Estado de Flujo de Efectivo
- Informe sobre Pasivos Contingentes
- Estado Analítico del Pasivo
- Estado de Origen y Aplicación de Recursos
- Notas a los Estados Financieros
- Conciliación entre los Ingresos Presupuestarios y Contables
- Conciliación entre los Egresos Presupuestarios y los Gastos Contables
- Estado Analítico del Activo
- Estado Analítico de la Deuda y Otros Pasivos
- Indicadores Financieros







**SISTEMA MUNICIPAL PARA EL DESARROLLO  
INTEGRAL DE LA FAMILIA DE BAHIA DE BANDERAS.**



**AVANCE DE GESTION FINANCIERA  
PRIMER TRIMESTRE 2024.**

# SISTEMA MUNICIPAL PARA EL DESARROLLO INTEGRAL DE LA FAMILIA DE BAHIA DE BANDERAS.



## CONTENIDO

### ○ Información Contable

Flujo Operacional
Estado de Situación Financiera
Estado de Actividades
Estado de Resultados
Estado de Variación de la Hacienda Pública
Estado de Cambios en la Situación Financiera
Estado de Flujos de Efectivo
Informe Sobre Pasivos Contingentes
Informe de Inversión Pública
Estado Analítico del Pasivo
Estado de Origen y Aplicación de Recursos
Notas a los Estados Financieros
Conciliación entre los Ingresos Presupuestarios y Contables
Conciliación entre los Egresos Presupuestarios y los Gastos Contables
Estado Analítico del Activo
Estado Analítico de la Deuda y Otros Pasivos
Indicadores Financieros



- **Información Presupuestaria**

- Estado Analítico de Ingresos**

- Rubro de Ingresos

- Fuente de Financiamiento

- Estado Analítico del Presupuesto de Egresos**

- Clasificación por Objeto del Gasto

- Clasificación por Tipo de Gastos

- Clasificación Administrativa

- Clasificación Funcional

- Estado Del Ejercicio del Presupuesto de Egresos

- Analítico Mensual Del Presupuesto de Egresos

- Estado Analítico De Ingresos Presupuestales

- Analítico Mensual Del Presupuesto de Ingresos

- **Información de Deuda**

- Endeudamiento Neto

- Intereses de la Deuda

- **Información Programática**

- Gastos por Categoría Programática

- **Indicadores de Postura Fiscal**

- **Anexos**

- Balanza de comprobación

- Inventario de Bienes Muebles

- **Información Contable**




SISTEMA MUNICIPAL PARA EL DIF DE BAHIA DE BANDERAS

FLUJO OPERACIONAL CONSOLIDADO

DEL 01 DE ENERO AL 31 DE MARZO DEL 2024




DESCRIPCION	DIF	TOTAL
<b>INGRESOS</b>		
IMPUESTOS		0.00
CONTRIBUCIONES DE MEJORAS		0.00
DERECHOS		0.00
PRODUCTOS	15,293.65	15,293.65
APROVECHAMIENTOS		0.00
INGRESOS EXTRAORDINARIOS		0.00
PARTICIPACIONES Y APORTACIONES.		0.00
APORTACIONES FEDERALES RAMO XXXIII		0.00
SUBSIDIOS	13,125,000.00	13,125,000.00
OTROS INGRESOS	0.00	0.00
CONVENIOS		0.00
INGRESOS POR FINANCIAMIENTOS		0.00
RECUPERACION DE CARTERA VENCIDA		0.00
<b>TOTAL DE INGRESOS</b>	<b>13,140,293.65</b>	<b>13,140,293.65</b>
<b>EGRESOS</b>		
SERVICIOS PERSONALES	7,440,986.59	7,440,986.59
MATERIALES Y SUMINISTROS	1,844,018.89	1,844,018.89
SERVICIOS GENERALES	1,854,918.20	1,854,918.20
AYUDAS Y SUBSIDIOS.	1,555,659.67	1,555,659.67
BIENES INVENTARIABLES	13,518.41	13,518.41
OBRAS PUBLICAS		0.00
PARTICIPACIONES Y APORTACIONES.		0.00
INTERESES DE LA DEUDA PÚBLICA		0.00
COMISIONES DE LA DEUDA PÚBLICA		0.00
<b>TOTAL DE EGRESOS</b>	<b>12,709,101.76</b>	<b>12,709,101.76</b>




**BAHÍA DE BANDERAS**  
H. XI AYUNTAMIENTO

AUTORIZO

  
LCP. JOSE OSCAR SANCHEZ GONZALEZ  
ADMINISTRADOR DEL SISTEMA MUNICIPAL PARA EL DIF DE BAHIA DE BANDERAS





**SISTEMA MUNICIPAL DIF BAHÍA DE BANDERAS**  
**ESTADO DE NAYARIT**

**Estado de Situación Financiera**


Usr: ANA CELIA  
 Rep: rptEstadoSituacionFinanciera

Al 31/mar./2024  
 (Cifras en Pesos)

Fecha y hora de Impresión  
 09/abr./2024  
 01:11 p. m.

CONCEPTO	2024	2023	CONCEPTO	2024	2023
<b>ACTIVO</b>			<b>PASIVO</b>		
<b>ACTIVO CIRCULANTE</b>			<b>PASIVO CIRCULANTE</b>		
EFFECTIVO Y EQUIVALENTES	\$2,085,540.24	\$817,302.60	CUENTAS POR PAGAR A CORTO PLAZO	\$700,789.53	\$316,158.41
DERECHOS A RECIBIR EFECTIVO O EQUIVALENTES	\$673,568.90	\$673,669.90	DOCUMENTOS POR PAGAR A CORTO PLAZO	\$0.00	\$0.00
DERECHOS A RECIBIR BIENES O SERVICIOS	\$500.00	\$0.00	PORCIÓN A CORTO PLAZO DE LA DEUDA PÚBLICA A LARGO PLAZO	\$0.00	\$0.00
INVENTARIOS	\$0.00	\$0.00	TÍTULOS Y VALORES A CORTO PLAZO	\$0.00	\$0.00
ALMACENES	\$0.00	\$0.00	PASIVOS DIFERIDOS A CORTO PLAZO	\$0.00	\$0.00
ESTIMACIÓN POR PÉRDIDA O DETERIORO DE ACTIVOS CIRCULANTES	\$0.00	\$0.00	FONDOS Y BIENES DE TERCEROS EN GARANTÍA Y/O ADMINISTRACIÓN A CORTO PLAZO	\$0.00	\$0.00
OTROS ACTIVOS CIRCULANTES	\$0.00	\$0.00	PROVISIONES A CORTO PLAZO	\$0.00	\$0.00
<b>Total de Activos Circulantes</b>	<b>\$2,759,609.14</b>	<b>\$1,490,972.50</b>	OTROS PASIVOS A CORTO PLAZO	\$0.00	\$0.00
			<b>Total de Pasivos Circulantes</b>	<b>\$700,789.53</b>	<b>\$316,158.41</b>
<b>ACTIVO NO CIRCULANTE</b>			<b>PASIVO NO CIRCULANTE</b>		
INVERSIONES FINANCIERAS A LARGO PLAZO	\$0.00	\$0.00	CUENTAS POR PAGAR A LARGO PLAZO	\$0.00	\$0.00
DERECHOS A RECIBIR EFECTIVO O EQUIVALENTES A LARGO PLAZO	\$0.00	\$0.00	DOCUMENTOS POR PAGAR A LARGO PLAZO	\$0.00	\$0.00
BIENES INMUEBLES, INFRAESTRUCTURA Y CONSTRUCCIONES EN PROCESO	\$0.00	\$0.00	DEUDA PÚBLICA A LARGO PLAZO	\$0.00	\$0.00
BIENES MUEBLES	\$9,600,933.57	\$9,587,415.16	PASIVOS DIFERIDOS A LARGO PLAZO	\$0.00	\$0.00
ACTIVOS INTANGIBLES	\$0.00	\$0.00	FONDOS Y BIENES DE TERCEROS EN GARANTÍA Y/O ADMINISTRACIÓN A LARGO PLAZO	\$0.00	\$0.00
DEPRECIACIÓN, DETERIORO Y AMORTIZACIÓN ACUMULADA DE BIENES	\$0.00	\$0.00	PROVISIONES A LARGO PLAZO	\$0.00	\$0.00
ACTIVOS DIFERIDOS	\$0.00	\$0.00	<b>Total de Pasivos No Circulantes</b>	<b>\$0.00</b>	<b>\$0.00</b>
ESTIMACIÓN POR PÉRDIDA O DETERIORO DE ACTIVOS NO CIRCULANTES	\$0.00	\$0.00			
OTROS ACTIVOS NO CIRCULANTES	\$0.00	\$0.00	<b>Total del Pasivo</b>	<b>\$700,789.53</b>	<b>\$316,158.41</b>
<b>Total de Activos No Circulantes</b>	<b>\$9,600,933.57</b>	<b>\$9,587,415.16</b>	<b>HACIENDA PÚBLICA/ PATRIMONIO</b>		
<b>Total del Activo</b>	<b>\$12,360,542.71</b>	<b>\$11,078,387.66</b>	<b>HACIENDA PÚBLICA/PATRIMONIO CONTRIBUIDO</b>	<b>\$0.00</b>	<b>\$0.00</b>
			APORTACIONES	\$0.00	\$0.00
			DONACIONES DE CAPITAL	\$0.00	\$0.00
			ACTUALIZACIÓN DE LA HACIENDA PÚBLICA/PATRIMONIO	\$0.00	\$0.00
			<b>HACIENDA PÚBLICA /PATRIMONIO GENERADO</b>	<b>\$11,659,753.18</b>	<b>\$10,762,229.25</b>
			RESULTADOS DEL EJERCICIO (AHORRO/ DESAHORRO)	\$897,523.93	\$4,918,831.38
			RESULTADOS DE EJERCICIOS ANTERIORES	\$10,763,022.20	\$5,844,190.82
			REVALUOS	\$0.00	\$0.00
			RESERVAS	\$0.00	\$0.00





**SISTEMA MUNICIPAL DIF BAHÍA DE BANDEJAS**  
**ESTADO DE NAYARIT**

**Estado de Situación Financiera**


Al 31/mar./2024

(Cifras en Pesos)

Fecha y hora de Impresión 09/abr./2024 01:11 p. m.

Usu: ANA CELIA  
 Rep: rptEstadoSituacionFinanciera

CONCEPTO	2024	2023	CONCEPTO	2024	2023
			RECTIFICACIONES DE RESULTADOS DE EJERCICIOS ANTERIORES	-5792.95	-7922.95
			EXCESO O INSUFICIENCIA EN LA ACTUALIZACIÓN DE LA HACIENDA PÚBLICA/PATRIMONIO	\$0.00	\$0.00
			RESULTADO POR POSICIÓN MONETARIA	\$0.00	\$0.00
			RESULTADO POR TENENCIA DE ACTIVOS NO MONETARIOS	\$0.00	\$0.00
			<b>Total Hacienda Pública/Patrimonio</b>	<b>\$11,659,753.18</b>	<b>\$10,762,229.25</b>
			<b>Total del Pasivo y Hacienda Pública/Patrimonio</b>	<b>\$12,360,542.71</b>	<b>\$11,078,387.66</b>



**SISTEMA MUNICIPAL DIF BAHÍA DE BANDERAS**  
**ESTADO DE NAYARIT**

**Estado de Situación Financiera**

Al 31/mar./2024


(Cifras en Pesos)

Fecha y hora de impresión 09/abr./2024 01:11 p. m.

Usr: ANA CELIA  
 Rep: rptEstadoSituacionFinanciera

CONCEPTO	2024	2023	CONCEPTO
<b>CUENTAS DE ORDEN CONTABLES</b>			CONTRATO DE COMODATO POR BIENES
<b>VALORES</b>			
VALORES EN CUSTODIA	\$0.00	\$0.00	
CUSTODIA DE VALORES	\$0.00	\$0.00	
INSTRUMENTOS DE CREDITO PRESTADOS A FORMADORES DE MERCADO	\$0.00	\$0.00	
PRESTAMO DE INSTRUMENTOS DE CREDITO A FORMADORES DE MERCADO Y SU GARANTIA	\$0.00	\$0.00	
INSTRUMENTOS DE CREDITO RECIBIDOS EN GARANTIA DE LOS FORMADORES DE MERCADO	\$0.00	\$0.00	
GARANTIA DE CREDITOS RECIBIDOS DE LOS FORMADORES DE MERCADO	\$0.00	\$0.00	
<b>EMISION DE OBLIGACIONES</b>			
AUTORIZACION PARA LA EMISION DE BONOS, TITULOS Y VALORES DE LA DEUDA PUBLICA INTERNA	\$0.00	\$0.00	
AUTORIZACION PARA LA EMISION DE BONOS, TITULOS Y VALORES DE LA DEUDA PUBLICA EXTERNA	\$0.00	\$0.00	
EMISIONES AUTORIZADAS DE LA DEUDA PUBLICA INTERNA Y EXTERNA	\$0.00	\$0.00	
SUSCRIPCION DE CONTRATOS DE PRESTAMOS Y OTRAS OBLIGACIONES DE LA DEUDA PUBLICA INTERNA	\$0.00	\$0.00	
SUSCRIPCION DE CONTRATOS DE PRESTAMOS Y OTRAS OBLIGACIONES DE LA DEUDA PUBLICA EXTERNA	\$0.00	\$0.00	
CONTRATOS DE PRESTAMOS Y OTRAS OBLIGACIONES DE LA DEUDA PUBLICA INTERNA Y EXTERNA	\$0.00	\$0.00	
<b>AVALES Y GARANTIAS</b>			
AVALES AUTORIZADOS	\$0.00	\$0.00	
AVALES FIRMADOS	\$0.00	\$0.00	
FIANZAS Y GARANTIAS RECIBIDAS POR DEUDAS A COBRAR	\$0.00	\$0.00	
FIANZAS Y GARANTIAS RECIBIDAS	\$0.00	\$0.00	
FIANZAS OTORGADAS PARA RESPALDAR OBLIGACIONES NO FISCALES DEL GOBIERNO	\$0.00	\$0.00	
FIANZAS OTORGADAS DEL GOBIERNO PARA RESPALDAR OBLIGACIONES NO FISCALES	\$0.00	\$0.00	
<b>JUICIOS</b>			
DEMANDAS JUDICIALES EN PROCESO DE RESOLUCION	\$0.00	\$0.00	
RESOLUCION DE DEMANDAS EN PROCESO JUDICIAL	\$0.00	\$0.00	
<b>INVERSION MEDIANTE PROYECTOS PARA PRESTACION DE SERVICIOS (PPS) Y SIMILARES</b>			
CONTRATOS PARA INVERSION MEDIANTE PROYECTOS PARA PRESTACION DE SERVICIOS (PPS) Y SIMILARES	\$0.00	\$0.00	
INVERSION PUBLICA CONTRATADA MEDIANTE PROYECTOS PARA PRESTACION DE SERVICIOS (PPS) Y SIMILARES	\$0.00	\$0.00	
<b>BIENES CONCESIONADOS O EN COMODATO</b>			
BIENES BAJO CONTRATO EN CONCESION	\$0.00	\$0.00	
CONTRATO DE CONCESION POR BIENES	\$0.00	\$0.00	
BIENES BAJO CONTRATO EN COMODATO	\$0.00	\$0.00	





**SISTEMA MUNICIPAL DIF BAHÍA DE BANDERAS**  
**ESTADO DE NAYARIT**

**Estado de Situación Financiera**

Al 31/mar./2024

(Cifras en Pesos)


Fecha y hora de Impresión 09/abr./2024 01:11 p. m.

Usr: ANA CELIA  
 Rep: rptEstadoSituacionFinanciera

CONCEPTO	2024	2023
<b>CUENTAS DE ORDEN PRESUPUESTARIAS</b>		
<b>LEY DE INGRESOS</b>		
LEY DE INGRESOS ESTIMADA	\$63,000,000.00	\$58,000,000.00
LEY DE INGRESOS POR EJECUTAR	\$49,859,706.35	\$0.00
MODIFICACIONES A LA LEY DE INGRESOS ESTIMADA	\$0.00	\$1,014,739.46
LEY DE INGRESOS DEVENGADA	\$13,140,293.65	\$59,014,739.46
LEY DE INGRESOS RECAUDADA	\$13,140,293.65	\$59,014,739.46
<b>PRESUPUESTO DE EGRESOS</b>		
PRESUPUESTO DE EGRESOS APROBADO	\$63,000,000.00	\$58,000,000.00
PRESUPUESTO DE EGRESOS POR EJERCER	\$50,743,711.87	\$960,400.08
MODIFICACIONES AL PRESUPUESTO DE EGRESOS APROBADO	\$0.00	\$0.00
PRESUPUESTO DE EGRESOS COMPROMETIDO	\$12,256,288.13	\$57,039,599.92
PRESUPUESTO DE EGRESOS DEVENGADO	\$12,256,288.13	\$57,039,599.92
PRESUPUESTO DE EGRESOS EJERCIDO	\$12,256,288.13	\$57,039,599.92
PRESUPUESTO DE EGRESOS PAGADO	\$12,256,288.13	\$57,039,599.92


"Bajo protesta de decir verdad declaramos que los Estados Financieros y sus notas, son razonablemente correctos y son responsabilidad del emisor".

LIC. DANIEL EZEQUIEL LOPEZ SANCHEZ  
 DIRECTOR GENERAL



LCP JOSE OSCAR SANCHEZ GONZALEZ  
 ADMINISTRADOR





**SISTEMA MUNICIPAL DIF BAHÍA DE BANDERAS**  
**ESTADO DE NAYARIT**  
**Estado de Actividades**

Del 01/ene./2024 al 31/mar./2024  
(Cifras en Pesos)

Fecha y hora de Impresión | 09/abr./2024  
01:13 p. m.

Rep: rptEstadoActividades

Usr: ANA CELIA

Concepto	2024	2023
<b>INGRESOS Y OTROS BENEFICIOS</b>		
<b>INGRESOS DE GESTION</b>	<b>\$15,293.65</b>	<b>\$104,355.68</b>
IMPUESTOS	\$0.00	\$0.00
CUOTAS Y APORTACIONES DE SEGURIDAD SOCIAL	\$0.00	\$0.00
CONTRIBUCIONES DE MEJORAS	\$0.00	\$0.00
DERECHOS	\$0.00	\$0.00
PRODUCTOS	\$15,293.65	\$104,355.68
APROVECHAMIENTOS	\$0.00	\$0.00
INGRESOS POR VENTA DE BIENES Y PRESTACIÓN DE SERVICIOS	\$0.00	\$0.00
<b>PARTICIPACIONES, APORTACIONES, CONVENIOS, INCENTIVOS DERIVADOS DE LA COLABORACION FISCAL, FONDOS DISTINTOS DE APORTACIONES, TRANSFERENCIAS, ASIGNACIONES, SUBSIDIOS Y SUBVENCIONES, Y PENSIONES Y JUBILACIONES</b>	<b>\$13,125,000.00</b>	<b>\$58,000,000.00</b>
PARTICIPACIONES, APORTACIONES, CONVENIOS, INCENTIVOS DERIVADOS DE LA COLABORACION FISCAL Y FONDOS DISTINTOS DE APORTACIONES	\$0.00	\$0.00
TRANSFERENCIAS, ASIGNACIONES, SUBSIDIOS Y SUBVENCIONES, Y PENSIONES Y JUBILACIONES	\$13,125,000.00	\$58,000,000.00
<b>OTROS INGRESOS Y BENEFICIOS</b>	<b>\$0.00</b>	<b>\$910,383.78</b>
INGRESOS FINANCIEROS	\$0.00	\$0.00
INCREMENTO POR VARIACION DE INVENTARIOS	\$0.00	\$0.00
DISMINUCION DEL EXCESO DE ESTIMACIONES POR PERDIDA O DETERIORO U OBSOLESCENCIA	\$0.00	\$0.00
DISMINUCION DEL EXCESO DE PROVISIONES	\$0.00	\$0.00
OTROS INGRESOS Y BENEFICIOS VARIOS	\$0.00	\$910,383.78
<b>Total de Ingresos y Otros Beneficios</b>	<b>\$13,140,293.65</b>	<b>\$59,014,739.46</b>
<b>GASTOS Y OTRAS PERDIDAS</b>		
<b>GASTOS DE FUNCIONAMIENTO</b>	<b>\$10,687,110.05</b>	<b>\$47,852,717.14</b>
SERVICIOS PERSONALES	\$7,440,986.59	\$29,247,213.58
MATERIALES Y SUMINISTROS	\$1,402,104.57	\$6,221,637.13
SERVICIOS GENERALES	\$1,844,018.89	\$12,383,866.43
<b>TRANSFERENCIAS, ASIGNACIONES, SUBSIDIOS Y OTRAS AYUDAS</b>	<b>\$1,555,659.67</b>	<b>\$5,494,036.95</b>
TRANSFERENCIAS INTERNAS Y ASIGNACIONES AL SECTOR PUBLICO	\$0.00	\$0.00
TRANSFERENCIAS AL RESTO DEL SECTOR PUBLICO	\$0.00	\$0.00
SUBSIDIOS Y SUBVENCIONES	\$0.00	\$0.00
AYUDAS SOCIALES	\$1,555,659.67	\$5,494,036.95
PENSIONES Y JUBILACIONES	\$0.00	\$0.00
TRANSFERENCIAS A FIDEICOMISOS, MANDATOS Y CONTRATOS ANALOGOS	\$0.00	\$0.00
TRANSFERENCIAS A LA SEGURIDAD SOCIAL	\$0.00	\$0.00
DONATIVOS	\$0.00	\$0.00
TRANSFERENCIAS AL EXTERIOR	\$0.00	\$0.00
<b>PARTICIPACIONES Y APORTACIONES</b>	<b>\$0.00</b>	<b>\$0.00</b>
PARTICIPACIONES	\$0.00	\$0.00
APORTACIONES	\$0.00	\$0.00
CONVENIOS	\$0.00	\$0.00
<b>INTERESES, COMISIONES Y OTROS GASTOS DE LA DEUDA PUBLICA</b>	<b>\$0.00</b>	<b>\$0.00</b>
INTERESES DE LA DEUDA PUBLICA	\$0.00	\$0.00
COMISIONES DE LA DEUDA PUBLICA	\$0.00	\$0.00
GASTOS DE LA DEUDA PUBLICA	\$0.00	\$0.00
COSTO POR COBERTURAS	\$0.00	\$0.00
APOYOS FINANCIEROS	\$0.00	\$0.00
<b>OTROS GASTOS Y PERDIDAS EXTRAORDINARIAS</b>	<b>\$0.00</b>	<b>\$749,153.99</b>
ESTIMACIONES, DEPRECIACIONES, DETERIOROS, OBSOLESCENCIA Y AMORTIZACIONES	\$0.00	\$0.00
PROVISIONES	\$0.00	\$0.00



**SISTEMA MUNICIPAL DIF BAHÍA DE BANDERAS**  
**ESTADO DE NAYARIT**  
**Estado de Actividades**

Del 01/ene./2024 al 31/mar./2024  
(Cifras en Pesos)

Fecha y hora de Impresión | 09/abr./2024  
01:13 p. m.

Rep: rptEstadoActividades

Usr: ANA CELIA


Concepto	2024	2023
INVERSIÓN PÚBLICA	\$0.00	\$0.00
INVERSIÓN PÚBLICA NO CAPITALIZABLE	\$0.00	\$0.00
<b>Total de Gastos y otras Pérdidas</b>	<b>\$12,242,769.72</b>	<b>\$54,095,908.08</b>
<b>Resultados del Ejercicio (Ahorro/Desahorro)</b>	<b>\$897,523.93</b>	<b>\$4,918,831.38</b>

"Bajo protesta de decir verdad declaramos que los Estados Financieros y sus notas, son razonablemente correctos y son responsabilidad del emisor".

LIC. DANIEL EZEQUIEL LOPEZ SANCHEZ  
DIRECTOR GENERAL

LCP. JOSE OSCAR SANCHEZ GONZALEZ  
ADMINISTRADOR





SISTEMA MUNICIPAL DIF BAHÍA DE BANDERAS  
ESTADO DE NAYARIT  
Estados de Resultados

Del 01/ene./2024 al 31/mar./2024

Fecha y hora de Impresión | 09/abr./2024  
01:14 p. m.

Rep: rptEstadoResultado

Usr: ANA CELIA

	PERIODO	%	ACUMULADO	%
	1/ene. al 31/mar./2024		01/ene al 31/mar./2024	
<b>INGRESOS Y OTROS BENEFICIOS</b>				
INGRESOS DE GESTIÓN	\$15,293.65	0.11 %	\$15,293.65	0.11 %
PRODUCTOS	\$15,293.65	0.11 %	\$15,293.65	0.11 %
PARTICIPACIONES, APORTACIONES, CONVENIOS, INCENTIVOS DERIV	\$13,125,000.00	99.88 %	\$13,125,000.00	99.88 %
TRANSFERENCIAS, ASIGNACIONES, SUBSIDIOS Y SUBVENCIONES, Y PENSIONE	\$13,125,000.00	99.88 %	\$13,125,000.00	99.88 %
SUBSIDIOS Y SUBVENCIONES	\$13,125,000.00	99.88 %	\$13,125,000.00	99.88 %
OTROS INGRESOS Y BENEFICIOS	\$0.00	0.00 %	\$0.00	0.00 %
<b>Total de Ingresos</b>	<b>\$13,140,293.65</b>	<b>100.00 %</b>	<b>\$13,140,293.65</b>	<b>100.00 %</b>
<b>GASTOS Y OTRAS PÉRDIDAS</b>				
GASTOS DE FUNCIONAMIENTO	\$10,687,110.05	81.33 %	\$10,687,110.05	81.33 %
SERVICIOS PERSONALES	\$7,440,986.59	56.62 %	\$7,440,986.59	56.62 %
MATERIALES Y SUMINISTROS	\$1,402,104.57	10.67 %	\$1,402,104.57	10.67 %
SERVICIOS GENERALES	\$1,844,018.89	14.03 %	\$1,844,018.89	14.03 %
TRANSFERENCIAS, ASIGNACIONES, SUBSIDIOS Y OTRAS AYUDAS	\$1,555,659.67	11.83 %	\$1,555,659.67	11.83 %
AYUDAS SOCIALES	\$1,555,659.67	11.83 %	\$1,555,659.67	11.83 %
PARTICIPACIONES Y APORTACIONES	\$0.00	0.00 %	\$0.00	0.00 %
INTERESES, COMISIONES Y OTROS GASTOS DE LA DEUDA PÚBLICA	\$0.00	0.00 %	\$0.00	0.00 %
OTROS GASTOS Y PÉRDIDAS EXTRAORDINARIAS	\$0.00	0.00 %	\$0.00	0.00 %
INVERSIÓN PÚBLICA	\$0.00	0.00 %	\$0.00	0.00 %
<b>Total de Gastos y otras Perdidas</b>	<b>\$12,242,769.72</b>	<b>93.16 %</b>	<b>\$12,242,769.72</b>	<b>93.16 %</b>
<b>Ahorro / Desahorro Neto del Ejercicio</b>	<b>\$897,523.93</b>	<b>6.83 %</b>	<b>\$897,523.93</b>	<b>6.83 %</b>

LIC. DANIEL EZEQUIEL LOPEZ SANCHEZ

DIRECTOR GENERAL

LCP. JOSE OSCAR SANCHEZ GONZALEZ

ADMINISTRADOR




**SISTEMA MUNICIPAL DIF BAHÍA DE BANDERAS**  
**ESTADO DE NAYARIT**  
**Estado de Variación en la Hacienda Pública**  
**Del 01/ene/2024 Al 31/mar./2024**  
 (Cifras en Pesos)

Fecha y hora de Impresión 09/abr./2024 01:15 p. m.

Usr: ANA CELIA  
 Rep: rptEstadoVariacionHacienda

Concepto	Hacienda Pública/ Patrimonio Contribuido	Hacienda Pública/ Patrimonio Generado De Ejercicios Anteriores	Hacienda Pública/ Patrimonio Generado Del Ejercicio	Exceso o Insuficiencia en la Actualización de la Hacienda Pública / Patrimonio	Total
<b>HACIENDA PÚBLICA/PATRIMONIO CONTRIBUIDO NETO DE 2023</b>	\$0.00	\$0.00	\$0.00	\$0.00	\$0.00
APORTACIONES	\$0.00	\$0.00	\$0.00	\$0.00	\$0.00
DONACIONES DE CAPITAL	\$0.00	\$0.00	\$0.00	\$0.00	\$0.00
ACTUALIZACIÓN DE LA HACIENDA PÚBLICA/PATRIMONIO	\$0.00	\$0.00	\$0.00	\$0.00	\$0.00
<b>HACIENDA PÚBLICA /PATRIMONIO GENERADO NETO DE 2023</b>	\$0.00	\$5,843,397.87	\$4,918,831.38	\$0.00	\$10,762,229.25
RESULTADOS DEL EJERCICIO (AHORRO/ DESAHORRO)	\$0.00	\$0.00	\$4,918,831.38	\$0.00	\$4,918,831.38
RESULTADOS DE EJERCICIOS ANTERIORES	\$0.00	\$5,844,190.82	\$0.00	\$0.00	\$5,844,190.82
REVALUOS	\$0.00	\$0.00	\$0.00	\$0.00	\$0.00
RESERVAS	\$0.00	\$0.00	\$0.00	\$0.00	\$0.00
RECTIFICACIONES DE RESULTADOS DE EJERCICIOS ANTERIORES	\$0.00	-\$792.95	\$0.00	\$0.00	-\$792.95
<b>EXCESO O INSUFICIENCIA EN LA ACTUALIZACIÓN DE LA HACIENDA PÚBLICA/ PATRIMONIO NETO DE 2023</b>	\$0.00	\$0.00	\$0.00	\$0.00	\$0.00
RESULTADO POR POSICION MONETARIA	\$0.00	\$0.00	\$0.00	\$0.00	\$0.00
RESULTADO POR TENENCIA DE ACTIVOS NO MONETARIOS	\$0.00	\$0.00	\$0.00	\$0.00	\$0.00
<b>HACIENDA PÚBLICA / PATRIMONIO NETO FINAL DE 2023</b>	\$0.00	\$5,843,397.87	\$4,918,831.38	\$0.00	\$10,762,229.25
<b>CAMBIOS EN LA HACIENDA PÚBLICA/PATRIMONIO CONTRIBUIDO NETO DE 2024</b>	\$0.00	\$0.00	\$0.00	\$0.00	\$0.00
APORTACIONES	\$0.00	\$0.00	\$0.00	\$0.00	\$0.00
DONACIONES DE CAPITAL	\$0.00	\$0.00	\$0.00	\$0.00	\$0.00
ACTUALIZACION DE LA HACIENDA PÚBLICA/PATRIMONIO	\$0.00	\$0.00	\$0.00	\$0.00	\$0.00
<b>VARIACIONES DE LA HACIENDA PÚBLICA / PATRIMONIO GENERADO NETO DE 2024</b>	\$0.00	\$4,918,831.38	-\$4,021,307.45	\$0.00	\$897,523.93
RESULTADOS DEL EJERCICIO (AHORRO/ DESAHORRO)	\$0.00	\$0.00	\$897,523.93	\$0.00	\$897,523.93
RESULTADOS DE EJERCICIOS ANTERIORES	\$0.00	\$4,918,831.38	-\$4,918,831.38	\$0.00	\$0.00
REVALUOS	\$0.00	\$0.00	\$0.00	\$0.00	\$0.00
RESERVAS	\$0.00	\$0.00	\$0.00	\$0.00	\$0.00
RECTIFICACIONES DE RESULTADOS DE EJERCICIOS ANTERIORES	\$0.00	\$0.00	\$0.00	\$0.00	\$0.00
<b>CAMBIOS EN EL EXCESO O INSUFICIENCIA EN LA ACTUALIZACIÓN DE LA HACIENDA PÚBLICA/ PATRIMONIO NETO DE 2024</b>	\$0.00	\$0.00	\$0.00	\$0.00	\$0.00
RESULTADO POR POSICION MONETARIA	\$0.00	\$0.00	\$0.00	\$0.00	\$0.00
RESULTADO POR TENENCIA DE ACTIVOS NO MONETARIOS	\$0.00	\$0.00	\$0.00	\$0.00	\$0.00
<b>HACIENDA PÚBLICA / PATRIMONIO NETO FINAL DE 2024</b>	\$0.00	\$10,762,229.25	\$897,523.93	\$0.00	\$11,659,753.18





# SISTEMA MUNICIPAL DIF BAHÍA DE BANDERAS

## ESTADO DE NAYARIT

### Estado de Variación en la Hacienda Pública

Del 01/ene/2024 Al 31/mar./2024

Usr: ANA CELIA  
Rep: rptEstadoVariacionHacienda

Fecha y hora de Impresión 09/abr./2024 01:15 p. m.

Concepto	Hacienda Pública/ Patrimonio Contribuido	Hacienda Pública/ Patrimonio Generado De Ejercicios Anteriores	Hacienda Pública/ Patrimonio Generado Del Ejercicio	Exceso o Insuficiencia en la Actualización de la Hacienda Pública / Patrimonio	Total
----------	--	---	--	--	-------

"Bajo protesta de decir verdad declaramos que los Estados Financieros y sus notas, son razonablemente correctos y son responsabilidad del emisor".

LIC. DANIEL EZEQUIEL LOPEZ SANCHEZ  
DIRECTOR GENERAL

LCP JOSE OSCAR SANCHEZ GONZALEZ  
ADMINISTRADOR



Concepto	Origen	Aplicación
<b>ACTIVO</b>	<b>\$101.00</b>	<b>\$1,282,256.05</b>
<b>ACTIVO CIRCULANTE</b>	<b>\$101.00</b>	<b>\$1,268,737.64</b>
EFFECTIVO Y EQUIVALENTES	\$0.00	\$1,268,237.64
DERECHOS A RECIBIR EFECTIVO O EQUIVALENTES	\$101.00	\$0.00
DERECHOS A RECIBIR BIENES O SERVICIOS	\$0.00	\$500.00
INVENTARIOS	\$0.00	\$0.00
ALMACENES	\$0.00	\$0.00
ESTIMACIÓN POR PÉRDIDA O DETERIORO DE ACTIVOS CIRCULANTES	\$0.00	\$0.00
OTROS ACTIVOS CIRCULANTES	\$0.00	\$0.00
	<b>\$0.00</b>	<b>\$13,518.41</b>
<b>ACTIVO NO CIRCULANTE</b>	<b>\$0.00</b>	<b>\$0.00</b>
INVERSIONES FINANCIERAS A LARGO PLAZO	\$0.00	\$0.00
DERECHOS A RECIBIR EFECTIVO O EQUIVALENTES A LARGO PLAZO	\$0.00	\$0.00
BIENES INMUEBLES, INFRAESTRUCTURA Y CONSTRUCCIONES EN PROCESO	\$0.00	\$0.00
BIENES MUEBLES	\$0.00	\$13,518.41
ACTIVOS INTANGIBLES	\$0.00	\$0.00
DEPRECIACIÓN, DETERIORO Y AMORTIZACIÓN ACUMULADA DE BIENES	\$0.00	\$0.00
ACTIVOS DIFERIDOS	\$0.00	\$0.00
ESTIMACIÓN POR PÉRDIDA O DETERIORO DE ACTIVOS NO CIRCULANTES	\$0.00	\$0.00
OTROS ACTIVOS NO CIRCULANTES	\$0.00	\$0.00
	<b>\$384,631.12</b>	<b>\$0.00</b>
<b>PASIVO</b>	<b>\$384,631.12</b>	<b>\$0.00</b>
<b>PASIVO CIRCULANTE</b>	<b>\$384,631.12</b>	<b>\$0.00</b>
CUENTAS POR PAGAR A CORTO PLAZO	\$0.00	\$0.00
DOCUMENTOS POR PAGAR A CORTO PLAZO	\$0.00	\$0.00
PORCIÓN A CORTO PLAZO DE LA DEUDA PÚBLICA A LARGO PLAZO	\$0.00	\$0.00
TÍTULOS Y VALORES A CORTO PLAZO	\$0.00	\$0.00
PASIVOS DIFERIDOS A CORTO PLAZO	\$0.00	\$0.00
FONDOS Y BIENES DE TERCEROS EN GARANTÍA Y/O ADMINISTRACIÓN A CORTO PLAZO	\$0.00	\$0.00
PROVISIONES A CORTO PLAZO	\$0.00	\$0.00
OTROS PASIVOS A CORTO PLAZO	\$0.00	\$0.00
	<b>\$0.00</b>	<b>\$0.00</b>
<b>PASIVO NO CIRCULANTE</b>	<b>\$0.00</b>	<b>\$0.00</b>
CUENTAS POR PAGAR A LARGO PLAZO	\$0.00	\$0.00
DOCUMENTOS POR PAGAR A LARGO PLAZO	\$0.00	\$0.00
DEUDA PÚBLICA A LARGO PLAZO	\$0.00	\$0.00
PASIVOS DIFERIDOS A LARGO PLAZO	\$0.00	\$0.00
FONDOS Y BIENES DE TERCEROS EN GARANTÍA Y/O ADMINISTRACIÓN A LARGO PLAZO	\$0.00	\$0.00
PROVISIONES A LARGO PLAZO	\$0.00	\$0.00
	<b>\$4,918,831.38</b>	<b>\$4,021,307.45</b>
<b>HACIENDA PÚBLICA/ PATRIMONIO</b>		
<b>HACIENDA PÚBLICA/PATRIMONIO CONTRIBUIDO</b>	<b>\$0.00</b>	<b>\$0.00</b>
APORTACIONES	\$0.00	\$0.00
DONACIONES DE CAPITAL	\$0.00	\$0.00
ACTUALIZACIÓN DE LA HACIENDA PÚBLICA/PATRIMONIO	\$0.00	\$0.00
	<b>\$4,918,831.38</b>	<b>\$4,021,307.45</b>
<b>HACIENDA PÚBLICA /PATRIMONIO GENERADO</b>	<b>\$0.00</b>	<b>\$4,021,307.45</b>
RESULTADOS DEL EJERCICIO (AHORRO/ DESAHORRO)	\$0.00	\$4,021,307.45
RESULTADOS DE EJERCICIOS ANTERIORES	\$4,918,831.38	\$0.00
REVALUOS	\$0.00	\$0.00
RESERVAS	\$0.00	\$0.00
RECTIFICACIONES DE RESULTADOS DE EJERCICIOS ANTERIORES	\$0.00	\$0.00
	<b>\$0.00</b>	<b>\$0.00</b>
<b>EXCESO O INSUFICIENCIA EN LA ACTUALIZACIÓN DE LA HACIENDA PÚBLICA/ PATRIMONIO</b>	<b>\$0.00</b>	<b>\$0.00</b>
RESULTADO POR POSICIÓN MONETARIA	\$0.00	\$0.00
RESULTADO POR TENENCIA DE ACTIVOS NO MONETARIOS	\$0.00	\$0.00



Estado de Cambios en la Situación Financiera

Del 01/ene./2024 Al 31/mar./2024  
(Cifras en Pesos)


Fecha y hora de Impresión | 09/abr./2024  
01:18 p. m.

Rep: rptEstadoCambiosSituacionFinanciera


Usu: ANA CELIA

Concepto	Origen	Aplicación
----------	--------	------------

"Bajo protesta de decir verdad declaramos que los Estados Financieros y sus notas, son razonablemente correctos y son responsabilidad del emisor".



LIC. DANIEL EZEQUIEL LOPEZ SANCHEZ  
DIRECTOR GENERAL



LCP. JOSE OSCAR SANCHEZ GONZALEZ  
ADMINISTRADOR



**SISTEMA MUNICIPAL DIF BAHÍA DE BANDERAS**  
**ESTADO DE NAYARIT**  
**Estado de Flujos de Efectivo**  
**Del 01/ene/2024 Al 31/mar./2024**  
(Cifras en Pesos)

Fecha y hora de Impresión | 09/abr./2024  
01.21 p. m.

Rep: rptEstadoFlujosEfectivo  
Usr: ANA CELIA

Concepto	2024	2023
<b>FLUJOS DE EFECTIVO DE LAS ACTIVIDADES DE OPERACIÓN</b>		
<b>ORIGEN</b>	<b>\$13,524,525.77</b>	<b>\$59,014,739.46</b>
PRODUCTOS	\$15,293.65	\$104,355.68
INGRESOS POR VENTA DE BIENES Y PRESTACIÓN DE SERVICIOS	\$0.00	\$910,383.78
TRANSFERENCIAS, ASIGNACIONES, SUBSIDIOS Y SUBVENCIONES, Y PENSIONES Y JUBILACIONES	\$13,125,000.00	\$58,000,000.00
OTROS ORIGENES DE OPERACIÓN	\$384,232.12	\$0.00
<b>APLICACIÓN</b>	<b>\$12,242,769.72</b>	<b>\$54,550,255.80</b>
SERVICIOS PERSONALES	\$7,440,986.59	\$29,247,213.58
MATERIALES Y SUMINISTROS	\$1,402,104.57	\$6,221,637.13
SERVICIOS GENERALES	\$1,844,018.89	\$12,383,866.43
AYUDAS SOCIALES	\$1,555,659.67	\$5,494,036.95
OTRAS APLICACIONES DE OPERACIÓN	\$0.00	\$1,203,501.71
<b>FLUJOS NETOS DE EFECTIVO POR ACTIVIDADES DE OPERACIÓN</b>	<b>\$1,281,756.05</b>	<b>\$4,464,483.66</b>
<b>FLUJOS DE EFECTIVO DE LAS ACTIVIDADES DE INVERSIÓN</b>		
<b>APLICACIÓN</b>	<b>\$13,518.41</b>	<b>\$3,692,845.83</b>
BIENES MUEBLES	\$13,518.41	\$3,692,845.83
<b>FLUJOS NETOS DE EFECTIVO POR ACTIVIDADES DE INVERSIÓN</b>	<b>-\$13,518.41</b>	<b>-\$3,692,845.83</b>
<b>FLUJOS DE EFECTIVO DE LAS ACTIVIDADES DE FINANCIAMIENTO</b>		
<b>INCREMENTO/DISMINUCIÓN NETA EN EL EFECTIVO Y EQUIVALENTES AL EFECTIVO</b>	<b>\$1,268,237.64</b>	<b>\$771,637.83</b>
<b>EFFECTIVO Y EQUIVALENTES AL EFECTIVO AL INICIO DEL EJERCICIO</b>	<b>\$817,302.60</b>	<b>\$45,664.77</b>
<b>EFFECTIVO Y EQUIVALENTES AL EFECTIVO AL FINAL DEL EJERCICIO</b>	<b>\$2,085,540.24</b>	<b>\$817,302.60</b>

"Bajo protesta de decir verdad declaramos que los Estados Financieros y sus notas, son razonablemente correctos y son responsabilidad del emisor".

LIC. DANIEL EZEQUIEL LOPEZ SANCHEZ

DIRECTOR GENERAL

LCP. JOSE OSCAR SANCHEZ GONZALEZ

ADMINISTRADOR





**SISTEMA MUNICIPAL DIF BAHÍA DE BANDERAS**  
**ESTADO DE NAYARIT**  
**Informe sobre Pasivos Contingentes**  
al 31/mar./2024

Fecha y hora de Impresión | 05/abr./2024  
10:33 a. m.

Rep: rptPasivosContingentes

Usr: ANA CELIA


"En Cumplimiento a lo dispuesto en los artículos 46, Fracción I, Inciso f), y 52 de la Ley General de Contabilidad Gubernamental y de conformidad con lo establecido en el Capítulo VII, Numeral, II, Inciso h) del Manual de Contabilidad Gubernamental emitido por el CONAC, el Ente Público informa lo siguiente:"

SIN INFORMACIÓN QUE  
REVELAR

"Bajo protesta de decir verdad declaramos que los Estados Financieros y sus notas, son razonablemente correctos y son responsabilidad del emisor".

  
\_\_\_\_\_  
LIC. DANIEL EZEQUIEL LOPEZ SANCHEZ

DIRECTOR GENERAL

  
\_\_\_\_\_  
LCP. JOSE OSCAR SANCHEZ GONZALEZ

ADMINISTRADOR



# SISTEMA MUNICIPAL DIF BAHÍA DE BANDERAS ESTADO DE NAYARIT

## Informe De Inversion Publica

al 31/Mar/2024

Fecha y 05-abr-24

10:09 a. m.


Rep:  
rptInformeInversiónPública

Usr: ANA CELIA

“En Cumplimiento a lo dispuesto en el artículos 31, Fracción IV, Inciso B), de la Ley de Fiscalización y Rendición de Cuentas del Estado de Nayarit, se hace constancia que, en este Ente Público descentralizado no se presupuesta ni se ejecuta obra alguna, toda vez que, derivado de las facultades que el Reglamento Interno del Sistema Municipal para el Desarrollo Integral de la Familia de esta municipalidad, las acciones que cada unidad administrativa efectúa va relacionada propiamente con la asistencia social; mismo dicho, puede consultarse en el Art. 33, Fr. XXXI, inciso A, donde se desarrollan los capítulos que se programan a fin de proveer y abastecer las necesidades particulares de estas mismas. Así pues, se visualiza que, no existe un capítulo 60000 Inversión Pública para reportar a este Órgano de Control Interno”.

SIN INFORMACIÓN QUE REVELAR

“Bajo protesta de decir verdad declaramos que el párrafo descrito con anterioridad es respaldado por todas las normatividades que son aplicables para este Ente Público”.


  
LIC. DANIEL EZEQUIEL LOPEZ SANCHEZ

DIRECTOR GENERAL

  
LCP. JOSE OSCAR SANCHEZ GONZALEZ

ADMINISTRADOR





**SISTEMA MUNICIPAL DIF BAHÍA DE BANDERAS**  
**ESTADO DE NAYARIT**  
**Reporte Analítico del Pasivo**  
**Del 01/ene./2024 al 31/mar./2024**

Usr: ANA CELIA

Rep: rptEstadoAnaliticoDeActivosYPasivos

Fecha y hora de impresión: 09/abr./2024 01:23 p. m.

Cuenta Contable	Saldo Inicial	Cargos del periodo	Abonos del periodo	Saldo Final	Flujo del Periodo
2000 PASIVO	\$316,158.41	\$13,134,832.71	\$13,519,463.83	\$700,789.53	\$384,631.12
2100 PASIVO CIRCULANTE	\$316,158.41	\$13,134,832.71	\$13,519,463.83	\$700,789.53	\$384,631.12
2110 CUENTAS POR PAGAR A CORTO PLAZO	\$316,158.41	\$13,134,832.71	\$13,519,463.83	\$700,789.53	\$384,631.12
2111 SERVICIOS PERSONALES POR PAGAR A CORTO PLAZO	\$0.00	\$7,441,224.59	\$7,441,224.59	\$0.00	\$0.00
2112 PROVEEDORES POR PAGAR A CORTO PLAZO	\$146,804.72	\$3,271,194.74	\$3,271,194.74	\$146,804.72	\$0.00
2115 TRANSFERENCIAS OTORGADAS POR PAGAR A CORTO PLAZO	\$0.00	\$1,555,659.67	\$1,555,659.67	\$0.00	\$0.00
2117 RETENCIONES Y CONTRIBUCIONES POR PAGAR A CORTO PLAZO	\$98,986.32	\$866,753.71	\$1,251,384.83	\$483,617.44	\$384,631.12
2119 OTRAS CUENTAS POR PAGAR A CORTO PLAZO	\$70,367.37	\$0.00	\$0.00	\$70,367.37	\$0.00

"Bajo protesta de decir verdad declaramos que los Estados Financieros y sus notas, son razonablemente correctos y son responsabilidad del emisor".

  
 LIC. DANIEL EZEQUIEL LOPEZ SANCHEZ  
 DIRECTOR GENERAL

  
 LCP. JOSE OSCAR SANCHEZ GONZALEZ  
 ADMINISTRADOR



**SISTEMA MUNICIPAL DIF BAHÍA DE BANDERAS**  
**ESTADO DE NAYARIT**  
**Estado de Origen y Aplicacion de Recursos**  
Del 01/ene./2024 al 31/mar./2024

Fecha y hora de Impresión | 09/abr./2024  
01:25 p. m.


Rep. rptEstadoOrigenAplicacion  
Usr: ANA CELIA

**ORIGEN DE LOS RECURSOS**


PRODUCTOS	\$15,293.65
TRANSFERENCIAS, ASIGNACIONES, SUBSIDIOS Y SUBVEN	\$13,125,000.00
Disminuciones del Activo	\$13,741,294.65
Incrementos del Pasivo	\$13,835,622.24
Incrementos del Patrimonio	\$15,681,060.63
<b>TOTAL ORIGEN</b>	<b>\$56,398,271.17</b>

**APLICACIÓN DE LOS RECURSOS**

SERVICIOS PERSONALES	\$7,440,986.59
MATERIALES Y SUMINISTROS	\$1,402,104.57
SERVICIOS GENERALES	\$1,844,018.89
AYUDAS SOCIALES	\$1,555,659.67
Incrementos del Activo	\$24,016,297.12
Disminuciones del Pasivo	\$13,134,832.71
Disminuciones del Patrimonio	\$4,918,831.38
EXISTENCIA EN EFECTIVO Y EQUIVALENTES AL	\$2,085,540.24
<b>TOTAL APLICACION</b>	<b>\$56,398,271.17</b>

  
LIC. DANIEL EZEQUIEL LOPEZ SANCHEZ

DIRECTOR GENERAL

  
LCP. JOSE OSCAR SANCHEZ GONZALEZ

ADMINISTRADOR





# SISTEMA MUNICIPAL DIF BAHÍA DE BANDERAS ESTADO DE NAYARIT

## Estado de Origen y Aplicación de Recursos

Del 01/ene./2024 al 31/mar./2024

Fecha y hora de Impresión | 09/abr./2024  
01:26 p. m.

Rep: rptEstadoOrigenAplicacion


Usr: ANA CELIA

### ORIGEN DE LOS RECURSOS


PRODUCTOS	\$15,293.65
TRANSFERENCIAS, ASIGNACIONES, SUBSIDIOS Y SUBVEN	\$13,125,000.00
Disminuciones del Activo	\$13,741,294.65
Incrementos del Pasivo	\$13,835,622.24
Incrementos del Patrimonio	\$15,681,060.63
<b>TOTAL ORIGEN</b>	<b>\$56,398,271.17</b>

### APLICACIÓN DE LOS RECURSOS

SERVICIOS PERSONALES	\$7,440,986.59
MATERIALES Y SUMINISTROS	\$1,402,104.57
SERVICIOS GENERALES	\$1,844,018.89
AYUDAS SOCIALES	\$1,555,659.67
Incrementos del Activo	\$24,016,297.12
Dismunuciones del Pasivo	\$13,134,832.71
Disminuciones del Patrimonio	\$4,918,831.38
EXISTENCIA EN EFECTIVO Y EQUIVALENTES AL	\$2,085,540.24
<b>TOTAL APLICACIÓN</b>	<b>\$56,398,271.17</b>

  
LIC. DANIEL EZEQUIEL LOPEZ SANCHEZ

DIRECTOR GENERAL

  
LCP. JOSE OSCAR SANCHEZ GONZALEZ

ADMINISTRADOR

- **Notas a los Estados  
Financieros**



# SISTEMA MUNICIPAL PARA EL DESARROLLO INTEGRAL DE LA FAMILIA DE BAHIA DE BANDERAS NAYARIT

## NOTAS A LOS ESTADOS FINANCIEROS

### a) NOTAS DE DESGLOCE

#### I) NOTAS AL ESTADO DE SITUACIÓN FINANCIERA ACTIVO

##### 1).- EFECTIVO Y EQUIVALENTES

Al 31 de Marzo 2024, el estado de Situación Financiera refleja en este rubro los siguientes saldos:

Descripción	Importe
Efectivo	0.00
Bancos/Tesorería	2,085,540.24
<b>Total:</b>	<b>\$2,085,540.24</b>

El saldo que refleja la cuenta de Bancos/Tesorería corresponde a lo disponible en las cuentas de manejo de DIF.

##### 2).- DERECHOS A RECIBIR EFECTIVO O EQUIVALENTES

La integración del saldo al 31 de Marzo del 2024 de esta cuenta es el siguiente:

Descripción	Importe
Otros Derechos a Recibir Efectivo o Equivalentes	673,568.86
<b>Total:</b>	<b>\$673,568.86</b>

La cuenta de Otros Derechos a Recibir Efectivo o Equivalentes a Corto Plazo se integra de la siguiente manera:

Descripción	Importe
EXPEDIENTE NAY/RV/BB/RH/1118/2021	673,568.86
<b>Total:</b>	<b>\$673,568.86</b>

El saldo que refleja la Cuenta de Otros Derechos a Recibir Efectivo o Equivalentes a Corto Plazo \$673,568.86 corresponde a Expediente NAY/RV/BB/RH/1118/2021 levantado por la fiscalía ACCION PENAL Artículo 127 del Nuevo Código Nacional de Procedimientos Penales por los Delitos de ROBO y/o demás que resulten.

La cual se realizaron movimientos justificando los saldos de las cuentas Deudoras que se encontraban en Efectivo en la caja fuerte en la Institución DIF y fue robado el día 25/03/2021

Dicha cuenta permanece con el mismo saldo y es originado en la administración 2017-2021 del H.X Ayuntamiento de Bahía de Banderas, Nayarit.



Usr: NORTEGA  
Rep: rpt:Poliza

**SISTEMA MUNICIPAL DIF BAHÍA DE BANDERAS  
ESTADO DE NAYARIT**

Póliza: D00052 Del 30/03/2021

Fecha y hora de Impresión | 27/abr/2021 02:20 p.m.  
Página | 1

Concepto: REGISTRO DE DE EXP NAY/RV/BB/RH/1118/2021 POR LA FISCALIA EL CUAL JUSTIFICA LOS SALDOS DE LAS CTAS DEUDORAS QUE SE ENCONTRABAN EN EFECTIVO EN CAJA FUERTE Y FUE ROBADO EL 25/03/2021 SEGUN ANEXO.

Beneficiario:

Folio / Cheque :

No	Cuenta	Descripción de la cuenta	Cargo	Abono	Concepto del movimiento
0001	1129-001	EXPEDIENTE NAY/RV/BB/RH/1118/20	\$673,568.86		COMPROBACION DE CUENTAS DEUDORAS POR GASTOS A COMPROBAR QUE SE ENCONTRABA DICHO SALDO EN EFECTIVO EN CAJA FUERTE EN LA INSTITUCION Y ESTE FUE ROBADO EL DIA 25/03/2021
0002	1123-100	LESLIE IRENE OLVERA URIBE		\$500,000.00	COMPROBACION DE GASTOS SEGUN EXPEDIENTE NAY/RV/BB/RH/1118/2021
0003	1123-095	ADAN ISAI ANDRADE MOSQUEDA		\$206.00	COMPROBACION DE GASTOS SEGUN EXPEDIENTE NAY/RV/BB/RH/1118/2021
0004	1123-092	ROCIO SANCHEZ MACEDO		\$100.00	COMPROBACION DE GASTOS SEGUN EXPEDIENTE NAY/RV/BB/RH/1118/2021
0005	1123-069	IRMA GUADALUPE CERVANTES VILI		\$303.00	COMPROBACION DE GASTOS SEGUN EXPEDIENTE NAY/RV/BB/RH/1118/2021
0006	1123-058	NIDIA MARGARITA ORTEGA REYES		\$172,959.86	COMPROBACION DE GASTOS SEGUN EXPEDIENTE NAY/RV/BB/RH/1118/2021
Sumas iguales =>			673,568.86	673,568.86	





### 3).- DERECHOS A RECIBIR BIENES O SERVICIOS

La integración del saldo al 31 de Marzo del 2024 de esta cuenta es el siguiente:

Descripción	Importe
Anticipo a proveedores por adquisición de bienes y prestaciones de servicio a corto plazo	500.00
<b>Total:</b>	<b>\$500.00</b>

El saldo que refleja corresponde a un pago anticipado antes de factura a proveedor Marisa Martínez Villaseñor, que se comprobó en el mes de Abril del presente año.

### 4).- BIENES MUEBLES

En este rubro se comprometieron las siguientes cuentas al 31 de Marzo 2024.

Descripción	Importe
Mobiliario y Equipo de Administración	4,551,761.25
Mobiliario y Equipo Educativo y Recreativo	1,175,682.31
Equipo e Instrumental Médico y de Laboratorio	419,962.94
Vehículos y Equipos de transporte	3,091,280.00
Maquinaria, Otros Equipos y Herramientas	362,247.07
<b>Total:</b>	<b>\$9,600,933.57</b>

La cuenta de Mobiliario y Equipo de Administración se desagrega de la siguiente manera:

Descripción	Importe
Elementos	1,799.00
Equipo de Mantenimiento y Seguridad para uso en Oficinas	6,207.00
Equipo Eléctrico Oficina	23,940.00
Mobiliario y Equipo	1,026,828.00
Muebles Excepto de Oficina y Estantería	453,029.82
Aparato de Computo para uso Vehicular	10,794.68
Equipo de Computación	979,611.14



Otros Equipos de Comunicación	276,576.23
Otros Equipos de Computación	9,454.53
Equipo de Computación	95,314.50
Mobiliario y Equipo de Computo	1,485.96
Otros Equipos de Carácter Comercial	531,903.32
Otros Equipos y Herramientas	41,940.64
Otros Mobiliario y Equipo	1,092,876.73
<b>Total:</b>	<b>\$4,551,761.25</b>

La cuenta de Mobiliario y Equipo Educativo y Recreativo se desglosa de la siguiente manera:

<b>Descripción</b>	<b>Importe</b>
Equipos y Aparatos Audiovisuales	65,400.062
Cámaras Fotográficas y de Video	464,612.44
Otros Mobiliario y Equipo Educativo y Recreativo	645,669.25
<b>Total:</b>	<b>\$1,175,682.31</b>

La cuenta de Equipo e Instrumental Médico y de Laboratorio se desglosa de la siguiente manera:

<b>Descripción</b>	<b>Importe</b>
Equipo Médico y de Laboratorio	55,915.82
Aparatos e Instrumental de Laboratorio	330,847.10
Instrumental Médico y de Laboratorio	33,200.02
<b>Total:</b>	<b>\$419,962.94</b>

La cuenta de Vehículos y Equipos terrestres se desglosa de la siguiente manera:

<b>Descripción</b>	<b>Importe</b>
Vehículos y equipo terrestres	2,954,400.00
Carrocerías y Remolques	136,880.00
<b>Total:</b>	<b>\$3,091,280.00</b>

La cuenta de Maquinaria, Otros Equipos y Herramientas se desglosa de la siguiente manera:

<b>Descripción</b>	<b>Importe</b>
Maquinaria y Equipo Agropecuario	14,400.00
Maquinaria y Equipo para la Construcción	4,928.44





Sistemas de Aires Acondicionado, calefacción y Refrigeración Industrial y Comercial	94,001.00
Aparatos e Instrumentos de comunicación y Telecomunicación	106,766.60
Equipo de Comunicación	88,827.92
Equipos, aparatos y accesorios eléctricos	21,999.00
Herramientas Y Máquinas- Herramienta	19,572.11
Otro mobiliario y Equipo	11,752.00
<b>Total:</b>	<b>\$362,247.07</b>

## PASIVO

### PASIVO CIRCULANTE

#### 1).- CUENTAS Y DOCUMENTOS POR PAGAR A CORTO PLAZO

Descripción	Importe
Proveedores por pagar a corto plazo	146,804.72
Retenciones y contribuciones por pagar a corto plazo	483,617.44
Otras cuentas por pagar a corto plazo	70,367.37
<b>Total:</b>	<b>\$700,789.53</b>

#### PROVEEDORES POR PAGAR A CORTO PLAZO

Con respecto al saldo que arroja esta cuenta al 31 de Marzo de 2024 asciende a \$146,804.72. Corresponde a Proveedores contraídos de administraciones pasadas, de los cuales no han sido reclamadas.

Descripción	Importe
Oscar Omar Curiel Paredes	23,929.00
Arturo Vázquez Villalvazo	30,588.21
Maribel Aréchiga Pelayo	6,976.25
Irma Yolanda Peña Padilla	10,000.00
Jorge Ibáñez Cuevas	17,874.00
Juan Verduzco Gutiérrez	10,161.60
Jorge Guadalupe Paredes Mata	28,327.20
Simón Ramírez Salgado	17,698.37
Martin Topete Ruiz	1,250.00
<b>Total:</b>	<b>\$146,804.72</b>

## RETENCIONES Y CONTRIBUCIONES POR PAGAR A CORTO PLAZO

Con relación a la información de las retenciones y contribuciones, se muestra las dos principales retenciones pendientes por enterar al 31 de Marzo de 2024, misma que contiene el saldo pendiente de pago, de anteriores administraciones y actual, que de forma acumulativa se han registrado, de acuerdo a los siguientes:

Descripción	Importe
Crédito Credenz	99,392.85
<b>Total:</b>	<b>\$99,392.85</b>

Descripción	Importe
Impuestos sobre Sueldo y Salarios	156,067.99
<b>Total:</b>	<b>\$156,067.99</b>

Este saldo corresponde a ISR retenido mismo que será enterado en Abril del presente año.

## OTRAS CUENTAS POR PAGAR A CORTO PLAZO

En la cuenta de otras cuentas por pagar el importe \$70,367.37 Corresponde finiquitos a trabajadores de Administraciones pasadas. De los cuales no han sido reclamadas.

Se compone de la siguiente forma:

Descripción	Importe
Ramírez Carrillo Silverio	2,241.37
García Guerra Miriam Del Carmen	13,484.00
Calixto Valencia Sandra Itzel	16,610.00
Sánchez Romero Manuel	3,234.00
Lizaola Murillo Valeria	23,092.00
González Gómez Juan Luis	9,188.00
Juan Ángel Vázquez Santos	2,518.00
<b>Total:</b>	<b>\$70,367.37</b>



## NOTAS A PATRIMONIO

### 1.- HACIENDA PUBLICA/PATRIMONIO GENERADO

Descripción	Importe
Resultados del ejercicio (Ahorro/Desahorro)	897,523.93
Resultados de Ejercicios Anteriores	10,763,022.20
Rectificaciones de Resultados de Ejercicios Anteriores	-792.95
<b>Total:</b>	<b>\$11,659,753.18</b>

### RESULTADO DEL EJERCICIO (AHORRO/DESAHORRO)

Del 1 de Enero al 31 de Marzo se generó un Ahorro de 897,523.93 por la diferencia de ingresos y egresos del DIF Municipal representan el 6.83%.

### RESULTADOS DE EJERCICIOS ANTERIORES

La cantidad de \$10,763,022.20 se integra de manera acumulativa de la siguiente forma:

Descripción	Importe
Resultado del ejercicio 2008	466,778.11
Resultado del ejercicio 2009	-1,035,162.89
Resultado del ejercicio 2010	197,747.05
Resultado del ejercicio 2011	570,744.68
Resultado del ejercicio 2012	1,475,309.21
Resultado del ejercicio 2013	-1,447,680.43
Resultado del ejercicio 2014	-1,460,454.17
Resultado del ejercicio 2015	-38,206.45
Resultado del ejercicio 2016	1,293,006.63
Resultado del ejercicio 2017	479,279.19
Resultado del ejercicio 2018	3,424,900.88
Resultado del ejercicio 2019	223,019.85
Resultado del ejercicio 2020	-14,048.73
Resultado del ejercicio 2021	861,034.72
Resultado del ejercicio 2022	847,923.17
Resultado del ejercicio 2023	4,918,831.38
<b>Total:</b>	<b>\$10,763,022.20</b>

Descripción	Importe
Cambio de Error Ejercicio 2019	-972.95
Cambio de Error Ejercicio 2020	180.00
<b>Total:</b>	<b>-\$792.95</b>

## II) NOTAS AL ESTADO DE ACTIVIDADES

### PARTICIPACIONES, APORTACIONES, TRANSFERENCIAS, ASIGNACIONES, SUBSIDIOS

Del 1 de Enero al 31 de Marzo 2024

Descripción	Importe
Productos	15,293.65
Transferencias, Asignaciones, Subsidios y Otras ayudas.	13,125,000.00
<b>Total:</b>	<b>\$13,125,000.00</b>

En la Cuenta que Corresponde a Productos son los intereses Financieros que otorga la institución bancaria al DIF Municipal por el manejo y Control de sus Recursos.

Transferencias, Asignaciones, Subsidios y Otras ayudas. Son los ingresos del Subsidio del H. Ayuntamiento de Bahía de Banderas Nayarit del 1 de Enero al 31 de Marzo 2024.

### 1.- GASTOS DE FUNCIONAMIENTO

Ahora bien, los gastos de funcionamiento se integran de la siguiente manera:

Descripción	Importe
Servicios Personales	7,440,986.59
Materiales y Suministros	1,402,104.57
Servicios Generales	1,844,018.89
<b>Total:</b>	<b>\$10,687,110.05</b>

Los Gastos de Funcionamiento representan el 81.33% correspondiente del 1 de Enero al 31 de Marzo 2024.



La integración de los Servicios Personales es la siguiente:


<b>10000</b>	<b>SERVICIOS PERSONALES</b>	<b>\$7,440,986.59</b>
11000	Remuneración al personal de carácter permanente	4,053,639.14
12000	Remuneración al personal de carácter transitorio	1,494,267.84
13000	Remuneración adicional y especiales	1,199,474.67
15000	Otras prestaciones sociales y económicas	693,604.94

Los Servicios Personales de \$7,440,986.59 representan el 56.62% de la totalidad de los gastos de funcionamiento del 1 de Enero al 31 de Marzo 2024, las partidas más representativas dentro del capítulo de servicios personales son las Remuneración al personal de carácter permanente con \$4,053,639.14 así como Remuneración al personal de carácter transitorio \$1,494,267.84 Remuneración adicional y especiales \$1,199,474.67 además de que acumuladas a los demás conceptos de gastos representan mas del 50% de los gastos de funcionamiento.

El capítulo de gastos de Materiales y Suministros en Cantidad de \$1,402,104.57 es la siguiente:

<b>20000</b>	<b>MATERIALES Y SUMINISTROS</b>	<b>\$1,402,104.57</b>
21000	Materiales de administración, emisión de documentos y artículos oficiales	306,062.98
22000	Alimentos y utensilios	383,850.38
23000	Materias primas y materiales de producción y comercialización	2,815.42
24000	Materiales y artículos de construcción y reparación	184,432.32
25000	Productos químicos, farmacéuticos y de laboratorio	209,086.20
26000	Combustibles, lubricantes y aditivos	258,079.36
27000	Vestuarios, Blancos, prendas de protección y artículos deportivos.	6,284.11
29000	Herramientas, refacciones y accesorios menores	51,493.80

Dentro de los Materiales y Suministros representa el 10.67% de la totalidad de los gastos de funcionamiento del 1 de Enero al 31 de Marzo del 2024, la partida más representativa es Alimentos y utensilios \$383,850.38.



El capítulo de Servicios Generales en Cantidad de \$1,844,018.89 es la siguiente:

<b>30000</b>	<b>SERVICIOS GENERALES</b>	<b>\$1,844,018.89</b>
31000	Servicios básicos	64,134.86
32000	Servicios de Arrendamiento	227,900.14
33000	Servicios profesionales, científicos, técnicos y otros servicios	166,201.21
34000	Servicios financieros, bancarios y comerciales	20,344.91
35000	Servicios de instalación, reparación, mantenimiento y conservación	538,446.65
36000	Servicios de comunicación social y publicidad	220,103.04
37000	Servicios de traslado y viáticos	37,640.57
38000	Servicios oficiales	529,055.57
39000	Otros servicios generales	40,191.94

Los Servicios Generales de \$1,844,018.89 representa el 14.03% de la totalidad de los gastos de funcionamiento del 1 de Enero al 31 de Marzo del 2024, la partida más representativa son Servicios de instalación, reparación, mantenimiento y conservación \$538,446.65 y Servicios oficiales \$529,055.57.

## 2.- TRANSFERENCIAS, ASIGNACIONES, SUBSIDIOS Y OTRAS AYUDAS

<b>40000</b>	<b>TRANSFERENCIAS, ASIGNACIONES, SUBSIDIOS Y OTRAS AYUDAS</b>	<b>\$1,555,659.67</b>
44000	Ayudas sociales	1,555,659.67

Las transferencias, asignaciones, subsidios y otras ayudas representan el 11.83 % de la totalidad de los gastos del 1 de Enero al 31 de Marzo del 2024, es la partida más representativa Auxilio a personas u Hogares y Ayudas Especiales a personas u Hogares del Municipio de Bahía de Banderas.

El Total de Gastos y Otras Perdidas \$12,242,769.72 Representa el 93.16% correspondiente del 1 de Enero al 31 de Marzo del 2024.





### III) NOTAS AL ESTADO DE VARIACION EN LA HACIENDA PUBLICA

#### 1).- HACIENDA PUBLICA/PATRIMONIO NETO DEL EJERCICIO

DESCRIPCION	IMPORTE
Patrimonio Neto Inicial Ajustado del Ejercicio 2022	\$0

El saldo es el resultado de variación del patrimonio, acumulativo, al Ejercicio 2022.

#### 2).- HACIENDA PUBLICA/PATRIMONIO GENERADO DE EJERCICIOS ANTERIORES

La cantidad de \$10,763,022.20 se integra de manera acumulativa de la siguiente

Descripción	Importe
Resultado del ejercicio 2008	466,778.11
Resultado del ejercicio 2009	-1,035,162.89
Resultado del ejercicio 2010	197,747.05
Resultado del ejercicio 2011	570,744.68
Resultado del ejercicio 2012	1,475,309.21
Resultado del ejercicio 2013	-1,447,680.43
Resultado del ejercicio 2014	-1,460,454.17
Resultado del ejercicio 2015	-38,293.71
Resultado del ejercicio 2016	1,293,006.63
Resultado del ejercicio 2017	479,279.19
Resultado del ejercicio 2018	3,424,900.88
Resultado del ejercicio 2019	223,019.85
Resultado del ejercicio 2020	-14,048.73
Resultado del ejercicio 2021	861,034.72
Resultado del ejercicio 2022	851,933.78
Resultado del ejercicio 2023	4,918,831.38
<b>Total:</b>	<b>\$10,763,022.20</b>

### 3).- HACIENDA PUBLICA/PATRIMONIO GENERADO

La variación de la hacienda Pública/Patrimonio al periodo que se informa, Corresponde a la diferencia entre los ingresos y los egresos del Sistema Municipal para el DIF de bahía de Banderas, Nayarit.

HACIENDA PUBLICA/PATRIMONIO GENERADO NETO DE 2023	IMPORTE
Resultados del Ejercicio 2023 (Ahorro/Desahorro)	4,918,831.38
Resultados de Ejercicios Anteriores	5,844,190.82
Rectificaciones de Resultados de Ejercicios Anteriores	-792.95
<b>Resultado</b>	<b>\$10,762,229.25</b>

Hacienda pública/ patrimonio Generado de ejercicios anteriores	10,762,229.25
Hacienda pública/patrimonio generado del ejercicio	897,523.93
<b>HACIENDA PUBLICA/PATRIMONIO NETO FINAL DE 2024</b>	<b>\$11,659,753.18</b>

VARIACIONES DE LA HACIENDA PUBLICA/PATRIMONIO GENERADO NETO DE 2024	IMPORTE
Resultados del Ejercicio (Ahorro/Desahorro)	4,918,831.38
Resultados de Ejercicios Anteriores	-4,021,307.45
<b>Resultado</b>	<b>897,523.93</b>

## IV) NOTAS AL ESTADO DE FLUJO DE EFECTIVO

### 1).- ANALISIS DE SALDOS INICIAL Y FINAL Y EQUIVALENTES

Con base en las cifras que refleja al Estado Financiero del Flujo de Efectivo al 31 de Marzo 2024 se generó un Aumento neto en el efectivo y equivalente al efectivo, reportando al 31 de Marzo del 2024.

Descripción	2024	2023
<b>Incremento/disminución neta en el efectivo y equivalentes al efectivo</b>	\$1,268,237.64	\$771,637.83
Efectivos y equivalentes al efectivo al inicio del ejercicio	817,302.60	45,664.77
Efectivo y Equivalentes al Efectivo al final del Ejercicio	2,085,540.24	817,302.60



## 2) DETALLE DE ADQUISICION DE BIENES MUEBLES E INMUEBLES

En este inciso se detallan las adquisiciones de Bienes muebles e Inmuebles realizadas del 1 de Enero al 31 de Marzo 2024, se devengan de acuerdo a lo siguiente:

Descripción	Importe
Bienes Muebles, Inmuebles y Bienes Intangibles	13,518.41
<b>Total:</b>	<b>\$13,518.41</b>


## 3) DETALLE DE ACTIVIDADES DE OPERACIÓN

En las Actividades de Operación e Inversión, analizadas en conjunto, se aprecia que el Origen respecto a la Aplicación relativa a estos apartados, de recursos fue Mayor.

Descripción	2024	2023
Origen	13,524,525.77	59,014,739.46
Aplicación	12,242,769.72	54,550,255.80
<b>Flujos netos de efectivo por actividades de operación</b>	<b>\$1,281,756.05</b>	<b>\$4,464,483.66</b>

En las Actividades de Inversión se aprecia que el origen de recursos fue \$0

Descripción	2024	2023
Origen	0	0
Aplicación	13,518.41	3,692,845.83
<b>Flujos netos de efectivo por actividades de Inversión</b>	<b>\$13,518.41</b>	<b>\$3,692,845.83</b>



V) **CONCILACION ENTRE LOS INGRESOS PRESUPUESTARIOS Y CONTABLES, ASI COMO ENTRE LOS EGRESOS PRESUPUESTARIOS Y LOS GASTOS CONTABLES**

1).- **CONCILACION ENTRE LOS INGRESOS PRESUPUESTARIOS Y CONTABLES DEL 1 DE ENERO AL 31 DE MARZO 2024**

CLAVE	Descripción	Importe	Total
1	Ingresos Presupuestarios		13,140,293.65
2	Más ingresos contables no presupuestarios	0	
	Incremento por variación de inventarios	0	
	Disminución del exceso de estimaciones por pérdida o deterioro u obsolescencia	0	
	Disminución del exceso de provisiones	0	
	Otros ingresos y beneficios varios	0	
	Otros ingresos contables no presupuestarios	0	
3	Menos ingresos presupuestarios no contables		0
	Productos de capital	0	
	Aprovechamientos capital	0	
	Ingresos derivados de financiamientos	0	
	Otros Ingresos presupuestarios no contables	0	
4	Ingresos Contables (4 = 1 + 2 - 3)		13,140,293.65








**2).- CONCILACION ENTRE LOS EGRESOS PRESUPUESTARIOS Y LOS GASTOS CONTABLES DEL 1 DE ENERO AL 31 DE MARZO 2024**

Clave	Descripción	Importe	Total
<b>1</b>	<b>Total de egresos (presupuestarios)</b>		<b>12,256,288.13</b>
<b>2</b>	<b>Menos egresos presupuestarios no contables</b>		<b>13,518.41</b>
	Mobiliario y equipo de administración	0	
	Mobiliario y equipo educacional y recreativo	13,518.41	
	Equipo e instrumental médico y de laboratorio	0	
	Vehículos y equipo de transporte	0	
	Equipo de defensa y seguridad	0	
	Maquinaria, otros equipos y herramientas	0	
	Activos biológicos	0	
	Bienes inmuebles	0	
	Activos intangibles	0	
	Obra pública en bienes propios	0	
	Acciones y participaciones de capital	0	
	Compra de títulos y valores	0	
	Inversiones en fideicomisos, mandatos y otros análogos	0	
	Provisiones para contingencias y otras erogaciones especiales	0	
	Amortización de la deuda pública	0	
	Adeudos de ejercicios fiscales anteriores (ADEFAS)	0	
	Otros Egresos Presupuestales No Contables	0	
<b>3</b>	<b>Más Gasto Contables No Presupuestales</b>		<b>0</b>
	Estimaciones, depreciaciones, deterioros, obsolescencia y amortizaciones	0	
	Provisiones	0	
	Disminución de inventarios	0	
	Aumento por insuficiencia de estimaciones por pérdida o deterioro u obsolescencia	0	
	Aumento por insuficiencia de provisiones	0	
	Otros Gastos	0	
	Otros Gastos Contables No Presupuestales	0	
<b>4.</b>	<b>Total de Gasto Contable (4 = 1 - 2 + 3)</b>		<b>\$12,242,769.72</b>

La diferencia entre los egresos presupuestarios y los gastos contables del 1 de Enero al 31 de Marzo del 2024, en cantidad de \$13,518.41 corresponden a las partidas que se agrupan en el capítulo 50000

Descripción	Importe
Mobiliario y equipo educacional y recreativo	13,518.41
<b>Total:</b>	<b>\$13,518.41</b>

### b) NOTAS DE MEMORIA (CUENTAS DE ORDEN)

Las cuentas de orden se utilizan para registrar movimientos de valores que no afectan o modifican el balance del ente contable, sin embargo, su incorporación, en libros es necesaria con fines de recordatorio contable, de control y en general sobre los aspectos administrativos o bien para consignar sus derechos o responsabilidades contingentes que puedan o no presentarse en el futuro.

En el caso del Sistema Municipal Para el Desarrollo Integral De la Familia de Bahía de Banderas Nayarit en este apartado se presenta la información registrada en Cuentas de Orden relacionada a la Ley de Ingresos y sus diferentes modificaciones y aprobaciones, así como lo relacionado con el Presupuesto de Egresos, sus aprobaciones modificaciones y alcances durante el ejercicio 2024.

#### Presupuesto de Ingresos

Del 1 de Enero al 31 de Marzo del 2024

Estimado	Ampliaciones y Reducciones	Modificado	Devengado	Recaudado
63,000,000.00	0	63,000,000.00	13,140,293.65	13,140,293.65

#### Presupuesto de Egresos

Aprobado	Ampliaciones y Reducciones	Modificado	Devengado	Pagado
63,000,000.00	0	63,000,000.00	12,256,288.13	12,256,288.13





## c) NOTAS DE GESTION ADMINISTRATIVA

### 1.- Introducción

El Sistema Municipal para el Desarrollo Integral de la Familia de Bahía de Banderas es un ente público el cual fue creado con el fin de apoyar a las comunidades más vulnerables del Municipio.

Los Estados Financieros de esta institución proporcionan información para la toma de decisiones, se resume la información de todas las operaciones registradas en la contabilidad y por ende producir información útil para la toma de decisiones oportunas. El objetivo es la relevación del contexto y de los aspectos económicos financieros más relevantes que influyen en la toma del mismo.

### 2.- PANORAMA ECONOMICO Y FINANCIERO

El sistema municipal para el desarrollo integral de la familia de bahía de banderas obtiene su ingreso única y exclusivamente subsidiado mensualmente por el municipio de bahía de banderas para realizar sus operaciones diarias.

Se obtienen unos ingresos variables de donaciones destinadas para gastos de casa hogar para niños y operatividad de DIF.

### 3.- AUTORIZACION E HISTORIA

La fecha de creación del Sistema Municipal para el Desarrollo Integral de la Familia de Bahía de banderas fue el día 25 de mayo del 1991 que fue la fecha que se consolido el vigésimo Ayuntamiento en Nayarit.

Bahía de Banderas se localiza en el Estado de Nayarit, contando con una superficie de 77.3 km<sup>2</sup>, equivalente al 2.8% del total del Estado. Limita al Norte con el Municipio de Compostela, mientras que al Este con los municipios de Puerto Vallarta y San Sebastián del Oeste, ambos pertenecientes a Jalisco.

### 4.- ORGANIZACIÓN

#### a) OBJETO SOCIAL.

Nuestra institución está creada para dar asistencia social a todos los habitantes del municipio de Bahía de banderas en particular a las comunidades más vulnerables.

**a) principal actividad.**

Atención, seguimientos, asesorías, terapias físicas y otras residencias de asistencia social pertenecientes al sector público, y a las personas más vulnerables del municipio de Bahía de Banderas.

**b) ejercicio fiscal.**

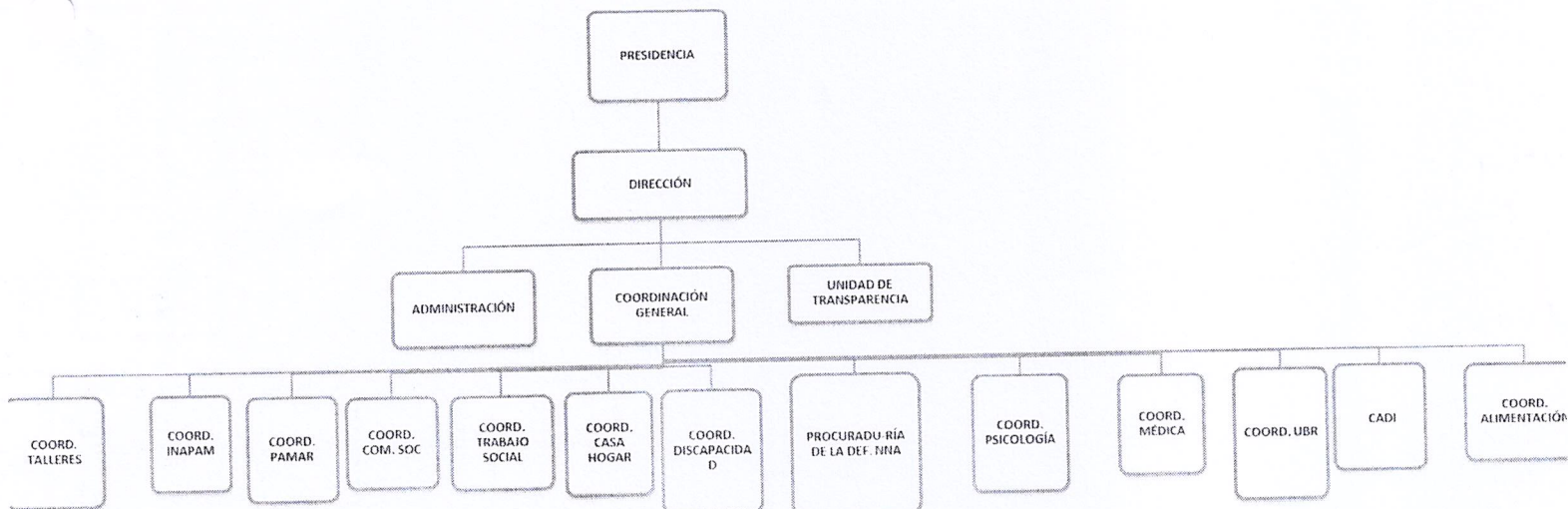
01 de Enero al 31 de Marzo del 2024

**c) régimen jurídico.**

Nuestra institución es un organismo público descentralizado.

**d) consideraciones fiscales del ente:** el tipo de obligaciones que nuestra institución tiene ante el SAT son exclusivamente de retenciones de ISR (Impuestos sobre la renta) por salarios.

La Estructura Organizacional Básica del 1° de enero 2024 es la siguiente:





## **5.- BASES DE PREPARACION DE LOS ESTADOS FINANCIEROS**

Las bases para la preparación de los Estados Financieros son de acuerdo a la normatividad emitida por el Consejo de Amortización Contable (CONAC), a sus Postulados Básicos, a la Normatividad Supletoria respecto a la ley de Presupuesto Contabilidad y Gastos Públicos para los Municipios del Estado de Nayarit. Registrando su Contabilidad en Base acumulativa y Devengo Contable.

## **6.- POLÍTICAS DE CONTABILIDAD SIGNIFICATIVAS**

Las políticas de Contabilidad significativas son: Registrar el importe de los Bienes de Activo Fijos a su valor de adquisición no generando actualmente Depreciación de los Bienes se hará de conformidad a las Reglas que emite el CONAC.

Los Bienes Inmuebles no se registran Contablemente debido a que pertenecen al Patrimonio del Municipio.

Los Bienes Muebles están en proceso de actualización del padrón registrando las altas y bajas de los Bienes en coordinación con las diversas áreas del Sistema Municipal para revisión y depuración derivado de la entrega de Recepción de las anteriores Administraciones.

No se cuenta con operaciones en el Extranjero, que generen algún efecto en la información financiera gubernamental del DIF.

## **7.- POSICIÓN EN MONEDA EXTRANJERA Y PROTECCIÓN DE RIESGO CAMBIARIO**

El Sistema Municipal para el Desarrollo Integral de la Familia no cuenta con operaciones en el Extranjero por consiguiente no tiene un riesgo cambiario.

Se da cumplimiento a los preceptos contenidos en la Ley General de Contabilidad Gubernamental con el fin de aportar la revelación suficiente e importancia relativa para que la información sea de mayor utilidad.





## **8.- REPORTE ANALITICO DEL ACTIVO**

Los Bienes Muebles se encuentran en proceso de actualización para su seguimiento patrimonial con sus respectivas Áreas Administrativas, con respecto a la Información Financiera se detalla en el apartado del Activo reflejado en el Estado de Situación Financiera del presente documento.

## **9.- FIDEICOMISOS, MANDATOS Y ANÁLOGOS**

El Sistema Municipal para el DIF de bahía de Banderas no cuenta con Deuda Pública.

## **10.- REPORTES DE LA RECAUDACION**

Los Estados del Ejercicio Presupuestal del Analítico de Ingresos, informan la recaudación obtenida del 1 de Enero al 31 de Marzo del 2024 por concepto de transferencias, asignaciones, subsidios y otras ayudas, productos y Otros Ingresos (Donaciones) del Sistema Municipal para el DIF.

## **11.- INFORMACIÓN SOBRE LA DEUDA Y EL REPORTE ANALÍTICO DE LA DEUDA**

No se encuentra con deudas adquiridas con ninguna institución Bancaria

## **12.- CALIFICACIONES OTORGADAS**

No se cuenta con Calificación Crediticia

## **13.- PROCESOS DE MEJORA**

El Sistema Municipal para el DIF de Bahía de Banderas emite las políticas del Control Interno, consideran estructuras de diferentes Áreas Administrativas para eficientar la gestión pública del DIF.



#### **14.- INFORMACIÓN POR SEGMENTOS**

Los diferentes Estados Financieros, Estado del Ejercicio Presupuestario, tanto de Ingresos como Egresos en sus diferentes modalidades, reflejan la información de conformidad con cada rubro.

#### **15.- EVENTOS POSTERIORES AL CIERRE**

Al tratarse de un Avance de Gestión Financiera trimestral en caso de ser precedentes, se reportarán en los Avances de Gestión posteriores presentando como referencia a Resultados a Ejercicios Anteriores de darse esos supuestos.

#### **16.- PARTE RELACIONADAS**

No existen parte relacionadas que pudieran ejercer influencia o conflicto de interés sobre la toma de decisiones Financieras y Operativas que representen variaciones significativas a los reportes del Avance de Gestión Financiera.

#### **17.- RESPONSABILIDAD SOBRE LA PRESENTACIÓN RAZONABLE DE LA INFORMACION CONTABLE**


Bajo protesta de decir verdad declaramos que los Estados Financieros del DIF Municipal y sus Notas, son razonablemente correctos y son responsabilidad del emisor.

**ATENTAMENTE**



---


LIC. DANIEL EZEQUIEL LOPEZ SANCHEZ  
DIRECTOR DEL DIF MPAL.



---

LCP. JOSE OSCAR SANCHEZ GONZALEZ

ADMINISTRADOR DEL DIF MPAL.



Usr: ANA CELIA  
Rep: rptConciliacionPresupuestal

# SISTEMA MUNICIPAL DIF BAHÍA DE BANDERAS ESTADO DE NAYARIT

Conciliación entre los Ingresos Presupuestarios y Contables  
Correspondiente Del 01/ene./2024 al 31/mar./2024  
(Cifras en pesos)

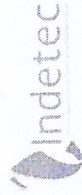
Fecha y hora de Impresión | 05/abr./2024  
10:35 a. m.

<b>1.-TOTAL DE INGRESOS PRESUPUESTARIOS</b>	<b>\$13,140,293.65</b>
<b>2. MÁS INGRESOS CONTABLES NO PRESUPUESTARIOS</b>	<b>\$0.00</b>
2.1 INGRESOS FINANCIEROS	\$0.00
2.2 INCREMENTO POR VARIACIÓN DE INVENTARIOS	\$0.00
2.3 DISMINUCIÓN DEL EXCESO DE ESTIMACIONES POR PÉRDIDA O DETERIORO U OBSOLESCENCIA	\$0.00
2.4 DISMINUCIÓN DEL EXCESO DE PROVISIONES	\$0.00
2.5 OTROS INGRESOS Y BENEFICIOS VARIOS	\$0.00
2.6 OTROS INGRESOS CONTABLES NO PRESUPUESTARIOS	\$0.00
<b>3. MENOS INGRESOS PRESUPUESTARIOS NO CONTABLES</b>	<b>\$0.00</b>
3.1 APROVECHAMIENTOS PATRIMONIALES	\$0.00
3.2 INGRESOS DERIVADOS DE FINANCIAMIENTOS	\$0.00
3.3 OTROS INGRESOS PRESUPUESTARIOS NO CONTABLES	\$0.00
<b>4. TOTAL DE INGRESOS CONTABLES</b>	<b>\$13,140,293.65</b>

\_\_\_\_\_  
LIC. DANIEL EZEQUIEL LOPEZ SANCHEZ  
DIRECTOR GENERAL

\_\_\_\_\_  
LCP. JOSE OSCAR SANCHEZ GONZALEZ  
ADMINISTRADOR






Usr: ANA CELIA  
Rep: rptConciliacionPresupuestal

**SISTEMA MUNICIPAL DIF BAHÍA DE BANDERAS**  
**ESTADO DE NAYARIT**  
**Conciliación entre los Egresos Presupuestarios y los Gastos Contables**  
**Correspondiente Del 01/ene./2024 al 31/mar./2024**  
(Cifras en pesos)

Fecha y hora de Impresión | 09/abr./2024 01:28 p. m.

<b>1.- TOTAL DE EGRESOS PRESUPUESTARIOS</b>	<b>\$12,256,288.13</b>
<b>2. MENOS EGRESOS PRESUPUESTARIOS NO CONTABLES</b>	<b>\$13,518.41</b>
2.1 MATERIAS PRIMAS Y MATERIALES DE PRODUCCIÓN Y COMERCIALIZACIÓN	\$0.00
2.2 MATERIALES Y SUMINISTROS	\$0.00
2.3 MOBILIARIO Y EQUIPO DE ADMINISTRACION	\$13,518.41
2.4 MOBILIARIO Y EQUIPO EDUCACIONAL Y RECREATIVO	\$0.00
2.5 EQUIPO E INSTRUMENTAL MEDICO Y DE LABORATORIO	\$0.00
2.6 VEHICULOS Y EQUIPO DE TRANSPORTE	\$0.00
2.7 EQUIPO DE DEFENSA Y SEGURIDAD	\$0.00
2.8 MAQUINARIA, OTROS EQUIPOS Y HERRAMIENTAS	\$0.00
2.9 ACTIVOS BIOLÓGICOS	\$0.00
2.10 BIENES INMUEBLES	\$0.00
2.11 ACTIVOS INTANGIBLES	\$0.00
2.12 OBRA PUBLICA EN BIENES DE DOMINIO PUBLICO	\$0.00
2.13 OBRA PUBLICA EN BIENES PROPIOS	\$0.00
2.14 ACCIONES Y PARTICIPACIONES DE CAPITAL	\$0.00
2.15 COMPRA DE TITULOS Y VALORES	\$0.00
2.16 CONCESION DE PRESTAMOS	\$0.00
2.17 INVERSIONES EN FIDEICOMISOS, MANDATOS Y OTROS ANALOGOS	\$0.00
2.18 PROVISIONES PARA CONTINGENCIAS Y OTRAS EROGACIONES ESPECIALES	\$0.00
2.19 AMORTIZACION DE LA DEUDA PUBLICA	\$0.00
2.20 ADEUDOS DE EJERCICIOS FISCALES ANTERIORES (ADEFAS)	\$0.00
2.21 OTROS EGRESOS PRESUPUESTARIOS NO CONTABLES	\$0.00
<b>3. MÁS GASTOS CONTABLES NO PRESUPUESTARIOS</b>	<b>\$0.00</b>
3.1 ESTIMACIONES, DEPRECIACIONES, DETERIORES, OBSOLESCENCIA Y AMORTIZACIONES	\$0.00
3.2 PROVISIONES	\$0.00
3.3 DISMINUCIÓN DE INVENTARIOS	\$0.00
3.6 OTROS GASTOS	\$0.00
3.7 OTROS GASTOS CONTABLES NO PRESUPUESTARIOS	\$0.00



Usr: ANA.CELIA  
Rep: rptConciliacionPresupuestal

# SISTEMA MUNICIPAL DIF BAHÍA DE BANDEIRAS

## ESTADO DE NAYARIT

### Conciliación entre los Egresos Presupuestarios y los Gastos Contables


Correspondiente Del 01/ene./2024 al 31/mar./2024


(Cifras en pesos)

Fecha y hora de Impresión


09/abr./2024  
01:28 p. m.

<b>4. TOTAL DE GASTOS CONTABLES</b>	<b>\$12,242,769.72</b>
-------------------------------------	------------------------

  
LIC. DANIEL EZEQUEL LOPEZ SANCHEZ  
DIRECTOR GENERAL

  
LCP JOSE OSCAR SANCHEZ GONZALEZ  
ADMINISTRADOR





# SISTEMA MUNICIPAL DIF BAHÍA DE BANDERAS ESTADO DE NAYARIT

Estado Analítico del Activo  
Del 01/ene./2024 al 31/mar./2024  
(Cifras en Pesos)

Fecha y hora de Impresión | 05/abr./2024 | 10:26 a. m.

Usr: ANA CELIA  
Rep: rptEstadoAnaliticoDeActivosYPasivos\_R


Concepto	Saldo Inicial	Cargos del periodo	Abonos del periodo	Saldo Final	Variación del Periodo
<b>ACTIVO</b>	<b>\$11,078,387.66</b>	<b>\$26,919,378.19</b>	<b>\$25,637,223.14</b>	<b>\$12,360,542.71</b>	<b>\$1,282,155.05</b>
ACTIVO CIRCULANTE	\$1,490,972.50	\$26,905,859.78	\$25,637,223.14	\$2,759,609.14	\$1,268,636.64
EFFECTIVO Y EQUIVALENTES	\$817,302.60	\$13,164,166.13	\$11,895,928.49	\$2,085,540.24	\$1,268,237.64
DERECHOS A RECIBIR EFECTIVO O EQUIVALENTES	\$673,669.90	\$13,740,293.65	\$13,740,394.65	\$673,568.90	-\$101.00
DERECHOS A RECIBIR BIENES O SERVICIOS	\$0.00	\$1,400.00	\$900.00	\$500.00	\$500.00
INVENTARIOS	\$0.00	\$0.00	\$0.00	\$0.00	\$0.00
ALMACENES	\$0.00	\$0.00	\$0.00	\$0.00	\$0.00
ESTIMACION POR PERDIDA O DETERIORO DE ACTIVOS CIRCULANTES	\$0.00	\$0.00	\$0.00	\$0.00	\$0.00
OTROS ACTIVOS CIRCULANTES	\$9,587,415.16	\$13,518.41	\$0.00	\$9,600,933.57	\$13,518.41
ACTIVO NO CIRCULANTE	\$0.00	\$0.00	\$0.00	\$0.00	\$0.00
INVERSIONES FINANCIERAS A LARGO PLAZO	\$0.00	\$0.00	\$0.00	\$0.00	\$0.00
DERECHOS A RECIBIR EFECTIVO O EQUIVALENTES A LARGO PLAZO	\$0.00	\$0.00	\$0.00	\$0.00	\$0.00
BIENES INMUEBLES, INFRAESTRUCTURA Y CONSTRUCCIONES EN PROCESO	\$9,587,415.16	\$13,518.41	\$0.00	\$9,600,933.57	\$13,518.41
BIENES MUEBLES	\$0.00	\$0.00	\$0.00	\$0.00	\$0.00
ACTIVOS INTANGIBLES	\$0.00	\$0.00	\$0.00	\$0.00	\$0.00
DEPRECIACIÓN, DETERIORO Y AMORTIZACIÓN ACUMULADA DE BIENES	\$0.00	\$0.00	\$0.00	\$0.00	\$0.00
ACTIVOS DIFERIDOS	\$0.00	\$0.00	\$0.00	\$0.00	\$0.00
ESTIMACION POR PERDIDA O DETERIORO DE ACTIVOS NO CIRCULANTES	\$0.00	\$0.00	\$0.00	\$0.00	\$0.00
OTROS ACTIVOS NO CIRCULANTES	\$0.00	\$0.00	\$0.00	\$0.00	\$0.00

"Bajo protesta de decir verdad declaramos que los Estados Financieros y sus notas, son razonablemente correctos y son responsabilidad del emisor".

\_\_\_\_\_  
LIC. DANIEL EZEQUIEL LOPEZ SANCHEZ  
DIRECTOR GENERAL

\_\_\_\_\_  
LCP. JOSE OSCAR SANCHEZ GONZALEZ  
ADMINISTRADOR





# SISTEMA MUNICIPAL DIF BAHÍA DE BANDERAS

## ESTADO DE NAYARIT

### Estado Analítico de la Deuda y Otros Pasivos

Del 01/ene./2024 Al 31/mar./2024

(Cifras en Pesos)

Usr: ANA.CELIA


Rep: rptEstadoAnaliticoDeudaYPasivos

Fecha y 09/abr./2024

hora de Impresión 01:31 p. m.

Denominación de las Deudas	Moneda de Contratación	Institución o País Acreedor	Saldo Inicial del Periodo	Saldo Final del Periodo
<b>DEUDA PÚBLICA</b>				
<b>Corto Plazo</b>				
<b>Deuda Interna</b>				
Instituciones de Crédito	Peso	México	\$0.00	\$0.00
Títulos y Valores	Peso	México	\$0.00	\$0.00
Arrendamientos Financieros	Peso	México	\$0.00	\$0.00
<b>Deuda Externa</b>				
Organismos Financieros Internacionales	Peso	México	\$0.00	\$0.00
Deuda Bilateral	Peso	México	\$0.00	\$0.00
Títulos y Valores	Peso	México	\$0.00	\$0.00
Arrendamientos Financieros	Peso	México	\$0.00	\$0.00
<b>Subtotal de Deuda Pública a Corto Plazo</b>	<b>Peso</b>	<b>México</b>	<b>\$0.00</b>	<b>\$0.00</b>
<b>Largo Plazo</b>				
<b>Deuda Interna</b>				
Instituciones de Crédito	Peso	México	\$0.00	\$0.00
Títulos y Valores	Peso	México	\$0.00	\$0.00
Arrendamientos Financieros	Peso	México	\$0.00	\$0.00
<b>Deuda Externa</b>				
Organismos Financieros Internacionales	Peso	México	\$0.00	\$0.00
Deuda Bilateral	Peso	México	\$0.00	\$0.00
Títulos y Valores	Peso	México	\$0.00	\$0.00
Arrendamientos Financieros	Peso	México	\$0.00	\$0.00
<b>Subtotal de Deuda Pública a Largo Plazo</b>	<b>Peso</b>	<b>México</b>	<b>\$0.00</b>	<b>\$0.00</b>
<b>Total de Otros Pasivos</b>	<b>Peso</b>	<b>México</b>	<b>\$316,158.41</b>	<b>\$700,789.53</b>
<b>Total de Deuda Pública y Otros Pasivos</b>	<b>Peso</b>	<b>México</b>	<b>\$316,158.41</b>	<b>\$700,789.53</b>





**SISTEMA MUNICIPAL DIF BAHÍA DE BANDERAS  
ESTADO DE NAYARIT**

**Estado Analítico de la Deuda y Otros Pasivos  
Del 01/ene./2024 Al 31/mar./2024**

Usr: ANA CELIA  
Rep: rptEstadoAnaliticoDeudaYPasivos

Fecha y hora de Impresión | 09/abr./2024 | 01:31 p. m.

Denominación de las Deudas	Moneda de Contratación	Institución o País Acreedor	Saldo Inicial del Periodo	Saldo Final del Periodo
(Cifras en Pesos)				

“Bajo protesta de decir verdad declaramos que los Estados Financieros y sus notas, son razonablemente correctos y son responsabilidad del emisor”.

\_\_\_\_\_  
LIC. DANIEL EZEQUIEL LOPEZ SANCHEZ  
DIRECTOR GENERAL

\_\_\_\_\_  
LCP. JOSE OSCAR SANCHEZ GONZALEZ  
ADMINISTRADOR

Indicador	Resultado	Parametro
<b>01.- LIQUIDEZ (Activo Circulante / Pasivo Circulante)</b>		
\$2,759,609.14 / \$700,789.53 Se dispone de 3.94 de activo circulante para pagar cada \$1.00 de obligaciones a corto plazo. Por lo que se cuenta con liquidez.	3.94	a) Positivo = mayor de 1.1 veces b) Aceptable = de 1.0 a 1.1 veces c) No aceptable = menor a 1.0 veces
<b>02.- MÁRGEN DE SEGURIDAD (Activo Circulante - Pasivo Circulante) / Pasivo Circulante)</b>		
(\$2,759,609.14 - \$700,789.53) / \$700,789.53 Se cuenta con un nivel positivo de margen de seguridad para solventar contingencias.	293.78%	a) Positivo = mayor a 35% b) Aceptable = de 0% a 35% c) No aceptable = menor a 0%
<b>03.- PROPORCIÓN DEL PASIVO A CORTO PLAZO SOBRE EL PASIVO TOTAL (Pasivo Circulante/Pasivo Total)</b>		
(\$700,789.53 / \$700,789.53) El resultado indica que el financiamiento a corto plazo predomina respecto al pasivo a largo plazo.	100.00%	a) Positivo = mayor o igual a 50% b) No Aceptable = menor a 50%
<b>04.- SOLVENCIA (Pasivo Total / Activo Total)</b>		
\$700,789.53 / \$12,360,542.71 Se cuenta con un nivel positivo de solvencia para cumplir con sus compromisos a largo plazo.	5.66%	a) Positivo = mayor a 35% b) Aceptable = de 0% a 35% c) No aceptable = menor a 0%
<b>05.- AUTONOMÍA FINANCIERA (Ingresos Propios / Ingresos Totales)</b>		
\$13,140,293.65 / \$13,140,293.65 El resultado refleja el porcentaje de los ingresos propios, por lo que se cuenta con autonomía financiera.	100.00%	a) Positivo = mayor o igual a 50% b) No aceptable = menor a 50%
<b>06.- AUTONOMÍA FINANCIERA PARA CUBRIR EL GASTO CORRIENTE (Ingresos Propios / Gasto Corriente)</b>		
\$13,140,293.65 / \$12,242,769.72 El gasto corriente es cubierto en un 107.33% con recursos propios, por lo cual se cuenta con un nivel positivo de autonomía financiera, para cubrir su gasto corriente.	107.33%	a) Positivo = mayor al 55% b) Aceptable = 45% al 55% c) No aceptable = menor al 45%
<b>REALIZACIÓN DE INVERSIONES, SERVICIOS Y BENEFICIO SOCIAL (Gasto de capital / Otros Ingresos)</b>		
	0.00	a) Positivo = mayor al 70% b) Aceptable = 60% al 70% c) No aceptable = menor al 60%
<b>08.- RESULTADO FINANCIERO ((Saldo Inicial + Ingresos Totales) / Gasto Total)</b>		
\$1,807,130.91 + \$13,140,293.65 / \$12,256,288.13 Se cuenta con un nivel Positivo de equilibrio financiero en la administración de los recursos.	1.22	a) Positivo = Igual o mayor a 1 b) No Aceptable = Menor a 1
<b>09.- PROPORCIÓN DEL GASTO CORRIENTE SOBRE EL GASTO TOTAL (Gasto corriente / Gasto Total)</b>		
\$12,242,769.72 / \$12,256,288.13 El gasto corriente representan el 99.88% del gasto total.	99.88%	
<b>10.- PROPORCIÓN DE LOS SERVICIOS PERSONALES S/GASTO CORRIENTE (Servicios Personales/Gasto corriente)</b>		
\$7,440,986.59 / \$12,242,769.72 Los servicios personales representan el 60.77% del gasto corriente.	60.77%	



SISTEMA MUNICIPAL DIF DANIA DE BANDERAS  
ESTADO DE NAYARIT  
Indicadores Financieros

Del 01/ene/2024 Al 31/mar./2024

Fecha y hora de Impresión | 09/abr./2024  
01:32 p. m.

Rep: rptIndicadores

Usr: ANA CELIA

Indicador

Resultado Parametro

  
LIC. DANIEL EZEQUIEL LOPEZ SANCHEZ

DIRECTOR GENERAL

  
LCP. JOSE OSCAR SANCHEZ GONZALEZ

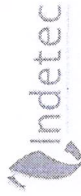
ADMINISTRADOR

- **Información Presupuestaria**



# ○ **Información Presupuestaria**


**Estado Analítico de Ingresos**



**SISTEMA MUNICIPAL DIF BAHÍA DE BANDERAS**  
**ESTADO DE NAYARIT**  
**Estado Analítico de Ingresos**  
**Del 01/ene./2024 Al 31/mar./2024**

Rubro de Ingresos	Ingreso					Diferencia (6=5-1)
	Estimado (1)	Ampliaciones y Reducciones (2)	Modificado (3=1+2)	Devengado (4)	Recaudado (5)	
IMPUESTOS	\$0.00	\$0.00	\$0.00	\$0.00	\$0.00	0.00
CUOTAS Y APORTACIONES DE SEGURIDAD SOCIAL	\$0.00	\$0.00	\$0.00	\$0.00	\$0.00	0.00
CONTRIBUCIONES DE MEJORAS	\$0.00	\$0.00	\$0.00	\$0.00	\$0.00	0.00
DERECHOS	\$0.00	\$0.00	\$0.00	\$0.00	\$0.00	0.00
PRODUCTOS	\$0.00	\$0.00	\$0.00	\$15,293.65	\$15,293.65	15,293.65
APROVECHAMIENTOS	\$0.00	\$0.00	\$0.00	\$0.00	\$0.00	0.00
INGRESOS POR VENTA DE BIENES, PRESTACIÓN DE SERVICIOS Y OTROS	\$0.00	\$0.00	\$0.00	\$0.00	\$0.00	0.00
INGRESOS PARTICIPACIONES, APORTACIONES, CONVENIOS, INCENTIVOS DERIVADOS DE LA COLABORACIÓN FISCAL Y FONDOS DISTINTOS DE APORTACIONES TRANSFERENCIAS, ASIGNACIONES, SUBSIDIOS Y SUBVENCIÓNES, Y PENSIONES Y JUBILACIONES	\$63,000,000.00	\$0.00	\$63,000,000.00	\$13,125,000.00	\$13,125,000.00	-49,875,000.00
INGRESOS DERIVADOS DE FINANCIAMIENTOS	\$0.00	\$0.00	\$0.00	\$0.00	\$0.00	0.00
<b>Total</b>	<b>\$63,000,000.00</b>	<b>\$0.00</b>	<b>\$63,000,000.00</b>	<b>\$13,140,293.65</b>	<b>\$13,140,293.65</b>	<b>-49,859,706.35</b>
				<b>Ingresos Excedentes</b>		






**SISTEMA MUNICIPAL DIF BAHÍA DE BANDERAS**  
**ESTADO DE NAYARIT**  
**Estado Analítico de Ingresos**  
**Del 01/ene./2024 Al 31/mar./2024**

Fecha y hora de Impresión 05/abr./2024 11:24 a. m.

Usu: ANA CELIA  
 Rep: rptEstadoPresupuestoIngresosRB\_CP\_2019

Ingreso						Diferencia (6=5-1)
Estado Analítico de Ingresos por Fuente de Financiamiento	Estimado (1)	Ampliaciones y Reducciones (2)	Modificado (3=1+2)	Devengado (4)	Recaudado (5)	
<b>Ingresos del Poder Ejecutivo Federal o Estatal y de los Municipios</b>						
IMPUESTOS	\$0.00	\$0.00	\$0.00	\$0.00	\$0.00	0.00
CUOTAS Y APORTACIONES DE SEGURIDAD SOCIAL	\$0.00	\$0.00	\$0.00	\$0.00	\$0.00	0.00
CONTRIBUCIONES DE MEJORAS	\$0.00	\$0.00	\$0.00	\$0.00	\$0.00	0.00
DERECHOS	\$0.00	\$0.00	\$0.00	\$0.00	\$0.00	0.00
PRODUCTOS	\$0.00	\$0.00	\$0.00	\$15,293.65	\$15,293.65	15,293.65
APROVECHAMIENTOS	\$0.00	\$0.00	\$0.00	\$0.00	\$0.00	0.00
PARTICIPACIONES, APORTACIONES, CONVENIOS, INCENTIVOS DERIVADOS DE LA COLABORACIÓN FISCAL Y FONDOS DISTINTOS DE APORTACIONES	\$0.00	\$0.00	\$0.00	\$0.00	\$0.00	0.00
TRANSFERENCIAS, ASIGNACIONES, SUBSIDIOS Y SUBVENCIONES, Y PENSIONES Y JUBILACIONES	\$63,000,000.00	\$0.00	\$63,000,000.00	\$13,125,000.00	\$13,125,000.00	-49,875,000.00
<b>Ingresos de los Entes Públicos de los Poderes Legislativo y Judicial, de los Órganos Autónomos y del Sector Paraestatal o Paramunicipal, así como de las Empresas Productivas del Estado</b>						
CUOTAS Y APORTACIONES DE SEGURIDAD SOCIAL	\$0.00	\$0.00	\$0.00	\$0.00	\$0.00	0.00
PRODUCTOS	\$0.00	\$0.00	\$0.00	\$0.00	\$0.00	0.00
INGRESOS POR VENTA DE BIENES, PRESTACIÓN DE SERVICIOS Y OTROS	\$0.00	\$0.00	\$0.00	\$0.00	\$0.00	0.00
INGRESOS	\$0.00	\$0.00	\$0.00	\$0.00	\$0.00	0.00
TRANSFERENCIAS, ASIGNACIONES, SUBSIDIOS Y SUBVENCIONES, Y PENSIONES Y JUBILACIONES	\$0.00	\$0.00	\$0.00	\$0.00	\$0.00	0.00
<b>Ingresos Derivados de Financiamiento</b>						
INGRESOS DERIVADOS DE FINANCIAMIENTOS	\$0.00	\$0.00	\$0.00	\$0.00	\$0.00	0.00
<b>Total</b>	<b>\$63,000,000.00</b>	<b>\$0.00</b>	<b>\$63,000,000.00</b>	<b>\$13,140,293.65</b>	<b>\$13,140,293.65</b>	<b>-49,859,706.35</b>
<b>Ingresos Excedentes</b>						



Usu: ANA CELIA  
Rep: rptEstadoPresupuestoIngresosRB\_CP\_2019

**SISTEMA MUNICIPAL DIF BAHÍA DE BANDERAS**  
**ESTADO DE NAYARIT**  
**Estado Analítico de Ingresos**  
**Del 01/ene./2024 Al 31/mar./2024**

Fecha y hora de Impresión | 05/abr./2024 | 11:24 a. m.

\_\_\_\_\_  
LIC. DANIEL EZEQUIEL LOPEZ SANCHEZ  
DIRECTOR GENERAL

\_\_\_\_\_  
LIC. JOSE OSCAR SANCHEZ GONZALEZ  
ADMINISTRADOR



# ○ **Información Presupuestaria**

**Estado Analítico de Presupuesto de Egresos**



**SISTEMA MUNICIPAL DIF BAHÍA DE BANDERAS**  
**ESTADO DE NAYARIT**

**Estado Analítico del Ejercicio del Presupuesto de Egresos**  
**Clasificación por Objeto del Gasto (Capítulo y Concepto)**


Usu: ANA CELIA  
Rep rptEstadoPresupuestoEgresos\_CP\_CTO

Fecha y hora de Impresión 09/abr./2024 01:40 p. m.

Del 01/ene./2024 Al 31/mar./2024

Concepto	Egresos						Subejercicio
	Aprobado	Ampliaciones / (Reducciones)	Modificado	Devengado	Pagado	6 = (3 - 4)	
	1	2	3=(1+2)	4	5		
<b>ERVICIOS PERSONALES</b>							
REMUNERACIONES AL PERSONAL DE CARACTER PERMANENTE	\$36,572,000.00	\$0.00	\$36,572,000.00	\$7,440,986.59	\$7,440,986.59	\$29,131,013.41	
REMUNERACIONES AL PERSONAL DE CARACTER TRANSITORIO	\$17,279,383.57	\$0.00	\$17,279,383.57	\$4,053,639.14	\$4,053,639.14	\$13,225,744.43	
REMUNERACIONES ADICIONALES Y ESPECIALES	\$6,107,311.64	\$0.00	\$6,107,311.64	\$1,494,267.84	\$1,494,267.84	\$4,613,043.80	
SEGURIDAD SOCIAL	\$9,955,304.79	\$0.00	\$9,955,304.79	\$1,199,474.67	\$1,199,474.67	\$8,755,830.12	
OTRAS PRESTACIONES SOCIALES Y ECONOMICAS	\$3,230,000.00	\$0.00	\$3,230,000.00	\$693,604.94	\$693,604.94	\$2,536,395.06	
PREVISIONES	\$0.00	\$0.00	\$0.00	\$0.00	\$0.00	\$0.00	
PAGO DE ESTIMULOS A SERVIDORES PUBLICOS	\$0.00	\$0.00	\$0.00	\$0.00	\$0.00	\$0.00	
<b>MATERIALES Y SUMINISTROS</b>	<b>\$10,349,500.00</b>	<b>\$0.00</b>	<b>\$10,349,500.00</b>	<b>\$1,402,104.57</b>	<b>\$1,402,104.57</b>	<b>\$8,947,395.43</b>	
MATERIALES DE ADMINISTRACION, EMISION DE DOCUMENTOS Y ARTICULOS OFICIALES	\$2,257,000.00	\$0.00	\$2,257,000.00	\$306,062.98	\$306,062.98	\$1,950,937.02	
ALIMENTOS Y UTENSILIOS	\$1,680,500.00	\$0.00	\$1,680,500.00	\$383,850.38	\$383,850.38	\$1,296,649.62	
MATERIAS PRIMAS Y MATERIALES DE PRODUCCION Y COMERCIALIZACION	\$15,000.00	\$0.00	\$15,000.00	\$2,815.42	\$2,815.42	\$12,184.58	
MATERIALES Y ARTICULOS DE CONSTRUCCION Y DE REPARACION	\$778,000.00	\$0.00	\$778,000.00	\$184,432.32	\$184,432.32	\$593,567.68	
PRODUCTOS QUIMICOS, FARMACEUTICOS Y DE LABORATORIO	\$1,464,500.00	\$0.00	\$1,464,500.00	\$209,086.20	\$209,086.20	\$1,255,413.80	
COMBUSTIBLES, LUBRICANTES Y ADITIVOS	\$2,505,000.00	\$0.00	\$2,505,000.00	\$258,079.36	\$258,079.36	\$2,246,920.64	
VESTUARIO, BLANCOS, PRENDAS DE PROTECCION Y ARTICULOS DEPORTIVOS	\$806,500.00	\$0.00	\$806,500.00	\$6,284.11	\$6,284.11	\$800,215.89	
MATERIALES Y SUMINISTROS PARA SEGURIDAD	\$0.00	\$0.00	\$0.00	\$0.00	\$0.00	\$0.00	
HERRAMIENTAS, REFACCIONES Y ACCESORIOS MENORES	\$843,000.00	\$0.00	\$843,000.00	\$51,493.80	\$51,493.80	\$791,506.20	
<b>SERVICIOS GENERALES</b>	<b>\$8,814,500.00</b>	<b>\$50,000.00</b>	<b>\$8,864,500.00</b>	<b>\$1,844,018.89</b>	<b>\$1,844,018.89</b>	<b>\$7,020,481.11</b>	
SERVICIOS BASICOS	\$451,000.00	\$0.00	\$451,000.00	\$64,134.86	\$64,134.86	\$386,865.14	
SERVICIOS DE ARRENDAMIENTO	\$428,000.00	\$0.00	\$428,000.00	\$227,900.14	\$227,900.14	\$200,099.86	
SERVICIOS PROFESIONALES, CIENTIFICOS, TECNICOS Y OTROS SERVICIOS	\$411,000.00	\$50,000.00	\$461,000.00	\$166,201.21	\$166,201.21	\$294,798.79	
SERVICIOS FINANCIEROS, BANCARIOS Y COMERCIALES	\$230,000.00	\$0.00	\$230,000.00	\$20,344.91	\$20,344.91	\$209,655.09	
SERVICIOS DE INSTALACION, REPARACION, MANTENIMIENTO Y CONSERVACION	\$2,301,000.00	\$0.00	\$2,301,000.00	\$538,446.65	\$538,446.65	\$1,762,553.35	
SERVICIOS DE COMUNICACION SOCIAL Y PUBLICIDAD	\$1,115,000.00	\$0.00	\$1,115,000.00	\$220,103.04	\$220,103.04	\$894,896.96	
SERVICIOS DE TRASLADO Y VIATICOS	\$654,500.00	\$0.00	\$654,500.00	\$37,640.57	\$37,640.57	\$616,859.43	
SERVICIOS OFICIALES	\$2,945,000.00	\$0.00	\$2,945,000.00	\$529,055.57	\$529,055.57	\$2,415,944.43	
OTROS SERVICIOS GENERALES	\$279,000.00	\$0.00	\$279,000.00	\$40,191.94	\$40,191.94	\$238,808.06	
<b>TRANSFERENCIAS, ASIGNACIONES, SUBSIDIOS Y OTRAS AYUDAS</b>	<b>\$5,955,000.00</b>	<b>-\$50,000.00</b>	<b>\$5,905,000.00</b>	<b>\$1,555,659.67</b>	<b>\$1,555,659.67</b>	<b>\$4,349,340.33</b>	





# SISTEMA MUNICIPAL DIF BAHÍA DE BANDERAS ESTADO DE NAYARIT


## Estado Analítico por Objeto del Gasto (Capítulo y Concepto)

Fecha y hora de Impresión 09/abr./2024 01:40 p. m.

Usr: ANA CELIA  
Rep: rptEstadoPresupuestoEgresos\_CP\_CTO

Del 01/ene./2024 Al 31/mar./2024

Concepto	Egresos					Subejercicio
	Aprobado	Ampliaciones / (Reducciones)	Modificado	Devengado	Pagado	
	1	2	3=(1+2)	4	5	
TRANSFERENCIAS INTERNAS Y ASIGNACIONES AL SECTOR PUBLICO	\$0.00	\$0.00	\$0.00	\$0.00	\$0.00	\$0.00
TRANSFERENCIAS AL RESTO DEL SECTOR PUBLICO	\$0.00	\$0.00	\$0.00	\$0.00	\$0.00	\$0.00
SUBSIDIOS Y SUBVENCIONES	\$0.00	\$0.00	\$0.00	\$0.00	\$0.00	\$0.00
AYUDAS SOCIALES	\$5,955,000.00	-\$50,000.00	\$5,905,000.00	\$1,555,659.67	\$1,555,659.67	\$4,349,340.33
PENSIONES Y JUBILACIONES	\$0.00	\$0.00	\$0.00	\$0.00	\$0.00	\$0.00
TRANSFERENCIAS A FIDEICOMISOS, MANDATOS Y TROS ANALOGOS	\$0.00	\$0.00	\$0.00	\$0.00	\$0.00	\$0.00
TRANSFERENCIAS A LA SEGURIDAD SOCIAL DONATIVOS	\$0.00	\$0.00	\$0.00	\$0.00	\$0.00	\$0.00
TRANSFERENCIAS AL EXTERIOR	\$0.00	\$0.00	\$0.00	\$0.00	\$0.00	\$0.00
<b>BIENES MUEBLES, INMUEBLES E INTANGIBLES</b>	<b>\$1,309,000.00</b>	<b>\$0.00</b>	<b>\$1,309,000.00</b>	<b>\$13,518.41</b>	<b>\$13,518.41</b>	<b>\$1,295,481.59</b>
MOBILIARIO Y EQUIPO DE ADMINISTRACION	\$953,000.00	\$0.00	\$953,000.00	\$0.00	\$0.00	\$953,000.00
MOBILIARIO Y EQUIPO EDUCACIONAL Y RECREATIVO	\$136,000.00	\$0.00	\$136,000.00	\$13,518.41	\$13,518.41	\$122,481.59
EQUIPO E INSTRUMENTO MEDICO Y DE LABORATORIO	\$130,000.00	\$0.00	\$130,000.00	\$0.00	\$0.00	\$130,000.00
VEHICULOS Y EQUIPO DE TRANSPORTE	\$0.00	\$0.00	\$0.00	\$0.00	\$0.00	\$0.00
EQUIPO DE DEFENSA Y SEGURIDAD	\$0.00	\$0.00	\$0.00	\$0.00	\$0.00	\$0.00
MAQUINARIA, OTROS EQUIPOS Y HERRAMIENTAS	\$90,000.00	\$0.00	\$90,000.00	\$0.00	\$0.00	\$90,000.00
ACTIVOS BIOLÓGICOS	\$0.00	\$0.00	\$0.00	\$0.00	\$0.00	\$0.00
BIENES INMUEBLES	\$0.00	\$0.00	\$0.00	\$0.00	\$0.00	\$0.00
ACTIVOS INTANGIBLES	\$0.00	\$0.00	\$0.00	\$0.00	\$0.00	\$0.00
<b>INVERSION PUBLICA</b>	<b>\$0.00</b>	<b>\$0.00</b>	<b>\$0.00</b>	<b>\$0.00</b>	<b>\$0.00</b>	<b>\$0.00</b>
OBRA PUBLICA EN BIENES DE DOMINIO PUBLICO	\$0.00	\$0.00	\$0.00	\$0.00	\$0.00	\$0.00
OBRA PUBLICA EN BIENES PROPIOS	\$0.00	\$0.00	\$0.00	\$0.00	\$0.00	\$0.00
PROYECTOS PRODUCTIVOS Y ACCIONES DE FOMENTO	\$0.00	\$0.00	\$0.00	\$0.00	\$0.00	\$0.00
<b>INVERSIONES FINANCIERAS Y OTRAS PROVISIONES</b>	<b>\$0.00</b>	<b>\$0.00</b>	<b>\$0.00</b>	<b>\$0.00</b>	<b>\$0.00</b>	<b>\$0.00</b>
INVERSIONES PARA EL FOMENTO DE ACTIVIDADES PRODUCTIVAS	\$0.00	\$0.00	\$0.00	\$0.00	\$0.00	\$0.00
ACCIONES Y PARTICIPACIONES DE CAPITAL	\$0.00	\$0.00	\$0.00	\$0.00	\$0.00	\$0.00
COMPRA DE TITULOS Y VALORES	\$0.00	\$0.00	\$0.00	\$0.00	\$0.00	\$0.00
CONCESION DE PRESTAMOS	\$0.00	\$0.00	\$0.00	\$0.00	\$0.00	\$0.00
INVERSIONES EN FIDEICOMISOS, MANDATOS Y OTROS ANALOGOS	\$0.00	\$0.00	\$0.00	\$0.00	\$0.00	\$0.00
OTRAS INVERSIONES FINANCIERAS	\$0.00	\$0.00	\$0.00	\$0.00	\$0.00	\$0.00
PROVISIONES PARA CONTINGENCIAS Y OTRAS EROGACIONES ESPECIALES	\$0.00	\$0.00	\$0.00	\$0.00	\$0.00	\$0.00
<b>PARTICIPACIONES Y APORTACIONES</b>	<b>\$0.00</b>	<b>\$0.00</b>	<b>\$0.00</b>	<b>\$0.00</b>	<b>\$0.00</b>	<b>\$0.00</b>
PARTICIPACIONES	\$0.00	\$0.00	\$0.00	\$0.00	\$0.00	\$0.00
APORTACIONES	\$0.00	\$0.00	\$0.00	\$0.00	\$0.00	\$0.00
<b>TOTAL</b>	<b>\$1,309,000.00</b>	<b>\$0.00</b>	<b>\$1,309,000.00</b>	<b>\$13,518.41</b>	<b>\$13,518.41</b>	<b>\$1,295,481.59</b>



**SISTEMA MUNICIPAL DIF BAHÍA DE BANDERAS  
ESTADO DE NAYARIT**

**Estado Analítico del Ejercicio del Presupuesto de Egresos  
Clasificación por Objeto del Gasto (Capítulo y Concepto)**

Usr: ANA CELIA  
Rep: rptEstadoPresupuestoEgresos\_CP\_CTO

Fecha y hora de Impresión: 09abr./2024 01:40 p. m.


Del 01/ene./2024 Al 31/mar./2024

Concepto	Egresos					Subejercicio
	Aprobado	Ampliaciones / (Reducciones)	Modificado	Devengado	Pagado	
	1	2	3=(1+2)	4	5	6 = ( 3 - 4 )
CONVENIOS	\$0.00	\$0.00	\$0.00	\$0.00	\$0.00	\$0.00
DEUDA PUBLICA	\$0.00	\$0.00	\$0.00	\$0.00	\$0.00	\$0.00
AMORTIZACION DE LA DEUDA PUBLICA	\$0.00	\$0.00	\$0.00	\$0.00	\$0.00	\$0.00
INTERESES DE LA DEUDA PUBLICA	\$0.00	\$0.00	\$0.00	\$0.00	\$0.00	\$0.00
COMISIONES DE LA DEUDA PUBLICA	\$0.00	\$0.00	\$0.00	\$0.00	\$0.00	\$0.00
GASTOS DE LA DEUDA PUBLICA	\$0.00	\$0.00	\$0.00	\$0.00	\$0.00	\$0.00
COSTO POR COBERTURAS	\$0.00	\$0.00	\$0.00	\$0.00	\$0.00	\$0.00
APOYOS FINANCIEROS	\$0.00	\$0.00	\$0.00	\$0.00	\$0.00	\$0.00
ADEUDOS DE EJERCICIOS FISCALES ANTERIORES (ADEFAS)	\$0.00	\$0.00	\$0.00	\$0.00	\$0.00	\$0.00
<b>Total del Gasto</b>	<b>\$63,000,000.00</b>	<b>\$0.00</b>	<b>\$63,000,000.00</b>	<b>\$12,256,288.13</b>	<b>\$12,256,288.13</b>	<b>\$50,743,711.87</b>

LIC. DANIEL EZEQUIEL LOPEZ SANCHEZ  
DIRECTOR GENERAL

LCP. JOSE OSCAR SANCHEZ GONZALEZ  
ADMINISTRADOR





**SISTEMA MUNICIPAL DIF BAHÍA DE BANDERAS**  
**ESTADO DE NAYARIT**

**Estado Analítico del Ejercicio del Presupuesto de Egresos**  
**Clasificación Económica (por Tipo de Gasto)**

Jsr: ANA CELIA  
 rep: rptEstadoPresupuestoEgresos\_CL2

Fecha y hora de Impresión: 09/abr./2024 01:42 p. m.

Del 01/ene./2024 Al 31/mar./2024

Concepto	Egresos					Subejercicio
	Aprobado	Ampliaciones / (Reducciones)	Modificado	Devengado	Pagado	
	<b>1</b>	<b>2</b>	<b>3=(1+2)</b>	<b>4</b>	<b>5</b>	<b>6 = ( 3 - 4 )</b>
Costo Corriente	\$61,691,000.00	\$0.00	\$61,691,000.00	\$12,242,769.72	\$12,242,769.72	\$49,448,230.28
Costo de Capital	\$1,309,000.00	\$0.00	\$1,309,000.00	\$13,518.41	\$13,518.41	\$1,295,481.59
Amortización de la deuda y disminución de pasivos	\$0.00	\$0.00	\$0.00	\$0.00	\$0.00	\$0.00
Participaciones	\$0.00	\$0.00	\$0.00	\$0.00	\$0.00	\$0.00
<b>Total del Gasto</b>	<b>\$63,000,000.00</b>	<b>\$0.00</b>	<b>\$63,000,000.00</b>	<b>\$12,256,288.13</b>	<b>\$12,256,288.13</b>	<b>\$50,743,711.87</b>

\_\_\_\_\_  
 LIC. DANIEL EZEQUIEL LOPEZ SANCHEZ

DIRECTOR GENERAL


\_\_\_\_\_  
 LCP. JOSE OSCAR SANCHEZ GONZALEZ

ADMINISTRADOR

Concepto	Egresos					Subejercicio
	Aprobado 1	Ampliaciones / (Reducciones) 2	Modificado 3=(1+2)	Devengado 4	Pagado 5	
DER EJECUTIVO	\$0.00	\$0.00	\$0.00	\$0.00	\$0.00	\$0.00
DER LEGISLATIVO	\$0.00	\$0.00	\$0.00	\$0.00	\$0.00	\$0.00
DER JUDICIAL	\$0.00	\$0.00	\$0.00	\$0.00	\$0.00	\$0.00
3ANOS AUTÓNOMOS	\$63,000,000.00	\$0.00	\$63,000,000.00	\$12,256,288.13	\$12,256,288.13	\$50,743,711.87
<b>TAL DEL GASTO</b>	<b>\$63,000,000.00</b>	<b>\$0.00</b>	<b>\$63,000,000.00</b>	<b>\$12,256,288.13</b>	<b>\$12,256,288.13</b>	<b>\$50,743,711.87</b>




LIC. DANIEL EZEQUIEL LOPEZ SANCHEZ  
DIRECTOR GENERAL



LCP. JOSE OSCAR SANCHEZ GONZALEZ  
ADMINISTRADOR







**SISTEMA MUNICIPAL DIF BAHÍA DE BANDERAS  
ESTADO DE NAYARIT**

**Estado Analítico del Ejercicio del Presupuesto de Egresos  
Clasificación Funcional (Finalidad y Función)**


Usr: ANA CELIA  
Rep: rptEstadoPresupuestoEgresos\_FN3

Del 01/ene./2024 Al 31/mar./2024


Fecha y hora de Impresión

09/abr./2024 01:43 p. m.

Concepto	Egresos				Subejercicio
	Aprobado	Ampliaciones / (Reducciones)	Modificado	Devengado	
1		2	3=(1+2)	4	5
	\$63,000,000.00	\$0.00	\$63,000,000.00	\$12,256,288.13	\$12,256,288.13
<b>Total del Gasto</b>					6 = ( 3 - 4 ) \$50,743,711.87

  
LIC. DANIEL EZEQUIEL LOPEZ SANCHEZ

DIRECTOR GENERAL

  
LCP. JOSE OSCAR SANCHEZ GONZALEZ  
ADMINISTRADOR





**SISTEMA MUNICIPAL DIF BAHÍA DE BANDERAS**  
**ESTADO DE NAYARIT**  
**Estado del Ejercicio del Presupuesto de Egresos por Capítulo del Gasto Al 31/mar./2024**

Objeto del Gasto	Aprobado	Ampliaciones / (Reducciones)	Presupuesto Vigente	Comprometido	Presupuesto Disponible para Comprometer		Comprometido No Devengado	Presupuesto Sin Devengar	Ejercido	Pagado	Cuentas por Pagar Deuda
					Disponibilidad	Comprometido					
<b>10000 SERVICIOS PERSONALES</b>	<b>\$36,572,000.00</b>	<b>\$0.00</b>	<b>\$36,572,000.00</b>	<b>\$7,440,986.59</b>	<b>\$29,131,013.41</b>	<b>\$0.00</b>	<b>\$0.00</b>	<b>\$29,131,013.41</b>	<b>\$7,440,986.59</b>	<b>\$7,440,986.59</b>	<b>\$0.00</b>
11000 REMUNERACIONES AL PERSONAL DE CARACTER PE	\$17,279,383.57	\$0.00	\$17,279,383.57	\$4,053,639.14	\$13,225,744.43	\$0.00	\$0.00	\$13,225,744.43	\$4,053,639.14	\$4,053,639.14	\$0.00
11300 SUELDOS BASE AL PERSONAL PERMANENTE	\$17,279,383.57	\$0.00	\$17,279,383.57	\$4,053,639.14	\$13,225,744.43	\$0.00	\$0.00	\$13,225,744.43	\$4,053,639.14	\$4,053,639.14	\$0.00
11301 SUELDOS AL PERSONAL DE BASE	\$2,864,916.01	\$0.00	\$2,864,916.01	\$717,558.71	\$2,147,357.30	\$0.00	\$0.00	\$2,147,357.30	\$717,558.71	\$717,558.71	\$0.00
11302 SUELDOS AL PERSONAL DE CONFIANZA	\$14,327,467.56	\$0.00	\$14,327,467.56	\$3,336,080.43	\$10,991,387.13	\$0.00	\$0.00	\$10,991,387.13	\$3,336,080.43	\$3,336,080.43	\$0.00
11306 AJUSTE DE CALENDARIO	\$87,000.00	\$0.00	\$87,000.00	\$0.00	\$87,000.00	\$0.00	\$0.00	\$87,000.00	\$0.00	\$0.00	\$0.00
<b>12000 REMUNERACIONES AL PERSONAL DE CARACTER TR</b>	<b>\$6,107,311.64</b>	<b>\$0.00</b>	<b>\$6,107,311.64</b>	<b>\$1,494,267.84</b>	<b>\$4,613,043.80</b>	<b>\$0.00</b>	<b>\$0.00</b>	<b>\$4,613,043.80</b>	<b>\$1,494,267.84</b>	<b>\$1,494,267.84</b>	<b>\$0.00</b>
12100 HONORARIOS ASIMILABLES A SALARIOS	\$385,000.00	\$0.00	\$385,000.00	\$89,500.00	\$295,500.00	\$0.00	\$0.00	\$295,500.00	\$89,500.00	\$89,500.00	\$0.00
12101 CONTRATOS POR HONORARIOS ASIMILABLES A SAL	\$385,000.00	\$0.00	\$385,000.00	\$89,500.00	\$295,500.00	\$0.00	\$0.00	\$295,500.00	\$89,500.00	\$89,500.00	\$0.00
12200 SUELDOS BASE AL PERSONAL EVENTUAL	\$5,722,311.64	\$0.00	\$5,722,311.64	\$1,404,767.84	\$4,317,543.80	\$0.00	\$0.00	\$4,317,543.80	\$1,404,767.84	\$1,404,767.84	\$0.00
12201 SUELDOS AL PERSONAL EVENTUAL	\$5,722,311.64	\$0.00	\$5,722,311.64	\$1,404,767.84	\$4,317,543.80	\$0.00	\$0.00	\$4,317,543.80	\$1,404,767.84	\$1,404,767.84	\$0.00
<b>13000 REMUNERACIONES ADICIONALES Y ESPECIALES</b>	<b>\$9,955,304.79</b>	<b>\$0.00</b>	<b>\$9,955,304.79</b>	<b>\$1,199,474.67</b>	<b>\$8,755,830.12</b>	<b>\$0.00</b>	<b>\$0.00</b>	<b>\$8,755,830.12</b>	<b>\$1,199,474.67</b>	<b>\$1,199,474.67</b>	<b>\$0.00</b>
13200 PRIMAS DE VACACIONES, DOMINICAL Y GRATIFICAC	\$5,217,594.47	-\$20,000.00	\$5,197,594.47	\$20,664.39	\$5,176,930.08	\$0.00	\$0.00	\$5,176,930.08	\$20,664.39	\$20,664.39	\$0.00
13201 PRIMAS DE VACACIONES	\$1,517,501.44	-\$20,000.00	\$1,497,501.44	\$6,621.55	\$1,490,879.89	\$0.00	\$0.00	\$1,490,879.89	\$6,621.55	\$6,621.55	\$0.00
13203 GRATIFICACION DE FIN DE AÑO	\$3,700,093.03	\$0.00	\$3,700,093.03	\$14,042.84	\$3,686,050.19	\$0.00	\$0.00	\$3,686,050.19	\$14,042.84	\$14,042.84	\$0.00
13400 COMPENSACIONES	\$4,737,710.32	\$20,000.00	\$4,757,710.32	\$1,178,810.28	\$3,578,900.04	\$0.00	\$0.00	\$3,578,900.04	\$1,178,810.28	\$1,178,810.28	\$0.00
13401 COMPENSACIONES ORDINARIAS	\$4,276,610.32	-\$7,000.00	\$4,269,610.32	\$1,009,060.12	\$3,260,550.20	\$0.00	\$0.00	\$3,260,550.20	\$1,009,060.12	\$1,009,060.12	\$0.00
13402 COMPENSACIONES EXTRAORDINARIAS	\$461,100.00	\$27,000.00	\$488,100.00	\$169,750.16	\$318,349.84	\$0.00	\$0.00	\$318,349.84	\$169,750.16	\$169,750.16	\$0.00
<b>15000 OTRAS PRESTACIONES SOCIALES Y ECONOMICAS</b>	<b>\$3,230,000.00</b>	<b>\$0.00</b>	<b>\$3,230,000.00</b>	<b>\$693,604.94</b>	<b>\$2,536,395.06</b>	<b>\$0.00</b>	<b>\$0.00</b>	<b>\$2,536,395.06</b>	<b>\$693,604.94</b>	<b>\$693,604.94</b>	<b>\$0.00</b>
15100 CUOTAS PARA EL FONDO DE AHORRO Y FONDO DE	\$500,000.00	\$0.00	\$500,000.00	\$83,974.30	\$416,025.70	\$0.00	\$0.00	\$416,025.70	\$83,974.30	\$83,974.30	\$0.00
15101 CUOTAS PARA EL FONDO DE AHORRO Y FONDO DE	\$500,000.00	\$0.00	\$500,000.00	\$83,974.30	\$416,025.70	\$0.00	\$0.00	\$416,025.70	\$83,974.30	\$83,974.30	\$0.00
15400 PRESTACIONES CONTRACTUALES	\$2,730,000.00	\$0.00	\$2,730,000.00	\$609,630.64	\$2,120,369.36	\$0.00	\$0.00	\$2,120,369.36	\$609,630.64	\$609,630.64	\$0.00
15401 PRESTACIONES AL PERSONAL DE BASE	\$2,730,000.00	\$0.00	\$2,730,000.00	\$609,630.64	\$2,120,369.36	\$0.00	\$0.00	\$2,120,369.36	\$609,630.64	\$609,630.64	\$0.00
<b>20000 MATERIALES Y SUMINISTROS</b>	<b>\$10,349,500.00</b>	<b>\$0.00</b>	<b>\$10,349,500.00</b>	<b>\$1,402,104.57</b>	<b>\$8,947,395.43</b>	<b>\$0.00</b>	<b>\$0.00</b>	<b>\$8,947,395.43</b>	<b>\$1,402,104.57</b>	<b>\$1,402,104.57</b>	<b>\$0.00</b>
<b>21000 MATERIALES DE ADMINISTRACION, EMISION DE DOC</b>	<b>\$2,257,000.00</b>	<b>\$0.00</b>	<b>\$2,257,000.00</b>	<b>\$306,062.98</b>	<b>\$1,950,937.02</b>	<b>\$0.00</b>	<b>\$0.00</b>	<b>\$1,950,937.02</b>	<b>\$306,062.98</b>	<b>\$306,062.98</b>	<b>\$0.00</b>
21100 MATERIALES, ÚTILES Y EQUIPOS MENORES DE OFI	\$923,000.00	\$0.00	\$923,000.00	\$140,800.76	\$782,199.24	\$0.00	\$0.00	\$782,199.24	\$140,800.76	\$140,800.76	\$0.00
21101 MATERIALES PARA SERVICIO EN GENERAL	\$240,000.00	\$0.00	\$240,000.00	\$12,619.25	\$227,380.75	\$0.00	\$0.00	\$227,380.75	\$12,619.25	\$12,619.25	\$0.00
21102 ARTICULOS Y MATERIAL DE OFICINA	\$390,000.00	\$0.00	\$390,000.00	\$59,637.58	\$330,362.42	\$0.00	\$0.00	\$330,362.42	\$59,637.58	\$59,637.58	\$0.00
21103 MATERIALES DE FERRERIA PARA OFICINAS	\$10,000.00	\$0.00	\$10,000.00	\$0.00	\$10,000.00	\$0.00	\$0.00	\$10,000.00	\$0.00	\$0.00	\$0.00
21106 PRODUCTOS DE PAPEL Y HULE PARA USO EN OFICI	\$283,000.00	\$0.00	\$283,000.00	\$68,543.93	\$214,456.07	\$0.00	\$0.00	\$214,456.07	\$68,543.93	\$68,543.93	\$0.00
21200 MATERIALES Y ÚTILES DE IMPRESION Y REPRODUC	\$10,000.00	\$0.00	\$10,000.00	\$0.00	\$10,000.00	\$0.00	\$0.00	\$10,000.00	\$0.00	\$0.00	\$0.00
21202 MATERIAL PARA USO FOTOGRAFICO Y CINEMATOGI	\$10,000.00	\$0.00	\$10,000.00	\$0.00	\$10,000.00	\$0.00	\$0.00	\$10,000.00	\$0.00	\$0.00	\$0.00
21400 MATERIALES, ÚTILES Y EQUIPOS MENORES DE TEC	\$138,000.00	\$0.00	\$138,000.00	\$3,334.33	\$134,665.67	\$0.00	\$0.00	\$134,665.67	\$3,334.33	\$3,334.33	\$0.00
21401 SUMINISTROS INFORMÁTICOS	\$138,000.00	\$0.00	\$138,000.00	\$3,334.33	\$134,665.67	\$0.00	\$0.00	\$134,665.67	\$3,334.33	\$3,334.33	\$0.00
21500 MATERIAL IMPRESO E INFORMACIÓN DIGITAL	\$80,000.00	\$0.00	\$80,000.00	\$0.00	\$80,000.00	\$0.00	\$0.00	\$80,000.00	\$0.00	\$0.00	\$0.00



# SISTEMA MUNICIPAL DIF BAHÍA DE BANDERAS ESTADO DE NAYARIT

## Estado del Ejercicio del Presupuesto de Egresos por Capítulo del Gasto Al 31/mar./2024



Utr: ANA CELIA

Rep: rptEstadoPresupuestoEgresos

Fecha y | 09/abr./2024

hora de Impresión | 01:44 p. m.

Objeto del Gasto	Aprobado	Ampliaciones / (Reducciones)	Presupuesto Vigente		Presupuesto Disponible para Comprometer		Devengado	Comprometido No Devengado	Presupuesto Sin Devengar	Ejercido	Pagado	Cuentas por Pagar Deuda
			Presupuesto Vigente	Comprometido	Disponibles para Comprometer	Comprometido No Devengado						
21501 ARTICULOS DIVERSOS DE CARÁCTER COMERCIAL	\$20,000.00	\$0.00	\$20,000.00	\$0.00	\$20,000.00	\$0.00	\$0.00	\$20,000.00	\$0.00	\$0.00	\$0.00	\$0.00
21503 MATERIAL DE COMUNICACIÓN	\$31,000.00	\$0.00	\$31,000.00	\$0.00	\$31,000.00	\$0.00	\$0.00	\$31,000.00	\$0.00	\$0.00	\$0.00	\$0.00
21504 PRODUCTOS IMPRESOS EN PAPEL	\$29,000.00	\$0.00	\$29,000.00	\$0.00	\$29,000.00	\$0.00	\$0.00	\$29,000.00	\$0.00	\$0.00	\$0.00	\$0.00
21600 MATERIAL DE LIMPIEZA	\$506,000.00	\$0.00	\$506,000.00	\$111,531.73	\$394,468.27	\$111,531.73	\$111,531.73	\$394,468.27	\$111,531.73	\$111,531.73	\$111,531.73	\$0.00
21601 MATERIALES Y ARTÍCULOS DE LIMPIEZA	\$303,000.00	\$0.00	\$303,000.00	\$72,514.70	\$230,485.30	\$72,514.70	\$72,514.70	\$230,485.30	\$72,514.70	\$72,514.70	\$72,514.70	\$0.00
21602 PRODUCTOS DE PAPEL PARA LIMPIEZA	\$142,000.00	\$0.00	\$142,000.00	\$34,037.18	\$107,962.82	\$34,037.18	\$34,037.18	\$107,962.82	\$34,037.18	\$34,037.18	\$34,037.18	\$0.00
21603 PRODUCTOS TEXTILES PARA LIMPIEZA	\$61,000.00	\$0.00	\$61,000.00	\$4,979.85	\$56,020.15	\$4,979.85	\$4,979.85	\$56,020.15	\$4,979.85	\$4,979.85	\$4,979.85	\$0.00
21700 MATERIALES Y ÚTILES DE ENSEÑANZA	\$600,000.00	\$0.00	\$600,000.00	\$50,396.16	\$549,603.84	\$50,396.16	\$50,396.16	\$549,603.84	\$50,396.16	\$50,396.16	\$50,396.16	\$0.00
21701 MATERIALES PARA ENSEÑANZA	\$600,000.00	\$0.00	\$600,000.00	\$50,396.16	\$549,603.84	\$50,396.16	\$50,396.16	\$549,603.84	\$50,396.16	\$50,396.16	\$50,396.16	\$0.00
22000 ALIMENTOS Y UTENSILIOS	\$1,680,500.00	\$0.00	\$1,680,500.00	\$383,850.38	\$1,296,649.62	\$383,850.38	\$383,850.38	\$1,296,649.62	\$383,850.38	\$383,850.38	\$383,850.38	\$0.00
22100 PRODUCTOS ALIMENTICIOS PARA PERSONAS	\$1,544,500.00	\$0.00	\$1,544,500.00	\$375,663.33	\$1,168,836.67	\$375,663.33	\$375,663.33	\$1,168,836.67	\$375,663.33	\$375,663.33	\$375,663.33	\$0.00
22102 CARNE FRESCA	\$285,000.00	\$0.00	\$285,000.00	\$105,219.21	\$179,780.79	\$105,219.21	\$105,219.21	\$179,780.79	\$105,219.21	\$105,219.21	\$105,219.21	\$0.00
22103 PESCADOS Y MARISCOS	\$105,000.00	\$0.00	\$105,000.00	\$19,685.00	\$85,315.00	\$19,685.00	\$19,685.00	\$85,315.00	\$19,685.00	\$19,685.00	\$19,685.00	\$0.00
22104 PRODUCTOS AGRÍCOLAS PARA ALIMENTACIÓN DE I	\$409,500.00	\$0.00	\$409,500.00	\$47,660.35	\$361,839.65	\$47,660.35	\$47,660.35	\$361,839.65	\$47,660.35	\$47,660.35	\$47,660.35	\$0.00
22105 PRODUCTOS DIVERSOS PARA ALIMENTACIÓN DE PI	\$745,000.00	\$0.00	\$745,000.00	\$203,098.77	\$541,901.23	\$203,098.77	\$203,098.77	\$541,901.23	\$203,098.77	\$203,098.77	\$203,098.77	\$0.00
22300 UTENSILIOS PARA EL SERVICIO DE ALIMENTACIÓN	\$136,000.00	\$0.00	\$136,000.00	\$8,187.05	\$127,812.95	\$8,187.05	\$8,187.05	\$127,812.95	\$8,187.05	\$8,187.05	\$8,187.05	\$0.00
22301 UTENSILIOS DIVERSOS DE CARÁCTER COMERCIAL	\$71,000.00	\$0.00	\$71,000.00	\$7,198.05	\$63,801.95	\$7,198.05	\$7,198.05	\$63,801.95	\$7,198.05	\$7,198.05	\$7,198.05	\$0.00
22302 ARTICULOS PARA EL SERVICIO DE ALIMENTACIÓN	\$65,000.00	\$0.00	\$65,000.00	\$989.00	\$64,011.00	\$989.00	\$989.00	\$64,011.00	\$989.00	\$989.00	\$989.00	\$0.00
23000 MATERIAS PRIMAS Y MATERIALES DE PRODUCCION	\$15,000.00	\$0.00	\$15,000.00	\$2,815.42	\$12,184.58	\$2,815.42	\$2,815.42	\$12,184.58	\$2,815.42	\$2,815.42	\$2,815.42	\$0.00
23700 PRODUCTOS DE CUERO, PIEL, PLÁSTICO Y HULE AL	\$15,000.00	\$0.00	\$15,000.00	\$2,815.42	\$12,184.58	\$2,815.42	\$2,815.42	\$12,184.58	\$2,815.42	\$2,815.42	\$2,815.42	\$0.00
23705 PRODUCTOS DE PLÁSTICO Y POLIETILENO ADQUIRI	\$15,000.00	\$0.00	\$15,000.00	\$2,815.42	\$12,184.58	\$2,815.42	\$2,815.42	\$12,184.58	\$2,815.42	\$2,815.42	\$2,815.42	\$0.00
24000 MATERIALES Y ARTÍCULOS DE CONSTRUCCION Y DE	\$778,000.00	\$0.00	\$778,000.00	\$184,432.32	\$593,567.68	\$184,432.32	\$184,432.32	\$593,567.68	\$184,432.32	\$184,432.32	\$184,432.32	\$0.00
24100 PRODUCTOS MINERALES NO METÁLICOS	\$65,000.00	\$0.00	\$65,000.00	\$13,328.59	\$51,671.41	\$13,328.59	\$13,328.59	\$51,671.41	\$13,328.59	\$13,328.59	\$13,328.59	\$0.00
24101 MATERIAL DE FERRETERIA PARA CONSTRUCCIÓN Y F	\$50,000.00	\$0.00	\$50,000.00	\$36,671.41	\$13,328.59	\$36,671.41	\$36,671.41	\$13,328.59	\$36,671.41	\$36,671.41	\$36,671.41	\$0.00
24103 CEMENTO Y PRODUCTOS DE CONCRETO	\$15,000.00	\$0.00	\$15,000.00	\$0.00	\$15,000.00	\$0.00	\$0.00	\$15,000.00	\$0.00	\$0.00	\$0.00	\$0.00
24200 CEMENTO Y PRODUCTOS DE CONCRETO	\$25,000.00	\$0.00	\$25,000.00	\$11,200.00	\$13,800.00	\$11,200.00	\$11,200.00	\$13,800.00	\$11,200.00	\$11,200.00	\$11,200.00	\$0.00
24201 CEMENTO Y PRODUCTOS DE CONCRETO	\$25,000.00	\$0.00	\$25,000.00	\$11,200.00	\$13,800.00	\$11,200.00	\$11,200.00	\$13,800.00	\$11,200.00	\$11,200.00	\$11,200.00	\$0.00
24400 MADERA Y PRODUCTOS DE MADERA	\$51,000.00	\$0.00	\$51,000.00	\$0.00	\$51,000.00	\$0.00	\$0.00	\$51,000.00	\$0.00	\$0.00	\$0.00	\$0.00
24401 MADERA Y PRODUCTOS DE MADERA	\$34,000.00	\$0.00	\$34,000.00	\$0.00	\$34,000.00	\$0.00	\$0.00	\$34,000.00	\$0.00	\$0.00	\$0.00	\$0.00
24402 PRODUCTOS FORESTALES PARA LA CONSTRUCCIÓN	\$17,000.00	\$0.00	\$17,000.00	\$0.00	\$17,000.00	\$0.00	\$0.00	\$17,000.00	\$0.00	\$0.00	\$0.00	\$0.00
24500 VIDRIO Y PRODUCTOS DE VIDRIO	\$21,500.00	\$0.00	\$21,500.00	\$0.00	\$21,500.00	\$0.00	\$0.00	\$21,500.00	\$0.00	\$0.00	\$0.00	\$0.00
24501 ARTÍCULOS Y MATERIAL DE OFICINA EN VIDRIO	\$6,500.00	\$0.00	\$6,500.00	\$0.00	\$6,500.00	\$0.00	\$0.00	\$6,500.00	\$0.00	\$0.00	\$0.00	\$0.00
24503 PRODUCTOS DE VIDRIO Y CRISTAL	\$15,000.00	\$0.00	\$15,000.00	\$0.00	\$15,000.00	\$0.00	\$0.00	\$15,000.00	\$0.00	\$0.00	\$0.00	\$0.00
24600 MATERIAL ELÉCTRICO Y ELECTRÓNICO	\$127,500.00	\$0.00	\$127,500.00	\$11,236.05	\$116,263.95	\$11,236.05	\$11,236.05	\$116,263.95	\$11,236.05	\$11,236.05	\$11,236.05	\$0.00
24601 ACCESORIOS Y MATERIAL ELÉCTRICO	\$117,500.00	\$0.00	\$117,500.00	\$11,236.05	\$106,263.95	\$11,236.05	\$11,236.05	\$106,263.95	\$11,236.05	\$11,236.05	\$11,236.05	\$0.00



# SISTEMA MUNICIPAL DIF BAHÍA DE BANDERAS ESTADO DE NAYARIT

Estado del Ejercicio del Presupuesto de Egresos por Capítulo del Gasto Al 31/mar./2024



Ufr: ANA CELIA  
Rep: rptEstadoPresupuestoEgresos

Fecha y hora de Impresión | 09/abr./2024  
01:44 p. m.

Objeto del Gasto	Aprobado	Ampliaciones / (Reducciones)	Presupuesto Vigente	Comprometido	Presupuesto Disponible para Comprometer	Devengado	Comprometido No Devengado	Presupuesto Sin Devengar	Ejercicio	Pagado	Cuentas por Pagar/Deuda
24602 MATERIAL ELÉCTRICO PARA COMUNICACIÓN	\$10,000.00	\$0.00	\$10,000.00	\$0.00	\$10,000.00	\$0.00	\$0.00	\$10,000.00	\$0.00	\$0.00	\$0.00
24700 ARTÍCULOS METÁLICOS PARA LA CONSTRUCCIÓN	\$121,000.00	\$0.00	\$121,000.00	\$37,294.05	\$83,705.95	\$37,294.05	\$0.00	\$83,705.95	\$37,294.05	\$37,294.05	\$0.00
24701 ACCESORIOS Y MATERIAL ELÉCTRICO PARA LA COI	\$45,000.00	\$0.00	\$45,000.00	\$17,200.01	\$27,799.99	\$17,200.01	\$0.00	\$27,799.99	\$17,200.01	\$17,200.01	\$0.00
24702 MATERIAL DE FERRETERÍA PARA LA CONSTRUCCIÓN	\$76,000.00	\$0.00	\$76,000.00	\$20,094.04	\$55,905.96	\$20,094.04	\$0.00	\$55,905.96	\$20,094.04	\$20,094.04	\$0.00
24800 MATERIALES COMPLEMENTARIOS	\$255,000.00	\$0.00	\$255,000.00	\$77,710.63	\$177,289.37	\$77,710.63	\$0.00	\$177,289.37	\$77,710.63	\$77,710.63	\$0.00
24801 ARTÍCULOS COMPLEMENTARIOS PARA SERVICIOS (	\$168,000.00	\$0.00	\$168,000.00	\$47,119.56	\$120,880.44	\$47,119.56	\$0.00	\$120,880.44	\$47,119.56	\$47,119.56	\$0.00
24802 MATERIALES COMPLEMENTARIOS DE FERRETERIA	\$33,000.00	\$0.00	\$33,000.00	\$20,212.78	\$12,787.22	\$20,212.78	\$0.00	\$12,787.22	\$20,212.78	\$20,212.78	\$0.00
24803 PRODUCTOS COMPLEMENTARIOS DE PAPEL Y DE H	\$20,000.00	\$0.00	\$20,000.00	\$9,350.00	\$10,650.00	\$9,350.00	\$0.00	\$10,650.00	\$9,350.00	\$9,350.00	\$0.00
24806 PRODUCTOS TEXTILES COMPLEMENTARIOS	\$21,000.00	\$0.00	\$21,000.00	\$0.00	\$21,000.00	\$0.00	\$0.00	\$21,000.00	\$0.00	\$0.00	\$0.00
24907 PRODUCTOS DE PLÁSTICO, PVC Y SIMILARES PARA	\$13,000.00	\$0.00	\$13,000.00	\$1,028.29	\$11,971.71	\$1,028.29	\$0.00	\$11,971.71	\$1,028.29	\$1,028.29	\$0.00
24900 OTROS MATERIALES Y ARTÍCULOS DE CONSTRUCCI	\$52,000.00	\$0.00	\$52,000.00	\$33,663.00	\$78,337.00	\$33,663.00	\$0.00	\$78,337.00	\$33,663.00	\$33,663.00	\$0.00
24901 OTROS MATERIALES DE FERRETERÍA PARA CONSTI	\$40,000.00	\$0.00	\$40,000.00	\$11,961.49	\$40,038.51	\$11,961.49	\$0.00	\$40,038.51	\$11,961.49	\$11,961.49	\$0.00
24902 OTROS MATERIALES DE MANTENIMIENTO Y SEGURI	\$10,000.00	\$0.00	\$10,000.00	\$7,500.01	\$32,499.99	\$7,500.01	\$0.00	\$32,499.99	\$7,500.01	\$7,500.01	\$0.00
24903 OTROS PRODUCTOS MINERALES PARA CONSTRUCCI	\$10,000.00	\$0.00	\$10,000.00	\$10,000.00	\$0.00	\$10,000.00	\$0.00	\$0.00	\$10,000.00	\$10,000.00	\$0.00
24904 OTROS PRODUCTOS QUÍMICOS PARA CONSTRUCCI	\$10,000.00	\$0.00	\$10,000.00	\$4,201.50	\$5,798.50	\$4,201.50	\$0.00	\$5,798.50	\$4,201.50	\$4,201.50	\$0.00
<b>25000 PRODUCTOS QUÍMICOS, FARMACEUTICOS Y DE LABI</b>	<b>\$1,464,500.00</b>	<b>\$0.00</b>	<b>\$1,464,500.00</b>	<b>\$209,086.20</b>	<b>\$1,255,413.80</b>	<b>\$209,086.20</b>	<b>\$0.00</b>	<b>\$1,255,413.80</b>	<b>\$209,086.20</b>	<b>\$209,086.20</b>	<b>\$0.00</b>
25200 FERTILIZANTES, PESTICIDAS Y OTROS AGROQUÍMIC	\$6,000.00	\$0.00	\$6,000.00	\$405.83	\$5,594.17	\$405.83	\$0.00	\$5,594.17	\$405.83	\$405.83	\$0.00
25201 FERTILIZANTES, PESTICIDAS Y OTROS AGROQUÍMIC	\$1,057,000.00	\$0.00	\$1,057,000.00	\$405.83	\$5,594.17	\$405.83	\$0.00	\$5,594.17	\$405.83	\$405.83	\$0.00
25300 MEDICINAS Y PRODUCTOS FARMACEUTICOS	\$1,057,000.00	\$0.00	\$1,057,000.00	\$167,857.10	\$889,142.90	\$167,857.10	\$0.00	\$889,142.90	\$167,857.10	\$167,857.10	\$0.00
25301 MEDICINAS Y PRODUCTOS FARMACEUTICOS DE AP	\$1,057,000.00	\$0.00	\$1,057,000.00	\$167,857.10	\$889,142.90	\$167,857.10	\$0.00	\$889,142.90	\$167,857.10	\$167,857.10	\$0.00
25400 MATERIALES, ACCESORIOS Y SUMINISTROS MEDICI	\$401,500.00	\$0.00	\$401,500.00	\$40,823.27	\$360,676.73	\$40,823.27	\$0.00	\$360,676.73	\$40,823.27	\$40,823.27	\$0.00
25401 MATERIAL QUIRURGICO Y DE LABORATORIO DE USI	\$108,500.00	\$0.00	\$108,500.00	\$0.00	\$108,500.00	\$0.00	\$0.00	\$108,500.00	\$0.00	\$0.00	\$0.00
25402 MATERIAL QUIRURGICO Y DE LABORATORIO DE USI	\$293,000.00	\$0.00	\$293,000.00	\$40,823.27	\$252,176.73	\$40,823.27	\$0.00	\$252,176.73	\$40,823.27	\$40,823.27	\$0.00
<b>26000 COMBUSTIBLES, LUBRICANTES Y ADITIVOS</b>	<b>\$2,505,000.00</b>	<b>\$0.00</b>	<b>\$2,505,000.00</b>	<b>\$258,079.36</b>	<b>\$2,246,920.64</b>	<b>\$258,079.36</b>	<b>\$0.00</b>	<b>\$2,246,920.64</b>	<b>\$258,079.36</b>	<b>\$258,079.36</b>	<b>\$0.00</b>
26100 COMBUSTIBLES, LUBRICANTES Y ADITIVOS	\$2,500,000.00	\$0.00	\$2,500,000.00	\$258,079.36	\$2,241,920.64	\$258,079.36	\$0.00	\$2,241,920.64	\$258,079.36	\$258,079.36	\$0.00
26101 COMBUSTIBLES, LUBRICANTES Y ADITIVOS	\$5,000.00	\$0.00	\$5,000.00	\$0.00	\$5,000.00	\$0.00	\$0.00	\$5,000.00	\$0.00	\$0.00	\$0.00
26200 CARBÓN Y SUS DERIVADOS	\$5,000.00	\$0.00	\$5,000.00	\$0.00	\$5,000.00	\$0.00	\$0.00	\$5,000.00	\$0.00	\$0.00	\$0.00
26201 CARBÓN Y SUS DERIVADOS	\$5,000.00	\$0.00	\$5,000.00	\$0.00	\$5,000.00	\$0.00	\$0.00	\$5,000.00	\$0.00	\$0.00	\$0.00
<b>27000 VESTUARIO, BLANCOS, PRENDAS DE PROTECCION Y</b>	<b>\$806,500.00</b>	<b>\$0.00</b>	<b>\$806,500.00</b>	<b>\$6,284.11</b>	<b>\$800,215.89</b>	<b>\$6,284.11</b>	<b>\$0.00</b>	<b>\$800,215.89</b>	<b>\$6,284.11</b>	<b>\$6,284.11</b>	<b>\$0.00</b>
27100 VESTUARIO Y UNIFORMES	\$625,000.00	\$0.00	\$625,000.00	\$1,890.00	\$623,110.00	\$1,890.00	\$0.00	\$623,110.00	\$1,890.00	\$1,890.00	\$0.00
27101 ARTÍCULOS PARA SERVICIOS GENERALES	\$60,000.00	\$0.00	\$60,000.00	\$0.00	\$60,000.00	\$0.00	\$0.00	\$60,000.00	\$0.00	\$0.00	\$0.00
27106 PRODUCTOS TEXTILES ADQUIRIDOS COMO VESTUA	\$565,000.00	\$0.00	\$565,000.00	\$1,890.00	\$563,110.00	\$1,890.00	\$0.00	\$563,110.00	\$1,890.00	\$1,890.00	\$0.00
27200 PRENDAS DE SEGURIDAD Y PROTECCION PERSON/	\$35,000.00	\$0.00	\$35,000.00	\$0.00	\$35,000.00	\$0.00	\$0.00	\$35,000.00	\$0.00	\$0.00	\$0.00
27201 ARTÍCULOS PARA SERVICIOS GENERALES PARA SE	\$10,000.00	\$0.00	\$10,000.00	\$0.00	\$10,000.00	\$0.00	\$0.00	\$10,000.00	\$0.00	\$0.00	\$0.00
27203 MATERIAL DE MANTENIMIENTO PARA SEGURIDAD Y	\$20,000.00	\$0.00	\$20,000.00	\$0.00	\$20,000.00	\$0.00	\$0.00	\$20,000.00	\$0.00	\$0.00	\$0.00



# SISTEMA MUNICIPAL DIF BAHÍA DE BANDERAS ESTADO DE NAYARIT

## Estado del Ejercicio del Presupuesto de Egresos por Capítulo del Gasto Al 31/mar./2024



Ustr ANA CELIA  
Rep: rptEstadoPresupuestoEgresos

Fecha y hora de Impresión | 09/abr./2024  
01:44 p. m.

Objeto del Gasto	Aprobado	Ampliaciones / (Reducciones)	Presupuesto Vigente	Comprometido	Presupuesto Disponible para Comprometer		Devengado	Comprometido No Devengado	Presupuesto Sin Devengar	Ejercido	Pagado	Cuentas por Pagar Deuda
					Comprometido	Disponible para Comprometer						
27204 MATERIAL QUIRURGICO Y DE LABORATORIO PARA:	\$5,000.00	\$0.00	\$5,000.00	\$0.00	\$5,000.00	\$0.00	\$0.00	\$0.00	\$5,000.00	\$0.00	\$0.00	\$0.00
27300 ARTICULOS DEPORTIVOS	\$38,000.00	\$0.00	\$38,000.00	\$0.00	\$38,000.00	\$0.00	\$0.00	\$0.00	\$38,000.00	\$0.00	\$0.00	\$0.00
27301 ARTICULOS DEPORTIVOS Y DE CAMPAÑA	\$38,000.00	\$0.00	\$38,000.00	\$0.00	\$38,000.00	\$0.00	\$0.00	\$0.00	\$38,000.00	\$0.00	\$0.00	\$0.00
27400 PRODUCTOS TEXTILES	\$40,000.00	\$0.00	\$40,000.00	\$0.00	\$40,000.00	\$0.00	\$0.00	\$0.00	\$40,000.00	\$0.00	\$0.00	\$0.00
27401 PRODUCTOS TEXTILES	\$40,000.00	\$0.00	\$40,000.00	\$0.00	\$40,000.00	\$0.00	\$0.00	\$0.00	\$40,000.00	\$0.00	\$0.00	\$0.00
27500 BLANCOS Y OTROS PRODUCTOS TEXTILES. EXCEPT	\$68,500.00	\$0.00	\$68,500.00	\$4,394.11	\$64,105.89	\$4,394.11	\$4,394.11	\$0.00	\$64,105.89	\$4,394.11	\$4,394.11	\$0.00
27503 OTROS PRODUCTOS TEXTILES	\$68,500.00	\$0.00	\$68,500.00	\$4,394.11	\$64,105.89	\$4,394.11	\$4,394.11	\$0.00	\$64,105.89	\$4,394.11	\$4,394.11	\$0.00
<b>29000 HERRAMIENTAS, REFACCIONES Y ACCESORIOS MEN</b>	<b>\$843,000.00</b>	<b>\$0.00</b>	<b>\$843,000.00</b>	<b>\$51,493.80</b>	<b>\$791,506.20</b>	<b>\$51,493.80</b>	<b>\$51,493.80</b>	<b>\$0.00</b>	<b>\$791,506.20</b>	<b>\$51,493.80</b>	<b>\$51,493.80</b>	<b>\$0.00</b>
29100 HERRAMIENTAS MENORES	\$127,000.00	\$0.00	\$127,000.00	\$16,802.49	\$110,197.51	\$16,802.49	\$16,802.49	\$0.00	\$110,197.51	\$16,802.49	\$16,802.49	\$0.00
29101 ACCESORIOS Y MATERIALES MENORES	\$58,000.00	\$0.00	\$58,000.00	\$16,802.49	\$41,197.51	\$16,802.49	\$16,802.49	\$0.00	\$41,197.51	\$16,802.49	\$16,802.49	\$0.00
29105 EQUIPOS Y MATERIALES MENORES DE COMUNICAC	\$20,000.00	\$0.00	\$20,000.00	\$0.00	\$20,000.00	\$0.00	\$0.00	\$0.00	\$20,000.00	\$0.00	\$0.00	\$0.00
29106 ARTICULOS MENORES PARA SERVICIOS GENERALE	\$49,000.00	\$0.00	\$49,000.00	\$0.00	\$49,000.00	\$0.00	\$0.00	\$0.00	\$49,000.00	\$0.00	\$0.00	\$0.00
29200 REFACCIONES Y ACCESORIOS MENORES DE EDIFIC	\$52,000.00	\$0.00	\$52,000.00	\$24,000.00	\$28,000.00	\$24,000.00	\$24,000.00	\$0.00	\$28,000.00	\$0.00	\$0.00	\$0.00
29201 ARTICULOS MENORES PARA SERVICIOS GENERALE	\$12,000.00	\$0.00	\$12,000.00	\$0.00	\$12,000.00	\$0.00	\$0.00	\$0.00	\$12,000.00	\$0.00	\$0.00	\$0.00
29202 MATERIAL MENOR DE FERRETERIA PARA USO EN EI	\$40,000.00	\$0.00	\$40,000.00	\$24,000.00	\$16,000.00	\$24,000.00	\$24,000.00	\$0.00	\$16,000.00	\$0.00	\$0.00	\$0.00
29300 REFACCIONES Y ACCESORIOS MENORES DE MOBIL	\$15,000.00	\$0.00	\$15,000.00	\$0.00	\$15,000.00	\$0.00	\$0.00	\$0.00	\$15,000.00	\$0.00	\$0.00	\$0.00
29301 MATERIAL MENOR DE FERRETERIA PARA MOBILIAR	\$15,000.00	\$0.00	\$15,000.00	\$0.00	\$15,000.00	\$0.00	\$0.00	\$0.00	\$15,000.00	\$0.00	\$0.00	\$0.00
29400 REFACCIONES Y ACCESORIOS MENORES DE EQUIP	\$52,000.00	\$0.00	\$52,000.00	\$9,384.31	\$42,615.69	\$9,384.31	\$9,384.31	\$0.00	\$42,615.69	\$9,384.31	\$9,384.31	\$0.00
29401 ARTICULOS ELECTRONICOS MENORES	\$52,000.00	\$0.00	\$52,000.00	\$9,384.31	\$42,615.69	\$9,384.31	\$9,384.31	\$0.00	\$42,615.69	\$9,384.31	\$9,384.31	\$0.00
29600 REFACCIONES Y ACCESORIOS MENORES DE EQUIP	\$597,000.00	\$0.00	\$597,000.00	\$1,307.00	\$595,693.00	\$1,307.00	\$1,307.00	\$0.00	\$595,693.00	\$1,307.00	\$1,307.00	\$0.00
29601 ACCESORIOS Y MATERIALES ELECTRICOS MENORE	\$157,000.00	\$0.00	\$157,000.00	\$0.00	\$157,000.00	\$0.00	\$0.00	\$0.00	\$157,000.00	\$0.00	\$0.00	\$0.00
29602 ARTICULOS AUTOMOTRICES MENORES	\$225,000.00	\$0.00	\$225,000.00	\$1,307.00	\$223,693.00	\$1,307.00	\$1,307.00	\$0.00	\$223,693.00	\$1,307.00	\$1,307.00	\$0.00
29609 PRODUCTOS MENORES DE HULE PARA EQUIPO DE	\$215,000.00	\$0.00	\$215,000.00	\$0.00	\$215,000.00	\$0.00	\$0.00	\$0.00	\$215,000.00	\$0.00	\$0.00	\$0.00
<b>30000 SERVICIOS GENERALES</b>	<b>\$8,814,500.00</b>	<b>\$50,000.00</b>	<b>\$8,864,500.00</b>	<b>\$1,844,018.89</b>	<b>\$7,020,481.11</b>	<b>\$1,844,018.89</b>	<b>\$1,844,018.89</b>	<b>\$0.00</b>	<b>\$7,020,481.11</b>	<b>\$1,844,018.89</b>	<b>\$1,844,018.89</b>	<b>\$0.00</b>
<b>31000 SERVICIOS BASICOS</b>	<b>\$451,000.00</b>	<b>\$0.00</b>	<b>\$451,000.00</b>	<b>\$64,134.86</b>	<b>\$386,865.14</b>	<b>\$64,134.86</b>	<b>\$64,134.86</b>	<b>\$0.00</b>	<b>\$386,865.14</b>	<b>\$64,134.86</b>	<b>\$64,134.86</b>	<b>\$0.00</b>
31100 ENERGIA ELECTRICA	\$30,000.00	\$0.00	\$30,000.00	\$2,090.00	\$27,910.00	\$2,090.00	\$2,090.00	\$0.00	\$27,910.00	\$2,090.00	\$2,090.00	\$0.00
31101 ENERGIA ELECTRICA	\$30,000.00	\$0.00	\$30,000.00	\$2,090.00	\$27,910.00	\$2,090.00	\$2,090.00	\$0.00	\$27,910.00	\$2,090.00	\$2,090.00	\$0.00
31200 GAS	\$70,000.00	\$0.00	\$70,000.00	\$12,016.86	\$57,983.14	\$12,016.86	\$12,016.86	\$0.00	\$57,983.14	\$12,016.86	\$12,016.86	\$0.00
31201 GAS	\$70,000.00	\$0.00	\$70,000.00	\$12,016.86	\$57,983.14	\$12,016.86	\$12,016.86	\$0.00	\$57,983.14	\$12,016.86	\$12,016.86	\$0.00
31300 AGUA	\$15,000.00	\$0.00	\$15,000.00	\$0.00	\$15,000.00	\$0.00	\$0.00	\$0.00	\$15,000.00	\$0.00	\$0.00	\$0.00
31301 AGUA	\$15,000.00	\$0.00	\$15,000.00	\$0.00	\$15,000.00	\$0.00	\$0.00	\$0.00	\$15,000.00	\$0.00	\$0.00	\$0.00
31400 TELEFONIA TRADICIONAL	\$40,000.00	\$0.00	\$40,000.00	\$4,788.00	\$35,212.00	\$4,788.00	\$4,788.00	\$0.00	\$35,212.00	\$4,788.00	\$4,788.00	\$0.00
31401 TELEFONIA TRADICIONAL	\$40,000.00	\$0.00	\$40,000.00	\$4,788.00	\$35,212.00	\$4,788.00	\$4,788.00	\$0.00	\$35,212.00	\$4,788.00	\$4,788.00	\$0.00
31500 TELEFONIA CELULAR	\$276,000.00	\$0.00	\$276,000.00	\$45,240.00	\$230,760.00	\$45,240.00	\$45,240.00	\$0.00	\$230,760.00	\$45,240.00	\$45,240.00	\$0.00
31501 TELEFONIA CELULAR	\$276,000.00	\$0.00	\$276,000.00	\$45,240.00	\$230,760.00	\$45,240.00	\$45,240.00	\$0.00	\$230,760.00	\$45,240.00	\$45,240.00	\$0.00





Usu: ANA CELIA  
Rep: rptEstadoPresupuestoEgresos

**SISTEMA MUNICIPAL DIF BAHÍA DE BANDERAS  
ESTADO DE NAYARIT**  
Estado del Ejercicio del Presupuesto de Egresos por Capítulo del Gasto Al 31/mar./2024

Fecha y hora de Impresión: 09/abr./2024 01:44 p. m.

Objeto del Gasto	Aprobado	Ampliaciones / (reducciones)	Presupuesto Disponible para Comprometer		Devengado	Comprometido No Devengado	Presupuesto Sin Devenegar	Ejercido	Pagado	Cuentas por Pagar Deuda
			Presupuesto Vigente	Comprometido						
31700 SERVICIOS DE ACCESO DE INTERNET, REDES Y PRX	\$10,000.00	\$0.00	\$10,000.00	\$0.00	\$0.00	\$0.00	\$10,000.00	\$0.00	\$0.00	\$0.00
31701 SERVICIOS DE ACCESO DE INTERNET, REDES Y PRX	\$10,000.00	\$0.00	\$10,000.00	\$0.00	\$0.00	\$0.00	\$10,000.00	\$0.00	\$0.00	\$0.00
31900 SERVICIOS INTEGRALES Y OTROS SERVICIOS	\$10,000.00	\$0.00	\$10,000.00	\$0.00	\$0.00	\$0.00	\$10,000.00	\$0.00	\$0.00	\$0.00
31902 CONTRATACIÓN DE OTROS SERVICIOS	\$10,000.00	\$0.00	\$10,000.00	\$0.00	\$0.00	\$0.00	\$10,000.00	\$0.00	\$0.00	\$0.00
<b>32000 SERVICIOS DE ARRENDAMIENTO</b>	<b>\$428,000.00</b>	<b>\$0.00</b>	<b>\$428,000.00</b>	<b>\$227,900.14</b>	<b>\$227,900.14</b>	<b>\$0.00</b>	<b>\$200,099.86</b>	<b>\$227,900.14</b>	<b>\$227,900.14</b>	<b>\$0.00</b>
32200 ARRENDAMIENTO DE EDIFICIOS	\$240,000.00	\$0.00	\$240,000.00	\$196,981.13	\$196,981.13	\$0.00	\$43,018.87	\$196,981.13	\$196,981.13	\$0.00
32201 ARRENDAMIENTO DE EDIFICIOS	\$240,000.00	\$0.00	\$240,000.00	\$196,981.13	\$196,981.13	\$0.00	\$43,018.87	\$196,981.13	\$196,981.13	\$0.00
32300 ARRENDAMIENTO DE MOBILIARIO Y EQUIPO DE ADA	\$133,000.00	\$0.00	\$133,000.00	\$30,919.01	\$30,919.01	\$0.00	\$102,080.99	\$30,919.01	\$30,919.01	\$0.00
32301 ARRENDAMIENTO DE EQUIPO Y BIENES INFORMÁTIC	\$133,000.00	\$0.00	\$133,000.00	\$30,919.01	\$30,919.01	\$0.00	\$102,080.99	\$30,919.01	\$30,919.01	\$0.00
32500 ARRENDAMIENTO DE EQUIPO DE TRANSPORTE	\$35,000.00	\$0.00	\$35,000.00	\$0.00	\$0.00	\$0.00	\$35,000.00	\$0.00	\$0.00	\$0.00
32501 ARRENDAMIENTO DE EQUIPO DE TRANSPORTE	\$35,000.00	\$0.00	\$35,000.00	\$0.00	\$0.00	\$0.00	\$35,000.00	\$0.00	\$0.00	\$0.00
32700 ARRENDAMIENTO DE EQUIPO DE TRANSPORTE	\$35,000.00	\$0.00	\$35,000.00	\$0.00	\$0.00	\$0.00	\$35,000.00	\$0.00	\$0.00	\$0.00
32701 ARRENDAMIENTO DE EQUIPO DE TRANSPORTE	\$35,000.00	\$0.00	\$35,000.00	\$0.00	\$0.00	\$0.00	\$35,000.00	\$0.00	\$0.00	\$0.00
32700 ARRENDAMIENTO DE EQUIPO DE TRANSPORTE	\$35,000.00	\$0.00	\$35,000.00	\$0.00	\$0.00	\$0.00	\$35,000.00	\$0.00	\$0.00	\$0.00
32701 ARRENDAMIENTO DE EQUIPO DE TRANSPORTE	\$35,000.00	\$0.00	\$35,000.00	\$0.00	\$0.00	\$0.00	\$35,000.00	\$0.00	\$0.00	\$0.00
32700 ARRENDAMIENTO DE EQUIPO DE TRANSPORTE	\$35,000.00	\$0.00	\$35,000.00	\$0.00	\$0.00	\$0.00	\$35,000.00	\$0.00	\$0.00	\$0.00
32701 ARRENDAMIENTO DE EQUIPO DE TRANSPORTE	\$35,000.00	\$0.00	\$35,000.00	\$0.00	\$0.00	\$0.00	\$35,000.00	\$0.00	\$0.00	\$0.00
33000 ARRENDAMIENTO DE EQUIPO DE TRANSPORTE	\$20,000.00	\$0.00	\$20,000.00	\$0.00	\$0.00	\$0.00	\$20,000.00	\$0.00	\$0.00	\$0.00
33100 ARRENDAMIENTO DE EQUIPO DE TRANSPORTE	\$20,000.00	\$0.00	\$20,000.00	\$0.00	\$0.00	\$0.00	\$20,000.00	\$0.00	\$0.00	\$0.00
33102 ARRENDAMIENTO DE EQUIPO DE TRANSPORTE	\$20,000.00	\$0.00	\$20,000.00	\$0.00	\$0.00	\$0.00	\$20,000.00	\$0.00	\$0.00	\$0.00
33400 ARRENDAMIENTO DE EQUIPO DE TRANSPORTE	\$20,000.00	\$0.00	\$20,000.00	\$0.00	\$0.00	\$0.00	\$20,000.00	\$0.00	\$0.00	\$0.00
33401 ARRENDAMIENTO DE EQUIPO DE TRANSPORTE	\$20,000.00	\$0.00	\$20,000.00	\$0.00	\$0.00	\$0.00	\$20,000.00	\$0.00	\$0.00	\$0.00
33000 SERVICIOS PROFESIONALES, CIENTÍFICOS, TÉCNICO	\$411,000.00	\$50,000.00	\$461,000.00	\$166,201.21	\$166,201.21	\$0.00	\$294,798.79	\$166,201.21	\$166,201.21	\$0.00
33100 SERVICIOS LEGALES, DE CONTABILIDAD, AUDITORÍ	\$85,000.00	\$0.00	\$85,000.00	\$29,332.92	\$29,332.92	\$0.00	\$55,667.08	\$29,332.92	\$29,332.92	\$0.00
33102 SERVICIOS LEGALES, DE CONTABILIDAD, AUDITORÍ	\$85,000.00	\$0.00	\$85,000.00	\$29,332.92	\$29,332.92	\$0.00	\$55,667.08	\$29,332.92	\$29,332.92	\$0.00
33400 SERVICIOS DE CAPACITACIÓN	\$86,000.00	\$0.00	\$86,000.00	\$14,920.00	\$14,920.00	\$0.00	\$71,080.00	\$14,920.00	\$14,920.00	\$0.00
33401 SERVICIOS DE CAPACITACIÓN	\$86,000.00	\$0.00	\$86,000.00	\$14,920.00	\$14,920.00	\$0.00	\$71,080.00	\$14,920.00	\$14,920.00	\$0.00
33600 SERVICIOS DE APOYO ADMINISTRATIVO, TRADUCCI	\$80,000.00	\$0.00	\$80,000.00	\$56,836.03	\$56,836.03	\$0.00	\$23,163.97	\$56,836.03	\$56,836.03	\$0.00
33603 SERVICIOS DE APOYO ADMINISTRATIVO, TRADUCCI	\$80,000.00	\$0.00	\$80,000.00	\$56,836.03	\$56,836.03	\$0.00	\$23,163.97	\$56,836.03	\$56,836.03	\$0.00
33604 IMPRESIONES DE DOCTOS.OFICIALES PARA LA PRE	\$70,000.00	\$0.00	\$70,000.00	\$56,491.00	\$56,491.00	\$0.00	\$13,509.00	\$56,491.00	\$56,491.00	\$0.00
33900 IMPRESIÓN Y ELABORACIÓN DE MATERIAL INFORM	\$160,000.00	\$50,000.00	\$210,000.00	\$65,112.26	\$65,112.26	\$0.00	\$144,887.74	\$65,112.26	\$65,112.26	\$0.00
33901 SUBCONTRATACIÓN DE SERVICIOS CON TERCEROS	\$160,000.00	\$50,000.00	\$210,000.00	\$65,112.26	\$65,112.26	\$0.00	\$144,887.74	\$65,112.26	\$65,112.26	\$0.00
<b>34000 SERVICIOS FINANCIEROS, BANCARIOS Y COMERCIA</b>	<b>\$230,000.00</b>	<b>\$0.00</b>	<b>\$230,000.00</b>	<b>\$20,344.91</b>	<b>\$20,344.91</b>	<b>\$0.00</b>	<b>\$209,655.09</b>	<b>\$20,344.91</b>	<b>\$20,344.91</b>	<b>\$0.00</b>
34100 SERVICIOS FINANCIEROS Y BANCARIOS	\$40,000.00	\$0.00	\$40,000.00	\$5,427.91	\$5,427.91	\$0.00	\$34,572.09	\$5,427.91	\$5,427.91	\$0.00
34101 COMISIONES BANCARIAS	\$30,000.00	\$0.00	\$30,000.00	\$5,427.91	\$5,427.91	\$0.00	\$24,572.09	\$5,427.91	\$5,427.91	\$0.00
34102 RECARGOS Y ACTUALIZACIONES	\$10,000.00	\$0.00	\$10,000.00	\$0.00	\$0.00	\$0.00	\$10,000.00	\$0.00	\$0.00	\$0.00
34500 SEGURO DE BIENES PATRIMONIALES	\$165,000.00	\$0.00	\$165,000.00	\$14,723.00	\$14,723.00	\$0.00	\$150,277.00	\$14,723.00	\$14,723.00	\$0.00
34501 SEGURO DE BIENES PATRIMONIALES	\$165,000.00	\$0.00	\$165,000.00	\$14,723.00	\$14,723.00	\$0.00	\$150,277.00	\$14,723.00	\$14,723.00	\$0.00
34700 FLETES Y MANIOBRAS	\$25,000.00	\$0.00	\$25,000.00	\$194.00	\$194.00	\$0.00	\$24,806.00	\$194.00	\$194.00	\$0.00
34701 FLETES Y MANIOBRAS	\$25,000.00	\$0.00	\$25,000.00	\$194.00	\$194.00	\$0.00	\$24,806.00	\$194.00	\$194.00	\$0.00
<b>35000 SERVICIOS DE INSTALACION, REPARACION, MANTEN</b>	<b>\$2,301,000.00</b>	<b>\$0.00</b>	<b>\$2,301,000.00</b>	<b>\$538,446.65</b>	<b>\$538,446.65</b>	<b>\$0.00</b>	<b>\$1,762,553.35</b>	<b>\$538,446.65</b>	<b>\$538,446.65</b>	<b>\$0.00</b>
35100 CONSERVACIÓN Y MANTENIMIENTO MENOR DE INI	\$460,000.00	\$0.00	\$460,000.00	\$97,900.01	\$97,900.01	\$0.00	\$362,099.99	\$97,900.01	\$97,900.01	\$0.00
35101 MANTENIMIENTO Y CONSERVACIÓN DE INMUEBLES	\$210,000.00	\$0.00	\$210,000.00	\$58,000.00	\$58,000.00	\$0.00	\$152,000.00	\$58,000.00	\$58,000.00	\$0.00
35102 MANTENIMIENTO Y CONSERVACIÓN DE INMUEBLES	\$250,000.00	\$0.00	\$250,000.00	\$39,900.01	\$39,900.01	\$0.00	\$210,099.99	\$39,900.01	\$39,900.01	\$0.00



**SISTEMA MUNICIPAL DIF BAHÍA DE BANDERAS**  
**ESTADO DE NAYARIT**  
**Estado del Ejercicio del Presupuesto de Egresos por Capítulo del Gasto Al 31/mar./2024**



Ubr: ANA CELIA  
 Rep: rptEstadoPresupuestoEgresos

Fecha y hora de Impresión | 09/abr./2024  
 01:44 p. m.


Objeto del Gasto	Aprobado	Ampliaciones / (Reducciones)	Presupuesto Vigente	Comprometido	Presupuesto Disponible para Comprometer		Devengado	Comprometido No Devengado	Presupuesto Sin Devengar	Ejercido	Pagado	Cuentas por Pagar Deuda
					Comprometido	Disponibles para Comprometer						
35200 INSTALACIÓN, REPARACIÓN Y MANTENIMIENTO DE	\$51,000.00	\$0.00	\$51,000.00	\$18,200.00	\$32,800.00	\$0.00	\$18,200.00	\$0.00	\$32,800.00	\$18,200.00	\$18,200.00	\$0.00
35201 INSTALACIÓN, REPARACIÓN Y MANTENIMIENTO DE	\$51,000.00	\$0.00	\$51,000.00	\$18,200.00	\$32,800.00	\$0.00	\$18,200.00	\$0.00	\$32,800.00	\$18,200.00	\$18,200.00	\$0.00
35300 INSTALACIÓN, REPARACIÓN Y MANTENIMIENTO DE	\$15,000.00	\$0.00	\$15,000.00	\$0.00	\$15,000.00	\$0.00	\$0.00	\$0.00	\$15,000.00	\$0.00	\$0.00	\$0.00
35301 INSTALACIÓN, REPARACIÓN Y MANTENIMIENTO DE	\$15,000.00	\$0.00	\$15,000.00	\$0.00	\$15,000.00	\$0.00	\$0.00	\$0.00	\$15,000.00	\$0.00	\$0.00	\$0.00
35400 INSTALACIÓN, REPARACIÓN Y MANTENIMIENTO DE	\$20,000.00	\$0.00	\$20,000.00	\$0.00	\$20,000.00	\$0.00	\$0.00	\$0.00	\$20,000.00	\$0.00	\$0.00	\$0.00
35401 INSTALACIÓN, REPARACIÓN Y MANTENIMIENTO DE	\$20,000.00	\$0.00	\$20,000.00	\$0.00	\$20,000.00	\$0.00	\$0.00	\$0.00	\$20,000.00	\$0.00	\$0.00	\$0.00
35500 REPARACIÓN Y MANTENIMIENTO DE EQUIPO DE TR.	\$555,000.00	\$0.00	\$555,000.00	\$102,955.22	\$452,044.78	\$0.00	\$102,955.22	\$0.00	\$452,044.78	\$102,955.22	\$102,955.22	\$0.00
35501 REPARACIÓN Y MANTENIMIENTO DE EQUIPO DE TR.	\$555,000.00	\$0.00	\$555,000.00	\$102,955.22	\$452,044.78	\$0.00	\$102,955.22	\$0.00	\$452,044.78	\$102,955.22	\$102,955.22	\$0.00
35601 INSTALACION, REPARACION Y MANTENIMIENTO DE	\$1,050,000.00	\$0.00	\$1,050,000.00	\$281,848.02	\$768,151.98	\$0.00	\$281,848.02	\$0.00	\$768,151.98	\$281,848.02	\$281,848.02	\$0.00
35701 MANTENIMIENTO Y CONSERVACION DE MAQUINARI.	\$1,050,000.00	\$0.00	\$1,050,000.00	\$281,848.02	\$768,151.98	\$0.00	\$281,848.02	\$0.00	\$768,151.98	\$281,848.02	\$281,848.02	\$0.00
35900 SERVICIOS DE JARDINERIA Y FUMIGACION	\$150,000.00	\$0.00	\$150,000.00	\$37,543.40	\$112,456.60	\$0.00	\$37,543.40	\$0.00	\$112,456.60	\$37,543.40	\$37,543.40	\$0.00
35901 SERVICIOS DE JARDINERIA Y FUMIGACION	\$150,000.00	\$0.00	\$150,000.00	\$37,543.40	\$112,456.60	\$0.00	\$37,543.40	\$0.00	\$112,456.60	\$37,543.40	\$37,543.40	\$0.00
36000 SERVICIOS DE COMUNICACION SOCIAL Y PUBLICIDAD	\$1,115,000.00	\$0.00	\$1,115,000.00	\$220,103.04	\$894,896.96	\$0.00	\$220,103.04	\$0.00	\$894,896.96	\$220,103.04	\$220,103.04	\$0.00
36001 DIFUSION POR RADIO, TELEVISION Y OTROS MEDIO	\$905,000.00	\$0.00	\$905,000.00	\$68,224.24	\$436,775.76	\$0.00	\$68,224.24	\$0.00	\$436,775.76	\$68,224.24	\$68,224.24	\$0.00
36101 DIFUSION POR RADIO, TELEVISION Y OTROS MEDIO	\$905,000.00	\$0.00	\$905,000.00	\$68,224.24	\$436,775.76	\$0.00	\$68,224.24	\$0.00	\$436,775.76	\$68,224.24	\$68,224.24	\$0.00
36300 SERVICIOS DE CREATIVIDAD, PREPRODUCCION Y P	\$600,000.00	\$0.00	\$600,000.00	\$151,878.80	\$448,121.20	\$0.00	\$151,878.80	\$0.00	\$448,121.20	\$151,878.80	\$151,878.80	\$0.00
36301 SERVICIOS DE CREATIVIDAD, PREPRODUCCION Y P	\$600,000.00	\$0.00	\$600,000.00	\$151,878.80	\$448,121.20	\$0.00	\$151,878.80	\$0.00	\$448,121.20	\$151,878.80	\$151,878.80	\$0.00
36600 SERVICIO DE CREACION Y DIFUSION DE CONTENID	\$10,000.00	\$0.00	\$10,000.00	\$0.00	\$10,000.00	\$0.00	\$0.00	\$0.00	\$10,000.00	\$0.00	\$0.00	\$0.00
36601 SERVICIO DE CREACION Y DIFUSION DE CONTENID	\$10,000.00	\$0.00	\$10,000.00	\$0.00	\$10,000.00	\$0.00	\$0.00	\$0.00	\$10,000.00	\$0.00	\$0.00	\$0.00
37000 SERVICIOS DE TRASLADO Y VIATICOS	\$654,500.00	\$0.00	\$654,500.00	\$37,640.57	\$616,859.43	\$0.00	\$37,640.57	\$0.00	\$616,859.43	\$37,640.57	\$37,640.57	\$0.00
37100 PASAJES AEREOS	\$85,000.00	\$0.00	\$85,000.00	\$0.00	\$85,000.00	\$0.00	\$0.00	\$0.00	\$85,000.00	\$0.00	\$0.00	\$0.00
37101 PASAJES AEREOS	\$85,000.00	\$0.00	\$85,000.00	\$0.00	\$85,000.00	\$0.00	\$0.00	\$0.00	\$85,000.00	\$0.00	\$0.00	\$0.00
37200 PASAJES TERRESTRES	\$120,500.00	\$0.00	\$120,500.00	\$6,249.08	\$114,250.92	\$0.00	\$6,249.08	\$0.00	\$114,250.92	\$6,249.08	\$6,249.08	\$0.00
37201 PASAJES TERRESTRES	\$120,500.00	\$0.00	\$120,500.00	\$6,249.08	\$114,250.92	\$0.00	\$6,249.08	\$0.00	\$114,250.92	\$6,249.08	\$6,249.08	\$0.00
37500 VIATICOS EN EL PAIS	\$340,000.00	\$0.00	\$340,000.00	\$31,391.49	\$308,608.51	\$0.00	\$31,391.49	\$0.00	\$308,608.51	\$31,391.49	\$31,391.49	\$0.00
37501 VIATICOS EN EL PAIS	\$340,000.00	\$0.00	\$340,000.00	\$31,391.49	\$308,608.51	\$0.00	\$31,391.49	\$0.00	\$308,608.51	\$31,391.49	\$31,391.49	\$0.00
37900 OTROS SERVICIOS DE TRASLADO Y HOSPEDAJE	\$109,000.00	\$0.00	\$109,000.00	\$0.00	\$109,000.00	\$0.00	\$0.00	\$0.00	\$109,000.00	\$0.00	\$0.00	\$0.00
37901 OTROS SERVICIOS DE TRASLADO Y HOSPEDAJE	\$109,000.00	\$0.00	\$109,000.00	\$0.00	\$109,000.00	\$0.00	\$0.00	\$0.00	\$109,000.00	\$0.00	\$0.00	\$0.00
38000 SERVICIOS OFICIALES	\$2,945,000.00	\$0.00	\$2,945,000.00	\$529,055.57	\$2,415,944.43	\$0.00	\$529,055.57	\$0.00	\$2,415,944.43	\$529,055.57	\$529,055.57	\$0.00
38100 GASTOS DE CEREMONIAL	\$1,400,000.00	\$0.00	\$1,400,000.00	\$475,072.47	\$924,927.53	\$0.00	\$475,072.47	\$0.00	\$924,927.53	\$475,072.47	\$475,072.47	\$0.00
38101 GASTOS DE CEREMONIAL	\$1,400,000.00	\$0.00	\$1,400,000.00	\$475,072.47	\$924,927.53	\$0.00	\$475,072.47	\$0.00	\$924,927.53	\$475,072.47	\$475,072.47	\$0.00
38200 GASTOS DE ORDEN SOCIAL Y CULTURAL	\$1,545,000.00	\$0.00	\$1,545,000.00	\$53,983.10	\$1,491,016.90	\$0.00	\$53,983.10	\$0.00	\$1,491,016.90	\$53,983.10	\$53,983.10	\$0.00
38201 GASTOS DE ORDEN SOCIAL Y CULTURAL	\$1,545,000.00	\$0.00	\$1,545,000.00	\$53,983.10	\$1,491,016.90	\$0.00	\$53,983.10	\$0.00	\$1,491,016.90	\$53,983.10	\$53,983.10	\$0.00
39000 OTROS SERVICIOS GENERALES	\$279,000.00	\$0.00	\$279,000.00	\$40,191.94	\$238,808.06	\$0.00	\$40,191.94	\$0.00	\$238,808.06	\$40,191.94	\$40,191.94	\$0.00
39200 IMPUESTOS Y DERECHOS	\$60,000.00	\$0.00	\$60,000.00	\$0.00	\$60,000.00	\$0.00	\$0.00	\$0.00	\$60,000.00	\$0.00	\$0.00	\$0.00



# SISTEMA MUNICIPAL DIF BAHÍA DE BANDERAS ESTADO DE NAYARIT

Estado del Ejercicio del Presupuesto de Egresos por Capítulo del Gasto Al 31/mar./2024

Objeto del Gasto	Aprobado	Ampliaciones / (Reducciones)	Presupuesto Vigente	Comprometido	Presupuesto Disponible para Comprometer	Devengado	Comprometido No Devengado	Presupuesto Sin Devengar	Ejercido	Pagado	Cuentas por Pagar Deuda
39202 OTROS IMPUESTOS Y DERECHOS	\$60,000.00	\$0.00	\$60,000.00	\$0.00	\$60,000.00	\$0.00	\$0.00	\$60,000.00	\$0.00	\$0.00	\$0.00
39500 PENAS, MULTAS, ACCESORIOS Y ACTUALIZACIONES	\$7,000.00	\$0.00	\$7,000.00	\$0.00	\$7,000.00	\$0.00	\$0.00	\$7,000.00	\$0.00	\$0.00	\$0.00
39501 PENAS, MULTAS, ACCESORIOS Y ACTUALIZACIONES	\$7,000.00	\$0.00	\$7,000.00	\$0.00	\$7,000.00	\$0.00	\$0.00	\$7,000.00	\$0.00	\$0.00	\$0.00
39900 OTROS SERVICIOS GENERALES	\$212,000.00	\$0.00	\$212,000.00	\$40,191.94	\$171,808.06	\$40,191.94	\$0.00	\$171,808.06	\$40,191.94	\$40,191.94	\$0.00
39901 SERVICIOS DE ALIMENTACIÓN	\$212,000.00	\$0.00	\$212,000.00	\$40,191.94	\$171,808.06	\$40,191.94	\$0.00	\$171,808.06	\$40,191.94	\$40,191.94	\$0.00
<b>40000 TRANSFERENCIAS, ASIGNACIONES, SUBSIDIO</b>	<b>\$5,955,000.00</b>	<b>-\$50,000.00</b>	<b>\$5,905,000.00</b>	<b>\$1,555,659.67</b>	<b>\$4,349,340.33</b>	<b>\$1,555,659.67</b>	<b>\$0.00</b>	<b>\$4,349,340.33</b>	<b>\$1,555,659.67</b>	<b>\$1,555,659.67</b>	<b>\$0.00</b>
<b>44000 AYUDAS SOCIALES</b>	<b>\$5,955,000.00</b>	<b>-\$50,000.00</b>	<b>\$5,905,000.00</b>	<b>\$1,555,659.67</b>	<b>\$4,349,340.33</b>	<b>\$1,555,659.67</b>	<b>\$0.00</b>	<b>\$4,349,340.33</b>	<b>\$1,555,659.67</b>	<b>\$1,555,659.67</b>	<b>\$0.00</b>
44100 Ayudas sociales a personas	\$5,030,000.00	-\$50,000.00	\$4,980,000.00	\$1,355,421.93	\$3,624,578.07	\$1,355,421.93	\$0.00	\$3,624,578.07	\$1,355,421.93	\$1,355,421.93	\$0.00
44101 AUXILIO A PERSONAS U HOGARES	\$3,810,000.00	\$0.00	\$3,810,000.00	\$888,046.57	\$2,921,953.43	\$888,046.57	\$0.00	\$2,921,953.43	\$888,046.57	\$888,046.57	\$0.00
44102 AYUDAS ESPECIALES A PERSONAS U HOGARES	\$885,000.00	-\$50,000.00	\$835,000.00	\$387,417.36	\$447,582.64	\$387,417.36	\$0.00	\$447,582.64	\$387,417.36	\$387,417.36	\$0.00
44104 APOYO A VOLUNTARIOS QUE PARTICIPAN EN DIVER	\$335,000.00	\$0.00	\$335,000.00	\$79,958.00	\$255,042.00	\$79,958.00	\$0.00	\$255,042.00	\$79,958.00	\$79,958.00	\$0.00
44300 Ayudas sociales a instituciones de enseñanza	\$835,000.00	\$0.00	\$835,000.00	\$200,237.74	\$634,762.26	\$200,237.74	\$0.00	\$634,762.26	\$200,237.74	\$200,237.74	\$0.00
44301 Ayudas sociales a INSTITUCIONES DE ENSEÑANZ	\$835,000.00	\$0.00	\$835,000.00	\$200,237.74	\$634,762.26	\$200,237.74	\$0.00	\$634,762.26	\$200,237.74	\$200,237.74	\$0.00
44500 Ayudas sociales a instituciones sin fines de lucro	\$40,000.00	\$0.00	\$40,000.00	\$0.00	\$40,000.00	\$0.00	\$0.00	\$40,000.00	\$0.00	\$0.00	\$0.00
44501 AYUDAS SOCIALES A INSTITUCIONES SIN FINES DE	\$40,000.00	\$0.00	\$40,000.00	\$0.00	\$40,000.00	\$0.00	\$0.00	\$40,000.00	\$0.00	\$0.00	\$0.00
44800 Ayudas por desastres naturales y otros siniestros	\$50,000.00	\$0.00	\$50,000.00	\$0.00	\$50,000.00	\$0.00	\$0.00	\$50,000.00	\$0.00	\$0.00	\$0.00
44801 AYUDAS POR DESASTRES NATURALES	\$50,000.00	\$0.00	\$50,000.00	\$0.00	\$50,000.00	\$0.00	\$0.00	\$50,000.00	\$0.00	\$0.00	\$0.00
<b>50000 BIENES MUEBLES, INMUEBLES E INTANGIBLE</b>	<b>\$1,309,000.00</b>	<b>\$0.00</b>	<b>\$1,309,000.00</b>	<b>\$13,518.41</b>	<b>\$1,295,481.59</b>	<b>\$13,518.41</b>	<b>\$0.00</b>	<b>\$1,295,481.59</b>	<b>\$13,518.41</b>	<b>\$13,518.41</b>	<b>\$0.00</b>
<b>51000 MOBILIARIO Y EQUIPO DE ADMINISTRACION</b>	<b>\$953,000.00</b>	<b>\$0.00</b>	<b>\$953,000.00</b>	<b>\$0.00</b>	<b>\$953,000.00</b>	<b>\$0.00</b>	<b>\$0.00</b>	<b>\$953,000.00</b>	<b>\$0.00</b>	<b>\$0.00</b>	<b>\$0.00</b>
51100 Muebles de oficina y estantería	\$390,000.00	\$0.00	\$390,000.00	\$0.00	\$390,000.00	\$0.00	\$0.00	\$390,000.00	\$0.00	\$0.00	\$0.00
51105 EQUIPO ELÉCTRICO PARA OFICINAS	\$30,000.00	\$0.00	\$30,000.00	\$0.00	\$30,000.00	\$0.00	\$0.00	\$30,000.00	\$0.00	\$0.00	\$0.00
51107 MOBILIARIO Y EQUIPO	\$360,000.00	\$0.00	\$360,000.00	\$0.00	\$360,000.00	\$0.00	\$0.00	\$360,000.00	\$0.00	\$0.00	\$0.00
51200 Muebles, excepto de oficina y estantería	\$100,000.00	\$0.00	\$100,000.00	\$0.00	\$100,000.00	\$0.00	\$0.00	\$100,000.00	\$0.00	\$0.00	\$0.00
51201 MUEBLES, EXCEPTO DE OFICINA Y ESTANTERÍA	\$100,000.00	\$0.00	\$100,000.00	\$0.00	\$100,000.00	\$0.00	\$0.00	\$100,000.00	\$0.00	\$0.00	\$0.00
51500 Equipo de cómputo y de tecnologías de la información	\$140,000.00	\$0.00	\$140,000.00	\$0.00	\$140,000.00	\$0.00	\$0.00	\$140,000.00	\$0.00	\$0.00	\$0.00
51503 EQUIPO DE COMPUTACIÓN	\$140,000.00	\$0.00	\$140,000.00	\$0.00	\$140,000.00	\$0.00	\$0.00	\$140,000.00	\$0.00	\$0.00	\$0.00
51900 Otros mobiliarios y equipos de administración	\$323,000.00	\$0.00	\$323,000.00	\$0.00	\$323,000.00	\$0.00	\$0.00	\$323,000.00	\$0.00	\$0.00	\$0.00
51901 OTROS EQUIPOS DE COMUNICACIÓN	\$45,000.00	\$0.00	\$45,000.00	\$0.00	\$45,000.00	\$0.00	\$0.00	\$45,000.00	\$0.00	\$0.00	\$0.00
51903 OTROS EQUIPOS DE MANTENIMIENTO Y SEGURIDAD	\$40,000.00	\$0.00	\$40,000.00	\$0.00	\$40,000.00	\$0.00	\$0.00	\$40,000.00	\$0.00	\$0.00	\$0.00
51906 OTROS EQUIPOS DE CARACTER COMERCIAL	\$135,000.00	\$0.00	\$135,000.00	\$0.00	\$135,000.00	\$0.00	\$0.00	\$135,000.00	\$0.00	\$0.00	\$0.00
51907 OTROS EQUIPOS Y HERRAMIENTAS	\$15,000.00	\$0.00	\$15,000.00	\$0.00	\$15,000.00	\$0.00	\$0.00	\$15,000.00	\$0.00	\$0.00	\$0.00
51908 OTRO MOBILIARIO Y EQUIPO	\$88,000.00	\$0.00	\$88,000.00	\$0.00	\$88,000.00	\$0.00	\$0.00	\$88,000.00	\$0.00	\$0.00	\$0.00
<b>52000 MOBILIARIO Y EQUIPO EDUCACIONAL Y RECREATIV</b>	<b>\$136,000.00</b>	<b>\$0.00</b>	<b>\$136,000.00</b>	<b>\$13,518.41</b>	<b>\$122,481.59</b>	<b>\$13,518.41</b>	<b>\$0.00</b>	<b>\$122,481.59</b>	<b>\$13,518.41</b>	<b>\$13,518.41</b>	<b>\$0.00</b>
52100 Equipos y aparatos audiovisuales	\$71,000.00	\$0.00	\$71,000.00	\$13,518.41	\$57,481.59	\$13,518.41	\$0.00	\$57,481.59	\$13,518.41	\$13,518.41	\$0.00
52101 EQUIPOS Y APARATOS AUDIOVISUALES	\$71,000.00	\$0.00	\$71,000.00	\$13,518.41	\$57,481.59	\$13,518.41	\$0.00	\$57,481.59	\$13,518.41	\$13,518.41	\$0.00




**SISTEMA MUNICIPAL DIF BAHÍA DE BANDERAS**  
**ESTADO DE NAYARIT**  
**Estado del Ejercicio del Presupuesto de Egresos por Capítulo del Gasto Al 31/mar./2024**

Fecha y hora de Impresión | 09/abr./2024 01:44 p. m.

Usr: ANA CELIA  
 Rep: rptEstadoPresupuestoEgresos

Objeto del Gasto	Aprobado	Ampliaciones/ (Reducciones)	Presupuesto Vigente	Comprometido	Presupuesto Disponible para Comprometer	Devengado	Comprometido No Devengado	Presupuesto Sin Devengar	Ejercido	Pagado	Cuentas por Pagar Deuda
52900 Otro mobiliario y equipo educacional y recreativo	\$65,000.00	\$0.00	\$65,000.00	\$0.00	\$65,000.00	\$0.00	\$0.00	\$65,000.00	\$0.00	\$0.00	\$0.00
52901 OTRO MOBILIARIO Y EQUIPO EDUCACIONAL Y RECF	\$65,000.00	\$0.00	\$65,000.00	\$0.00	\$65,000.00	\$0.00	\$0.00	\$65,000.00	\$0.00	\$0.00	\$0.00
<b>53000 EQUIPO E INSTRUMENTAL MEDICO Y DE LABORATORIO</b>	<b>\$130,000.00</b>	<b>\$0.00</b>	<b>\$130,000.00</b>	<b>\$0.00</b>	<b>\$130,000.00</b>	<b>\$0.00</b>	<b>\$0.00</b>	<b>\$130,000.00</b>	<b>\$0.00</b>	<b>\$0.00</b>	<b>\$0.00</b>
53100 Equipo médico y de laboratorio	\$45,000.00	\$0.00	\$45,000.00	\$0.00	\$45,000.00	\$0.00	\$0.00	\$45,000.00	\$0.00	\$0.00	\$0.00
53102 EQUIPO MEDICO Y DE LABORATORIO	\$45,000.00	\$0.00	\$45,000.00	\$0.00	\$45,000.00	\$0.00	\$0.00	\$45,000.00	\$0.00	\$0.00	\$0.00
53200 Instrumental médico y de laboratorio	\$85,000.00	\$0.00	\$85,000.00	\$0.00	\$85,000.00	\$0.00	\$0.00	\$85,000.00	\$0.00	\$0.00	\$0.00
53201 APARATOS E INSTRUMENTOS DE LABORATORIO	\$50,000.00	\$0.00	\$50,000.00	\$0.00	\$50,000.00	\$0.00	\$0.00	\$50,000.00	\$0.00	\$0.00	\$0.00
53202 INSTRUMENTAL MEDICO Y DE LABORATORIO	\$35,000.00	\$0.00	\$35,000.00	\$0.00	\$35,000.00	\$0.00	\$0.00	\$35,000.00	\$0.00	\$0.00	\$0.00
<b>56000 MAQUINARIA, OTROS EQUIPOS Y HERRAMIENTAS</b>	<b>\$90,000.00</b>	<b>\$0.00</b>	<b>\$90,000.00</b>	<b>\$0.00</b>	<b>\$90,000.00</b>	<b>\$0.00</b>	<b>\$0.00</b>	<b>\$90,000.00</b>	<b>\$0.00</b>	<b>\$0.00</b>	<b>\$0.00</b>
56500 Equipo de comunicación y telecomunicación	\$90,000.00	\$0.00	\$90,000.00	\$0.00	\$90,000.00	\$0.00	\$0.00	\$90,000.00	\$0.00	\$0.00	\$0.00
56501 APARATOS E INSTRUMENTOS DE COMUNICACIÓN Y	\$40,000.00	\$0.00	\$40,000.00	\$0.00	\$40,000.00	\$0.00	\$0.00	\$40,000.00	\$0.00	\$0.00	\$0.00
56502 EQUIPO DE COMUNICACIÓN	\$50,000.00	\$0.00	\$50,000.00	\$0.00	\$50,000.00	\$0.00	\$0.00	\$50,000.00	\$0.00	\$0.00	\$0.00
<b>Total</b>	<b>\$65,000,000.00</b>	<b>\$0.00</b>	<b>\$65,000,000.00</b>	<b>\$12,256,288.13</b>	<b>\$50,743,711.87</b>	<b>\$12,256,288.13</b>	<b>\$0.00</b>	<b>\$50,743,711.87</b>	<b>\$12,256,288.13</b>	<b>\$12,256,288.13</b>	<b>\$0.00</b>

  
 LIC. DANIEL EZEQUIEL LOPEZ SANCHEZ  
 DIRECTOR GENERAL

  
 LIC. JOSE OSCAR SANCHEZ GONZALEZ  
 ADMINISTRADOR



# SISTEMA MUNICIPAL DIF BAHÍA DE BANDERAS ESTADO DE NAYARIT

Analítico Mensual de Egresos Pagados por Capítulo del Gasto al 31/mar./2024

(Cuentas con Movimientos)

(Cifras en pesos y centavos)



Ucr: ANA.CELIA  
Rep: rptAnaliticoPresupuestoEgresos

Fecha y hora de Impresión: 09/abr./2024  
01:46 p. m.

Objeto del Gasto	Presupuesto Vigente	Ene	Feb	Mar	Abr	May	Jun	Jul	Ago	Sep	Oct	Nov	Dic	Total	Diferencia (Vigente - Total)
<b>10000 SERVICIOS PERSONALES</b>	<b>\$36,572,000.00</b>	<b>\$2,319,955.42</b>	<b>\$2,477,561.52</b>	<b>\$2,643,469.65</b>	<b>\$0.00</b>	<b>\$0.00</b>	<b>\$0.00</b>	<b>\$0.00</b>	<b>\$0.00</b>	<b>\$0.00</b>	<b>\$0.00</b>	<b>\$0.00</b>	<b>\$0.00</b>	<b>\$7,440,986.59</b>	<b>\$29,131,013.41</b>
11000 REMUNERACIONES AL PERSONAL DE C:	\$17,279,383.57	\$1,354,464.38	\$1,300,870.08	\$1,398,304.68	\$0.00	\$0.00	\$0.00	\$0.00	\$0.00	\$0.00	\$0.00	\$0.00	\$0.00	\$4,053,639.14	\$13,225,744.43
11300 SUELDOS BASE AL PERSONAL PERMANENTE	\$17,279,383.57	\$1,354,464.38	\$1,300,870.08	\$1,398,304.68	\$0.00	\$0.00	\$0.00	\$0.00	\$0.00	\$0.00	\$0.00	\$0.00	\$0.00	\$4,053,639.14	\$13,225,744.43
11301 SUELDOS AL PERSONAL DE BASE	\$2,864,916.01	\$238,743.06	\$238,743.06	\$240,072.35	\$0.00	\$0.00	\$0.00	\$0.00	\$0.00	\$0.00	\$0.00	\$0.00	\$0.00	\$717,588.71	\$2,147,327.30
11302 SUELDOS AL PERSONAL DE CONFIANZA	\$14,327,467.56	\$1,115,721.32	\$1,062,126.78	\$1,158,232.33	\$0.00	\$0.00	\$0.00	\$0.00	\$0.00	\$0.00	\$0.00	\$0.00	\$0.00	\$3,336,089.43	\$10,991,387.13
11306 AJUSTE DE CALENDARIO	\$87,000.00	\$0.00	\$0.00	\$0.00	\$0.00	\$0.00	\$0.00	\$0.00	\$0.00	\$0.00	\$0.00	\$0.00	\$0.00	\$0.00	\$87,000.00
<b>12000 REMUNERACIONES AL PERSONAL DE C:</b>	<b>\$6,107,311.64</b>	<b>\$483,143.61</b>	<b>\$459,032.34</b>	<b>\$552,071.89</b>	<b>\$0.00</b>	<b>\$0.00</b>	<b>\$0.00</b>	<b>\$0.00</b>	<b>\$0.00</b>	<b>\$0.00</b>	<b>\$0.00</b>	<b>\$0.00</b>	<b>\$0.00</b>	<b>\$1,494,267.84</b>	<b>\$4,613,043.80</b>
12100 HONORARIOS ASIMILABLES A SALARIO:	\$385,000.00	\$18,100.00	\$44,750.00	\$0.00	\$0.00	\$0.00	\$0.00	\$0.00	\$0.00	\$0.00	\$0.00	\$0.00	\$0.00	\$89,500.00	\$295,500.00
12101 CONTRATOS POR HONORARIOS ASIMILABLES	\$385,000.00	\$18,100.00	\$44,750.00	\$0.00	\$0.00	\$0.00	\$0.00	\$0.00	\$0.00	\$0.00	\$0.00	\$0.00	\$0.00	\$89,500.00	\$295,500.00
12200 SUELDOS BASE AL PERSONAL EVENTUAL	\$5,722,311.64	\$456,493.61	\$440,952.34	\$507,321.89	\$0.00	\$0.00	\$0.00	\$0.00	\$0.00	\$0.00	\$0.00	\$0.00	\$0.00	\$1,404,767.84	\$4,317,543.80
12201 SUELDOS AL PERSONAL EVENTUAL	\$5,722,311.64	\$456,493.61	\$440,952.34	\$507,321.89	\$0.00	\$0.00	\$0.00	\$0.00	\$0.00	\$0.00	\$0.00	\$0.00	\$0.00	\$1,404,767.84	\$4,317,543.80
<b>13000 REMUNERACIONES ADICIONALES Y ESP</b>	<b>\$9,955,304.79</b>	<b>\$304,724.95</b>	<b>\$523,496.86</b>	<b>\$371,252.86</b>	<b>\$0.00</b>	<b>\$0.00</b>	<b>\$0.00</b>	<b>\$0.00</b>	<b>\$0.00</b>	<b>\$0.00</b>	<b>\$0.00</b>	<b>\$0.00</b>	<b>\$0.00</b>	<b>\$1,199,474.67</b>	<b>\$8,755,830.12</b>
13200 PRIMAS DE VACACIONES: DOMINICAL Y PRIMA DE VACACIONES	\$5,197,594.47	\$6,724.09	\$13,940.30	\$0.00	\$0.00	\$0.00	\$0.00	\$0.00	\$0.00	\$0.00	\$0.00	\$0.00	\$0.00	\$20,664.39	\$5,176,930.08
13201 PRIMAS DE VACACIONES	\$1,497,501.44	\$1,870.31	\$4,751.24	\$0.00	\$0.00	\$0.00	\$0.00	\$0.00	\$0.00	\$0.00	\$0.00	\$0.00	\$0.00	\$6,621.55	\$1,490,879.89
13203 GRATIFICACION DE FIN DE AÑO	\$3,700,093.03	\$4,853.78	\$9,189.06	\$0.00	\$0.00	\$0.00	\$0.00	\$0.00	\$0.00	\$0.00	\$0.00	\$0.00	\$0.00	\$14,042.84	\$3,686,050.19
13400 COMPENSACIONES	\$4,757,710.32	\$298,000.86	\$509,556.56	\$371,252.86	\$0.00	\$0.00	\$0.00	\$0.00	\$0.00	\$0.00	\$0.00	\$0.00	\$0.00	\$1,009,060.12	\$3,748,650.20
13401 COMPENSACIONES ORDINARIAS	\$4,757,710.32	\$298,000.86	\$509,556.56	\$371,252.86	\$0.00	\$0.00	\$0.00	\$0.00	\$0.00	\$0.00	\$0.00	\$0.00	\$0.00	\$1,009,060.12	\$3,748,650.20
13402 COMPENSACIONES EXTRAORDINARIAS	\$0.00	\$0.00	\$0.00	\$0.00	\$0.00	\$0.00	\$0.00	\$0.00	\$0.00	\$0.00	\$0.00	\$0.00	\$0.00	\$0.00	\$0.00
<b>15000 OTRAS PRESTACIONES SOCIALES Y ECC</b>	<b>\$3,230,000.00</b>	<b>\$8,000.00</b>	<b>\$156,738.16</b>	<b>\$321,840.22</b>	<b>\$0.00</b>	<b>\$0.00</b>	<b>\$0.00</b>	<b>\$0.00</b>	<b>\$0.00</b>	<b>\$0.00</b>	<b>\$0.00</b>	<b>\$0.00</b>	<b>\$0.00</b>	<b>\$693,604.94</b>	<b>\$2,536,395.06</b>
15100 CUOTAS PARA EL FONDO DE AHORRO	\$500,000.00	\$28,412.73	\$27,910.27	\$27,651.30	\$0.00	\$0.00	\$0.00	\$0.00	\$0.00	\$0.00	\$0.00	\$0.00	\$0.00	\$83,974.30	\$416,025.70
15101 CUOTAS PARA EL FONDO DE AHORRO	\$500,000.00	\$28,412.73	\$27,910.27	\$27,651.30	\$0.00	\$0.00	\$0.00	\$0.00	\$0.00	\$0.00	\$0.00	\$0.00	\$0.00	\$83,974.30	\$416,025.70
15400 PRESTACIONES CONTRACTUALES	\$2,730,000.00	\$149,209.75	\$166,231.97	\$294,188.92	\$0.00	\$0.00	\$0.00	\$0.00	\$0.00	\$0.00	\$0.00	\$0.00	\$0.00	\$609,630.64	\$2,120,369.36
15401 PRESTACIONES AL PERSONAL DE BASE	\$2,730,000.00	\$149,209.75	\$166,231.97	\$294,188.92	\$0.00	\$0.00	\$0.00	\$0.00	\$0.00	\$0.00	\$0.00	\$0.00	\$0.00	\$609,630.64	\$2,120,369.36
<b>20000 MATERIALES Y SUMINISTROS</b>	<b>\$10,349,500.00</b>	<b>\$404,845.29</b>	<b>\$518,862.91</b>	<b>\$478,396.37</b>	<b>\$0.00</b>	<b>\$0.00</b>	<b>\$0.00</b>	<b>\$0.00</b>	<b>\$0.00</b>	<b>\$0.00</b>	<b>\$0.00</b>	<b>\$0.00</b>	<b>\$0.00</b>	<b>\$1,402,104.57</b>	<b>\$8,947,395.43</b>
21000 MATERIALES DE ADMINISTRACION, EMIS	\$2,257,000.00	\$99,236.22	\$126,834.13	\$79,932.63	\$0.00	\$0.00	\$0.00	\$0.00	\$0.00	\$0.00	\$0.00	\$0.00	\$0.00	\$306,062.98	\$1,950,937.02
21100 MATERIALES, ÚTILES Y EQUIPOS MENO	\$923,000.00	\$44,572.81	\$54,088.58	\$42,139.37	\$0.00	\$0.00	\$0.00	\$0.00	\$0.00	\$0.00	\$0.00	\$0.00	\$0.00	\$140,800.76	\$782,199.24
21101 MATERIALES PARA SERVICIO EN GENERAL	\$240,000.00	\$6,134.00	\$1,100.56	\$5,384.69	\$0.00	\$0.00	\$0.00	\$0.00	\$0.00	\$0.00	\$0.00	\$0.00	\$0.00	\$12,619.25	\$227,380.75
21102 ARTICULOS Y MATERIAL DE OFICINA	\$390,000.00	\$19,052.66	\$22,060.49	\$18,524.43	\$0.00	\$0.00	\$0.00	\$0.00	\$0.00	\$0.00	\$0.00	\$0.00	\$0.00	\$59,637.58	\$330,362.42
21103 MATERIALES DE FERRETERIA PARA OFICINA	\$10,000.00	\$0.00	\$0.00	\$0.00	\$0.00	\$0.00	\$0.00	\$0.00	\$0.00	\$0.00	\$0.00	\$0.00	\$0.00	\$0.00	\$10,000.00
21106 PRODUCTOS DE PAPEL Y HULE PARA USO OFICINA	\$283,000.00	\$19,386.15	\$30,927.53	\$18,230.25	\$0.00	\$0.00	\$0.00	\$0.00	\$0.00	\$0.00	\$0.00	\$0.00	\$0.00	\$68,543.93	\$214,456.07
21200 MATERIALES Y ÚTILES DE IMPRESIÓN Y REPRODUCCIÓN	\$10,000.00	\$0.00	\$0.00	\$0.00	\$0.00	\$0.00	\$0.00	\$0.00	\$0.00	\$0.00	\$0.00	\$0.00	\$0.00	\$0.00	\$10,000.00
21202 MATERIAL PARA USO FOTOGRAFICO Y REPRODUCCIÓN	\$10,000.00	\$0.00	\$0.00	\$0.00	\$0.00	\$0.00	\$0.00	\$0.00	\$0.00	\$0.00	\$0.00	\$0.00	\$0.00	\$0.00	\$10,000.00
21400 MATERIALES, ÚTILES Y EQUIPOS MENO	\$138,000.00	\$0.00	\$0.00	\$3,334.33	\$0.00	\$0.00	\$0.00	\$0.00	\$0.00	\$0.00	\$0.00	\$0.00	\$0.00	\$3,334.33	\$134,665.67
21401 SUMINISTROS INFORMATICOS	\$80,000.00	\$0.00	\$0.00	\$3,334.33	\$0.00	\$0.00	\$0.00	\$0.00	\$0.00	\$0.00	\$0.00	\$0.00	\$0.00	\$3,334.33	\$76,665.67
21500 MATERIAL IMPRESO E INFORMACION DIVERSA	\$20,000.00	\$0.00	\$0.00	\$0.00	\$0.00	\$0.00	\$0.00	\$0.00	\$0.00	\$0.00	\$0.00	\$0.00	\$0.00	\$0.00	\$20,000.00
21501 ARTICULOS DIVERSOS DE CARÁCTER GENERAL	\$31,000.00	\$0.00	\$0.00	\$0.00	\$0.00	\$0.00	\$0.00	\$0.00	\$0.00	\$0.00	\$0.00	\$0.00	\$0.00	\$0.00	\$31,000.00
21503 MATERIAL DE COMUNICACION	\$29,000.00	\$0.00	\$0.00	\$0.00	\$0.00	\$0.00	\$0.00	\$0.00	\$0.00	\$0.00	\$0.00	\$0.00	\$0.00	\$0.00	\$29,000.00
21504 PRODUCTOS IMPRESOS EN PAPEL	\$29,000.00	\$0.00	\$0.00	\$0.00	\$0.00	\$0.00	\$0.00	\$0.00	\$0.00	\$0.00	\$0.00	\$0.00	\$0.00	\$0.00	\$29,000.00
21600 MATERIAL DE LIMPIEZA	\$903,000.00	\$22,106.41	\$59,354.99	\$31,070.33	\$0.00	\$0.00	\$0.00	\$0.00	\$0.00	\$0.00	\$0.00	\$0.00	\$0.00	\$111,531.73	\$394,468.27
21601 MATERIALES Y ARTICULOS DE LIMPIEZA	\$903,000.00	\$22,106.41	\$59,354.99	\$31,070.33	\$0.00	\$0.00	\$0.00	\$0.00	\$0.00	\$0.00	\$0.00	\$0.00	\$0.00	\$111,531.73	\$394,468.27
		\$40,336.24	\$40,336.24	\$19,975.46	\$0.00	\$0.00	\$0.00	\$0.00	\$0.00	\$0.00	\$0.00	\$0.00	\$0.00	\$72,514.70	\$230,485.30



**SISTEMA MUNICIPAL DIF BAHÍA DE BANDERAS**  
**ESTADO DE NAYARIT**  
**Análisis Mensual de Egresos Pagados por Capítulo del Gasto al 31/mar./2024**  
(Cuentas con Movimientos)  
(Cifras en pesos y centavos)

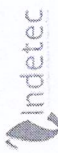


Usr: ANA CELIA  
Rep: rptAnalisisPresupuestoEgresos

Fecha y hora de Impresión: 09/abr./2024 01:46 p. m.

Objeto del Gasto	Presupuesto Vigente	Ene	Feb	Mar	Abr	May	Jun	Jul	Ago	Sep	Oct	Nov	Dic	Total	Diferencia (Vigente - Total)
21602 PRODUCTOS DE PAPEL PARA LIMPIEZA	\$142,000.00	\$9,207.47	\$13,738.84	\$11,090.87	\$0.00	\$0.00	\$0.00	\$0.00	\$0.00	\$0.00	\$0.00	\$0.00	\$0.00	\$34,037.18	\$107,962.82
21603 PRODUCTOS TEXTILES PARA LIMPIEZA	\$61,000.00	\$699.94	\$4,279.91	\$0.00	\$0.00	\$0.00	\$0.00	\$0.00	\$0.00	\$0.00	\$0.00	\$0.00	\$0.00	\$4,979.85	\$56,020.15
21700 MATERIALES Y ÚTILES DE ENSEÑANZA	\$600,000.00	\$32,557.00	\$14,390.56	\$3,448.60	\$0.00	\$0.00	\$0.00	\$0.00	\$0.00	\$0.00	\$0.00	\$0.00	\$0.00	\$50,396.16	\$549,603.84
21701 MATERIALES PARA ENSEÑANZA	\$600,000.00	\$32,557.00	\$14,390.56	\$3,448.60	\$0.00	\$0.00	\$0.00	\$0.00	\$0.00	\$0.00	\$0.00	\$0.00	\$0.00	\$50,396.16	\$549,603.84
22000 ALIMENTOS Y UTENSILIOS	\$1,680,500.00	\$114,013.42	\$128,628.03	\$141,208.93	\$0.00	\$0.00	\$0.00	\$0.00	\$0.00	\$0.00	\$0.00	\$0.00	\$0.00	\$383,850.38	\$1,296,649.62
22100 PRODUCTOS ALIMENTICIOS PARA PERSONAS	\$1,544,500.00	\$106,026.42	\$128,427.98	\$141,208.93	\$0.00	\$0.00	\$0.00	\$0.00	\$0.00	\$0.00	\$0.00	\$0.00	\$0.00	\$375,663.33	\$1,168,836.67
22102 CARNE FRESCA	\$285,000.00	\$31,849.67	\$40,457.25	\$32,912.29	\$0.00	\$0.00	\$0.00	\$0.00	\$0.00	\$0.00	\$0.00	\$0.00	\$0.00	\$105,219.21	\$179,780.79
22103 PESCADOS Y MARISCOS	\$105,000.00	\$3,700.00	\$7,035.00	\$8,950.00	\$0.00	\$0.00	\$0.00	\$0.00	\$0.00	\$0.00	\$0.00	\$0.00	\$0.00	\$19,685.00	\$85,315.00
22104 PRODUCTOS AGRICOLAS PARA ALIMENTACION	\$409,500.00	\$13,446.15	\$18,142.34	\$16,071.86	\$0.00	\$0.00	\$0.00	\$0.00	\$0.00	\$0.00	\$0.00	\$0.00	\$0.00	\$47,660.35	\$361,839.65
22105 PRODUCTOS DIVERSOS PARA ALIMENTACION	\$745,000.00	\$57,090.60	\$62,793.39	\$83,274.78	\$0.00	\$0.00	\$0.00	\$0.00	\$0.00	\$0.00	\$0.00	\$0.00	\$0.00	\$203,098.77	\$541,901.23
22300 UTENSILIOS PARA EL SERVICIO DE ALIMENTACION	\$136,000.00	\$7,987.00	\$200.05	\$0.00	\$0.00	\$0.00	\$0.00	\$0.00	\$0.00	\$0.00	\$0.00	\$0.00	\$0.00	\$8,187.05	\$127,812.95
22301 UTENSILIOS DIVERSOS DE CARACTER GENERAL	\$71,000.00	\$6,998.00	\$200.05	\$0.00	\$0.00	\$0.00	\$0.00	\$0.00	\$0.00	\$0.00	\$0.00	\$0.00	\$0.00	\$7,198.05	\$63,801.95
22302 ARTICULOS PARA EL SERVICIO DE ALIMENTACION	\$65,000.00	\$989.00	\$0.00	\$0.00	\$0.00	\$0.00	\$0.00	\$0.00	\$0.00	\$0.00	\$0.00	\$0.00	\$0.00	\$989.00	\$64,011.00
23000 MATERIAS PRIMAS Y MATERIALES DE PINTURA	\$15,000.00	\$1,542.40	\$748.00	\$524.02	\$0.00	\$0.00	\$0.00	\$0.00	\$0.00	\$0.00	\$0.00	\$0.00	\$0.00	\$2,815.42	\$12,184.58
23700 PRODUCTOS DE CUERO, PIEL, PLASTICO	\$15,000.00	\$1,542.40	\$748.00	\$524.02	\$0.00	\$0.00	\$0.00	\$0.00	\$0.00	\$0.00	\$0.00	\$0.00	\$0.00	\$2,815.42	\$12,184.58
23705 PRODUCTOS DE PLASTICO Y POLIETILENO	\$15,000.00	\$1,542.40	\$748.00	\$524.02	\$0.00	\$0.00	\$0.00	\$0.00	\$0.00	\$0.00	\$0.00	\$0.00	\$0.00	\$2,815.42	\$12,184.58
24000 MATERIALES Y ARTICULOS DE CONSTRUCCION	\$778,000.00	\$51,961.63	\$88,671.96	\$43,798.73	\$0.00	\$0.00	\$0.00	\$0.00	\$0.00	\$0.00	\$0.00	\$0.00	\$0.00	\$184,432.32	\$593,567.68
24100 PRODUCTOS MINERALES NO METALICOS	\$65,000.00	\$9,100.00	\$9,100.00	\$4,228.59	\$0.00	\$0.00	\$0.00	\$0.00	\$0.00	\$0.00	\$0.00	\$0.00	\$0.00	\$13,328.59	\$51,671.41
24101 MATERIAL DE FERRERIA PARA CONSTRUCCION	\$50,000.00	\$9,100.00	\$0.00	\$4,228.59	\$0.00	\$0.00	\$0.00	\$0.00	\$0.00	\$0.00	\$0.00	\$0.00	\$0.00	\$13,328.59	\$36,671.41
24103 PRODUCTOS MINERALES PARA CONSTRUCCION	\$25,000.00	\$0.00	\$0.00	\$0.00	\$0.00	\$0.00	\$0.00	\$0.00	\$0.00	\$0.00	\$0.00	\$0.00	\$0.00	\$0.00	\$15,000.00
24200 CEMENTO Y PRODUCTOS DE CONCRETO	\$25,000.00	\$0.00	\$5,000.00	\$6,200.00	\$0.00	\$0.00	\$0.00	\$0.00	\$0.00	\$0.00	\$0.00	\$0.00	\$0.00	\$11,200.00	\$13,800.00
24201 CEMENTO Y PRODUCTOS DE CONCRETO	\$25,000.00	\$0.00	\$5,000.00	\$6,200.00	\$0.00	\$0.00	\$0.00	\$0.00	\$0.00	\$0.00	\$0.00	\$0.00	\$0.00	\$11,200.00	\$13,800.00
24400 MADERA Y PRODUCTOS DE MADERA	\$51,000.00	\$0.00	\$0.00	\$0.00	\$0.00	\$0.00	\$0.00	\$0.00	\$0.00	\$0.00	\$0.00	\$0.00	\$0.00	\$0.00	\$51,000.00
24401 MADERA Y PRODUCTOS DE MADERA	\$34,000.00	\$0.00	\$0.00	\$0.00	\$0.00	\$0.00	\$0.00	\$0.00	\$0.00	\$0.00	\$0.00	\$0.00	\$0.00	\$0.00	\$34,000.00
24402 PRODUCTOS FORESTALES PARA LA CONSTRUCCION	\$17,000.00	\$0.00	\$0.00	\$0.00	\$0.00	\$0.00	\$0.00	\$0.00	\$0.00	\$0.00	\$0.00	\$0.00	\$0.00	\$0.00	\$17,000.00
24500 VIDRIO Y PRODUCTOS DE VIDRIO	\$21,500.00	\$0.00	\$0.00	\$0.00	\$0.00	\$0.00	\$0.00	\$0.00	\$0.00	\$0.00	\$0.00	\$0.00	\$0.00	\$0.00	\$21,500.00
24501 ARTICULOS Y MATERIAL DE OFICINA EN VIDRIO	\$6,500.00	\$0.00	\$0.00	\$0.00	\$0.00	\$0.00	\$0.00	\$0.00	\$0.00	\$0.00	\$0.00	\$0.00	\$0.00	\$0.00	\$6,500.00
24503 PRODUCTOS DE VIDRIO Y CRISTAL	\$15,000.00	\$0.00	\$0.00	\$0.00	\$0.00	\$0.00	\$0.00	\$0.00	\$0.00	\$0.00	\$0.00	\$0.00	\$0.00	\$0.00	\$15,000.00
24600 MATERIAL ELECTRICO Y ELECTRONICO	\$117,500.00	\$8,470.02	\$499.03	\$2,267.00	\$0.00	\$0.00	\$0.00	\$0.00	\$0.00	\$0.00	\$0.00	\$0.00	\$0.00	\$11,236.05	\$106,263.95
24601 ACCESORIOS Y MATERIAL ELECTRICO	\$10,000.00	\$0.00	\$0.00	\$0.00	\$0.00	\$0.00	\$0.00	\$0.00	\$0.00	\$0.00	\$0.00	\$0.00	\$0.00	\$0.00	\$10,000.00
24602 MATERIAL ELECTRICO PARA COMUNICACION	\$10,000.00	\$0.00	\$0.00	\$0.00	\$0.00	\$0.00	\$0.00	\$0.00	\$0.00	\$0.00	\$0.00	\$0.00	\$0.00	\$0.00	\$10,000.00
24700 ARTICULOS METALICOS PARA LA CONSTRUCCION	\$121,000.00	\$16,094.04	\$18,100.01	\$0.00	\$0.00	\$0.00	\$0.00	\$0.00	\$0.00	\$0.00	\$0.00	\$0.00	\$0.00	\$37,294.05	\$83,705.95
24701 ACCESORIOS Y MATERIAL ELECTRICO	\$45,000.00	\$0.00	\$14,100.01	\$3,100.00	\$0.00	\$0.00	\$0.00	\$0.00	\$0.00	\$0.00	\$0.00	\$0.00	\$0.00	\$17,200.01	\$27,799.99
24702 MATERIAL DE FERRERIA PARA LA CONSTRUCCION	\$76,000.00	\$16,094.04	\$4,000.00	\$0.00	\$0.00	\$0.00	\$0.00	\$0.00	\$0.00	\$0.00	\$0.00	\$0.00	\$0.00	\$20,094.04	\$55,905.96
24800 MATERIALES COMPLEMENTARIOS	\$255,000.00	\$14,095.07	\$33,922.91	\$9,691.65	\$0.00	\$0.00	\$0.00	\$0.00	\$0.00	\$0.00	\$0.00	\$0.00	\$0.00	\$77,710.63	\$177,289.37
24801 ARTICULOS COMPLEMENTARIOS PARA CONSTRUCCION	\$168,000.00	\$4,500.00	\$33,022.91	\$9,596.65	\$0.00	\$0.00	\$0.00	\$0.00	\$0.00	\$0.00	\$0.00	\$0.00	\$0.00	\$47,119.56	\$120,880.44
24802 MATERIALES COMPLEMENTARIOS DE FERRERIA	\$33,000.00	\$8,567.78	\$11,550.00	\$95.00	\$0.00	\$0.00	\$0.00	\$0.00	\$0.00	\$0.00	\$0.00	\$0.00	\$0.00	\$20,212.78	\$12,787.22
24803 PRODUCTOS COMPLEMENTARIOS DE PINTURA	\$20,000.00	\$0.00	\$9,350.00	\$0.00	\$0.00	\$0.00	\$0.00	\$0.00	\$0.00	\$0.00	\$0.00	\$0.00	\$0.00	\$9,350.00	\$10,650.00
24806 PRODUCTOS TEXTILES COMPLEMENTARIOS	\$21,000.00	\$0.00	\$0.00	\$0.00	\$0.00	\$0.00	\$0.00	\$0.00	\$0.00	\$0.00	\$0.00	\$0.00	\$0.00	\$0.00	\$21,000.00
24907 PRODUCTOS DE PLASTICO, PVC Y SIMILARES	\$13,000.00	\$1,028.29	\$0.00	\$0.00	\$0.00	\$0.00	\$0.00	\$0.00	\$0.00	\$0.00	\$0.00	\$0.00	\$0.00	\$1,028.29	\$11,971.71





Utr. ANA CELIA  
Rep. rptAnalíticoPresupuestoEgresos

**SISTEMA MUNICIPAL DIF BAHÍA DE BANDERAS**  
**ESTADO DE NAYARIT**  
**Analítico Mensual de Egresos Pagados por Capitulo del Gasto al 31/mar./2024**  
(Cifras en pesos y centavos)

Fecha y hora de Impresión: 09/abr./2024 01:46 p. m.

Objeto del Gasto	Presupuesto Vigente	Ene	Feb	Mar	Abr	May	Jun	Jul	Ago	Sep	Oct	Nov	Dic	Total (Vigente - Total)	Diferencia (Vigente - Total)
24900	OTROS MATERIALES Y ARTICULOS DE C	\$4,201.50	\$11,150.01	\$18,311.49	\$0.00	\$0.00	\$0.00	\$0.00	\$0.00	\$0.00	\$0.00	\$0.00	\$0.00	\$33,663.00	\$78,337.00
24901	OTROS MATERIALES DE FERRETERIA P	\$0.00	\$3,650.00	\$8,311.49	\$0.00	\$0.00	\$0.00	\$0.00	\$0.00	\$0.00	\$0.00	\$0.00	\$0.00	\$11,961.49	\$40,038.51
24902	OTROS MATERIALES DE MANTENIMEN'	\$0.00	\$7,500.01	\$0.00	\$0.00	\$0.00	\$0.00	\$0.00	\$0.00	\$0.00	\$0.00	\$0.00	\$0.00	\$7,500.01	\$32,499.99
24903	OTROS PRODUCTOS MINERALES PARA	\$0.00	\$0.00	\$10,000.00	\$0.00	\$0.00	\$0.00	\$0.00	\$0.00	\$0.00	\$0.00	\$0.00	\$0.00	\$10,000.00	\$0.00
24904	OTROS PRODUCTOS QUIMICOS PARA C	\$4,201.50	\$0.00	\$0.00	\$0.00	\$0.00	\$0.00	\$0.00	\$0.00	\$0.00	\$0.00	\$0.00	\$0.00	\$4,201.50	\$5,798.50
<b>25000</b>	<b>PRODUCTOS QUIMICOS, FARMACEUTIC</b>	<b>\$18,867.92</b>	<b>\$27,448.03</b>	<b>\$162,770.25</b>	<b>\$0.00</b>	<b>\$0.00</b>	<b>\$0.00</b>	<b>\$0.00</b>	<b>\$0.00</b>	<b>\$0.00</b>	<b>\$0.00</b>	<b>\$0.00</b>	<b>\$0.00</b>	<b>\$209,086.20</b>	<b>\$1,255,413.80</b>
25200	FERTILIZANTES, PESTICIDAS Y OTROS,	\$278.03	\$127.80	\$0.00	\$0.00	\$0.00	\$0.00	\$0.00	\$0.00	\$0.00	\$0.00	\$0.00	\$0.00	\$405.83	\$5,594.17
25201	FERTILIZANTES, PESTICIDAS Y OTROS,	\$278.03	\$127.80	\$0.00	\$0.00	\$0.00	\$0.00	\$0.00	\$0.00	\$0.00	\$0.00	\$0.00	\$0.00	\$405.83	\$5,594.17
25202	FERTILIZANTES, PESTICIDAS Y OTROS,	\$17,364.27	\$7,547.83	\$142,945.00	\$0.00	\$0.00	\$0.00	\$0.00	\$0.00	\$0.00	\$0.00	\$0.00	\$0.00	\$167,857.10	\$889,142.90
25301	MEDICINAS Y PRODUCTOS FARMACEU'	\$17,364.27	\$7,547.83	\$142,945.00	\$0.00	\$0.00	\$0.00	\$0.00	\$0.00	\$0.00	\$0.00	\$0.00	\$0.00	\$167,857.10	\$889,142.90
25400	MATERIALES, ACCESORIOS Y SUMINIS'	\$1,225.62	\$19,772.40	\$19,825.25	\$0.00	\$0.00	\$0.00	\$0.00	\$0.00	\$0.00	\$0.00	\$0.00	\$0.00	\$40,823.27	\$360,676.73
25401	ARTICULOS PARA SERVICIOS GENERAL	\$0.00	\$0.00	\$0.00	\$0.00	\$0.00	\$0.00	\$0.00	\$0.00	\$0.00	\$0.00	\$0.00	\$0.00	\$0.00	\$108,500.00
25402	MATERIAL QUIRURGICO Y DE LABORAT	\$1,225.62	\$19,772.40	\$19,825.25	\$0.00	\$0.00	\$0.00	\$0.00	\$0.00	\$0.00	\$0.00	\$0.00	\$0.00	\$40,823.27	\$262,176.73
<b>26000</b>	<b>COMBUSTIBLES, LUBRICANTES Y ADITI</b>	<b>\$87,663.10</b>	<b>\$126,471.45</b>	<b>\$43,944.81</b>	<b>\$0.00</b>	<b>\$0.00</b>	<b>\$0.00</b>	<b>\$0.00</b>	<b>\$0.00</b>	<b>\$0.00</b>	<b>\$0.00</b>	<b>\$0.00</b>	<b>\$0.00</b>	<b>\$258,079.36</b>	<b>\$2,246,920.64</b>
26100	COMBUSTIBLES, LUBRICANTES Y ADITI'	\$87,663.10	\$126,471.45	\$43,944.81	\$0.00	\$0.00	\$0.00	\$0.00	\$0.00	\$0.00	\$0.00	\$0.00	\$0.00	\$258,079.36	\$2,241,920.64
26101	COMBUSTIBLES, LUBRICANTES Y ADITI'	\$0.00	\$0.00	\$43,944.81	\$0.00	\$0.00	\$0.00	\$0.00	\$0.00	\$0.00	\$0.00	\$0.00	\$0.00	\$43,944.81	\$2,241,920.64
26200	CARBÓN Y SUS DERIVADOS	\$5,000.00	\$0.00	\$0.00	\$0.00	\$0.00	\$0.00	\$0.00	\$0.00	\$0.00	\$0.00	\$0.00	\$0.00	\$5,000.00	\$5,000.00
26201	CARBÓN Y SUS DERIVADOS	\$5,000.00	\$0.00	\$0.00	\$0.00	\$0.00	\$0.00	\$0.00	\$0.00	\$0.00	\$0.00	\$0.00	\$0.00	\$5,000.00	\$5,000.00
<b>27000</b>	<b>VESTUARIO, BLANCOS, PRENDAS DE PR</b>	<b>\$1,900.11</b>	<b>\$4,384.00</b>	<b>\$0.00</b>	<b>\$0.00</b>	<b>\$0.00</b>	<b>\$0.00</b>	<b>\$0.00</b>	<b>\$0.00</b>	<b>\$0.00</b>	<b>\$0.00</b>	<b>\$0.00</b>	<b>\$0.00</b>	<b>\$6,284.11</b>	<b>\$800,215.89</b>
27100	VESTUARIO Y UNIFORMES	\$0.00	\$1,890.00	\$0.00	\$0.00	\$0.00	\$0.00	\$0.00	\$0.00	\$0.00	\$0.00	\$0.00	\$0.00	\$1,890.00	\$623,110.00
27101	ARTICULOS PARA SERVICIOS GENERAL	\$0.00	\$0.00	\$0.00	\$0.00	\$0.00	\$0.00	\$0.00	\$0.00	\$0.00	\$0.00	\$0.00	\$0.00	\$0.00	\$60,000.00
27106	PRODUCTOS TEXTILES ADQUIRIDOS CC	\$0.00	\$0.00	\$0.00	\$0.00	\$0.00	\$0.00	\$0.00	\$0.00	\$0.00	\$0.00	\$0.00	\$0.00	\$0.00	\$53,110.00
27200	PRENDAS DE SEGURIDAD Y PROTECCIO	\$0.00	\$0.00	\$0.00	\$0.00	\$0.00	\$0.00	\$0.00	\$0.00	\$0.00	\$0.00	\$0.00	\$0.00	\$0.00	\$35,000.00
27201	ARTICULOS PARA SERVICIOS GENERAL	\$0.00	\$0.00	\$0.00	\$0.00	\$0.00	\$0.00	\$0.00	\$0.00	\$0.00	\$0.00	\$0.00	\$0.00	\$0.00	\$10,000.00
27203	MATERIAL DE MANTENIMIENTO PARA S	\$0.00	\$0.00	\$0.00	\$0.00	\$0.00	\$0.00	\$0.00	\$0.00	\$0.00	\$0.00	\$0.00	\$0.00	\$0.00	\$5,000.00
27204	MATERIAL QUIRURGICO Y DE LABORAT	\$0.00	\$0.00	\$0.00	\$0.00	\$0.00	\$0.00	\$0.00	\$0.00	\$0.00	\$0.00	\$0.00	\$0.00	\$0.00	\$38,000.00
27300	ARTICULOS DEPORTIVOS	\$38,000.00	\$0.00	\$0.00	\$0.00	\$0.00	\$0.00	\$0.00	\$0.00	\$0.00	\$0.00	\$0.00	\$0.00	\$38,000.00	\$38,000.00
27301	ARTICULOS DEPORTIVOS Y DE CAMPAÑ	\$0.00	\$0.00	\$0.00	\$0.00	\$0.00	\$0.00	\$0.00	\$0.00	\$0.00	\$0.00	\$0.00	\$0.00	\$0.00	\$40,000.00
27400	PRODUCTOS TEXTILES	\$40,000.00	\$0.00	\$0.00	\$0.00	\$0.00	\$0.00	\$0.00	\$0.00	\$0.00	\$0.00	\$0.00	\$0.00	\$40,000.00	\$40,000.00
27401	PRODUCTOS TEXTILES	\$40,000.00	\$0.00	\$0.00	\$0.00	\$0.00	\$0.00	\$0.00	\$0.00	\$0.00	\$0.00	\$0.00	\$0.00	\$40,000.00	\$40,000.00
27500	BLANCOS Y OTROS PRODUCTOS TEXTI	\$68,500.00	\$2,484.00	\$0.00	\$0.00	\$0.00	\$0.00	\$0.00	\$0.00	\$0.00	\$0.00	\$0.00	\$0.00	\$70,984.00	\$64,105.89
27503	OTROS PRODUCTOS TEXTILES	\$68,500.00	\$2,484.00	\$0.00	\$0.00	\$0.00	\$0.00	\$0.00	\$0.00	\$0.00	\$0.00	\$0.00	\$0.00	\$70,984.00	\$64,105.89
<b>29000</b>	<b>HERRAMIENTAS, REFACCIONES Y ACCE</b>	<b>\$843,000.00</b>	<b>\$29,660.49</b>	<b>\$15,676.31</b>	<b>\$0.00</b>	<b>\$6,457.00</b>	<b>\$0.00</b>	<b>\$0.00</b>	<b>\$0.00</b>	<b>\$0.00</b>	<b>\$0.00</b>	<b>\$0.00</b>	<b>\$0.00</b>	<b>\$879,193.80</b>	<b>\$791,506.20</b>
29100	HERRAMIENTAS MENORES	\$127,000.00	\$5,312.49	\$11,490.00	\$0.00	\$0.00	\$0.00	\$0.00	\$0.00	\$0.00	\$0.00	\$0.00	\$0.00	\$143,802.49	\$41,197.51
29101	ACCESORIOS Y MATERIALES MENORES	\$58,000.00	\$5,312.49	\$11,490.00	\$0.00	\$0.00	\$0.00	\$0.00	\$0.00	\$0.00	\$0.00	\$0.00	\$0.00	\$74,802.49	\$41,197.51
29105	EQUIPOS Y MATERIALES MENORES DE	\$20,000.00	\$0.00	\$0.00	\$0.00	\$0.00	\$0.00	\$0.00	\$0.00	\$0.00	\$0.00	\$0.00	\$0.00	\$20,000.00	\$20,000.00
29106	ARTICULOS MENORES PARA SERVICIO	\$49,000.00	\$0.00	\$0.00	\$0.00	\$0.00	\$0.00	\$0.00	\$0.00	\$0.00	\$0.00	\$0.00	\$0.00	\$49,000.00	\$49,000.00
29200	REFACCIONES Y ACCESORIOS MENORI	\$52,000.00	\$24,000.00	\$0.00	\$0.00	\$0.00	\$0.00	\$0.00	\$0.00	\$0.00	\$0.00	\$0.00	\$0.00	\$76,000.00	\$28,000.00
29201	ARTICULOS MENORES PARA SERVICIO	\$40,000.00	\$0.00	\$0.00	\$0.00	\$0.00	\$0.00	\$0.00	\$0.00	\$0.00	\$0.00	\$0.00	\$0.00	\$40,000.00	\$12,000.00
29202	MATERIAL MENOR DE FERRETERIA PAF	\$12,000.00	\$24,000.00	\$0.00	\$0.00	\$0.00	\$0.00	\$0.00	\$0.00	\$0.00	\$0.00	\$0.00	\$0.00	\$36,000.00	\$16,000.00



# SISTEMA MUNICIPAL DIF BAHÍA DE BANDERAS ESTADO DE NAYARIT

Analítico Mensual de Egresos Pagados por Capítulo del Gasto al 31/mar./2024

(Cuentas con Movimientos)

(Cifras en pesos y centavos)



Utr: ANA.CELIA  
Rep: rptAnaliticoPresupuestosEgresos

Fecha y hora de Impresión: 09/abr./2024 01:46 p. m.

Objeto del Gasto	Presupuesto Vigente	Ene	Feb	Mar	Abr	May	Jun	Jul	Ago	Sep	Oct	Nov	Dic	Total (Vigente - Total)	Diferencia (Total - Vigiente)
29300 REFACCIONES Y ACCESORIOS MENOR	\$15,000.00	\$0.00	\$0.00	\$0.00	\$0.00	\$0.00	\$0.00	\$0.00	\$0.00	\$0.00	\$0.00	\$0.00	\$0.00	\$0.00	\$15,000.00
29301 MATERIAL MENOR DE FERRETERIA PAF	\$15,000.00	\$0.00	\$0.00	\$0.00	\$0.00	\$0.00	\$0.00	\$0.00	\$0.00	\$0.00	\$0.00	\$0.00	\$0.00	\$0.00	\$15,000.00
29400 REFACCIONES Y ACCESORIOS MENOR	\$52,000.00	\$0.00	\$4,186.31	\$5,198.00	\$0.00	\$0.00	\$0.00	\$0.00	\$0.00	\$0.00	\$0.00	\$0.00	\$0.00	\$9,384.31	\$42,615.69
29401 ARTICULOS ELECTRONICOS MENORES	\$52,000.00	\$0.00	\$4,186.31	\$5,198.00	\$0.00	\$0.00	\$0.00	\$0.00	\$0.00	\$0.00	\$0.00	\$0.00	\$0.00	\$9,384.31	\$42,615.69
29600 REFACCIONES Y ACCESORIOS MENOR	\$697,000.00	\$348.00	\$0.00	\$959.00	\$0.00	\$0.00	\$0.00	\$0.00	\$0.00	\$0.00	\$0.00	\$0.00	\$0.00	\$1,307.00	\$595,693.00
29601 ACCESORIOS Y MATERIALES ELÉCTRIC	\$157,000.00	\$0.00	\$0.00	\$0.00	\$0.00	\$0.00	\$0.00	\$0.00	\$0.00	\$0.00	\$0.00	\$0.00	\$0.00	\$0.00	\$157,000.00
29602 ARTICULOS AUTOMOTRICES MENORES	\$225,000.00	\$348.00	\$0.00	\$959.00	\$0.00	\$0.00	\$0.00	\$0.00	\$0.00	\$0.00	\$0.00	\$0.00	\$0.00	\$1,307.00	\$223,693.00
29609 PRODUCTOS MENORES DE HULE PARA	\$215,000.00	\$0.00	\$0.00	\$0.00	\$0.00	\$0.00	\$0.00	\$0.00	\$0.00	\$0.00	\$0.00	\$0.00	\$0.00	\$0.00	\$215,000.00
<b>30000 SERVICIOS GENERALES</b>	<b>\$9,864,500.00</b>	<b>\$860,292.20</b>	<b>\$851,676.50</b>	<b>\$332,050.19</b>	<b>\$0.00</b>	<b>\$0.00</b>	<b>\$0.00</b>	<b>\$0.00</b>	<b>\$0.00</b>	<b>\$0.00</b>	<b>\$0.00</b>	<b>\$0.00</b>	<b>\$0.00</b>	<b>\$1,844,018.89</b>	<b>\$7,020,481.11</b>
<b>31000 SERVICIOS BASICOS</b>	<b>\$451,000.00</b>	<b>\$23,216.00</b>	<b>\$21,524.73</b>	<b>\$19,394.13</b>	<b>\$0.00</b>	<b>\$0.00</b>	<b>\$0.00</b>	<b>\$0.00</b>	<b>\$0.00</b>	<b>\$0.00</b>	<b>\$0.00</b>	<b>\$0.00</b>	<b>\$0.00</b>	<b>\$64,134.86</b>	<b>\$386,865.14</b>
31100 ENERGÍA ELÉCTRICA	\$30,000.00	\$2,090.00	\$0.00	\$0.00	\$0.00	\$0.00	\$0.00	\$0.00	\$0.00	\$0.00	\$0.00	\$0.00	\$0.00	\$2,090.00	\$27,910.00
31101 ENERGÍA ELÉCTRICA	\$30,000.00	\$2,090.00	\$0.00	\$0.00	\$0.00	\$0.00	\$0.00	\$0.00	\$0.00	\$0.00	\$0.00	\$0.00	\$0.00	\$2,090.00	\$27,910.00
31200 GAS	\$70,000.00	\$4,450.00	\$4,449.73	\$3,117.13	\$0.00	\$0.00	\$0.00	\$0.00	\$0.00	\$0.00	\$0.00	\$0.00	\$0.00	\$12,016.86	\$57,983.14
31201 GAS	\$70,000.00	\$4,450.00	\$4,449.73	\$3,117.13	\$0.00	\$0.00	\$0.00	\$0.00	\$0.00	\$0.00	\$0.00	\$0.00	\$0.00	\$12,016.86	\$57,983.14
31300 AGUA	\$15,000.00	\$0.00	\$0.00	\$0.00	\$0.00	\$0.00	\$0.00	\$0.00	\$0.00	\$0.00	\$0.00	\$0.00	\$0.00	\$0.00	\$15,000.00
31301 AGUA	\$15,000.00	\$0.00	\$0.00	\$0.00	\$0.00	\$0.00	\$0.00	\$0.00	\$0.00	\$0.00	\$0.00	\$0.00	\$0.00	\$0.00	\$15,000.00
31400 TELEFONÍA TRADICIONAL	\$40,000.00	\$1,596.00	\$1,995.00	\$1,197.00	\$0.00	\$0.00	\$0.00	\$0.00	\$0.00	\$0.00	\$0.00	\$0.00	\$0.00	\$4,788.00	\$35,212.00
31401 TELEFONÍA TRADICIONAL	\$40,000.00	\$1,596.00	\$1,995.00	\$1,197.00	\$0.00	\$0.00	\$0.00	\$0.00	\$0.00	\$0.00	\$0.00	\$0.00	\$0.00	\$4,788.00	\$35,212.00
31500 TELEFONÍA CELULAR	\$276,000.00	\$15,080.00	\$15,080.00	\$15,080.00	\$0.00	\$0.00	\$0.00	\$0.00	\$0.00	\$0.00	\$0.00	\$0.00	\$0.00	\$45,240.00	\$230,760.00
31501 TELEFONÍA CELULAR	\$276,000.00	\$15,080.00	\$15,080.00	\$15,080.00	\$0.00	\$0.00	\$0.00	\$0.00	\$0.00	\$0.00	\$0.00	\$0.00	\$0.00	\$45,240.00	\$230,760.00
31700 SERVICIOS DE ACCESO DE INTERNET, I	\$10,000.00	\$0.00	\$0.00	\$0.00	\$0.00	\$0.00	\$0.00	\$0.00	\$0.00	\$0.00	\$0.00	\$0.00	\$0.00	\$0.00	\$10,000.00
31701 SERVICIOS DE ACCESO DE INTERNET, I	\$10,000.00	\$0.00	\$0.00	\$0.00	\$0.00	\$0.00	\$0.00	\$0.00	\$0.00	\$0.00	\$0.00	\$0.00	\$0.00	\$0.00	\$10,000.00
31900 SERVICIOS INTEGRALES Y OTROS SER	\$10,000.00	\$0.00	\$0.00	\$0.00	\$0.00	\$0.00	\$0.00	\$0.00	\$0.00	\$0.00	\$0.00	\$0.00	\$0.00	\$0.00	\$10,000.00
31902 CONTRATACIÓN DE OTROS SERVICIOS	\$10,000.00	\$0.00	\$0.00	\$0.00	\$0.00	\$0.00	\$0.00	\$0.00	\$0.00	\$0.00	\$0.00	\$0.00	\$0.00	\$0.00	\$10,000.00
<b>32000 SERVICIOS DE ARRENDAMIENTO</b>	<b>\$428,000.00</b>	<b>\$207,880.44</b>	<b>\$10,899.31</b>	<b>\$9,120.39</b>	<b>\$0.00</b>	<b>\$0.00</b>	<b>\$0.00</b>	<b>\$0.00</b>	<b>\$0.00</b>	<b>\$0.00</b>	<b>\$0.00</b>	<b>\$0.00</b>	<b>\$0.00</b>	<b>\$227,900.14</b>	<b>\$200,099.86</b>
32200 ARRENDAMIENTO DE EDIFICIOS	\$240,000.00	\$196,981.13	\$0.00	\$0.00	\$0.00	\$0.00	\$0.00	\$0.00	\$0.00	\$0.00	\$0.00	\$0.00	\$0.00	\$196,981.13	\$43,018.87
32201 ARRENDAMIENTO DE EDIFICIOS	\$240,000.00	\$196,981.13	\$0.00	\$0.00	\$0.00	\$0.00	\$0.00	\$0.00	\$0.00	\$0.00	\$0.00	\$0.00	\$0.00	\$196,981.13	\$43,018.87
32300 ARRENDAMIENTO DE MOBILIARIO Y EQI	\$133,000.00	\$10,899.31	\$10,899.31	\$9,120.39	\$0.00	\$0.00	\$0.00	\$0.00	\$0.00	\$0.00	\$0.00	\$0.00	\$0.00	\$30,919.01	\$102,080.99
32301 ARRENDAMIENTO DE EQUIPO DE TRAN	\$133,000.00	\$10,899.31	\$10,899.31	\$9,120.39	\$0.00	\$0.00	\$0.00	\$0.00	\$0.00	\$0.00	\$0.00	\$0.00	\$0.00	\$30,919.01	\$102,080.99
32500 ARRENDAMIENTO DE EQUIPO DE TRAN	\$35,000.00	\$0.00	\$0.00	\$0.00	\$0.00	\$0.00	\$0.00	\$0.00	\$0.00	\$0.00	\$0.00	\$0.00	\$0.00	\$0.00	\$35,000.00
32501 ARRENDAMIENTO DE EQUIPO DE TRAN	\$35,000.00	\$0.00	\$0.00	\$0.00	\$0.00	\$0.00	\$0.00	\$0.00	\$0.00	\$0.00	\$0.00	\$0.00	\$0.00	\$0.00	\$35,000.00
32700 ARRENDAMIENTO DE ACTIVOS INTANGI	\$20,000.00	\$0.00	\$0.00	\$0.00	\$0.00	\$0.00	\$0.00	\$0.00	\$0.00	\$0.00	\$0.00	\$0.00	\$0.00	\$0.00	\$20,000.00
32701 ARRENDAMIENTO DE ACTIVOS INTANGI	\$20,000.00	\$0.00	\$0.00	\$0.00	\$0.00	\$0.00	\$0.00	\$0.00	\$0.00	\$0.00	\$0.00	\$0.00	\$0.00	\$0.00	\$20,000.00
<b>33000 SERVICIOS PROFESIONALES, OIENTIFICI</b>	<b>\$461,000.00</b>	<b>\$35,335.55</b>	<b>\$105,910.26</b>	<b>\$24,955.40</b>	<b>\$0.00</b>	<b>\$0.00</b>	<b>\$0.00</b>	<b>\$0.00</b>	<b>\$0.00</b>	<b>\$0.00</b>	<b>\$0.00</b>	<b>\$0.00</b>	<b>\$0.00</b>	<b>\$166,201.21</b>	<b>\$294,798.79</b>
33100 SERVICIOS LEGALES, DE CONTABILIDA	\$85,000.00	\$14,417.64	\$7,457.64	\$7,457.64	\$0.00	\$0.00	\$0.00	\$0.00	\$0.00	\$0.00	\$0.00	\$0.00	\$0.00	\$29,332.92	\$55,667.08
33102 OTRAS ASESORIAS PARA LA OPERACI	\$85,000.00	\$14,417.64	\$7,457.64	\$7,457.64	\$0.00	\$0.00	\$0.00	\$0.00	\$0.00	\$0.00	\$0.00	\$0.00	\$0.00	\$29,332.92	\$55,667.08
33400 SERVICIOS DE CAPACITACIÓN	\$86,000.00	\$0.00	\$13,920.00	\$1,000.00	\$0.00	\$0.00	\$0.00	\$0.00	\$0.00	\$0.00	\$0.00	\$0.00	\$0.00	\$14,920.00	\$71,080.00
33401 SERVICIOS DE CAPACITACIÓN	\$86,000.00	\$0.00	\$13,920.00	\$1,000.00	\$0.00	\$0.00	\$0.00	\$0.00	\$0.00	\$0.00	\$0.00	\$0.00	\$0.00	\$14,920.00	\$71,080.00
33600 SERVICIOS DE APOYO ADMINISTRATIV	\$80,000.00	\$345.03	\$56,491.00	\$1,000.00	\$0.00	\$0.00	\$0.00	\$0.00	\$0.00	\$0.00	\$0.00	\$0.00	\$0.00	\$56,836.03	\$23,163.97
33603 IMPRESIONES DE DOCTOS.OFICIALES F	\$10,000.00	\$345.03	\$0.00	\$0.00	\$0.00	\$0.00	\$0.00	\$0.00	\$0.00	\$0.00	\$0.00	\$0.00	\$0.00	\$345.03	\$9,654.97



**SISTEMA MUNICIPAL DIF BAHÍA DE BANDERAS**  
**ESTADO DE NAYARIT**  
**Analitico Mensual de Egresos Pagados por Capítulo del Gasto al 31/mar./2024**  
 (Cuentas con Movimientos)  
 (Cifras en pesos y centavos)

Fecha y hora de Impresión | 09/abr./2024 | 01:46 p. m.

Objeto del Gasto	Presupuesto Vigente	Ene	Feb	Mar	Abr	May	Jun	Jul	Ago	Sep	Oct	Nov	Dic	Total	Diferencia (Vigente - Total)
33604	IMPRESIÓN Y ELABORACIÓN DE MATER	\$0.00	\$56,491.00	\$0.00	\$0.00	\$0.00	\$0.00	\$0.00	\$0.00	\$0.00	\$0.00	\$0.00	\$0.00	\$56,491.00	\$13,509.00
33900	SERVICIOS PROFESIONALES, CIENTÍFIC	\$20,572.88	\$28,041.62	\$16,497.76	\$0.00	\$0.00	\$0.00	\$0.00	\$0.00	\$0.00	\$0.00	\$0.00	\$0.00	\$65,112.26	\$144,887.74
33901	SUBCONTRATACIÓN DE SERVICIOS COI	\$20,572.88	\$28,041.62	\$16,497.76	\$0.00	\$0.00	\$0.00	\$0.00	\$0.00	\$0.00	\$0.00	\$0.00	\$0.00	\$65,112.26	\$144,887.74
34000	SERVICIOS FINANCIEROS, BANCARIOS Y	\$2,289.08	\$16,324.43	\$1,731.40	\$0.00	\$0.00	\$0.00	\$0.00	\$0.00	\$0.00	\$0.00	\$0.00	\$0.00	\$20,344.91	\$209,855.09
34100	SERVICIOS FINANCIEROS Y BANCARIOS	\$40,000.00	\$1,601.43	\$1,537.40	\$0.00	\$0.00	\$0.00	\$0.00	\$0.00	\$0.00	\$0.00	\$0.00	\$0.00	\$5,427.91	\$24,572.09
34101	COMISIONES BANCARIAS	\$2,289.08	\$1,601.43	\$1,537.40	\$0.00	\$0.00	\$0.00	\$0.00	\$0.00	\$0.00	\$0.00	\$0.00	\$0.00	\$5,427.91	\$10,000.00
34102	RECARGOS Y ACTUALIZACIONES	\$0.00	\$0.00	\$0.00	\$0.00	\$0.00	\$0.00	\$0.00	\$0.00	\$0.00	\$0.00	\$0.00	\$0.00	\$14,723.00	\$150,277.00
34500	SEGURO DE BIENES PATRIMONIALES	\$0.00	\$14,723.00	\$0.00	\$0.00	\$0.00	\$0.00	\$0.00	\$0.00	\$0.00	\$0.00	\$0.00	\$0.00	\$14,723.00	\$190,277.00
34501	SEGUROS DE BIENES PATRIMONIALES	\$0.00	\$14,723.00	\$0.00	\$0.00	\$0.00	\$0.00	\$0.00	\$0.00	\$0.00	\$0.00	\$0.00	\$0.00	\$14,723.00	\$24,806.00
34700	FLETES Y MANIOBRAS	\$0.00	\$0.00	\$194.00	\$0.00	\$0.00	\$0.00	\$0.00	\$0.00	\$0.00	\$0.00	\$0.00	\$0.00	\$194.00	\$24,806.00
34701	FLETES Y MANIOBRAS	\$0.00	\$0.00	\$194.00	\$0.00	\$0.00	\$0.00	\$0.00	\$0.00	\$0.00	\$0.00	\$0.00	\$0.00	\$194.00	\$24,806.00
35000	SERVICIOS DE INSTALACION, REPARACI	\$167,548.41	\$197,002.80	\$173,895.44	\$0.00	\$0.00	\$0.00	\$0.00	\$0.00	\$0.00	\$0.00	\$0.00	\$0.00	\$538,446.65	\$1,762,553.35
35100	CONSERVACIÓN Y MANTENIMIENTO ME	\$58,000.00	\$0.00	\$39,900.01	\$0.00	\$0.00	\$0.00	\$0.00	\$0.00	\$0.00	\$0.00	\$0.00	\$0.00	\$97,900.01	\$362,059.99
35101	MANTENIMIENTO Y CONSERVACION DE	\$58,000.00	\$0.00	\$39,900.01	\$0.00	\$0.00	\$0.00	\$0.00	\$0.00	\$0.00	\$0.00	\$0.00	\$0.00	\$97,900.01	\$152,000.00
35102	MANTENIMIENTO Y CONSERVACION DE	\$0.00	\$0.00	\$39,900.01	\$0.00	\$0.00	\$0.00	\$0.00	\$0.00	\$0.00	\$0.00	\$0.00	\$0.00	\$39,900.01	\$210,059.99
35200	INSTALACION, REPARACION Y MANTEN	\$51,000.00	\$0.00	\$18,200.00	\$0.00	\$0.00	\$0.00	\$0.00	\$0.00	\$0.00	\$0.00	\$0.00	\$0.00	\$18,200.00	\$32,800.00
35201	INSTALACION, REPARACION Y MANTEN	\$51,000.00	\$0.00	\$18,200.00	\$0.00	\$0.00	\$0.00	\$0.00	\$0.00	\$0.00	\$0.00	\$0.00	\$0.00	\$18,200.00	\$32,800.00
35300	INSTALACION, REPARACION Y MANTEN	\$15,000.00	\$0.00	\$0.00	\$0.00	\$0.00	\$0.00	\$0.00	\$0.00	\$0.00	\$0.00	\$0.00	\$0.00	\$15,000.00	\$15,000.00
35301	INSTALACION, REPARACION Y MANTEN	\$15,000.00	\$0.00	\$0.00	\$0.00	\$0.00	\$0.00	\$0.00	\$0.00	\$0.00	\$0.00	\$0.00	\$0.00	\$15,000.00	\$15,000.00
35400	INSTALACION, REPARACION Y MANTEN	\$20,000.00	\$0.00	\$0.00	\$0.00	\$0.00	\$0.00	\$0.00	\$0.00	\$0.00	\$0.00	\$0.00	\$0.00	\$20,000.00	\$20,000.00
35500	REPARACION Y MANTENIMIENTO DE EC	\$555,000.00	\$37,450.60	\$41,789.62	\$0.00	\$0.00	\$0.00	\$0.00	\$0.00	\$0.00	\$0.00	\$0.00	\$0.00	\$102,955.22	\$452,044.78
35501	REPARACION Y MANTENIMIENTO DE EC	\$555,000.00	\$37,450.60	\$41,789.62	\$0.00	\$0.00	\$0.00	\$0.00	\$0.00	\$0.00	\$0.00	\$0.00	\$0.00	\$102,955.22	\$452,044.78
35700	INSTALACION, REPARACION Y MANTEN	\$1,050,000.00	\$60,550.01	\$61,298.01	\$0.00	\$0.00	\$0.00	\$0.00	\$0.00	\$0.00	\$0.00	\$0.00	\$0.00	\$281,848.02	\$768,151.98
35701	MANTENIMIENTO Y CONSERVACION DE	\$1,050,000.00	\$60,550.01	\$61,298.01	\$0.00	\$0.00	\$0.00	\$0.00	\$0.00	\$0.00	\$0.00	\$0.00	\$0.00	\$281,848.02	\$768,151.98
35800	SERVICIOS DE JARDINERIA Y FUMIGACI	\$150,000.00	\$11,547.80	\$12,707.80	\$0.00	\$0.00	\$0.00	\$0.00	\$0.00	\$0.00	\$0.00	\$0.00	\$0.00	\$37,543.40	\$112,456.60
35900	SERVICIOS DE COMUNICACION SOCIAL	\$1,115,000.00	\$88,269.04	\$78,265.20	\$0.00	\$0.00	\$0.00	\$0.00	\$0.00	\$0.00	\$0.00	\$0.00	\$0.00	\$220,103.04	\$894,896.96
36100	DIFUSION POR RADIO, TELEVISION Y O	\$905,000.00	\$34,851.04	\$17,864.00	\$0.00	\$0.00	\$0.00	\$0.00	\$0.00	\$0.00	\$0.00	\$0.00	\$0.00	\$68,224.24	\$436,775.76
36101	SERVICIOS DE CREATIVIDAD, PREPROC	\$600,000.00	\$38,059.60	\$60,401.20	\$0.00	\$0.00	\$0.00	\$0.00	\$0.00	\$0.00	\$0.00	\$0.00	\$0.00	\$151,878.80	\$448,121.20
36300	SERVICIOS DE CREATIVIDAD, PREPROC	\$600,000.00	\$38,059.60	\$60,401.20	\$0.00	\$0.00	\$0.00	\$0.00	\$0.00	\$0.00	\$0.00	\$0.00	\$0.00	\$151,878.80	\$448,121.20
36600	SERVICIO DE CREACION Y DIFUSION DE	\$10,000.00	\$0.00	\$0.00	\$0.00	\$0.00	\$0.00	\$0.00	\$0.00	\$0.00	\$0.00	\$0.00	\$0.00	\$0.00	\$10,000.00
37000	SERVICIOS DE TRASLADO Y VIATICOS	\$654,500.00	\$19,042.99	\$3,554.51	\$0.00	\$0.00	\$0.00	\$0.00	\$0.00	\$0.00	\$0.00	\$0.00	\$0.00	\$37,640.57	\$616,859.43
37100	PASAJES AEREOS	\$85,000.00	\$0.00	\$0.00	\$0.00	\$0.00	\$0.00	\$0.00	\$0.00	\$0.00	\$0.00	\$0.00	\$0.00	\$0.00	\$85,000.00
37101	PASAJES TERRESTRES	\$120,500.00	\$3,136.00	\$0.00	\$0.00	\$0.00	\$0.00	\$0.00	\$0.00	\$0.00	\$0.00	\$0.00	\$0.00	\$6,249.08	\$114,250.92
37200	PASAJES TERRESTRES	\$120,500.00	\$3,136.00	\$0.00	\$0.00	\$0.00	\$0.00	\$0.00	\$0.00	\$0.00	\$0.00	\$0.00	\$0.00	\$6,249.08	\$114,250.92
37201	VIATICOS EN EL PAIS	\$340,000.00	\$11,906.39	\$3,554.51	\$0.00	\$0.00	\$0.00	\$0.00	\$0.00	\$0.00	\$0.00	\$0.00	\$0.00	\$31,391.49	\$398,608.51



**SISTEMA MUNICIPAL DIF BAHÍA DE BANDERAS**  
**ESTADO DE NAYARIT**  
**Análisis Mensual de Egresos Pagados por Capitulo del Gasto al 31/mar./2024**  
 (Cifras en pesos y centavos)



Usu: ANA CELIA  
 Rep: rptAnalíticoPresupuestoEgresos


Fecha y hora de Impresión: 09/abr./2024 01:46 p. m.

Objeto del Gasto	Presupuesto Vigente	Ene	Feb	Mar	Abr	May	Jun	Jul	Ago	Sep	Oct	Nov	Dic	Total (Vigente - Total)	Diferencia (Vigente - Total)
37501 VIÁTICOS EN EL PAIS	\$340,000.00	\$11,930.39	\$15,906.59	\$3,554.51	\$0.00	\$0.00	\$0.00	\$0.00	\$0.00	\$0.00	\$0.00	\$0.00	\$0.00	\$31,391.49	\$308,608.51
37900 OTROS SERVICIOS DE TRASLADO Y HO	\$109,000.00	\$0.00	\$0.00	\$0.00	\$0.00	\$0.00	\$0.00	\$0.00	\$0.00	\$0.00	\$0.00	\$0.00	\$0.00	\$0.00	\$109,000.00
37901 OTROS SERVICIOS DE TRASLADO Y HO	\$109,000.00	\$0.00	\$0.00	\$0.00	\$0.00	\$0.00	\$0.00	\$0.00	\$0.00	\$0.00	\$0.00	\$0.00	\$0.00	\$0.00	\$109,000.00
<b>38000 SERVICIOS OFICIALES</b>	<b>\$2,945,000.00</b>	<b>\$101,655.20</b>	<b>\$417,201.07</b>	<b>\$10,198.30</b>	<b>\$0.00</b>	<b>\$0.00</b>	<b>\$0.00</b>	<b>\$0.00</b>	<b>\$0.00</b>	<b>\$0.00</b>	<b>\$0.00</b>	<b>\$0.00</b>	<b>\$0.00</b>	<b>\$529,055.57</b>	<b>\$2,415,944.43</b>
38100 GASTOS DE CEREMONIAL	\$1,400,000.00	\$70,411.10	\$397,836.37	\$6,825.00	\$0.00	\$0.00	\$0.00	\$0.00	\$0.00	\$0.00	\$0.00	\$0.00	\$0.00	\$475,072.47	\$924,927.53
38101 GASTOS DE CEREMONIAL	\$1,400,000.00	\$70,411.10	\$397,836.37	\$6,825.00	\$0.00	\$0.00	\$0.00	\$0.00	\$0.00	\$0.00	\$0.00	\$0.00	\$0.00	\$475,072.47	\$924,927.53
38200 GASTOS DE ORDEN SOCIAL Y CULTURA	\$1,545,000.00	\$31,244.10	\$19,364.70	\$3,374.30	\$0.00	\$0.00	\$0.00	\$0.00	\$0.00	\$0.00	\$0.00	\$0.00	\$0.00	\$53,983.10	\$1,491,016.90
38201 GASTOS DE ORDEN SOCIAL Y CULTURA	\$1,545,000.00	\$31,244.10	\$19,364.70	\$3,374.30	\$0.00	\$0.00	\$0.00	\$0.00	\$0.00	\$0.00	\$0.00	\$0.00	\$0.00	\$53,983.10	\$1,491,016.90
<b>39000 OTROS SERVICIOS GENERALES</b>	<b>\$279,000.00</b>	<b>\$19,055.01</b>	<b>\$10,202.51</b>	<b>\$10,934.42</b>	<b>\$0.00</b>	<b>\$0.00</b>	<b>\$0.00</b>	<b>\$0.00</b>	<b>\$0.00</b>	<b>\$0.00</b>	<b>\$0.00</b>	<b>\$0.00</b>	<b>\$0.00</b>	<b>\$40,191.94</b>	<b>\$238,808.06</b>
39000 OTROS SERVICIOS GENERALES	\$60,000.00	\$0.00	\$0.00	\$0.00	\$0.00	\$0.00	\$0.00	\$0.00	\$0.00	\$0.00	\$0.00	\$0.00	\$0.00	\$0.00	\$60,000.00
39200 IMPUESTOS Y DERECHOS	\$60,000.00	\$0.00	\$0.00	\$0.00	\$0.00	\$0.00	\$0.00	\$0.00	\$0.00	\$0.00	\$0.00	\$0.00	\$0.00	\$0.00	\$60,000.00
39202 OTROS IMPUESTOS Y DERECHOS	\$60,000.00	\$0.00	\$0.00	\$0.00	\$0.00	\$0.00	\$0.00	\$0.00	\$0.00	\$0.00	\$0.00	\$0.00	\$0.00	\$0.00	\$60,000.00
39500 PENAS, MULTAS, ACCESORIOS Y ACTU,	\$7,000.00	\$0.00	\$0.00	\$0.00	\$0.00	\$0.00	\$0.00	\$0.00	\$0.00	\$0.00	\$0.00	\$0.00	\$0.00	\$0.00	\$7,000.00
39501 PENAS, MULTAS, ACCESORIOS Y ACTU,	\$7,000.00	\$0.00	\$0.00	\$0.00	\$0.00	\$0.00	\$0.00	\$0.00	\$0.00	\$0.00	\$0.00	\$0.00	\$0.00	\$0.00	\$7,000.00
39900 OTROS SERVICIOS GENERALES	\$212,000.00	\$19,055.01	\$10,202.51	\$10,934.42	\$0.00	\$0.00	\$0.00	\$0.00	\$0.00	\$0.00	\$0.00	\$0.00	\$0.00	\$40,191.94	\$171,808.06
39901 OTROS SERVICIOS GENERALES	\$212,000.00	\$19,055.01	\$10,202.51	\$10,934.42	\$0.00	\$0.00	\$0.00	\$0.00	\$0.00	\$0.00	\$0.00	\$0.00	\$0.00	\$40,191.94	\$171,808.06
<b>40000 TRANSFERENCIAS, ASIGNACIONES</b>	<b>\$5,905,000.00</b>	<b>\$1,217,888.39</b>	<b>\$159,409.80</b>	<b>\$178,351.48</b>	<b>\$0.00</b>	<b>\$0.00</b>	<b>\$0.00</b>	<b>\$0.00</b>	<b>\$0.00</b>	<b>\$0.00</b>	<b>\$0.00</b>	<b>\$0.00</b>	<b>\$0.00</b>	<b>\$1,555,659.67</b>	<b>\$4,349,340.33</b>
40000 TRANSFERENCIAS, ASIGNACIONES	\$5,905,000.00	\$1,217,888.39	\$159,409.80	\$178,351.48	\$0.00	\$0.00	\$0.00	\$0.00	\$0.00	\$0.00	\$0.00	\$0.00	\$0.00	\$1,555,659.67	\$4,349,340.33
<b>44000 AYUDAS SOCIALES</b>	<b>\$4,980,000.00</b>	<b>\$1,062,023.97</b>	<b>\$141,065.58</b>	<b>\$152,332.48</b>	<b>\$0.00</b>	<b>\$0.00</b>	<b>\$0.00</b>	<b>\$0.00</b>	<b>\$0.00</b>	<b>\$0.00</b>	<b>\$0.00</b>	<b>\$0.00</b>	<b>\$0.00</b>	<b>\$1,355,421.93</b>	<b>\$3,624,578.07</b>
44100 Ayudas sociales a personas	\$4,980,000.00	\$1,062,023.97	\$141,065.58	\$152,332.48	\$0.00	\$0.00	\$0.00	\$0.00	\$0.00	\$0.00	\$0.00	\$0.00	\$0.00	\$1,355,421.93	\$3,624,578.07
44101 AUXILIO A PERSONAS U HOGARES	\$935,000.00	\$690,335.01	\$105,965.48	\$91,746.08	\$0.00	\$0.00	\$0.00	\$0.00	\$0.00	\$0.00	\$0.00	\$0.00	\$0.00	\$888,046.57	\$2,921,953.43
44102 AYUDAS ESPECIALES A PERSONAS U HOGARES	\$935,000.00	\$690,335.01	\$105,965.48	\$91,746.08	\$0.00	\$0.00	\$0.00	\$0.00	\$0.00	\$0.00	\$0.00	\$0.00	\$0.00	\$888,046.57	\$2,921,953.43
44104 APOYO A VOLUNTARIOS QUE PARTICIPAN	\$835,000.00	\$343,330.96	\$0.00	\$44,086.40	\$0.00	\$0.00	\$0.00	\$0.00	\$0.00	\$0.00	\$0.00	\$0.00	\$0.00	\$387,417.36	\$447,582.64
44300 Ayudas sociales a instituciones de enseñanza	\$835,000.00	\$155,874.42	\$18,344.32	\$26,019.00	\$0.00	\$0.00	\$0.00	\$0.00	\$0.00	\$0.00	\$0.00	\$0.00	\$0.00	\$200,237.74	\$634,762.26
44301 AYUDAS SOCIALES A INSTITUCIONES DE ENSEÑANZA	\$835,000.00	\$155,874.42	\$18,344.32	\$26,019.00	\$0.00	\$0.00	\$0.00	\$0.00	\$0.00	\$0.00	\$0.00	\$0.00	\$0.00	\$200,237.74	\$634,762.26
44500 Ayudas sociales a instituciones sin fines de lucro	\$40,000.00	\$0.00	\$0.00	\$0.00	\$0.00	\$0.00	\$0.00	\$0.00	\$0.00	\$0.00	\$0.00	\$0.00	\$0.00	\$0.00	\$40,000.00
44501 AYUDAS SOCIALES A INSTITUCIONES SIN FINES DE LUCRO	\$40,000.00	\$0.00	\$0.00	\$0.00	\$0.00	\$0.00	\$0.00	\$0.00	\$0.00	\$0.00	\$0.00	\$0.00	\$0.00	\$0.00	\$40,000.00
44800 Ayudas por desastres naturales y otros sin fines de lucro	\$50,000.00	\$0.00	\$0.00	\$0.00	\$0.00	\$0.00	\$0.00	\$0.00	\$0.00	\$0.00	\$0.00	\$0.00	\$0.00	\$0.00	\$50,000.00
44801 AYUDAS POR DESASTRES NATURALES	\$50,000.00	\$0.00	\$0.00	\$0.00	\$0.00	\$0.00	\$0.00	\$0.00	\$0.00	\$0.00	\$0.00	\$0.00	\$0.00	\$0.00	\$50,000.00
<b>50000 BIENES MUEBLES, INMUEBLES E INSTRUMENTOS</b>	<b>\$1,309,000.00</b>	<b>\$0.00</b>	<b>\$0.00</b>	<b>\$13,518.41</b>	<b>\$0.00</b>	<b>\$0.00</b>	<b>\$0.00</b>	<b>\$0.00</b>	<b>\$0.00</b>	<b>\$0.00</b>	<b>\$0.00</b>	<b>\$0.00</b>	<b>\$0.00</b>	<b>\$13,518.41</b>	<b>\$1,295,481.59</b>
50000 BIENES MUEBLES, INMUEBLES E INSTRUMENTOS	\$1,309,000.00	\$0.00	\$0.00	\$13,518.41	\$0.00	\$0.00	\$0.00	\$0.00	\$0.00	\$0.00	\$0.00	\$0.00	\$0.00	\$13,518.41	\$1,295,481.59
<b>51000 MOBILIARIO Y EQUIPO DE ADMINISTRACION</b>	<b>\$953,000.00</b>	<b>\$0.00</b>	<b>\$0.00</b>	<b>\$0.00</b>	<b>\$0.00</b>	<b>\$0.00</b>	<b>\$0.00</b>	<b>\$0.00</b>	<b>\$0.00</b>	<b>\$0.00</b>	<b>\$0.00</b>	<b>\$0.00</b>	<b>\$0.00</b>	<b>\$0.00</b>	<b>\$953,000.00</b>
51000 MOBILIARIO Y EQUIPO DE ADMINISTRACION	\$953,000.00	\$0.00	\$0.00	\$0.00	\$0.00	\$0.00	\$0.00	\$0.00	\$0.00	\$0.00	\$0.00	\$0.00	\$0.00	\$0.00	\$953,000.00
51100 Muebles de oficina y estantería	\$390,000.00	\$0.00	\$0.00	\$0.00	\$0.00	\$0.00	\$0.00	\$0.00	\$0.00	\$0.00	\$0.00	\$0.00	\$0.00	\$0.00	\$390,000.00
51105 EQUIPO ELECTRICO PARA OFICINAS	\$390,000.00	\$0.00	\$0.00	\$0.00	\$0.00	\$0.00	\$0.00	\$0.00	\$0.00	\$0.00	\$0.00	\$0.00	\$0.00	\$0.00	\$390,000.00
51107 MOBILIARIO Y EQUIPO	\$100,000.00	\$0.00	\$0.00	\$0.00	\$0.00	\$0.00	\$0.00	\$0.00	\$0.00	\$0.00	\$0.00	\$0.00	\$0.00	\$0.00	\$100,000.00
51200 Muebles, excepto de oficina y estantería	\$140,000.00	\$0.00	\$0.00	\$0.00	\$0.00	\$0.00	\$0.00	\$0.00	\$0.00	\$0.00	\$0.00	\$0.00	\$0.00	\$0.00	\$140,000.00
51201 MUEBLES, EXCEPTO DE OFICINA Y ESTANTERIA	\$140,000.00	\$0.00	\$0.00	\$0.00	\$0.00	\$0.00	\$0.00	\$0.00	\$0.00	\$0.00	\$0.00	\$0.00	\$0.00	\$0.00	\$140,000.00
51500 Equipo de cómputo y de tecnologías de la información	\$140,000.00	\$0.00	\$0.00	\$0.00	\$0.00	\$0.00	\$0.00	\$0.00	\$0.00	\$0.00	\$0.00	\$0.00	\$0.00	\$0.00	\$140,000.00
51503 EQUIPO DE COMPUTACION	\$140,000.00	\$0.00	\$0.00	\$0.00	\$0.00	\$0.00	\$0.00	\$0.00	\$0.00	\$0.00	\$0.00	\$0.00	\$0.00	\$0.00	\$140,000.00
51900 Otros mobiliarios y equipos de administración	\$45,000.00	\$0.00	\$0.00	\$0.00	\$0.00	\$0.00	\$0.00	\$0.00	\$0.00	\$0.00	\$0.00	\$0.00	\$0.00	\$0.00	\$45,000.00
51901 OTROS EQUIPOS DE COMUNICACION	\$45,000.00	\$0.00	\$0.00	\$0.00	\$0.00	\$0.00	\$0.00	\$0.00	\$0.00	\$0.00	\$0.00	\$0.00	\$0.00	\$0.00	\$45,000.00
51906 OTROS EQUIPOS DE MANTENIMIENTO Y REPARACION	\$135,000.00	\$0.00	\$0.00	\$0.00	\$0.00	\$0.00	\$0.00	\$0.00	\$0.00	\$0.00	\$0.00	\$0.00	\$0.00	\$0.00	\$135,000.00



# SISTEMA MUNICIPAL DIF BAHÍA DE BANDERAS ESTADO DE NAYARIT

## Análítico Mensual de Egresos Pagados por Capítulo del Gasto al 31/mar./2024 (Cuentas con Movimientos)




Utr: ANA CELIA  
Rep: rptAnalíticoPresupuestoEgresos

Fecha y hora de Impresión: 09/abr./2024 01:46 p. m.

Objeto del Gasto	Presupuesto Vigente	Ene	Feb	Mar	Abr	May	Jun	Jul	Ago	Sep	Oct	Nov	Dic	Total	Diferencia (Vigente - Total)
51907 OTROS EQUIPOS Y HERRAMIENTAS	\$15,000.00	\$0.00	\$0.00	\$0.00	\$0.00	\$0.00	\$0.00	\$0.00	\$0.00	\$0.00	\$0.00	\$0.00	\$0.00	\$0.00	\$15,000.00
51908 OTRO MOBILIARIO Y EQUIPO	\$88,000.00	\$0.00	\$0.00	\$0.00	\$0.00	\$0.00	\$0.00	\$0.00	\$0.00	\$0.00	\$0.00	\$0.00	\$0.00	\$0.00	\$88,000.00
<b>52000 MOBILIARIO Y EQUIPO EDUCACIONAL Y</b>	<b>\$136,000.00</b>	<b>\$0.00</b>	<b>\$0.00</b>	<b>\$13,518.41</b>	<b>\$0.00</b>	<b>\$0.00</b>	<b>\$0.00</b>	<b>\$0.00</b>	<b>\$0.00</b>	<b>\$0.00</b>	<b>\$0.00</b>	<b>\$0.00</b>	<b>\$0.00</b>	<b>\$13,518.41</b>	<b>\$122,481.59</b>
52100 Equipos y aparatos audiovisuales	\$71,000.00	\$0.00	\$0.00	\$13,518.41	\$0.00	\$0.00	\$0.00	\$0.00	\$0.00	\$0.00	\$0.00	\$0.00	\$0.00	\$13,518.41	\$57,481.59
52101 EQUIPOS Y APARATOS AUDIOVISUALES	\$71,000.00	\$0.00	\$0.00	\$13,518.41	\$0.00	\$0.00	\$0.00	\$0.00	\$0.00	\$0.00	\$0.00	\$0.00	\$0.00	\$13,518.41	\$57,481.59
52900 Otro mobiliario y equipo educacional y recre	\$65,000.00	\$0.00	\$0.00	\$0.00	\$0.00	\$0.00	\$0.00	\$0.00	\$0.00	\$0.00	\$0.00	\$0.00	\$0.00	\$0.00	\$65,000.00
52901 OTRO MOBILIARIO Y EQUIPO EDUCACI	\$65,000.00	\$0.00	\$0.00	\$0.00	\$0.00	\$0.00	\$0.00	\$0.00	\$0.00	\$0.00	\$0.00	\$0.00	\$0.00	\$0.00	\$65,000.00
<b>53000 EQUIPO E INSTRUMENTAL MEDICO Y DE</b>	<b>\$130,000.00</b>	<b>\$0.00</b>	<b>\$0.00</b>	<b>\$0.00</b>	<b>\$0.00</b>	<b>\$0.00</b>	<b>\$0.00</b>	<b>\$0.00</b>	<b>\$0.00</b>	<b>\$0.00</b>	<b>\$0.00</b>	<b>\$0.00</b>	<b>\$0.00</b>	<b>\$0.00</b>	<b>\$130,000.00</b>
53100 Equipo médico y de laboratorio	\$45,000.00	\$0.00	\$0.00	\$0.00	\$0.00	\$0.00	\$0.00	\$0.00	\$0.00	\$0.00	\$0.00	\$0.00	\$0.00	\$0.00	\$45,000.00
53102 EQUIPO MEDICO Y DE LABORATORIO	\$45,000.00	\$0.00	\$0.00	\$0.00	\$0.00	\$0.00	\$0.00	\$0.00	\$0.00	\$0.00	\$0.00	\$0.00	\$0.00	\$0.00	\$45,000.00
53200 Instrumental médico y de laboratorio	\$85,000.00	\$0.00	\$0.00	\$0.00	\$0.00	\$0.00	\$0.00	\$0.00	\$0.00	\$0.00	\$0.00	\$0.00	\$0.00	\$0.00	\$85,000.00
53201 APARATOS E INSTRUMENTOS DE LABO	\$50,000.00	\$0.00	\$0.00	\$0.00	\$0.00	\$0.00	\$0.00	\$0.00	\$0.00	\$0.00	\$0.00	\$0.00	\$0.00	\$0.00	\$50,000.00
53202 INSTRUMENTAL MEDICO Y DE LABORAT	\$35,000.00	\$0.00	\$0.00	\$0.00	\$0.00	\$0.00	\$0.00	\$0.00	\$0.00	\$0.00	\$0.00	\$0.00	\$0.00	\$0.00	\$35,000.00
<b>56000 MAQUINARIA, OTROS EQUIPOS Y HERRA</b>	<b>\$90,000.00</b>	<b>\$0.00</b>	<b>\$0.00</b>	<b>\$0.00</b>	<b>\$0.00</b>	<b>\$0.00</b>	<b>\$0.00</b>	<b>\$0.00</b>	<b>\$0.00</b>	<b>\$0.00</b>	<b>\$0.00</b>	<b>\$0.00</b>	<b>\$0.00</b>	<b>\$0.00</b>	<b>\$90,000.00</b>
56500 Equipo de comunicación y telecomunicaci	\$90,000.00	\$0.00	\$0.00	\$0.00	\$0.00	\$0.00	\$0.00	\$0.00	\$0.00	\$0.00	\$0.00	\$0.00	\$0.00	\$0.00	\$90,000.00
56501 APARATOS E INSTRUMENTOS DE COMI	\$40,000.00	\$0.00	\$0.00	\$0.00	\$0.00	\$0.00	\$0.00	\$0.00	\$0.00	\$0.00	\$0.00	\$0.00	\$0.00	\$0.00	\$40,000.00
56502 EQUIPO DE COMUNICACION	\$50,000.00	\$0.00	\$0.00	\$0.00	\$0.00	\$0.00	\$0.00	\$0.00	\$0.00	\$0.00	\$0.00	\$0.00	\$0.00	\$0.00	\$50,000.00
<b>Total</b>	<b>\$63,000,000.00</b>	<b>\$4,607,597.30</b>	<b>\$4,007,510.73</b>	<b>\$3,645,786.10</b>	<b>\$0.00</b>	<b>\$0.00</b>	<b>\$0.00</b>	<b>\$0.00</b>	<b>\$0.00</b>	<b>\$0.00</b>	<b>\$0.00</b>	<b>\$0.00</b>	<b>\$0.00</b>	<b>\$12,256,286.73</b>	<b>\$50,743,713.27</b>

LIC. DANIEL EZEQUIEL LOPEZ SANCHEZ  
DIRECTOR GENERAL

LCP. JOSE OSCAR SANCHEZ GONZALEZ  
ADMINISTRADOR



# SISTEMA MUNICIPAL DIF BAHÍA DE BANDERAS ESTADO DE NAYARIT

## Estado Analítico de Ingresos Presupuestales

Fecha y hora de Impresión: 05/abr./2024 12:25 p. m.

Fuente de Ingresos	Ley de Ingresos Estimada	Ampliaciones / (Reducciones)	Ley de Ingresos Modificada	Ingresos Devengados	Ingresos Recaudados	Devengado Por Recaudar	Avance de Recaudación (Recaudación / Estimación)
<b>11</b>							
<u>Productos</u>							
OTROS PRODUCTOS QUE GENERAN INGRESOS CORR	\$0.00	\$0.00	\$0.00	\$15,293.65	\$15,293.65	\$0.00	0.00 %
PRODUCTOS FINANCIEROS	\$0.00	\$0.00	\$0.00	\$15,293.65	\$15,293.65	\$0.00	0.00 %
<u>Subsidios y Subvenciones</u>							
SUBSIDIO H. AYUNTAMIENTO DE BAHIA DE BANDERAS	\$63,000,000.00	\$0.00	\$63,000,000.00	\$13,125,000.00	\$13,125,000.00	\$0.00	20.83 %
<b>Total</b>	<b>\$63,000,000.00</b>	<b>\$0.00</b>	<b>\$63,000,000.00</b>	<b>\$13,140,293.65</b>	<b>\$13,140,293.65</b>	<b>\$0.00</b>	<b>20.85 %</b>

LIC. DANIEL EZEQUIEL LOPEZ SANCHEZ  
DIRECTOR GENERAL

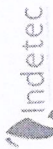
LCP. JOSE OSCAR SANCHEZ GONZALEZ  
ADMINISTRADOR



**SISTEMA MUNICIPAL DIF BAHÍA DE BANDERAS  
ESTADO DE NAYARIT**

**Estado Analítico Mensual de Ingresos  
Al 31/mar./2024**

Fecha y hora de Impresión | 05/abr./2024 | 12:26 p. m.



Usr: ANA CELIA  
Rep: rptAnaliticoPresupuestoIngresos

Rubro de Ingreso	Presupuesto Vigente	Ene	Feb	Mar	Abr	May	Jun	Jul	Ago	Sep	Oct	Nov	Dic	Total (Vigente - Total)	Diferencia (Vigente - Total)
51	\$0.00	\$7,177.90	\$3,543.77	\$4,571.98	\$0.00	\$0.00	\$0.00	\$0.00	\$0.00	\$0.00	\$0.00	\$0.00	\$0.00	\$15,293.65	-\$15,293.65
51-59	\$0.00	\$7,177.90	\$3,543.77	\$4,571.98	\$0.00	\$0.00	\$0.00	\$0.00	\$0.00	\$0.00	\$0.00	\$0.00	\$0.00	\$15,293.65	-\$15,293.65
51-59-001	\$0.00	\$7,177.90	\$3,543.77	\$4,571.98	\$0.00	\$0.00	\$0.00	\$0.00	\$0.00	\$0.00	\$0.00	\$0.00	\$0.00	\$15,293.65	-\$15,293.65
93	\$63,000,000.00	\$5,250,000.00	\$5,250,000.00	\$2,625,000.00	\$0.00	\$0.00	\$0.00	\$0.00	\$0.00	\$0.00	\$0.00	\$0.00	\$0.00	\$13,125,000.00	\$49,875,000.00
93-01	\$63,000,000.00	\$5,250,000.00	\$5,250,000.00	\$2,625,000.00	\$0.00	\$0.00	\$0.00	\$0.00	\$0.00	\$0.00	\$0.00	\$0.00	\$0.00	\$13,125,000.00	\$49,875,000.00
<b>Total</b>	<b>\$63,000,000.00</b>	<b>\$5,257,177.90</b>	<b>\$5,253,543.77</b>	<b>\$7,625,571.98</b>	<b>\$0.00</b>	<b>\$0.00</b>	<b>\$0.00</b>	<b>\$0.00</b>	<b>\$0.00</b>	<b>\$0.00</b>	<b>\$0.00</b>	<b>\$0.00</b>	<b>\$0.00</b>	<b>\$13,140,293.65</b>	<b>\$49,858,706.35</b>

LIC. DANIEL EZEQUIEL LOPEZ SANCHEZ  
DIRECTOR GENERAL

LCP JOSE OSCAR SANCHEZ GONZALEZ  
ADMINISTRADOR

- **Información Programática**





**SISTEMA MUNICIPAL DIF BAHÍA DE BANDERAS**  
**ESTADO DE NAYARIT**

**Gasto por Categoría Programática**  
 Del 01/ene./2024 Al 31/mar./2024

Fecha y hora de Impresión | 09/abr./2024  
 01:49 p. m.

Usu: ANA CELIA  
 Rep: rptEstadoPresupuestoEgresos\_PC

Concepto	Egresos					Subejercicio
	Aprobado	Ampliaciones / (Reducciones)	Modificado	Devengado	Pagado	
	1	2	3=(1+2)	4	5	
<b>Programas</b>						<b>6 = ( 3 - 4 )</b>
<b>Subsidios: Sector Social y Privado o Entidades Federativas y Municipios</b>						
Sujetos a Reglas de Operación	\$0.00	\$0.00	\$0.00	\$0.00	\$0.00	\$0.00
Otros Subsidios	\$63,000,000.00	\$0.00	\$63,000,000.00	\$12,256,288.13	\$12,256,288.13	\$50,743,711.87
<b>Desempeño de las Funciones</b>						
Prestación de Servicios Públicos	\$0.00	\$0.00	\$0.00	\$0.00	\$0.00	\$0.00
Provisión de Bienes Públicos	\$0.00	\$0.00	\$0.00	\$0.00	\$0.00	\$0.00
Planeación, seguimiento y evaluación de políticas públicas	\$0.00	\$0.00	\$0.00	\$0.00	\$0.00	\$0.00
Promoción y fomento	\$0.00	\$0.00	\$0.00	\$0.00	\$0.00	\$0.00
Regulación y supervisión	\$0.00	\$0.00	\$0.00	\$0.00	\$0.00	\$0.00
Funciones de las Fuerzas Armadas (Únicamente Gobierno Federal)	\$0.00	\$0.00	\$0.00	\$0.00	\$0.00	\$0.00
Específicos	\$0.00	\$0.00	\$0.00	\$0.00	\$0.00	\$0.00
Proyectos de Inversión	\$0.00	\$0.00	\$0.00	\$0.00	\$0.00	\$0.00
<b>Administrativos y de Apoyo</b>						
Apoyo al proceso presupuestario y para mejorar la eficiencia institucional	\$0.00	\$0.00	\$0.00	\$0.00	\$0.00	\$0.00
Apoyo a la función pública y al mejoramiento de la gestión	\$0.00	\$0.00	\$0.00	\$0.00	\$0.00	\$0.00
Operaciones ajenas	\$0.00	\$0.00	\$0.00	\$0.00	\$0.00	\$0.00
<b>Compromisos</b>						
Obligaciones de cumplimiento de resolución jurisdiccional	\$0.00	\$0.00	\$0.00	\$0.00	\$0.00	\$0.00
Desastres Naturales	\$0.00	\$0.00	\$0.00	\$0.00	\$0.00	\$0.00
<b>Obligaciones</b>						
Pensiones y jubilaciones	\$0.00	\$0.00	\$0.00	\$0.00	\$0.00	\$0.00
Aportaciones a la seguridad social	\$0.00	\$0.00	\$0.00	\$0.00	\$0.00	\$0.00
Aportaciones a fondos de estabilización	\$0.00	\$0.00	\$0.00	\$0.00	\$0.00	\$0.00
Aportaciones a fondos de inversión y reestructura de pensiones	\$0.00	\$0.00	\$0.00	\$0.00	\$0.00	\$0.00
<b>Programas de Gasto Federalizado (Gobierno Federal)</b>						
Gasto Federalizado	\$0.00	\$0.00	\$0.00	\$0.00	\$0.00	\$0.00
<b>Participaciones a entidades federativas y municipios</b>						
Participaciones a entidades federativas y municipios	\$0.00	\$0.00	\$0.00	\$0.00	\$0.00	\$0.00
<b>Gasto financiero, deuda o apoyos a deudores y ahorradores de banca</b>						
Costo financiero, deuda o apoyos a deudores y ahorradores de la banca	\$0.00	\$0.00	\$0.00	\$0.00	\$0.00	\$0.00
<b>Deudores de ejercicios fiscales anteriores</b>						
Deudores de ejercicios fiscales anteriores	\$0.00	\$0.00	\$0.00	\$0.00	\$0.00	\$0.00
<b>Total del Gasto</b>	<b>\$63,000,000.00</b>	<b>\$0.00</b>	<b>\$63,000,000.00</b>	<b>\$12,256,288.13</b>	<b>\$12,256,288.13</b>	<b>\$50,743,711.87</b>



**SISTEMA MUNICIPAL DIF BAHÍA DE BANDERAS  
ESTADO DE NAYARIT**

**Gasto por Categoría Programática  
Del 01/ene./2024 Al 31/mar./2024**

Fecha y hora de Impresión 09/abr./2024 01:49 p. m.

Usr: ANA CELIA  
Rep: rptEstadoPresupuestoEgresos\_PC

Concepto	Egresos				Subejercicio
	Aprobado	Ampliaciones / (Reducciones)	Modificado	Devengado	
1		2	3=(1+2)	4	5
					6 = ( 3 - 4 )

Programas

LIC. DANIEL EZEQUIEL LOPEZ SANCHEZ

DIRECTOR GENERAL

LIC. JOSE OSCAR SANCHEZ GONZALEZ

ADMINISTRADOR



- **Información de Deuda**



SISTEMA MUNICIPAL DIF BAHÍA DE BANDERAS  
ESTADO DE NAYARIT  
Endeudamiento Neto

Del 01/ene./2024 Al 31/mar./2024

Fecha y hora de Impresión | 05/abr./2024  
11:43 a. m.

Rep: rptEndeudamientoNeto  
Usr: ANA CELIA

Identificación de Crédito o Instrumento	Contratación/Colocación	Amortización	Endeudamiento Neto
	A	B	C=A-B
<b>Créditos Bancarios</b>			
Total Créditos Bancarios	\$0.00	\$0.00	\$0.00
<b>Otros Instrumentos de Deuda</b>			
Total Otros Instrumentos de Deuda	\$0.00	\$0.00	\$0.00
<b>Total</b>	<b>\$0.00</b>	<b>\$0.00</b>	<b>\$0.00</b>

LIC. DANIEL EZEQUIEL LOPEZ SANCHEZ

DIRECTOR GENERAL

LCP. JOSE OSCAR SANCHEZ GONZALEZ

ADMINISTRADOR





SISTEMA MUNICIPAL DIF BAHÍA DE BANDERAS  
ESTADO DE NAYARIT  
Intereses de la Deuda  
Del 01/ene./2024 Al 31/mar./2024

Fecha y hora de Impresión | 05/abr./2024  
11:44 a. m.

Rep: rptInteresesdeLaDeuda  
Usr: ANA CELIA


Identificación de Crédito o Instrumento	Devengado	Pagado
<b>Créditos Bancarios</b>		
Total de Intereses de Créditos Bancarios	\$0.00	\$0.00
<b>Otros Instrumentos de Deuda</b>		
Total de Intereses de Otros Instrumentos de Deuda	\$0.00	\$0.00
<b>Total</b>	<b>\$0.00</b>	<b>\$0.00</b>

LIC. DANIEL EZEQUIEL LOPEZ SANCHEZ  
DIRECTOR GENERAL

LCP. JOSE OSCAR SANCHEZ GONZALEZ  
ADMINISTRADOR

## ○ **Indicadores de Postura Fiscal**





# SISTEMA MUNICIPAL DIF BAHÍA DE BANDERAS ESTADO DE NAYARIT

## Indicadores de Postura Fiscal

del 01/ene./2024 al 31/mar./2024

(Cifras en pesos)

Fecha y hora de Impresión | 09/abr./2024  
02:06 p. m.

Rep: rptIndicadoresPosturaFiscal

Usr: ANA CELIA

Concepto	Estimado / Aprobado	Devengado	Recaudado / Pagado
<b>I. Ingresos Presupuestarios (I=1+2)</b>	<b>\$63,000,000.00</b>	<b>\$13,140,293.65</b>	<b>\$13,140,293.65</b>
1. Ingresos del Gobierno de la Entidad Federativa	\$63,000,000.00	\$13,140,293.65	\$13,140,293.65
2. Ingresos del Sector Paraestatal	\$0.00	\$0.00	\$0.00
<b>II. Egresos Presupuestarios (II=3+4)</b>	<b>\$63,000,000.00</b>	<b>\$12,256,288.13</b>	<b>\$12,256,288.13</b>
3. Egresos del Gobierno de la Entidad Federativa	\$63,000,000.00	\$12,256,288.13	\$12,256,288.13
4. Egresos del Sector Paraestatal	\$0.00	\$0.00	\$0.00
<b>III. Balance Presupuestario (Superávit o Déficit) (III = I - II)</b>	<b>\$0.00</b>	<b>\$884,005.52</b>	<b>\$884,005.52</b>

Concepto	Estimado / Aprobado	Devengado	Recaudado / Pagado
III. Balance Presupuestario (Superávit o Déficit)	\$0.00	\$884,005.52	\$884,005.52
IV. Intereses, Comisiones y Gastos de la Deuda	\$0.00	\$0.00	\$0.00
V. Balance Primario ( Superávit o Déficit) (V= III + IV)	\$0.00	\$884,005.52	\$884,005.52


Concepto	Estimado / Aprobado	Devengado	Recaudado / Pagado
A. Financiamiento	\$0.00	\$0.00	\$0.00
B. Amortización de la deuda	\$0.00	\$0.00	\$0.00
C. Financiamiento Neto	\$0.00	\$0.00	\$0.00

LIC. DANIEL EZEQUIEL LOPEZ SANCHEZ  
DIRECTOR GENERAL

LCP. JOSE OSCAR SANCHEZ GONZALEZ  
ADMINISTRADOR

- **Anexos**






# SISTEMA MUNICIPAL DIF BAHÍA DE BANDERAS ESTADO DE NAYARIT

Balanza de Comprobación del 01/ene./2024 al 31/mar./2024  
Cuentas con saldos y movimientos acumulado. (De la cuenta: 1000 a la 9999)

Fecha y hora de Impresión | 09/abr./2024  
02:11 p. m.

Usu: ANA CELIA  
Rep: rptBalanzaComprobacion

Nat.	Cuenta	Nombre de la cuenta	SALDO ANTERIOR		MOVIMIENTOS		SALDO ACTUAL	
			DEUDOR	ACREEDOR	DEUDOR	ACREEDOR	DEUDOR	ACREEDOR
D	1112	BANCOS/TESORERÍA	\$817,302.60	\$0.00	\$13,164,166.13	\$11,895,928.49	\$2,085,540.24	\$0.00
D	1122	CUENTAS POR COBRAR A CORTO PLAZO	\$101.02	\$0.00	\$13,125,000.00	\$13,125,101.00	\$0.02	\$0.00
D	1123	DEUDORES DIVERSOS POR COBRAR A CORTO PLAZO	\$0.02	\$0.00	\$600,000.00	\$600,000.00	\$0.02	\$0.00
D	1124	INGRESOS POR RECUPERAR A CORTO PLAZO	\$0.00	\$0.00	\$15,293.65	\$15,293.65	\$0.00	\$0.00
D	1129	OTROS DERECHOS A RECIBIR EFECTIVO O EQUIVALENTES A CORTO PLAZO	\$673,568.86	\$0.00	\$0.00	\$0.00	\$673,568.86	\$0.00
D	1131	ANTICIPO A PROVEEDORES POR ADQUISICIÓN DE BIENES Y PRESTACIÓN DE SERVICIOS A CORTO PLAZO	\$0.00	\$0.00	\$1,400.00	\$900.00	\$500.00	\$0.00
D	1241	MOBILIARIO Y EQUIPO DE ADMINISTRACIÓN	\$4,551,761.25	\$0.00	\$0.00	\$0.00	\$4,551,761.25	\$0.00
D	1242	MOBILIARIO Y EQUIPO EDUCACIONAL Y RECREATIVO	\$1,162,163.90	\$0.00	\$13,518.41	\$0.00	\$1,175,682.31	\$0.00
D	1243	EQUIPO E INSTRUMENTAL MÉDICO Y DE LABORATORIO	\$419,962.94	\$0.00	\$0.00	\$0.00	\$419,962.94	\$0.00
D	1244	VEHÍCULOS Y EQUIPO DE TRANSPORTE	\$3,091,280.00	\$0.00	\$0.00	\$0.00	\$3,091,280.00	\$0.00
D	1246	MAQUINARIA, OTROS EQUIPOS Y HERRAMIENTAS	\$362,247.07	\$0.00	\$0.00	\$0.00	\$362,247.07	\$0.00
A	2111	SERVICIOS PERSONALES POR PAGAR A CORTO PLAZO	\$0.00	\$146,804.72	\$7,441,224.59	\$7,441,224.59	\$0.00	\$146,804.72
A	2112	PROVEEDORES POR PAGAR A CORTO PLAZO	\$0.00	\$0.00	\$3,271,194.74	\$3,271,194.74	\$0.00	\$0.00
A	2115	TRANSFERENCIAS OTORGADAS POR PAGAR A CORTO PLAZO	\$0.00	\$0.00	\$1,555,659.67	\$1,555,659.67	\$0.00	\$0.00
A	2117	RETENCIONES Y CONTRIBUCIONES POR PAGAR A CORTO PLAZO	\$0.00	\$86,986.32	\$866,753.71	\$1,251,384.83	\$0.00	\$483,617.44
A	2119	OTRAS CUENTAS POR PAGAR A CORTO PLAZO	\$0.00	\$70,367.37	\$0.00	\$0.00	\$0.00	\$70,367.37
A	3210	RESULTADOS DEL EJERCICIO (AHORRO/DESAHORRO)	\$0.00	\$4,918,831.38	\$4,918,831.38	\$0.00	\$0.00	\$10,763,022.20
A	3220	RESULTADOS DE EJERCICIOS ANTERIORES	\$0.00	\$5,844,190.82	\$0.00	\$4,918,831.38	\$0.00	-\$792.95
A	3252	CAMBIOS POR ERRORES CONTABLES	\$0.00	-\$792.95	\$0.00	\$0.00	\$0.00	\$15,293.65
A	4151	PRODUCTOS	\$0.00	\$0.00	\$0.00	\$15,293.65	\$0.00	\$13,125,000.00
A	4223	SUBSIDIOS Y SUBVENCIONES	\$0.00	\$0.00	\$0.00	\$13,125,000.00	\$0.00	\$0.00
D	5111	REMUNERACIONES AL PERSONAL DE CARÁCTER PERMANENTE	\$0.00	\$0.00	\$4,053,639.14	\$0.00	\$4,053,639.14	\$0.00
D	5112	REMUNERACIONES AL PERSONAL DE CARÁCTER TRANSITORIO	\$0.00	\$0.00	\$1,494,267.84	\$0.00	\$1,494,267.84	\$0.00
D	5113	REMUNERACIONES ADICIONALES Y ESPECIALES	\$0.00	\$0.00	\$1,199,474.67	\$0.00	\$1,199,474.67	\$0.00
D	5115	OTRAS PRESTACIONES SOCIALES Y ECONÓMICAS	\$0.00	\$0.00	\$693,604.94	\$0.00	\$693,604.94	\$0.00
D	5121	MATERIALES DE ADMINISTRACIÓN, EMISIÓN DE DOCUMENTOS Y ARTÍCULOS OFICIALES	\$0.00	\$0.00	\$306,062.98	\$0.00	\$306,062.98	\$0.00
D	5122	ALIMENTOS Y UTENSILIOS	\$0.00	\$0.00	\$383,850.38	\$0.00	\$383,850.38	\$0.00
D	5123	MATERIAS PRIMAS Y MATERIALES DE PRODUCCIÓN Y COMERCIALIZACIÓN	\$0.00	\$0.00	\$2,815.42	\$0.00	\$2,815.42	\$0.00
D	5124	MATERIALES Y ARTÍCULOS DE CONSTRUCCIÓN Y DE REPARACIÓN	\$0.00	\$0.00	\$184,432.32	\$0.00	\$184,432.32	\$0.00
D	5125	PRODUCTOS QUÍMICOS, FARMACÉUTICOS Y DE LABORATORIO	\$0.00	\$0.00	\$209,086.20	\$0.00	\$209,086.20	\$0.00
D	5126	COMBUSTIBLES, LUBRICANTES Y ADITIVOS	\$0.00	\$0.00	\$258,079.36	\$0.00	\$258,079.36	\$0.00
D	5127	VESTUARIO, BLANCOS, PRENDAS DE PROTECCIÓN Y ARTÍCULOS DEPORTIVOS	\$0.00	\$0.00	\$6,284.11	\$0.00	\$6,284.11	\$0.00



# SISTEMA MUNICIPAL DIF BAHÍA DE BANDERAS ESTADO DE NAYARIT

Balanza de Comprobación del 01/ene./2024 al 31/mar./2024

Cuentas con saldos y movimientos acumulado. (De la cuenta: 1000 a la 9999)

Fecha y hora de impresión: 09/abr./2024 02:11 p. m.

Usu. ANA CELIA  
Rep. rptBalanzaComprobacion

Nat.	Cuenta	Nombre de la cuenta	SALDO ANTERIOR		MOVIMIENTOS		SALDO ACTUAL	
			DEUDOR	ACREEDOR	DEUDOR	ACREEDOR	DEUDOR	ACREEDOR
D	5129	HERRAMIENTAS, REFACCIONES Y ACCESORIOS MENORES	\$0.00	\$0.00	\$51,493.80	\$0.00	\$51,493.80	\$0.00
D	5131	SERVICIOS BÁSICOS	\$0.00	\$0.00	\$64,134.86	\$0.00	\$64,134.86	\$0.00
D	5132	SERVICIOS DE ARRENDAMIENTO	\$0.00	\$0.00	\$227,900.14	\$0.00	\$227,900.14	\$0.00
D	5133	SERVICIOS PROFESIONALES, CIENTÍFICOS Y TÉCNICOS Y OTROS SERVICIOS	\$0.00	\$0.00	\$166,201.21	\$0.00	\$166,201.21	\$0.00
D	5134	SERVICIOS FINANCIEROS, BANCARIOS Y COMERCIALES	\$0.00	\$0.00	\$20,344.91	\$0.00	\$20,344.91	\$0.00
D	5135	SERVICIOS DE INSTALACIÓN, REPARACIÓN, MANTENIMIENTO Y CONSERVACIÓN	\$0.00	\$0.00	\$538,446.65	\$0.00	\$538,446.65	\$0.00
D	5136	SERVICIOS DE COMUNICACIÓN SOCIAL Y PUBLICIDAD	\$0.00	\$0.00	\$220,103.04	\$0.00	\$220,103.04	\$0.00
D	5137	SERVICIOS DE TRASLADO Y VIÁTICOS	\$0.00	\$0.00	\$37,640.57	\$0.00	\$37,640.57	\$0.00
D	5138	SERVICIOS OFICIALES	\$0.00	\$0.00	\$529,055.57	\$0.00	\$529,055.57	\$0.00
D	5139	OTROS SERVICIOS GENERALES	\$0.00	\$0.00	\$40,191.94	\$0.00	\$40,191.94	\$0.00
D	5241	AYUDAS SOCIALES A PERSONAS	\$0.00	\$0.00	\$1,355,421.93	\$0.00	\$1,355,421.93	\$0.00
D	5243	AYUDAS SOCIALES A INSTITUCIONES	\$0.00	\$0.00	\$200,237.74	\$0.00	\$200,237.74	\$0.00
D	8110	LEY DE INGRESOS ESTIMADA	\$0.00	\$0.00	\$63,000,000.00	\$0.00	\$63,000,000.00	\$0.00
A	8120	LEY DE INGRESOS POR EJECUTAR	\$0.00	\$0.00	\$13,140,293.65	\$63,000,000.00	\$0.00	\$49,859,706.35
A	8140	LEY DE INGRESOS DEVENGADA	\$0.00	\$0.00	\$13,140,293.65	\$13,140,293.65	\$0.00	\$0.00
A	8150	LEY DE INGRESOS RECAUDADA	\$0.00	\$0.00	\$0.00	\$13,140,293.65	\$0.00	\$13,140,293.65
A	8210	PRESUPUESTO DE EGRESOS APROBADO	\$0.00	\$0.00	\$63,000,000.00	\$63,000,000.00	\$0.00	\$63,000,000.00
D	8220	PRESUPUESTO DE EGRESOS POR EJERCER	\$0.00	\$0.00	\$63,077,000.00	\$12,333,288.13	\$50,743,711.87	\$0.00
A	8230	MODIFICACIONES AL PRESUPUESTO DE EGRESOS APROBADO	\$0.00	\$0.00	\$77,000.00	\$77,000.00	\$0.00	\$0.00
D	8240	PRESUPUESTO DE EGRESOS COMPROMETIDO	\$0.00	\$0.00	\$12,256,288.13	\$12,256,288.13	\$0.00	\$0.00
D	8250	PRESUPUESTO DE EGRESOS DEVENGADO	\$0.00	\$0.00	\$12,256,288.13	\$12,256,288.13	\$0.00	\$0.00
D	8260	PRESUPUESTO DE EGRESOS EJERCIDO	\$0.00	\$0.00	\$12,256,288.13	\$12,256,288.13	\$0.00	\$0.00
D	8270	PRESUPUESTO DE EGRESOS PAGADO	\$0.00	\$0.00	\$12,256,288.13	\$0.00	\$12,256,288.13	\$0.00
<b>Sumas =&gt;</b>			\$11,078,387.66	\$11,078,387.66	\$258,675,551.82	\$258,675,551.82	\$150,603,312.43	\$150,603,312.43





Usr: ANA CELIA  
 Rep: rptBalanzaComprobacion



# SISTEMA MUNICIPAL DIF BAHÍA DE BANDOLAS


## ESTADO DE NAYARIT

Balanza de Comprobación del 01/ene./2024 al 31/mar./2024

Cuentas con saldos y movimientos acumulados. (De la cuenta: 1000 a la 9999)

Fecha y hora de Impresión: 09/abr./2024 02:11 p. m.

Nat. Cuenta	Nombre de la cuenta	MOVIMIENTOS				SALDO ACTUAL	
		DEUDOR	ACREEDOR	DEUDOR	ACREEDOR	DEUDOR	ACREEDOR
	 LIC. DANIEL EZEQUIEL LOPEZ SANCHEZ DIRECTOR GENERAL						
	 LIC. JOSE OSCAR SANCHEZ GONZALEZ ADMINISTRADOR						



**SISTEMA MUNICIPAL DIF BAHÍA DE BANDOLAS**  
**ESTADO DE NAYARIT**  
**Libro de Inventario de Bienes Muebles e Inmuebles**

Usr ANA CELIA  
 Rep rptActivosConac1

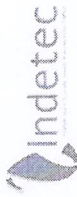
Al 31 de marzo de 2024

**CIFRAS EN PESOS Y CENTAVOS**  
(1)

Fecha y hora de Impresión 10/abr./2024 02:18 p. m.  
 Página: 1 de: 14

NÚMERO DE INVENTARIO (2)	DESCRIPCIÓN (3)	CANTIDAD (4)	COSTO UNITARIO (5)	UNIDAD DE MEDIDA (6)	MONTO (7)
<b>Grupo: 1241</b>					
<b>Categoría: 1241-1 Partida genérica: 511 - Muebles de Oficina y Estantería</b>					
5110100007-1	MESA MAYO PORTA INSTRUMENTAL	1	\$3,701.67	Pieza	\$3,701.67
5110700001-1	ANAQUEL MOVIL	1	\$8,276.60	Pieza	\$8,276.60
5110700001-2	ANAQUEL MOVIL	1	\$8,276.60	Pieza	\$8,276.60
5110700003-1	ARCHIVERO	1	\$4,223.28	Pieza	\$4,223.28
5110700003-2	ARCHIVERO	1	\$4,550.00	Pieza	\$4,550.00
5110700003-3	ARCHIVERO	1	\$5,879.00	Pieza	\$5,879.00
5110700003-4	ARCHIVERO	1	\$4,099.00	Pieza	\$4,099.00
5110700003-5	ARCHIVERO	1	\$7,934.40	Pieza	\$7,934.40
5110700003-6	ARCHIVERO	1	\$3,364.00	Pieza	\$3,364.00
5110700003-7	ARCHIVERO	1	\$3,364.00	Pieza	\$3,364.00
5110700003-8	ARCHIVERO	1	\$3,364.00	Pieza	\$3,364.00
5110700003-9	ARCHIVERO	1	\$4,176.00	Pieza	\$4,176.00
5110700004-1	ARCHIVERO DE MADERA	1	\$7,934.40	Pieza	\$7,934.40
5110700004-2	ARCHIVERO DE MADERA	1	\$7,934.40	Pieza	\$7,934.40
5110700004-3	ARCHIVERO DE MADERA	1	\$7,934.40	Pieza	\$7,934.40
5110700004-4	ARCHIVERO DE MADERA	1	\$8,816.00	Pieza	\$8,816.00
5110700004-5	ARCHIVERO DE MADERA	1	\$8,816.00	Pieza	\$8,816.00
5110700007-1	BANCA	1	\$6,265.33	Pieza	\$6,265.33
5110700007-2	BANCA	1	\$6,265.33	Pieza	\$6,265.33
5110700007-3	BANCA	1	\$6,265.33	Pieza	\$6,265.33
5110700007-4	BANCA	1	\$11,182.40	Pieza	\$11,182.40
5110700007-5	BANCA	1	\$11,182.40	Pieza	\$11,182.40
5110700032-1	CREDENZA	1	\$14,400.00	Pieza	\$14,400.00
5110700032-2	CREDENZA	1	\$14,407.20	Pieza	\$14,407.20
5110700034-1	ESCRITORIO	1	\$2,399.00	Pieza	\$2,399.00
5110700034-2	ESCRITORIO	1	\$3,699.00	Pieza	\$3,699.00
5110700034-3	ESCRITORIO	1	\$3,576.72	Pieza	\$3,576.72





**SISTEMA MUNICIPAL DIF BAHÍA DE BANDOLAS**  
**ESTADO DE NAYARIT**

**Libro de Inventario de Bienes Muebles e Inmuebles**

Usr: ANA CELIA  
 Rep: rptActivosConac1

Fecha y hora de Impresión: 10/abr./2024 02:18 p. m.  
 Página: 2 de 14


Al 31 de marzo de 2024

CIFRAS EN PESOS Y CENTAVOS

(1)

NÚMERO DE INVENTARIO (2)	DESCRIPCIÓN (3)	CANTIDAD (4)	COSTO UNITARIO (5)	UNIDAD DE MEDIDA (6)	MONTO (7)
5110700034-4	ESCRITORIO	1	\$2,399.00	Pieza	\$2,399.00
5110700035-1	ESCRITORIO DE MADERA	1	\$4,499.00	Pieza	\$4,499.00
5110700035-10	ESCRITORIO DE MADERA	1	\$35,287.20	Pieza	\$35,287.20
5110700035-11	ESCRITORIO DE MADERA	1	\$10,544.40	Pieza	\$10,544.40
5110700035-12	ESCRITORIO DE MADERA	1	\$10,544.40	Pieza	\$10,544.40
5110700035-13	ESCRITORIO DE MADERA	1	\$10,544.40	Pieza	\$10,544.40
5110700035-14	ESCRITORIO DE MADERA	1	\$10,544.40	Pieza	\$10,544.40
5110700035-15	ESCRITORIO DE MADERA	1	\$31,831.56	Pieza	\$31,831.56
5110700035-16	ESCRITORIO DE MADERA	1	\$17,226.00	Pieza	\$17,226.00
5110700035-17	ESCRITORIO DE MADERA	1	\$6,264.00	Pieza	\$6,264.00
5110700035-18	ESCRITORIO DE MADERA	1	\$6,264.00	Pieza	\$6,264.00
5110700035-19	ESCRITORIO DE MADERA	1	\$6,264.00	Pieza	\$6,264.00
5110700035-2	ESCRITORIO DE MADERA	1	\$12,150.00	Pieza	\$12,150.00
5110700035-20	ESCRITORIO DE MADERA	1	\$6,264.00	Pieza	\$6,264.00
5110700035-21	ESCRITORIO DE MADERA	1	\$6,264.00	Pieza	\$6,264.00
5110700035-22	ESCRITORIO DE MADERA	1	\$6,264.00	Pieza	\$6,264.00
5110700035-23	ESCRITORIO DE MADERA	1	\$6,264.00	Pieza	\$6,264.00
5110700035-3	ESCRITORIO DE MADERA	1	\$18,478.80	Pieza	\$18,478.80
5110700035-4	ESCRITORIO DE MADERA	1	\$10,544.40	Pieza	\$10,544.40
5110700035-5	ESCRITORIO DE MADERA	1	\$10,544.40	Pieza	\$10,544.40
5110700035-6	ESCRITORIO DE MADERA	1	\$10,544.40	Pieza	\$10,544.40
5110700035-7	ESCRITORIO DE MADERA	1	\$10,544.40	Pieza	\$10,544.40
5110700035-8	ESCRITORIO DE MADERA	1	\$8,352.00	Pieza	\$8,352.00
5110700035-9	ESCRITORIO DE MADERA	1	\$10,544.40	Pieza	\$10,544.40
5110700037-1	ESTANTE	1	\$8,500.00	Pieza	\$8,500.00
5110700037-10	ESTANTE	1	\$8,500.00	Pieza	\$8,500.00
5110700037-11	ESTANTE	1	\$2,298.99	Pieza	\$2,298.99
5110700037-2	ESTANTE	1	\$8,500.00	Pieza	\$8,500.00
5110700037-3	ESTANTE	1	\$8,500.00	Pieza	\$8,500.00
5110700037-4	ESTANTE	1	\$8,500.00	Pieza	\$8,500.00





**SISTEMA MUNICIPAL DIF BAHÍA DE BANDERAS**  
**ESTADO DE NAYARIT**

**Libro de Inventario de Bienes Muebles e Inmuebles**

Al 31 de marzo de 2024

Usr: ANA CELIA  
 Rep: rptActivosContact1


Fecha y hora de Impresión | 10/abr./2024 02:18 p. m.

Página: 3 de 14

CIFRAS EN PESOS Y CENTAVOS

NÚMERO DE INVENTARIO (2)	DESCRIPCIÓN (3)	CANTIDAD (4)	COSTO UNITARIO (5)	UNIDAD DE MEDIDA (6)	MONTO (7)
5110700037-5	ESTANTE	1	\$8,500.00	Pieza	\$8,500.00
5110700037-6	ESTANTE	1	\$8,500.00	Pieza	\$8,500.00
5110700037-7	ESTANTE	1	\$8,500.00	Pieza	\$8,500.00
5110700037-8	ESTANTE	1	\$8,500.00	Pieza	\$8,500.00
5110700037-9	ESTANTE	1	\$8,500.00	Pieza	\$8,500.00
5110700048-1	LIBRERO	1	\$2,197.41	Pieza	\$2,197.41
5110700052-10	MESA	1	\$3,375.60	Pieza	\$3,375.60
5110700052-11	MESA	1	\$3,375.60	Pieza	\$3,375.60
5110700052-12	MESA	1	\$3,375.60	Pieza	\$3,375.60
5110700052-13	MESA	1	\$3,375.60	Pieza	\$3,375.60
5110700052-14	MESA	1	\$3,375.60	Pieza	\$3,375.60
5110700052-15	MESA	1	\$3,375.60	Pieza	\$3,375.60
5110700052-4	MESA	1	\$3,375.60	Pieza	\$3,375.60
5110700052-5	MESA	1	\$3,375.60	Pieza	\$3,375.60
5110700052-6	MESA	1	\$3,375.60	Pieza	\$3,375.60
5110700052-7	MESA	1	\$3,375.60	Pieza	\$3,375.60
5110700052-8	MESA	1	\$3,375.60	Pieza	\$3,375.60
5110700052-9	MESA	1	\$3,375.60	Pieza	\$3,375.60
5110700055-1	MESA AUXILIAR DE METAL	1	\$5,500.00	Pieza	\$5,500.00
5110700058-1	MESA BANCOS DE METAL	1	\$4,800.00	Pieza	\$4,800.00
5110700068-1	MESA DE TRABAJO DE METAL	1	\$5,500.00	Pieza	\$5,500.00
5110700068-2	MESA DE TRABAJO DE METAL	1	\$5,500.00	Pieza	\$5,500.00
5110700068-3	MESA DE TRABAJO DE METAL	1	\$5,500.00	Pieza	\$5,500.00
5110700079-1	MUEBLE MOSTRADOR PARA ATENCION AL PUBLICO	1	\$33,408.00	Pieza	\$33,408.00
5110700094-1	SILLA	1	\$3,999.00	Pieza	\$3,999.00
5110700094-2	SILLA	1	\$3,188.79	Pieza	\$3,188.79
5110700094-3	SILLA	1	\$4,899.00	Pieza	\$4,899.00
5110700097-1	SILLA GIRATORIA	1	\$2,149.50	Pieza	\$2,149.50
5110700097-2	SILLA GIRATORIA	1	\$2,099.00	Pieza	\$2,099.00
5110700097-3	SILLA GIRATORIA	1	\$2,799.00	Pieza	\$2,799.00





**SISTEMA MUNICIPAL DIF BAHÍA DE BANDERAS**  
**ESTADO DE NAYARIT**  
**Libro de Inventario de Bienes Muebles e Inmuebles**

Al 31 de marzo de 2024

**CIFRAS EN PESOS Y CENTAVOS**

Fecha y hora de Impresión | 10/abr./2024 02:18 p. m.  
 Página: 4 de 14

Usr: ANA CELIA  
 Rep: rptActivosContact

NÚMERO DE INVENTARIO (2)	DESCRIPCIÓN (3)	CANTIDAD (4)	COSTO UNITARIO (5)	UNIDAD DE MEDIDA (6)	MONTO (7)
5110700106-1	SOFA	1	\$23,073.05	Pieza	\$23,073.05
5190800050-2	COMODA	1	\$5,153.00	Pieza	\$5,153.00
5190800174-1	VITRINA	1	\$8,726.00	Pieza	\$8,726.00
5190800174-2	VITRINA	1	\$8,726.00	Pieza	\$8,726.00
<b>Total Categoría: 1241-1</b>		<b>91</b>			<b>\$706,281.56</b>

**Categoría: 1241-2 Partida genérica: 519 - Muebles, Excepto de Oficina y Estantería**

5190800025-1	BATIDORA (COCINA)	1	\$5,999.00	Pieza	\$5,999.00
5190800025-2	BATIDORA (COCINA)	1	\$5,999.00	Pieza	\$5,999.00
5190800034-1	CAJA FUERTE	1	\$6,207.00	Pieza	\$6,207.00
5190800034-2	CAJA FUERTE	1	\$1,799.00	Pieza	\$1,799.00
5190800050-1	COMODA	1	\$5,153.00	Pieza	\$5,153.00
5190800071-1	ESTUFA COCINA (GAS O ELECTRICA)	1	\$4,090.00	Pieza	\$4,090.00
5190800071-2	ESTUFA COCINA (GAS O ELECTRICA)	1	\$5,750.00	Pieza	\$5,750.00
5620600082-1	CILINDRO GAS (RELLENABLE)	1	\$1,556.00	Pieza	\$1,556.00
<b>Total Categoría: 1241-2</b>		<b>8</b>			<b>\$36,553.00</b>

**Categoría: 1241-3 Partida genérica: 515 - Equipo de Cómputo y de Tecnologías de la Información**

5150000005-1	MAQUINA COMPUTADORA-ESTADISTICA-MINI-MICROPROGRAMADORA	1	\$7,299.00	Pieza	\$7,299.00
5150300002-1	CAMARA DE VIDEO PARA EQUIPO MULTIMEDIA	1	\$5,025.12	Pieza	\$5,025.12
5150300002-2	CAMARA DE VIDEO PARA EQUIPO MULTIMEDIA	1	\$5,025.12	Pieza	\$5,025.12
5150300013-1	DIGITALIZADOR DE IMAGEN COMPUTARIZADA (SCANNER)	1	\$16,820.00	Pieza	\$16,820.00
5150300013-3	DIGITALIZADOR DE IMAGEN COMPUTARIZADA (SCANNER)	1	\$21,668.41	Pieza	\$21,668.41
5150300029-1	IMPRESORA	1	\$2,499.00	Pieza	\$2,499.00
5150300034-1	IMPRESORA DE TRANSFERENCIA TERMICA PARA MICROCOMPUTADORA	1	\$3,508.71	Pieza	\$3,508.71
5150300035-1	IMPRESORA INYECCION DE TINTA PARA MICROCOMPUTADORA	1	\$6,099.00	Pieza	\$6,099.00
5150300054-1	MICRO-COMPUTADORA	1	\$7,299.00	Pieza	\$7,299.00
5150300054-10	MICRO-COMPUTADORA	1	\$13,999.00	Pieza	\$13,999.00
5150300054-12	MICRO-COMPUTADORA	1	\$14,499.00	Pieza	\$14,499.00
5150300054-13	MICRO-COMPUTADORA	1	\$14,999.00	Pieza	\$14,999.00
5150300054-14	MICRO-COMPUTADORA	1	\$14,499.00	Pieza	\$14,499.00
5150300054-16	MICRO-COMPUTADORA	1	\$7,299.00	Pieza	\$7,299.00





**SISTEMA MUNICIPAL DIF BAHÍA DE BANDOLAS**  
**ESTADO DE NAYARIT**

**Libro de Inventario de Bienes Muebles e Inmuebles**

Al 31 de marzo de 2024


Usr: ANA CELIA  
 Rep: rptActivosConac1

Fecha y hora de Impresión | 10/abr./2024 02:18 p. m.  
 Página: 5 de: 14

**CIFRAS EN PESOS Y CENTAVOS**  
 (1)

NÚMERO DE INVENTARIO (2)	DESCRIPCIÓN (3)	CANTIDAD (4)	COSTO UNITARIO (5)	UNIDAD DE MEDIDA (6)	MONTO (7)
5150300054-17	MICRO-COMPUTADORA	1	\$10,499.00	Pieza	\$10,499.00
5150300054-18	MICRO-COMPUTADORA	1	\$10,499.00	Pieza	\$10,499.00
5150300054-19	MICRO-COMPUTADORA	1	\$10,499.00	Pieza	\$10,499.00
5150300054-2	MICRO-COMPUTADORA	1	\$7,299.00	Pieza	\$7,299.00
5150300054-20	MICRO-COMPUTADORA	1	\$12,998.00	Pieza	\$12,998.00
5150300054-21	MICRO-COMPUTADORA	1	\$10,499.00	Pieza	\$10,499.00
5150300054-22	MICRO-COMPUTADORA	1	\$10,499.00	Pieza	\$10,499.00
5150300054-23	MICRO-COMPUTADORA	1	\$15,999.00	Pieza	\$15,999.00
5150300054-24	MICRO-COMPUTADORA	1	\$15,999.00	Pieza	\$15,999.00
5150300054-25	MICRO-COMPUTADORA	1	\$15,999.00	Pieza	\$15,999.00
5150300054-26	MICRO-COMPUTADORA	1	\$15,999.00	Pieza	\$15,999.00
5150300054-27	MICRO-COMPUTADORA	1	\$15,999.00	Pieza	\$15,999.00
5150300054-28	MICRO-COMPUTADORA	1	\$15,999.00	Pieza	\$15,999.00
5150300054-29	MICRO-COMPUTADORA	1	\$15,999.00	Pieza	\$15,999.00
5150300054-3	MICRO-COMPUTADORA	1	\$7,299.00	Pieza	\$7,299.00
5150300054-30	MICRO-COMPUTADORA	1	\$13,999.00	Pieza	\$13,999.00
5150300054-31	MICRO-COMPUTADORA	1	\$13,999.00	Pieza	\$13,999.00
5150300054-32	MICRO-COMPUTADORA	1	\$13,999.00	Pieza	\$13,999.00
5150300054-33	MICRO-COMPUTADORA	1	\$13,999.00	Pieza	\$13,999.00
5150300054-34	MICRO-COMPUTADORA	1	\$13,999.00	Pieza	\$13,999.00
5150300054-35	MICRO-COMPUTADORA	1	\$13,999.00	Pieza	\$13,999.00
5150300054-36	MICRO-COMPUTADORA	1	\$16,559.02	Pieza	\$16,559.02
5150300054-37	MICRO-COMPUTADORA	1	\$14,999.02	Pieza	\$14,999.02
5150300054-38	MICRO-COMPUTADORA	1	\$7,299.00	Pieza	\$7,299.00
5150300054-4	MICRO-COMPUTADORA	1	\$7,299.00	Pieza	\$7,299.00
5150300054-5	MICRO-COMPUTADORA	1	\$7,299.00	Pieza	\$7,299.00
5150300054-6	MICRO-COMPUTADORA	1	\$6,299.01	Pieza	\$6,299.01
5150300054-7	MICRO-COMPUTADORA	1	\$10,499.00	Pieza	\$10,499.00
5150300054-8	MICRO-COMPUTADORA	1	\$14,499.00	Pieza	\$14,499.00
5150300054-9	MICRO-COMPUTADORA	1	\$14,499.00	Pieza	\$14,499.00





**SISTEMA MUNICIPAL DIF BAHÍA DE BANDOLAS**  
**ESTADO DE NAYARIT**  
**Libro de Inventario de Bienes Muebles e Inmuebles**

Usr: ANA CELIA  
 Rep: rptActivosConac1

Al 31 de marzo de 2024

**CIFRAS EN PESOS Y CENTAVOS**  
 (1)

Fecha y hora de Impresión 10/abr./2024 02:18 p. m.  
 Página: 6 de: 14

NÚMERO DE INVENTARIO (2)	DESCRIPCIÓN (3)	CANTIDAD (4)	COSTO UNITARIO (5)	UNIDAD DE MEDIDA (6)	MONTO (7)
5150300055-1	MICROCOMPUTADORA PORTATIL	1	\$6,299.01	Pieza	\$6,299.01
5150300055-11	MICROCOMPUTADORA PORTATIL	1	\$10,499.00	Pieza	\$10,499.00
5150300055-12	MICROCOMPUTADORA PORTATIL	1	\$14,299.00	Pieza	\$14,299.00
5150300055-13	MICROCOMPUTADORA PORTATIL	1	\$10,499.00	Pieza	\$10,499.00
5150300055-14	MICROCOMPUTADORA PORTATIL	1	\$31,999.00	Pieza	\$31,999.00
5150300055-15	MICROCOMPUTADORA PORTATIL	1	\$14,299.00	Pieza	\$14,299.00
5150300055-16	MICROCOMPUTADORA PORTATIL	1	\$10,499.00	Pieza	\$10,499.00
5150300055-17	MICROCOMPUTADORA PORTATIL	1	\$4,236.20	Pieza	\$4,236.20
5150300055-18	MICROCOMPUTADORA PORTATIL	1	\$22,998.00	Pieza	\$22,998.00
5150300055-19	MICROCOMPUTADORA PORTATIL	1	\$9,599.01	Pieza	\$9,599.01
5150300055-2	MICROCOMPUTADORA PORTATIL	1	\$6,299.01	Pieza	\$6,299.01
5150300055-20	MICROCOMPUTADORA PORTATIL	1	\$12,499.00	Pieza	\$12,499.00
5150300055-3	MICROCOMPUTADORA PORTATIL	1	\$6,299.01	Pieza	\$6,299.01
5150300055-4	MICROCOMPUTADORA PORTATIL	1	\$6,299.01	Pieza	\$6,299.01
5150300055-5	MICROCOMPUTADORA PORTATIL	1	\$49,198.00	Pieza	\$49,198.00
5150300055-6	MICROCOMPUTADORA PORTATIL	1	\$11,499.00	Pieza	\$11,499.00
5150300055-7	MICROCOMPUTADORA PORTATIL	1	\$19,999.00	Pieza	\$19,999.00
5150300055-8	MICROCOMPUTADORA PORTATIL	1	\$10,998.99	Pieza	\$10,998.99
5150300055-9	MICROCOMPUTADORA PORTATIL	1	\$10,998.99	Pieza	\$10,998.99
5150300065-1	RACK	1	\$8,246.53	Pieza	\$8,246.53
5150300074-1	SWITCH PARA REDES (EQUIPO DE CONECTIVIDAD)	1	\$7,934.40	Pieza	\$7,934.40
5150300074-2	SWITCH PARA REDES (EQUIPO DE CONECTIVIDAD)	1	\$4,144.50	Pieza	\$4,144.50
5150300074-3	SWITCH PARA REDES (EQUIPO DE CONECTIVIDAD)	1	\$3,572.46	Pieza	\$3,572.46
5150300076-1	TABLETA DIGITALIZADORA	1	\$3,799.00	Pieza	\$3,799.00
5150300079-1	TELE IMPRESOR ELECTRONICO	1	\$6,238.40	Pieza	\$6,238.40
5150300084-2	UNIDAD DE ALMACENAMIENTO	1	\$1,799.00	Pieza	\$1,799.00
5150300084-3	UNIDAD DE ALMACENAMIENTO	1	\$4,699.00	Pieza	\$4,699.00
5150300084-4	UNIDAD DE ALMACENAMIENTO	1	\$4,701.01	Pieza	\$4,701.01
5150300094-1	VIDEO-PROYECTOR MULTIMEDIA (CAÑON)	1	\$6,999.00	Pieza	\$6,999.00
5190800147-1	RELOJ CHECADOR	1	\$6,233.61	Pieza	\$6,233.61



# SISTEMA MUNICIPAL DIF BAHÍA DE BANDOLAS ESTADO DE NAYARIT

## Libro de Inventario de Bienes Muebles e Inmuebles

Al 31 de marzo de 2024


CIFRAS EN PESOS Y CENTAVOS

(1)

Fecha y hora de Impresión

10/abr./2024 02:18 p. m.

Página: 7 de 14



Usu: ANA CELIA

Rep: rptActivosConact

NÚMERO DE INVENTARIO (2)	DESCRIPCIÓN (3)	CANTIDAD (4)	COSTO UNITARIO (5)	UNIDAD DE MEDIDA (6)	MONTO (7)
--------------------------	-----------------	--------------	--------------------	----------------------	-----------

Total Categoría: 1241-3 74 \$837,050.55

Categoría: 1241-9 Partida genérica: 519 - Otros Mobiliarios y Equipos de Administración

5190100002-1	APARATO REPRODUCTOR FORMATO KARAOKE	1	\$10,500.00	Pieza	\$10,500.00
5190100022-1	TELEVISION	1	\$6,995.00	Pieza	\$6,995.00
5190100022-2	TELEVISION	1	\$7,999.00	Pieza	\$7,999.00
5190100022-3	TELEVISION	1	\$2,895.00	Pieza	\$2,895.00
5190300005-1	CARRO PORTA-TAMBOR ESPUMA (ASEO)	1	\$8,183.48	Pieza	\$8,183.48
5190300022-1	LAVADORA ROPA	1	\$8,795.00	Pieza	\$8,795.00
5190300022-2	LAVADORA ROPA	1	\$26,479.32	Pieza	\$26,479.32
5190300022-3	LAVADORA ROPA	1	\$26,479.32	Pieza	\$26,479.32
5190300025-1	SECADORA ROPA	1	\$7,435.00	Pieza	\$7,435.00
5190300025-2	SECADORA ROPA	1	\$20,681.64	Pieza	\$20,681.64
5190300025-3	SECADORA ROPA	1	\$20,681.61	Pieza	\$20,681.61
5190600014-1	ETIQUETADORA	1	\$5,812.49	Pieza	\$5,812.49
5190800001-1	ACONDICIONADOR AIRE	1	\$13,500.00	Pieza	\$13,500.00
5190800001-10	ACONDICIONADOR AIRE	1	\$23,800.00	Pieza	\$23,800.00
5190800001-11	ACONDICIONADOR AIRE	1	\$23,800.00	Pieza	\$23,800.00
5190800001-12	ACONDICIONADOR AIRE	1	\$23,800.00	Pieza	\$23,800.00
5190800001-13	ACONDICIONADOR AIRE	1	\$23,800.00	Pieza	\$23,800.00
5190800001-14	ACONDICIONADOR AIRE	1	\$13,900.00	Pieza	\$13,900.00
5190800001-15	ACONDICIONADOR AIRE	1	\$13,900.00	Pieza	\$13,900.00
5190800001-16	ACONDICIONADOR AIRE	1	\$13,900.00	Pieza	\$13,900.00
5190800001-17	ACONDICIONADOR AIRE	1	\$17,506.00	Pieza	\$17,506.00
5190800001-18	ACONDICIONADOR AIRE	1	\$23,800.00	Pieza	\$23,800.00
5190800001-19	ACONDICIONADOR AIRE	1	\$23,800.00	Pieza	\$23,800.00
5190800001-2	ACONDICIONADOR AIRE	1	\$13,500.00	Pieza	\$13,500.00
5190800001-3	ACONDICIONADOR AIRE	1	\$19,900.00	Pieza	\$19,900.00
5190800001-4	ACONDICIONADOR AIRE	1	\$16,800.00	Pieza	\$16,800.00
5190800001-5	ACONDICIONADOR AIRE	1	\$13,600.00	Pieza	\$13,600.00
5190800001-6	ACONDICIONADOR AIRE	1	\$13,599.99	Pieza	\$13,599.99



# SISTEMA MUNICIPAL DIF BAHÍA DE BANDERAS ESTADO DE NAYARIT

## Libro de Inventario de Bienes Muebles e Inmuebles

Al 31 de marzo de 2024

CIFRAS EN PESOS Y CENTAVOS

(1)

Fecha y hora de Impresión | 10/abr./2024 02:18 p. m.

Página: 8 de: 14

Usr: ANA CELIA  
Rep: rptActivosConact1




NÚMERO DE INVENTARIO (2)	DESCRIPCIÓN (3)	CANTIDAD (4)	COSTO UNITARIO (5)	UNIDAD DE MEDIDA (6)	MONTO (7)
519080001-7	ACONDICIONADOR AIRE	1	\$17,500.00	Pieza	\$17,500.00
519080001-8	ACONDICIONADOR AIRE	1	\$23,800.00	Pieza	\$23,800.00
519080001-9	ACONDICIONADOR AIRE	1	\$23,800.00	Pieza	\$23,800.00
519080002-3	BATIDORA (COCINA)	1	\$2,617.00	Pieza	\$2,617.00
519080006-1	ENFRIADOR Y CALENTADOR AGUA (PARA OFICINA)	1	\$3,200.00	Pieza	\$3,200.00
519080006-2	ENFRIADOR Y CALENTADOR AGUA (PARA OFICINA)	1	\$3,490.00	Pieza	\$3,490.00
519080006-4-1	ENFRIADOR Y CALENTADOR DE AGUA	1	\$3,200.00	Pieza	\$3,200.00
519080006-8-1	ENMICADORA	1	\$3,608.84	Pieza	\$3,608.84
519080007-1-3	ESTUFA COCINA (GAS O ELECTRICA)	1	\$8,150.00	Pieza	\$8,150.00
519080007-1-4	ESTUFA COCINA (GAS O ELECTRICA)	1	\$6,575.00	Pieza	\$6,575.00
519080007-1-5	ESTUFA COCINA (GAS O ELECTRICA)	1	\$8,150.00	Pieza	\$8,150.00
519080007-1-6	ESTUFA COCINA (GAS O ELECTRICA)	1	\$6,575.00	Pieza	\$6,575.00
519080007-1-7	ESTUFA COCINA (GAS O ELECTRICA)	1	\$8,755.00	Pieza	\$8,755.00
519080008-1-1	HORNO COCINA (GAS O ELECTRICICO)	1	\$2,500.00	Pieza	\$2,500.00
519080008-2-1	HORNO DE MICROONDAS	1	\$4,324.00	Pieza	\$4,324.00
519080009-2-1	LICUADORA (COCINA)	1	\$12,341.00	Pieza	\$12,341.00
519080014-1	REFRIGERADOR (COCINA)	1	\$5,080.00	Pieza	\$5,080.00
519080014-2	REFRIGERADOR (COCINA)	1	\$5,080.00	Pieza	\$5,080.00
519080014-3	REFRIGERADOR (COCINA)	1	\$14,095.00	Pieza	\$14,095.00
519080014-4	REFRIGERADOR (COCINA)	1	\$7,000.00	Pieza	\$7,000.00
519080014-7-2	RELOJ CHECADOR	1	\$3,458.13	Pieza	\$3,458.13
519080016-2-1	TANQUE GAS (ESTACIONARIO)	1	\$11,752.00	Pieza	\$11,752.00
<b>Total Categoría: 1241-9</b>					<b>\$630,893.82</b>
<b>Total Grupo: 1241</b>					<b>\$2,210,778.93</b>

### Grupo: 1242

Categoría: 1242-1	Partida genérica: 521 - Equipos y Aparatos Audiovisuales	Cantidad	Costo Unitario	Unidad de Medida	Monto
521010002-1	PROYECTOR MULTIPLE	1	\$9,599.47	Pieza	\$9,599.47
521010002-2	PROYECTOR MULTIPLE	1	\$9,599.48	Pieza	\$9,599.48
<b>Total Categoría: 1242-1</b>					<b>\$19,198.95</b>





# SISTEMA MUNICIPAL DIF BAHÍA DE BANDERAS ESTADO DE NAYARIT

Libro de Inventario de Bienes Muebles e Inmuebles

Al 31 de marzo de 2024

Usr: ANA CELIA  
Rep: rptActivosConact1

Fecha y hora de Impresión | 10/abr./2024 02:18 p. m.  
Página: 9 de: 14

CIFRAS EN PESOS Y CENTAVOS  
(1)

NÚMERO DE INVENTARIO (2)	DESCRIPCIÓN (3)	CANTIDAD (4)	COSTO UNITARIO (5)	UNIDAD DE MEDIDA (6)	MONTO (7)
<b>Categoría: 1242-3 Partida genérica: 523 - Cámaras Fotográficas y de Video</b>					
5230100005-1	AMPLIFICADOR FOTOGRAFICO	1	\$47,968.99	Pieza	\$47,968.99
5230100021-1	CAMARA FOTOGRAFICA	1	\$59,499.15	Pieza	\$59,499.15
5230100021-2	CAMARA FOTOGRAFICA	1	\$57,374.25	Pieza	\$57,374.25
5230100022-1	CAMARA FOTOGRAFICA DIGITAL	1	\$2,486.48	Pieza	\$2,486.48
5230100022-2	CAMARA FOTOGRAFICA DIGITAL	1	\$79,079.52	Pieza	\$79,079.52
5230100078-1	VIDEOPROYECTOR	1	\$5,999.00	Pieza	\$5,999.00
<b>Total Categoría: 1242-3</b>					<b>\$252,407.39</b>

<b>Categoría: 1242-9 Partida genérica: 529 - Otro Mobiliario y Equipo Educativo y Recreativo</b>					
5290100002-1	BAFLE	1	\$3,299.00	Pieza	\$3,299.00
5290100004-1	BOCINA	1	\$1,500.00	Pieza	\$1,500.00
5290100004-2	BOCINA	1	\$1,740.00	Pieza	\$1,740.00
5290100006-1	CAJA GUARDAR TRANSPARENCIAS	1	\$5,727.15	Pieza	\$5,727.15
5290100018-1	PANTALLA TRIPIE	1	\$2,799.00	Pieza	\$2,799.00
5290100025-1	BEBES HIPER-REALISTAS	1	\$21,600.00	Pieza	\$21,600.00
5290100025-2	BEBES HIPER-REALISTAS	1	\$21,600.00	Pieza	\$21,600.00
5290100025-3	BEBES HIPER-REALISTAS	1	\$21,600.00	Pieza	\$21,600.00
5290100025-4	BEBES HIPER-REALISTAS	1	\$21,600.00	Pieza	\$21,600.00
<b>Total Categoría: 1242-9</b>					<b>\$101,465.15</b>
<b>Total Grupo: 1242</b>					<b>\$373,071.49</b>

<b>Grupo: 1243</b>					
<b>Categoría: 1243-1 Partida genérica: 531 - Equipo Médico y de Laboratorio</b>					
5310200034-1	BASCULA BEBE	1	\$8,197.00	Pieza	\$8,197.00
5310200034-2	BASCULA BEBE	1	\$8,197.00	Pieza	\$8,197.00
5310200035-2	BASCULA ESTADIMETRO	1	\$7,735.00	Pieza	\$7,735.00
5310200035-3	BASCULA ESTADIMETRO	1	\$7,735.00	Pieza	\$7,735.00
5310200035-4	BASCULA ESTADIMETRO	1	\$3,000.00	Pieza	\$3,000.00
5310200035-5	BASCULA ESTADIMETRO	1	\$3,000.00	Pieza	\$3,000.00
5310200035-6	BASCULA ESTADIMETRO	1	\$10,239.97	Pieza	\$10,239.97





**SISTEMA MUNICIPAL DIF BAHÍA DE BANDERAS**  
**ESTADO DE NAYARIT**

Libro de Inventario de Bienes Muebles e Inmuebles  
 Al 31 de marzo de 2024

Usu: ANA CELIA  
 Rep: rptActivosConac1

Fecha y hora de Impresión: 10/abr./2024 02:18 p. m.  
 Página: 10 de 14

CIFRAS EN PESOS Y CENTAVOS  
 (1)

NÚMERO DE INVENTARIO (2)	DESCRIPCIÓN (3)	CANTIDAD (4)	COSTO UNITARIO (5)	UNIDAD DE MEDIDA (6)	MONTO (7)
5310200038-1	BICICLETA FIJA REHABILITACION	1	\$5,198.99	Pieza	\$5,198.99
5310200117-1	ESTIMULADOR NERVIOS	1	\$71,180.99	Pieza	\$71,180.99
5310200117-10	ESTIMULADOR NERVIOS	1	\$16,500.00	Pieza	\$16,500.00
5310200117-11	ESTIMULADOR NERVIOS	1	\$18,800.00	Pieza	\$18,800.00
5310200117-12	ESTIMULADOR NERVIOS	1	\$29,500.00	Pieza	\$29,500.00
5310200117-13	ESTIMULADOR NERVIOS	1	\$16,500.00	Pieza	\$16,500.00
5310200117-14	ESTIMULADOR NERVIOS	1	\$16,200.00	Pieza	\$16,200.00
5310200117-2	ESTIMULADOR NERVIOS	1	\$6,107.58	Pieza	\$6,107.58
5310200117-3	ESTIMULADOR NERVIOS	1	\$68,832.37	Pieza	\$68,832.37
5310200117-4	ESTIMULADOR NERVIOS	1	\$4,700.00	Pieza	\$4,700.00
5310200117-5	ESTIMULADOR NERVIOS	1	\$57,750.00	Pieza	\$57,750.00
5310200117-6	ESTIMULADOR NERVIOS	1	\$75,000.00	Pieza	\$75,000.00
5310200117-7	ESTIMULADOR NERVIOS	1	\$28,500.00	Pieza	\$28,500.00
5310200117-8	ESTIMULADOR NERVIOS	1	\$22,700.00	Pieza	\$22,700.00
5310200117-9	ESTIMULADOR NERVIOS	1	\$16,500.00	Pieza	\$16,500.00
5310200119-1	ESTUCHE DIAGNOSTICO (JGO. DE)	1	\$8,534.50	Pieza	\$8,534.50
5310200119-2	ESTUCHE DIAGNOSTICO (JGO. DE)	1	\$8,534.50	Pieza	\$8,534.50
5310200173-1	MESA CURACIONES	1	\$36,245.82	Pieza	\$36,245.82
5310200175-1	MESA EXPLORACION	1	\$2,490.00	Pieza	\$2,490.00
5310200185-1	MESA PEDIATRICA	1	\$8,094.00	Pieza	\$8,094.00
5310200185-2	MESA PEDIATRICA	1	\$8,902.00	Pieza	\$8,902.00
5310200237-1	TANQUE BAÑO PARAFINA	1	\$19,670.00	Pieza	\$19,670.00
5310200247-1	UNIDAD DENTAL	1	\$43,500.00	Pieza	\$43,500.00
<b>Total Categoría: 1243-1</b>		<b>30</b>			<b>\$638,044.72</b>

Categoría: 1243-2 Partida genérica: 531 - Instrumental Médico y de Laboratorio

5310200035-1	BASCULA ESTADIMETRO	1	\$3,950.00	Pieza	\$3,950.00
5320100053-1	CABEZAL DE ULTRASONIDO	1	\$6,239.13	Pieza	\$6,239.13
5320100054-1	MESA DE EXPLORACION CON PIERNERAS	1	\$9,900.00	Pieza	\$9,900.00
5320200039-1	COMPRESOR ORBITA	1	\$4,617.25	Pieza	\$4,617.25
5690100111-1	BAUMANOMETRO	1	\$2,100.02	Pieza	\$2,100.02





**SISTEMA MUNICIPAL DIF BAHÍA DE BANDERAS**  
**ESTADO DE NAYARIT**

Libro de Inventario de Bienes Muebles e Inmuebles

Al 31 de marzo de 2024

Usr ANA GELIA  
 Rep rptActivosConac1

Fecha y hora de impresión | 10/abr./2024 02:18 p. m.  
 Página: 11 de 14

CIFRAS EN PESOS Y CENTAVOS  
 (1)

NÚMERO DE INVENTARIO (2)	DESCRIPCIÓN (3)	CANTIDAD (4)	COSTO UNITARIO (5)	UNIDAD DE MEDIDA (6)	MONTO (7)
Total Categoría: 1243-2		5			\$26,806.40
Total Grupo: 1243		35			\$664,851.12

**Grupo: 1244**

Categoría: 1244-1 Partida genérica: 541 - Vehículos y Equipo Terrestre					
5410100004-1	AUTOMOVIL SEDAN	1	\$351,900.00	Pieza	\$351,900.00
5410100004-2	AUTOMOVIL SEDAN	1	\$351,900.00	Pieza	\$351,900.00
5410100004-3	AUTOMOVIL SEDAN	1	\$351,900.00	Pieza	\$351,900.00
5410100009-1	CAMION CHASSIS- CABINA	1	\$440,900.00	Pieza	\$440,900.00
5410100027-1	CAMIONETA (GUAYIN, PANEL, ESTACAS-REDILAS)	1	\$610,900.00	Pieza	\$610,900.00
5410100027-2	CAMIONETA (GUAYIN, PANEL, ESTACAS-REDILAS)	1	\$846,800.00	Pieza	\$846,800.00
Total Categoría: 1244-1		6			\$2,954,300.00

**Categoría: 1244-2 Partida genérica: 542 - Carrocerías y Remolques**

5420100029-1	CARROCERIA	1	\$84,680.00	Pieza	\$84,680.00
5420100029-2	CARROCERIA	1	\$52,200.00	Pieza	\$52,200.00
Total Categoría: 1244-2		2			\$136,880.00
Total Grupo: 1244		8			\$3,091,180.00

**Grupo: 1246**


**Categoría: 1246-2 Partida genérica: 562 - Maquinaria y Equipo Industrial**

5620100023-2	ROTMARTILLO	1	\$11,825.04	Pieza	\$11,825.04
5620600026-1	BOMBA ACCION DIRECTA	1	\$14,400.00	Pieza	\$14,400.00
5620600026-2	BOMBA ACCION DIRECTA	1	\$5,115.60	Pieza	\$5,115.60
5620600045-1	BOMBA SUMERGIBLE	1	\$7,012.58	Pieza	\$7,012.58
5620600053-1	BORDEADORA	1	\$4,790.00	Pieza	\$4,790.00
5620600203-1	HORNOS DE ACERO	1	\$32,920.00	Pieza	\$32,920.00
5620600221-3	LAVADORA DE AUTOS	1	\$3,499.00	Pieza	\$3,499.00
Total Categoría: 1246-2		7			\$79,562.22

**Categoría: 1246-4 Partida genérica: 562 - Sistemas de Aire Acondicionado, Calefacción y de Refrigeración Industrial y Comercial**

5620600422-1	UNIDAD CONDENSADORA	1	\$7,300.00	Pieza	\$7,300.00
--------------	---------------------	---	------------	-------	------------





# SISTEMA MUNICIPAL DIF BAHÍA DE BANDERAS ESTADO DE NAYARIT

## Libro de Inventario de Bienes Muebles e Inmuebles

Al 31 de marzo de 2024

CIFRAS EN PESOS Y CENTAVOS

Usr: ANA CELIA  
Rep: rptActivosConac1

Fecha y hora de Impresión | 10/abr./2024 02:18 p. m.

Página: 12 de: 14

NÚMERO DE INVENTARIO (2)	DESCRIPCIÓN (3)	CANTIDAD (4)	COSTO UNITARIO (5)	UNIDAD DE MEDIDA (6)	MONTO (7)
5620600422-2	UNIDAD CONDENSADORA	1	\$15,225.00	Pieza	\$15,225.00
5620600422-3	UNIDAD CONDENSADORA	1	\$7,300.00	Pieza	\$7,300.00
5620600422-4	UNIDAD CONDENSADORA	1	\$7,450.00	Pieza	\$7,450.00
5620600422-5	UNIDAD CONDENSADORA	1	\$7,300.00	Pieza	\$7,300.00
5640100001-1	SISTEMAS DE AIRE ACONDICIONADO, CALEFACCIÓN Y DE REFRIGERACIÓN INDUSTRIAL Y COMERCIAL	1	\$6,585.00	Pieza	\$6,585.00
5640100001-10	SISTEMAS DE AIRE ACONDICIONADO, CALEFACCIÓN Y DE REFRIGERACIÓN INDUSTRIAL Y COMERCIAL	1	\$11,400.00	Pieza	\$11,400.00
5640100001-11	SISTEMAS DE AIRE ACONDICIONADO, CALEFACCIÓN Y DE REFRIGERACIÓN INDUSTRIAL Y COMERCIAL	1	\$11,400.00	Pieza	\$11,400.00
5640100001-12	SISTEMAS DE AIRE ACONDICIONADO, CALEFACCIÓN Y DE REFRIGERACIÓN INDUSTRIAL Y COMERCIAL	1	\$11,400.00	Pieza	\$11,400.00
5640100001-13	SISTEMAS DE AIRE ACONDICIONADO, CALEFACCIÓN Y DE REFRIGERACIÓN INDUSTRIAL Y COMERCIAL	1	\$11,400.00	Pieza	\$11,400.00
5640100001-14	SISTEMAS DE AIRE ACONDICIONADO, CALEFACCIÓN Y DE REFRIGERACIÓN INDUSTRIAL Y COMERCIAL	1	\$11,810.35	Pieza	\$11,810.35
5640100001-15	SISTEMAS DE AIRE ACONDICIONADO, CALEFACCIÓN Y DE REFRIGERACIÓN INDUSTRIAL Y COMERCIAL	1	\$16,800.00	Pieza	\$16,800.00
5640100001-16	SISTEMAS DE AIRE ACONDICIONADO, CALEFACCIÓN Y DE REFRIGERACIÓN INDUSTRIAL Y COMERCIAL	1	\$16,800.00	Pieza	\$16,800.00
5640100001-17	SISTEMAS DE AIRE ACONDICIONADO, CALEFACCIÓN Y DE REFRIGERACIÓN INDUSTRIAL Y COMERCIAL	1	\$12,899.99	Pieza	\$12,899.99
5640100001-18	SISTEMAS DE AIRE ACONDICIONADO, CALEFACCIÓN Y DE REFRIGERACIÓN INDUSTRIAL Y COMERCIAL	1	\$15,400.00	Pieza	\$15,400.00
5640100001-19	SISTEMAS DE AIRE ACONDICIONADO, CALEFACCIÓN Y DE REFRIGERACIÓN INDUSTRIAL Y COMERCIAL	1	\$27,499.99	Pieza	\$27,499.99
5640100001-2	SISTEMAS DE AIRE ACONDICIONADO, CALEFACCIÓN Y DE REFRIGERACIÓN INDUSTRIAL Y COMERCIAL	1	\$7,980.00	Pieza	\$7,980.00
5640100001-20	SISTEMAS DE AIRE ACONDICIONADO, CALEFACCIÓN Y DE REFRIGERACIÓN INDUSTRIAL Y COMERCIAL	1	\$27,499.99	Pieza	\$27,499.99
5640100001-21	SISTEMAS DE AIRE ACONDICIONADO, CALEFACCIÓN Y DE REFRIGERACIÓN INDUSTRIAL Y COMERCIAL	1	\$22,000.00	Pieza	\$22,000.00
5640100001-22	SISTEMAS DE AIRE ACONDICIONADO, CALEFACCIÓN Y DE REFRIGERACIÓN INDUSTRIAL Y COMERCIAL	1	\$22,000.00	Pieza	\$22,000.00
5640100001-23	SISTEMAS DE AIRE ACONDICIONADO, CALEFACCIÓN Y DE REFRIGERACIÓN INDUSTRIAL Y COMERCIAL	1	\$27,499.99	Pieza	\$27,499.99
5640100001-24	SISTEMAS DE AIRE ACONDICIONADO, CALEFACCIÓN Y DE REFRIGERACIÓN INDUSTRIAL Y COMERCIAL	1	\$26,500.00	Pieza	\$26,500.00
5640100001-3	SISTEMAS DE AIRE ACONDICIONADO, CALEFACCIÓN Y DE REFRIGERACIÓN INDUSTRIAL Y COMERCIAL	1	\$14,150.00	Pieza	\$14,150.00





# SISTEMA MUNICIPAL DIF BAHÍA DE BANDOLAS ESTADO DE NAYARIT

## Libro de Inventario de Bienes Muebles e Inmuebles

Al 31 de marzo de 2024

Usr: ANA CELIA  
Rep: rptActivosConact1

Fecha y hora de Impresión | 10/abr./2024 02:18 p. m.

Página: 13 de: 14

CIFRAS EN PESOS Y CENTAVOS  
(1)

NÚMERO DE INVENTARIO (2)	DESCRIPCIÓN (3)	CANTIDAD (4)	COSTO UNITARIO (5)	UNIDAD DE MEDIDA (6)	MONTO (7)
5640100001-4	SISTEMAS DE AIRE ACONDICIONADO, CALEFACCIÓN Y DE REFRIGERACIÓN INDUSTRIAL Y COMERCIAL	1	\$14,150.00	Pieza	\$14,150.00
5640100001-5	SISTEMAS DE AIRE ACONDICIONADO, CALEFACCIÓN Y DE REFRIGERACIÓN INDUSTRIAL Y COMERCIAL	1	\$18,900.00	Pieza	\$18,900.00
5640100001-6	SISTEMAS DE AIRE ACONDICIONADO, CALEFACCIÓN Y DE REFRIGERACIÓN INDUSTRIAL Y COMERCIAL	1	\$18,900.00	Pieza	\$18,900.00
5640100001-7	SISTEMAS DE AIRE ACONDICIONADO, CALEFACCIÓN Y DE REFRIGERACIÓN INDUSTRIAL Y COMERCIAL	1	\$18,900.00	Pieza	\$18,900.00
5640100001-8	SISTEMAS DE AIRE ACONDICIONADO, CALEFACCIÓN Y DE REFRIGERACIÓN INDUSTRIAL Y COMERCIAL	1	\$13,200.00	Pieza	\$13,200.00
5640100001-9	SISTEMAS DE AIRE ACONDICIONADO, CALEFACCIÓN Y DE REFRIGERACIÓN INDUSTRIAL Y COMERCIAL	1	\$13,200.00	Pieza	\$13,200.00
<b>Total Categoría: 1246-4</b>		<b>29</b>			<b>\$448,550.31</b>

### Categoría: 1246-5 Partida genérica: 565 - Equipo de Comunicación y Telecomunicación

5650100004-1	CALIBRADOR MEDIDOR DE POTENCIA	1	\$22,500.00	Pieza	\$22,500.00
5650100004-2	CALIBRADOR MEDIDOR DE POTENCIA	1	\$22,500.00	Pieza	\$22,500.00
5650100004-3	CALIBRADOR MEDIDOR DE POTENCIA	1	\$12,500.00	Pieza	\$12,500.00
5650100004-4	CALIBRADOR MEDIDOR DE POTENCIA	1	\$12,500.00	Pieza	\$12,500.00
5650200012-1	AMPLIFICADOR DE SONIDO	1	\$99,600.00	Pieza	\$99,600.00
5650200031-1	ANTENA	1	\$3,234.60	Pieza	\$3,234.60
5650200031-2	ANTENA	1	\$3,234.60	Pieza	\$3,234.60
5650200031-3	ANTENA	1	\$3,234.60	Pieza	\$3,234.60
5650200031-4	ANTENA	1	\$3,234.60	Pieza	\$3,234.60
5650200050-1	CAMARA T.V.	1	\$5,340.74	Pieza	\$5,340.74
5650200082-1	EQUIPO DE AUDIO Y VIDEOGRABACION EN BOTON	1	\$5,359.20	Pieza	\$5,359.20
5650200082-2	EQUIPO DE AUDIO Y VIDEOGRABACION EN BOTON	1	\$5,359.20	Pieza	\$5,359.20
5650200082-3	EQUIPO DE AUDIO Y VIDEOGRABACION EN BOTON	1	\$5,359.20	Pieza	\$5,359.20
5650200082-4	EQUIPO DE AUDIO Y VIDEOGRABACION EN BOTON	1	\$5,284.20	Pieza	\$5,284.20
5650200082-5	EQUIPO DE AUDIO Y VIDEOGRABACION EN BOTON	1	\$5,284.20	Pieza	\$5,284.20
5650200082-6	EQUIPO DE AUDIO Y VIDEOGRABACION EN BOTON	1	\$5,284.20	Pieza	\$5,284.20
5650200118-1	MINI GRABADORA DIGITAL DE VIDEO (MINI DVR)	1	\$2,556.96	Pieza	\$2,556.96
5650200176-1	TELEFONO CELULAR	1	\$4,568.10	Pieza	\$4,568.10
5650200176-2	TELEFONO CELULAR	1	\$12,499.14	Pieza	\$12,499.14





Usr: ANA CELIA  
Rep: rptActivosConac1

# SISTEMA MUNICIPAL DIF BAHÍA DE BANDOLAS ESTADO DE NAYARIT

Libro de Inventario de Bienes Muebles e Inmuebles

Al 31 de marzo de 2024

CIFRAS EN PESOS Y CENTAVOS  
(1)

Fecha y hora de Impresión: 10/abr./2024 02:18 p. m.  
Página: 14 de 14

NÚMERO DE INVENTARIO (2)	DESCRIPCIÓN (3)	CANTIDAD (4)	COSTO UNITARIO (5)	UNIDAD DE MEDIDA (6)	MONTO (7)
5690100404-1	MODELO DE ARCO PARA ARCO (SIMULADOR DE ARCOS EN ESTRUCTURA)	1	\$3,619.25	Pieza	\$3,619.25
Total Categoría: 1246-5		20			\$243,052.79
<b>Categoría: 1246-6 Partida genérica: 566 - Equipos de Generación Eléctrica, Aparatos y Accesorios Eléctricos</b>					
5660400029-1	GENERADOR CORRIENTE CONTINUA	1	\$19,400.85	Pieza	\$19,400.85
5660400075-1	REGULADOR CORRIENTE, VOLTAJE Y DE TENSION	1	\$7,677.10	Pieza	\$7,677.10
5660400075-2	REGULADOR CORRIENTE, VOLTAJE Y DE TENSION	1	\$6,618.00	Pieza	\$6,618.00
Total Categoría: 1246-6		3			\$33,695.95
<b>Categoría: 1246-7 Partida genérica: 562 - Herramientas y Máquinas-Herramienta</b>					
5620600221-1	LAVADORA DE AUTOS	1	\$2,999.00	Pieza	\$2,999.00
Total Categoría: 1246-7		1			\$2,999.00
Total Grupo: 1246		60			\$807,860.27
Número Total de Bienes:					343
Total de Montos:					\$7,147,741.81



Fecha de Creación: 10 / 04 / 2024

Nuevo Nayarit, Nayarit, a 10 de Abril del 2024

Asunto: Oficio de Carga de Actividades para el ejercicio fiscal 2024

## Instituto Municipal de Planeación de Bahía de Banderas

### PRESENTE

Por medio de la presente autorizo y doy el visto bueno a las actividades que se cargaron en el sistema SIIM (Sistema Integral de Información Municipal) para el o los meses (Enero, Febrero y Marzo) del Primer trimestre del año 2024. De igual manera hago constar que se llevo a cabo la revisión correspondiente en tiempo y forma de la información cargada y todos los datos que contienen son verídicos.

**Metodo de autorización:** Digital por medio de la cuenta de Director de dependencia

Atentamente:

---

Lic. Daniel Ezequiel López Sánchez  
Director Sistema Municipal para el Desarrollo Integral de la Familia



**Programa Operativo Anual  
Primer Trimestre del 2024**

**Dirección:** Sistema Municipal DIF  
**Director:** Lic. Daniel Ezequiel López Sánchez

U.M. = Unidad de Medida, Cant. = Cantidad, Prop = Propósito, Comp = Componente, Act = Actividad, S.Act = Sub-Actividad, P = Programado, R = Realizado, NIP = No Programado, A = Ascendente, B = Decendente.

Área o Proyecto Específico: <b>Coordinación de PAMAR</b>	Clave	Actividad	Meta Anual		Enero			Febrero			Marzo			Actividades realizadas en el trimestre	Porcentaje de avance trimestral por actividad	Porcentaje de avance anual por actividad	Porcentaje de avance acumulado al primer trimestre	Actividades por realizar
			U.M.	Cantidad	P	R	P/R	P	R	P/R	P	R	P/R					
	2.4.1.01.13.e	Prevención de adicciones	Participante	930	80	80	100%	100%	100	100	100%	320	100.63%	632	100.21%	30.11%	0.17%	630
	2.4.3.1.02.13.e	Acciones de los derechos de los niños	Participante	2330	150	150	100%	100%	180	180	100%	320	100.63%	401	100.21%	31.83%	0.24%	859
	2.4.3.1.03.13.e	Plática del buen trato	Beneficiario	1260	90	90	100%	100%	150	151	100.67%	160	100%	850	100%	45.21%	0.51%	1030
	2.4.3.1.04.13.e	Talleres de prevención de abuso y explotación sexual infantil	Asistente	1880	180	180	100%	100%	350	350	100%	320	100%	890	100%	45.21%	0.51%	475
	2.4.3.1.05.13.e	Talleres de prevención del embarazo	Beneficiario	555								80	100%	80	100%	14.41%	0.05%	2
	2.6.2.1.06.13	Evento conmemorativo del día internacional de los derechos del niño	Evento	2								1	0%	0	0%	0%	0%	4
	2.6.2.1.07.13	Capacitación de personal de PAMAR	Capacitación	4								0	0%	0	0%	0%	0%	90
	2.6.4.1.08.13.e	Organización de campaña dirigida a adolescentes y hembras	Participante	90										0	0%	0%	0%	420
	2.6.4.1.09.13.e	Curso de verano dirigido a NNA	Participante	420										0	0%	0%	0%	

Área o Proyecto Específico: <b>Coordinación de Unidad Básica de Rehabilitación</b>	Clave	Actividad	Meta Anual		Enero			Febrero			Marzo			Actividades realizadas en el trimestre	Porcentaje de avance trimestral por actividad	Porcentaje de avance anual por actividad	Porcentaje de avance acumulado al primer trimestre	Actividades por realizar
			U.M.	Cantidad	P	R	P/R	P	R	P/R	P	R	P/R					
	2.4.1.4.10.13.e	Terapia ocupacional	Personas	220	10	37	370%	20	36	180%	20	19	95%	92	141%	41.82%	0.03%	133
	2.4.1.1.11.13.e	Transporte a pacientes con discapacidad	Paciente	470	30	50	166.67%	40	58	145%	45	29	64.44%	137	113.13%	29.15%	0.07%	328
	2.4.1.1.12.13.e	Transporte terapéutico a domicilio	Paciente	210	20	49	245%	20	34	170%	20	30	150%	113	109.52%	53.81%	0.04%	97
	2.4.1.1.13.13.e	Atención de especialista en rehabilitación física	Consulta	1000	50	101	202%	60	116	193.33%	75	100	133.33%	317	171.50%	31.7%	0.11%	683
	2.4.1.4.14.13.e	Talleres de actualización continua para el personal de la UBR	Documento/In-ágnos	14	1	1	100%	1	1	100%	2	1	50%	3	75%	21.43%	0%	11
	2.4.1.1.15.13.e	Atención de lenguaje	Sesión	1760	100	190	190%	140	198	141.43%	180	164	91.11%	552	131.43%	31.36%	0.25%	1208
	2.4.1.1.16.13.e	Atención de terapia física	Sesión	4060	250	621	248.4%	300	488	162.67%	375	388	103.47%	1497	181.56%	36.87%	0.56%	2563
	2.4.1.1.17.13.e	Estimulación temprana	Persona	435	30	27	90%	35	21	60%	40	39	97.5%	87	122.22%	20%	0.05%	348
	2.4.1.1.18.13.e	Atenciones diarias	Atención	7420	655	1075	164.12%	650	951	146.31%	665	759	115.64%	2795	141.85%	37.67%	1.18%	4625

Área o Proyecto Específico: <b>Coordinación de Transparencia</b>	Clave	Actividad	Meta Anual		Enero			Febrero			Marzo			Actividades realizadas en el trimestre	Porcentaje de avance trimestral por actividad	Porcentaje de avance anual por actividad	Porcentaje de avance acumulado al primer trimestre	Actividades por realizar
			U.M.	Cantidad	P	R	P/R	P	R	P/R	P	R	P/R					
	5.2.3.2.19.13	Inventario Documental	Documento	4	1	11	1100%	18	18	100%	15	15	100%	11	1100%	27%	0%	0
	5.2.3.2.20.13	Revisión plataforma nacional de transparencia	Documento/In-ágnos	235	18	18	100%							9	90%	21.7%	0.03%	184
	5.2.3.2.21.13	Capacitaciones al personal del SMDIF	Documento/In-ágnos	4	0	9					0			1	100%	22.5%	0%	0
	5.2.3.2.22.13	Informe de estado de archivo	Documento	3	1	1	100%							1	100%	33.33%	0%	2
	5.2.3.2.23.13	Control de ingresos documental	Documento	2	1	11	1100%							11	1100%	550%	0%	4
	5.2.3.2.24.13	Informe de actividades	Documento	7	2	2	100%							3	100%	42.86%	0%	0
	5.2.3.2.25.13	Digitalización documental	Documento	3	1	11	1100%							11	1100%	366.67%	0%	0
	5.2.3.2.26.13	Sesiones del comité de transparencia	Documento	13	2	2	100%							5	100%	38.46%	0%	8





Programa Operativo Anual  
Primer Trimestre del 2024

5.2.3.2.27.13	Actualización del catálogo de disposición documental	Documento	2	1	2	200%										2	200%	100%	0%	0
5.2.3.2.28.13	Carga de información PPT y portal WEB	Documentos/Información	4	1	1	100%										1	100%	25%	0%	3
5.2.3.2.29.13	Solicitudes de información	Documento	24	2	0	0%										0	0%	0%	0%	24

CLAVE	Actividad	Meta Anual	Enero			Febrero			Marzo			Actividades realizadas en el trimestre	Porcentaje de avance trimestral por actividad	Porcentaje de avance anual por actividad	Porcentaje de avance acumulado al primer trimestre	Actividades por realizar
			U.M.	Cantidad	P	R	P/R	P	R	P/R	P					
2.4.3.1.30.13.e	Talleres de emprendimiento	Taller	7	1	1	100%						3	100%	42.85%	0%	4
2.4.2.2.31.13.e	Corte de cabello	Taller	3	1	1	100%						1	100%	33.33%	0%	2
2.4.3.1.32.13.e	Taller de repostería	Taller	5	1	1	100%						1	50%	20%	0%	4
2.4.3.1.33.13.e	Manualidades de tercera edad	Taller	9	1	4	400%						5	55.56%	55.56%	0%	4
2.4.3.1.34.13.e	Taller de panadería	Taller	5	1	1	100%						1	100%	20%	0%	4
2.4.3.1.35.13.e	Taller de uñas artísticas	Taller	6	1	0	0%						2	99.97%	33.33%	0%	4
2.4.3.1.36.13.e	Taller de velas decoradas	Taller	2	1	0	0%						0	0%	0%	0%	2
2.4.3.1.37.13.e	Maquillaje y peinado	Taller	3	1	1	100%						1	99.9%	33.33%	0%	2
2.4.3.1.38.13.e	Cocina internacional	Taller	3	1	1	100%						1	100%	33.33%	0%	2
2.4.3.1.39.13.e	Decoración en pastelería	Taller	4	1	1	100%						1	100%	25%	0%	3

CLAVE	Actividad	Meta Anual	Enero			Febrero			Marzo			Actividades realizadas en el trimestre	Porcentaje de avance trimestral por actividad	Porcentaje de avance anual por actividad	Porcentaje de avance acumulado al primer trimestre	Actividades por realizar
			U.M.	Cantidad	P	R	P/R	P	R	P/R	P					
2.4.3.1.40.13	Terapia de Pareja	Sesión	18	5	0	0%						0	0%	0%	0%	18
2.4.3.1.41.13	Atención a niños y niñas con TEA (Trastorno del espectro autista)	Sesión	185	1	0	0%						1	0%	11.35%	0.01%	164
2.4.3.42.13.e	Salud mental en la comunidad, escuelas e instituciones	Evento	9	1	0	0%						1	100%	11.11%	0%	8
2.6.2.1.43.13	Día de la mujer	Evento	1	1	1	100%						1	100%	100%	0%	2
2.2.1.4.44.13	Clausuras de talleres	Evento	3	3	4	133.33%						11	100%	33.33%	0%	29
2.4.3.45.13.e	Terapia psicológica	Sesión	40	3	4	100%						9	100%	27.5%	0.01%	30
2.4.3.1.46.13.e	Prevención del suicidio	Sesión	39	3	3	100%						9	100%	23.08%	0.01%	33
2.4.3.47.13.e	Terapia para menores infractores	Sesión	42	4	4	100%						9	100%	21.43%	0.11%	574
2.4.3.48.13.e	Atención psicológica individual	Consulta	820	80	116	145%						246	15.94%	42.86%	0.07%	240
2.4.3.49.13.e	Terapia psicológica infantil	Consultas	420	40	89	222.5%						109	26.43%	29.07%	0.05%	266
2.4.3.50.13.e	Valoraciones psicológicas individuales	Oficios	375	30	42	140%						96	26.43%	31.46%	0.03%	122
2.4.3.51.13.e	Escuchas de NNA	Oficio	178	17	21	123.55%						9	100%	31.46%	0.01%	31
2.4.3.52.13.e	Pláticas para adolescentes	Sesión	40	3	3	100%						9	100%	22.5%	0%	0
2.4.3.53.13.e	Pláticas para adolescentes	Taller	9	2	2	100%						11	100%	122.22%	0%	7
2.4.3.54.13.e	Sesiones psicológicas en grupo para adultos mayores	Sesión	9	1	1	100%						2	100%	22.22%	0%	7
2.4.3.55.13.e	Pláticas para Escuelas para padres	Sesión	40	3	3	100%						9	100%	22.5%	0.01%	31

CLAVE	Actividad	Meta Anual		Enero		Febrero		Marzo		Actividades realizadas en el trimestre	Porcentaje de avance trimestral por actividad	Porcentaje de avance anual por actividad	Porcentaje de avance acumulado al primer trimestre	Actividades por realizar
		U.M.	Cantidad	P	R	P/R	P	R	P/R					
2.4.3.1.46.13	Capacitaciones	U.M.	5	1	0	0%				1	100%	20%	0%	4
2.4.1.1.47.13.e	Capacitaciones generales	Documento	23	3	0	0%				0	0%	0%	0%	23





**Programa Operativo Anual  
Primer Trimestre del 2024**

CLAVE	Actividad	Meta Anual	Enero	Febrero	Marzo	Actividades realizadas en el trimestre	Porcentaje de avance trimestral por actividad	Porcentaje de avance anual por actividad	Porcentaje de avance acumulado al primer trimestre	Actividades por realizar
2.5.1.10.48.13.e	Atención a personas del organo jurisdiccional e instituciones	Atención 270	15	38	253.33%	20	31	159%	101	169
2.5.1.2.48.13.e	Atención a personas ciudadanas	Reporte 60	4	0	0%	5	3	60%	6	54
2.5.1.2.50.13.e	Apoyo de Transporte	Beneficiarios 45	3	12	400%	5	4	100%	27	18
2.4.2.3.51.13.e	Apoyos en empresas domésticas	Beneficiarios 160	25	25	100%	10	4	0%	45	115
2.4.1.1.52.13.e	Estudios clínicos y de laboratorio	Beneficiarios 246	30	33	110%	25	32	128%	79	167
2.5.1.2.53.13.e	Apoyos Funerarios	Beneficiarios 18	1	4	400%	1	1	100%	8	10
2.5.1.2.54.13.e	Apoyo económico	Beneficiarios 350	20	82	410%	30	3	250%	208	142
2.4.3.3.55.13.e	Apoyo Escolar	Beneficiarios 1000	1500	1000	100%	35	51	145.71%	0	1000
2.5.3.1.56.13.e	Apoyo en especie a familias con diferentes necesidades	Beneficiarios 1500	100	161	161%	120	4	3.01%	341	1159

**Área o Proyecto Específico: Coordinación de Unidad Médica**

CLAVE	Actividad	Meta Anual	Enero	Febrero	Marzo	Actividades realizadas en el trimestre	Porcentaje de avance trimestral por actividad	Porcentaje de avance anual por actividad	Porcentaje de avance acumulado al primer trimestre	Actividades por realizar
2.6.2.1.57.13.e	Día internacional contra el cáncer de mama	Evento 1	0	1	100%	1	100%	0%	0%	1
2.4.1.1.58.13.e	Jornadas médicas	Jornada 11	0	1	100%	3	27.27%	0%	0%	8
2.4.1.1.59.13.e	Atención médica	Consulta 2760	250	204	81.6%	626	81.47%	22.88%	0.38%	2134
2.4.1.1.60.13.e	Atención médica tercera edad	Consulta 220	20	22	110%	57	25.91%	40.91%	0.03%	163
2.4.1.1.61.13.e	Visita domiciliares	Consulta 22	2	2	100%	9	100%	28.86%	0%	13
2.4.1.1.62.13.e	Consulta de atención odontológica	Consulta 2100	200	200	100%	183	91.5%	27.48%	0.22%	1066
2.4.1.1.63.13.e	Tratamientos dentales	Tratamiento 1470	130	124	95.38%	404	112.22%	27.48%	0.22%	9
2.4.1.1.64.13	Piláticas de promoción de salud bucal	Pilatica 12	1	1	100%	3	100%	25%	0.36%	1484
2.4.1.1.65.13.e	Asesorías sobre higiene bucal	Asesoría 2100	200	200	100%	606	111.52%	29.86%	0.02%	132
2.4.1.1.66.13.e	Evaluación del estado nutricional en menores de 5 años	Consulta 165	15	12	80%	33	72.52%	20%	0.02%	246
2.4.1.1.67.13.e	Evaluación nutricional y orientación personalizada	Consulta 330	30	34	113.33%	84	103.33%	25.45%	0.05%	246
2.4.1.1.68.13.e	Pláticas y promoción sobre nutrición (a los padres de los menores de 5 años)	PLATICA 105	10	11	110%	32	111.52%	30.48%	0.02%	73
2.4.1.1.69.13.e	Evaluación del estado nutricional (preescolar/primaria)	Consulta 560	50	39	78%	129	156.67%	30.48%	0.02%	431

**Área o Proyecto Específico: Coordinación de Eventos**

CLAVE	Actividad	Meta Anual	Enero	Febrero	Marzo	Actividades realizadas en el trimestre	Porcentaje de avance trimestral por actividad	Porcentaje de avance anual por actividad	Porcentaje de avance acumulado al primer trimestre	Actividades por realizar
2.6.2.1.70.13	Día de reyes	Evento 1	1	1	100%	1	100%	100%	0%	0
2.6.2.1.71.13	Festival de día de muertos	Evento 1	1	1	100%	0	0%	0%	0%	1
2.6.2.1.72.13	Desfile de la navidad	Evento 1	1	1	100%	0	0%	0%	0%	1
2.6.2.1.73.13	Informe anual	Evento 1	1	1	100%	0	0%	0%	0%	1
2.6.2.1.74.13	Desfile de la revolución mexicana	Evento 2	1	1	100%	1	100%	50%	0%	1
2.6.2.1.75.13	Bochas colectivas	Evento 1	1	1	100%	0	0%	0%	0%	1
2.6.2.1.76.13	Desfile de la independencia	Evento 1	1	1	100%	0	0%	0%	0%	1
2.6.2.1.77.13	Festival del día de la madre	Evento 1	1	1	100%	0	0%	0%	0%	1
2.6.2.1.78.13	Día del niño	Evento 1	1	1	100%	0	0%	0%	0%	1
2.6.2.1.79.13	Día de la familia	Evento 1	1	1	100%	0	0%	0%	0%	1
2.6.2.2.80.13	Festivo día del padre	Evento 1	1	1	100%	0	0%	0%	0%	1

**Área o Proyecto Específico: Coordinación de Discapacidad**





Programa Operativo Anual  
Primer Trimestre del 2024

CLAVE	Actividad	Meta Anual		Enero			Febrero			Marzo			Actividades realizadas en el trimestre	Porcentaje de avance trimestral por actividad	Porcentaje de avance anual por actividad	Porcentaje de avance acumulado al primer trimestre	Actividades por realizar
		U.M.	Cantidad	P	R	PIR	P	R	PIR	P	R	PIR					
2.4.1.61.13	Campaña de salud bucal	Campaña	5	0	1								2	40%	40%	0%	3
2.4.1.62.13	Campaña de cribajes de cataratas y presbiteria	Beneficiarios	50										0	0%	0%	0%	50
2.4.1.283.13e	Programa de becas para ver, lo mas bonito	Programa	500	0	18								16	3.2%	3.2%	0%	484
2.4.1.283.13e	Programa de becas para ver, lo mas bonito	Película	24	2	2	100%	34	170%	2	0	0%		36	96.0%	150%	0%	0
2.4.1.484.13e	Película de sensibilización	Beneficiario	435	30	99	300%	94	268.57%	40	59	147.5%		252	74.4%	57.95%	0.06%	183
2.4.1.85.13e	Transporte a unidad de rehabilitación	Taller	10	1	1	100%			1	1	100%		2	100%	20%	0%	8
2.4.1.486.13e	Talleres de empoderamiento a personas con discapacidad	Campaña	1				3	300%					3	300%	300%	0%	0
2.4.1.287.13e	Campaña de aparatos auditivos	Beneficiarios	385	10	14	140%	67	670%	30	25	83.33%		106	47%	27.53%	0.03%	279
2.4.1.288.13e	Aparatos ortopédicos	Talleres	80						40	0	0%		0	0%	0%	0%	80
2.4.1.289.13e	Apoyo a credencial de discapacidad	Documento	5						1	0	0%		0	0%	0%	0%	5
2.4.1.290.13e	Integración laboral	Documento	12	1	1	100%	0	0%	1	0	0%		1	33.33%	8.33%	0%	11
2.4.1.291.13e	Integración educativa	Acción	285	0	103		118	766.67%	15	103	686.67%		324	150.07%	122.26%	0.02%	0
2.4.1.492.13e	Servicios médicos psicológicos y dentales	Visita	54	2	5	250%	11	550%	3	2	66.67%		18	25.74%	33.33%	0%	36
2.4.1.493.13	Visitas domiciliarias																

Área o Proyecto Especifico: Dirección

CLAVE	Actividad	Meta Anual		Enero			Febrero			Marzo			Actividades realizadas en el trimestre	Porcentaje de avance trimestral por actividad	Porcentaje de avance anual por actividad	Porcentaje de avance acumulado al primer trimestre	Actividades por realizar
		U.M.	Cantidad	P	R	PIR	P	R	PIR	P	R	PIR					
5.2.3.94.13	Presentación de informes	Documento	12	1	1	100%			1	1	100%		3	100%	25%	0%	9
5.2.3.95.13	Presentación de estados	Documento	4	1	1	100%							1	100%	25%	0%	3

Área o Proyecto Especifico: Coordinación de Comunicación Social

CLAVE	Actividad	Meta Anual		Enero			Febrero			Marzo			Actividades realizadas en el trimestre	Porcentaje de avance trimestral por actividad	Porcentaje de avance anual por actividad	Porcentaje de avance acumulado al primer trimestre	Actividades por realizar
		U.M.	Cantidad	P	R	PIR	P	R	PIR	P	R	PIR					
2.6.2.1.96.13	Difusión de actividades institucionales	Publicación	510	47	54	114.88%	51	259%	20	4	20%		109	122.22%	21.37%	0.05%	401
2.6.2.1.97.13	Difusión impresa	Acción	44000	3750	16	0.43%	1616	43.09%	2000	4272	213.65%		5904	524.54%	13.42%	3.55%	39096

Área o Proyecto Especifico: Coordinación Tercera Edad

CLAVE	Actividad	Meta Anual		Enero			Febrero			Marzo			Actividades realizadas en el trimestre	Porcentaje de avance trimestral por actividad	Porcentaje de avance anual por actividad	Porcentaje de avance acumulado al primer trimestre	Actividades por realizar
		U.M.	Cantidad	P	R	PIR	P	R	PIR	P	R	PIR					
2.4.1.498.13e	Talleres de manualidades y emprendimiento	Taller	15	1	4	400%			1	1	100%		5	100%	33.33%	0%	10
2.6.2.1.99.13	Día del abuelo	Evento	1										0	0%	0%	0%	1
2.6.3.1.00.13e	Apoyo en especie a adultas mayores	Beneficiarios	9000				1400	1271	90.79%	2	4	200%		8	72.73%	0.76%	7729
2.6.3.1.01.13e	Gestoría de empleo al adulto mayor	Documento	11	0	4				0	0	0%		1	100%	20%	0%	4
2.6.3.1.02.13e	Gestión de bonificados (descuentos)	Documento	5						0	0	0%		1	100%	23.4%	0.01%	36
2.4.3.1.03.13e	Caracterización de la tercera edad	Documento	47	3	3	100%	3	3	100%	3	5	166.67%		11	23.4%	20%	8
2.4.3.1.04.13e	Pláticas de bienestar y plan de vida	Pláticas	10	1	1	100%	1	1	100%	1	0	0%		2	20%	0%	8
2.4.3.1.05.13	Viajes club de tercera edad	Viaje	4	0	1				1	0	0%		1	100%	25%	0%	3
2.4.3.1.06.13	Convivencia	Acción	10	1	1	100%	1	100%	1	0	0%		2	66.67%	20%	0%	8

Área o Proyecto Especifico: Coordinación de Casa Hogar

CLAVE	Actividad	Meta Anual		Enero			Febrero			Marzo			Actividades realizadas en el trimestre	Porcentaje de avance trimestral por actividad	Porcentaje de avance anual por actividad	Porcentaje de avance acumulado al primer trimestre	Actividades por realizar
		U.M.	Cantidad	P	R	PIR	P	R	PIR	P	R	PIR					





Programa Operativo Anual  
Primer Trimestre del 2024

Clave	Actividad	U.M.	Cantidad	P	R	PIR	P	R	PIR	P	R	PIR	Actividades realizadas en el trimestre	Porcentaje de avance trimestral por actividad	Porcentaje de avance anual por actividad	Porcentaje de avance acumulado al primer trimestre	Actividades por realizar
2.4.1.4.107.13	Activación física y vida saludable	Taller	24	2	2	100%	2	2	100%	2	2	100%	4	100%	16.67%	0%	20
2.4.1.4.108.13	Talleres albergados de casa hogar	Taller	5	1	1	100%	1	1	100%	2	2	100%	4	100%	18.18%	0%	18
2.6.2.1.109.13	Actividad recreativa (salidas)	Acción	22	2	2	100%	2	2	100%	11	11	100%	58	100%	25%	0.03%	174
5.2.3.1.110.13	Mantenimiento de casa hogar	Acción	232	15	26	173.33%	16	21	131.25%	18	11	61.11%	58	25%	0.03%	0%	20

Clave	Actividad	Meis Anual			Enero			Febrero			Marzo			Actividades realizadas en el trimestre	Porcentaje de avance trimestral por actividad	Porcentaje de avance anual por actividad	Porcentaje de avance acumulado al primer trimestre	Actividades por realizar
		U.M.	Cantidad	PIR	P	R	PIR	P	R	PIR	P	R	PIR					
2.5.2.1.111.13.e	Atención jurídica a adultos	Acción	1580	130	159	122.31%	130	240	184.62%	130	134	103.08%	533	100.07%	34.17%	0.23%	1027	
2.5.2.1.112.13.e	Asistencia en audiencias generales	Acción	1050	80	111	138.75%	80	124	155%	80	81	101.25%	316	100.02%	30.1%	0.19%	734	
2.5.2.1.113.13.e	Atención jurídica a Niñas, Niños y Adolescentes	Asesoría	1220	100	177	177%	120	271	225.83%	100	134	134%	582	100.00%	47.7%	0.19%	638	
2.5.2.1.114.13.e	Atenciones Generales	Acción	540	45	49	108.89%	45	52	115.56%	45	29	64.44%	130	100.00%	24.07%	0.08%	410	
2.5.2.1.115.13.e	Planes de restitución a mina	Acción	36	3	5	166.67%	3	7	233.33%	3	6	200%	18	100.00%	36.11%	0.01%	23	
2.5.2.1.116.13.e	Reintegración mina	Acción	36	3	5	166.67%	3	4	133.33%	3	4	133.33%	13	100.00%	8.33%	0%	11	
2.5.2.1.117.13.e	Apoyo a trámites de adopción	Beneficiarios	12	1	1	100%	1	0	0%	1	0	0%	1	100%	8.33%	0%	3	
2.5.2.1.118.13.e	Apoyos a registros extemporaneo	Beneficiarios	12	1	1	100%	1	4	400%	1	4	400%	9	100%	75%	0%	3	
2.5.2.1.119.13.e	Pláticas Prematrimonios	Publica	43	4	4	100%	4	4	100%	4	4	100%	12	100%	27.91%	0.01%	31	
2.5.2.1.20.13.e	Convenios Administrativos	Convenio	180	15	13	86.67%	15	23	153.33%	15	18	120%	54	100%	30%	0.03%	126	
2.5.2.1.21.13.e	Entrega-Recpción de pensiones alimenticias	Beneficiarios	360	30	30	100%	30	40	133.33%	30	26	86.67%	96	100.00%	26.67%	0.05%	264	
2.5.2.1.22.13.e	Atención a reportes ciudadanos	Reporte	60	5	7	140%	5	1	20%	5	8	160%	16	100%	25%	0%	3	
2.5.2.1.23.13	Capacitaciones a instituciones públicas y privadas	Capacitación	4	0	1	25%	1	0	0%	1	1	100%	1	100%	50%	0.01%	18	
2.5.2.1.24.13.e	Ingresos y resguardos personales de mina	Acción	36	3	5	166.67%	3	7	233.33%	3	6	200%	18	100%	25%	0%	3	
2.5.2.1.25.13.e	Capacitación a personal	Capacitación	4	1	1	100%	1	1	100%	1	1	100%	1	100%	25%	0%	3	

Clave	Actividad	Meis Anual			Enero			Febrero			Marzo			Actividades realizadas en el trimestre	Porcentaje de avance trimestral por actividad	Porcentaje de avance anual por actividad	Porcentaje de avance acumulado al primer trimestre	Actividades por realizar
		U.M.	Cantidad	PIR	P	R	PIR	P	R	PIR	P	R	PIR					
2.5.3.1.126.13.e	Apoyo en especie a adultos mayores	Beneficiarios	9000	1400	1271	90.79%	1400	1271	90.79%	1271	0	0%	1271	100%	14.12%	0.76%	7729	
2.5.3.2.127.13.e	Apoyo a familias con diferentes necesidades	Beneficiarios	1440	120	125	104.17%	120	125	104.17%	120	0	0%	250	98.44%	17.36%	0.15%	1190	
2.5.3.2.128.13	Día mundial de la alimentación	Evento	1	3	3	100%	3	3	100%	3	3	100%	9	100%	34.62%	0.01%	17	
2.5.3.2.129.13.e	Capacitaciones en escuela públicas	Plática	26	3	3	100%	3	3	100%	3	3	100%	9	100%	100%	0%	0	
2.5.3.2.130.13	Equipamiento a desayunadores	Evento	1	1	1	100%	1	1	100%	1	0	0%	1	100%	100%	0%	0	
2.5.3.2.131.13.e	Alimentación Escolar	Acción	50240	6280	6280	100%	6280	6280	100%	6280	0	0%	12560	69.37%	28.57%	7.55%	37880	
2.5.3.2.132.13.e	Asistencia alimentaria a familias prioritarias	Acción	3725	745	805	108.05%	745	805	108.05%	745	1	100%	805	108.05%	21.61%	0.45%	2920	
2.5.3.2.133.13.e	Asesoramiento nutricional	Asesoría	7	1	1	100%	1	1	100%	1	1	100%	2	100%	28.57%	0%	5	
2.5.3.2.134.13.e	Almorcón alimentaria primeros MIL DIAS	Beneficiario	925	185	185	100%	185	185	100%	185	0	0%	185	100%	20%	0.11%	740	
2.5.3.4.135.13	PROGRAMA DE SALUD Y BIENESTAR COMUNITARIO	INFORME	10	1	1	100%	1	1	100%	1	0	0%	1	100%	10%	0%	9	

Clave	Actividad	Meis Anual			Enero			Febrero			Marzo			Actividades realizadas en el trimestre	Porcentaje de avance trimestral por actividad	Porcentaje de avance anual por actividad	Porcentaje de avance acumulado al primer trimestre	Actividades por realizar
		U.M.	Cantidad	PIR	P	R	PIR	P	R	PIR	P	R	PIR					
2.5.3.2.136.13.e	Pláticas de Salud General	Pláticas	240	20	52	260%	20	43	215%	20	41	205%	136	221.00%	56.67%	0.04%	104	
2.5.3.2.137.13.e	Asesoramiento nutricional	Asesorías	240	20	26	130%	20	31	155%	20	45	225%	102	100%	42.5%	0.04%	138	
2.5.3.2.138.13.e	Revisiones Medicas	Consultas	390	40	52	130%	40	73	182.5%	40	52	130%	177	147.60%	45.38%	0.07%	213	





