


**SISTEMA MUNICIPAL PARA EL DESARROLLO
INTEGRAL DE LA FAMILIA DE BAHIA DE BANDERAS.**




BAHÍA DE BANDERAS

Lo Más Bonito Es La Familia

**AVANCE DE GESTION FINANCIERA
SEGUNDO TRIMESTRE 2024.**

SISTEMA MUNICIPAL PARA EL DESARROLLO INTEGRAL DE LA FAMILIA DE BAHIA DE BANDERAS.

CONTENIDO



BAHÍA DE BANDERAS

Lo Más Bonito Es La Familia

○ Información Contable

| |
|---|
| Flujo Operacional |
| Estado de Situación Financiera |
| Estado de Actividades |
| Estado de Resultados |
| Estado de Variación de la Hacienda Pública |
| Estado de Cambios en la Situación Financiera |
| Estado de Flujos de Efectivo |
| Informe Sobre Pasivos Contingentes |
| Informe de Inversión Pública |
| Estado Analítico del Pasivo |
| Estado de Origen y Aplicación de Recursos |
| Notas a los Estados Financieros |
| Conciliación entre los Ingresos Presupuestarios y Contables |
| Conciliación entre los Egresos Presupuestarios y los Gastos Contables |
| Estado Analítico del Activo |
| Estado Analítico de la Deuda y Otros Pasivos |
| Indicadores Financieros |

- **Información Presupuestaria**

- Estado Analítico de Ingresos**

- Rubro de Ingresos

- Fuente de Financiamiento

- Estado Analítico del Presupuesto de Egresos**

- Clasificación por Objeto del Gasto

- Clasificación por Tipo de Gastos

- Clasificación Administrativa

- Clasificación Funcional

- Estado Del Ejercicio del Presupuesto de Egresos**

- Analítico Mensual Del Presupuesto de Egresos

- Estado Analítico De Ingresos Presupuestales

- Analítico Mensual Del Presupuesto de Ingresos

- **Información de Deuda**

- Endeudamiento Neto

- Intereses de la Deuda

- **Información Programática**

- Gastos por Categoría Programática

- **Indicadores de Postura Fiscal**

- **Anexos**

- Balanza de comprobación

- Inventario de Bienes Muebles


- **Información Contable**

SISTEMA MUNICIPAL PARA EL DIF DE BAHIA DE BANDERAS

FLUJO OPERACIONAL CONSOLIDADO
DEL 01 DE ABRIL AL 30 DE JUNIO DEL 2024




| DESCRIPCION | DIF | TOTAL |
|------------------------------------|----------------------|----------------------|
| INGRESOS | | |
| IMPUESTOS | | 0.00 |
| CONTRIBUCIONES DE MEJORAS | | 0.00 |
| DERECHOS | | 0.00 |
| PRODUCTOS | 16,793.09 | 16,793.09 |
| APROVECHAMIENTOS | | 0.00 |
| INGRESOS EXTRAORDINARIOS | | 0.00 |
| PARTICIPACIONES Y APORTACIONES. | | 0.00 |
| APORTACIONES FEDERALES RAMO XXXIII | | 0.00 |
| SUBSIDIOS | 13,125,000.00 | 13,125,000.00 |
| OTROS INGRESOS | 0.00 | 0.00 |
| CONVENIOS | | 0.00 |
| INGRESOS POR FINANCIAMIENTOS | | 0.00 |
| RECUPERACION DE CARTERA VENCIDA | | 0.00 |
| TOTAL DE INGRESOS | 13,141,793.09 | 13,141,793.09 |
| EGRESOS | | |
| SERVICIOS PERSONALES | 8,291,136.67 | 8,291,136.67 |
| MATERIALES Y SUMINISTROS | 1,525,894.44 | 1,525,894.44 |
| SERVICIOS GENERALES | 2,344,238.05 | 2,344,238.05 |
| AYUDAS Y SUBSIDIOS. | 1,555,659.67 | 1,555,659.67 |
| BIENES INVENTARIABLES | 46,438.44 | 46,438.44 |
| OBRAS PUBLICAS | | 0.00 |
| PARTICIPACIONES Y APORTACIONES. | | 0.00 |
| INTERESES DE LA DEUDA PÚBLICA | | 0.00 |
| COMISIONES DE LA DEUDA PÚBLICA | | 0.00 |
| TOTAL DE EGRESOS | 13,763,367.27 | 13,763,367.27 |



BAHÍA DE BANDERAS
H. XI AYUNTAMIENTO

AUTORIZO


[Handwritten signature]
LA. MARIA GUADALUPE JIMENEZ ROBLES
ADMINISTRADORA DEL SISTEMA MUNICIPAL PARA EL DIF DE BAHIA DE BANDERAS



SISTEMA MUNICIPAL DIF BAHÍA DE BANDERAS ESTADO DE NAYARIT

Estado de Situación Financiera Al 30/jun./2024 (Cifras en Pesos)

| CONCEPTO | 2024 | 2023 | CONCEPTO | 2024 | 2023 |
|---|------------------------|------------------------|--|------------------------|------------------------|
| ACTIVO | | | PASIVO | | |
| ACTIVO CIRCULANTE | | | PASIVO CIRCULANTE | | |
| EFFECTIVO Y EQUIVALENTES | \$1,689,734.73 | \$817,302.60 | CUENTAS POR PAGAR A CORTO PLAZO | \$762,362.54 | \$316,158.41 |
| DERECHOS A RECIBIR EFECTIVO O EQUIVALENTES | \$864,549.64 | \$673,869.90 | DOCUMENTOS POR PAGAR A CORTO PLAZO | \$0.00 | \$0.00 |
| DERECHOS A RECIBIR BIENES O SERVICIOS | \$2,367.00 | \$0.00 | PORCIÓN A CORTO PLAZO DE LA DEUDA PÚBLICA A LARGO PLAZO | \$0.00 | \$0.00 |
| INVENTARIOS | \$0.00 | \$0.00 | TÍTULOS Y VALORES A CORTO PLAZO | \$0.00 | \$0.00 |
| ALMACENES | \$0.00 | \$0.00 | PASIVOS DIFERIDOS A CORTO PLAZO | \$0.00 | \$0.00 |
| ESTIMACIÓN POR PÉRDIDA O DETERIORO DE ACTIVOS CIRCULANTES | \$0.00 | \$0.00 | FONDOS Y BIENES DE TERCEROS EN GARANTÍA Y/O ADMINISTRACIÓN A CORTO PLAZO | \$0.00 | \$0.00 |
| OTROS ACTIVOS CIRCULANTES | \$0.00 | \$0.00 | PROVISIONES A CORTO PLAZO | \$0.00 | \$0.00 |
| Total de Activos Circulantes | \$2,556,651.37 | \$1,490,972.50 | OTROS PASIVOS A CORTO PLAZO | \$0.00 | \$0.00 |
| ACTIVO NO CIRCULANTE | | | Total de Pasivos Circulantes | \$762,362.54 | \$316,158.41 |
| INVERSIONES FINANCIERAS A LARGO PLAZO | \$0.00 | \$0.00 | PASIVO NO CIRCULANTE | | |
| DERECHOS A RECIBIR EFECTIVO O EQUIVALENTES A LARGO PLAZO | \$0.00 | \$0.00 | CUENTAS POR PAGAR A LARGO PLAZO | \$0.00 | \$0.00 |
| BIENES INMUEBLES, INFRAESTRUCTURA Y CONSTRUCCIONES EN PROCESO | \$0.00 | \$0.00 | DOCUMENTOS POR PAGAR A LARGO PLAZO | \$0.00 | \$0.00 |
| BIENES MUEBLES | \$9,647,372.01 | \$9,587,415.16 | DEUDA PÚBLICA A LARGO PLAZO | \$0.00 | \$0.00 |
| ACTIVOS INTANGIBLES | \$0.00 | \$0.00 | PASIVOS DIFERIDOS A LARGO PLAZO | \$0.00 | \$0.00 |
| DEPRECIACIÓN, DETERIORO Y AMORTIZACIÓN ACUMULADA DE BIENES | \$0.00 | \$0.00 | FONDOS Y BIENES DE TERCEROS EN GARANTÍA Y/O ADMINISTRACIÓN A LARGO PLAZO | \$0.00 | \$0.00 |
| ACTIVOS DIFERIDOS | \$0.00 | \$0.00 | PROVISIONES A LARGO PLAZO | \$0.00 | \$0.00 |
| ESTIMACIÓN POR PÉRDIDA O DETERIORO DE ACTIVOS NO CIRCULANTES | \$0.00 | \$0.00 | Total de Pasivos No Circulantes | \$0.00 | \$0.00 |
| OTROS ACTIVOS NO CIRCULANTES | \$0.00 | \$0.00 | Total del Pasivo | \$762,362.54 | \$316,158.41 |
| Total de Activos No Circulantes | \$9,647,372.01 | \$9,587,415.16 | HACIENDA PÚBLICA/ PATRIMONIO | | |
| Total del Activo | \$12,204,023.38 | \$11,078,387.66 | HACIENDA PÚBLICA/PATRIMONIO CONTRIBUIDO | \$0.00 | \$0.00 |
| | | | APORTACIONES | \$0.00 | \$0.00 |
| | | | DONACIONES DE CAPITAL | \$0.00 | \$0.00 |
| | | | ACTUALIZACIÓN DE LA HACIENDA PÚBLICA/PATRIMONIO | \$0.00 | \$0.00 |
| | | | HACIENDA PÚBLICA /PATRIMONIO GENERADO | \$11,441,660.84 | \$10,762,229.25 |
| | | | RESULTADOS DEL EJERCICIO (AHORRO/ DESAHORRO) | \$679,431.59 | \$4,918,831.38 |
| | | | RESULTADOS DE EJERCICIOS ANTERIORES | \$10,763,022.20 | \$5,844,190.82 |
| | | | REVALUOS | \$0.00 | \$0.00 |
| | | | RESERVAS | \$0.00 | \$0.00 |



SISTEMA MUNICIPAL DIF BAHÍA DE BANDERAS
ESTADO DE NAYARIT

Estado de Situación Financiera

Al 30/jun./2024

(Cifras en Pesos)

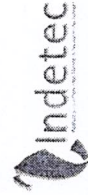
Fecha y 16/jul./2024

hora de Impresión 10:54 a. m.

Usu: ANA CELIA

Rep: rptEstadoSituacionFinanciera

| CONCEPTO | 2024 | 2023 | CONCEPTO | 2024 | 2023 |
|----------|------|------|--|------------------------|------------------------|
| | | | RECTIFICACIONES DE RESULTADOS DE EJERCICIOS ANTERIORES | | |
| | | | | -\$792.95 | -\$792.95 |
| | | | EXCESO O INSUFICIENCIA EN LA ACTUALIZACIÓN DE LA HACIENDA PÚBLICA/PATRIMONIO | \$0.00 | \$0.00 |
| | | | RESULTADO POR POSICIÓN MONETARIA | \$0.00 | \$0.00 |
| | | | RESULTADO POR TENENCIA DE ACTIVOS NO MONETARIOS | \$0.00 | \$0.00 |
| | | | Total Hacienda Pública/Patrimonio | \$11,441,660.84 | \$10,762,229.25 |
| | | | Total del Pasivo y Hacienda Pública/Patrimonio | \$12,204,023.38 | \$11,078,387.66 |



SISTEMA MUNICIPAL DIF BAHÍA DE BANDERAS ESTADO DE NAYARIT

Estado de Situación Financiera

Fecha y hora de Impresión | 16/jul./2024 | 10:54 a. m.

Usu: ANA CELIA
Rep: rptEstadoSituacionFinanciera

| CONCEPTO | 2023 | 2024 | 2023 | 2024 |
|--|--------|--------|--------|--------|
| CUENTAS DE ORDEN CONTABLES | | | | |
| VALORES | | | | |
| VALORES EN CUSTODIA | \$0.00 | \$0.00 | \$0.00 | \$0.00 |
| CUSTODIA DE VALORES | \$0.00 | \$0.00 | \$0.00 | \$0.00 |
| INSTRUMENTOS DE CREDITO PRESTADOS A FORMADORES DE MERCADO | \$0.00 | \$0.00 | \$0.00 | \$0.00 |
| PRESTAMO DE INSTRUMENTOS DE CREDITO A FORMADORES DE MERCADO Y SU GARANTIA | \$0.00 | \$0.00 | \$0.00 | \$0.00 |
| INSTRUMENTOS DE CREDITO RECIBIDOS EN GARANTIA DE LOS FORMADORES DE MERCADO | \$0.00 | \$0.00 | \$0.00 | \$0.00 |
| GARANTIA DE CREDITOS RECIBIDOS DE LOS FORMADORES DE MERCADO | \$0.00 | \$0.00 | \$0.00 | \$0.00 |
| EMISION DE OBLIGACIONES | | | | |
| AUTORIZACION PARA LA EMISION DE BONOS, TITULOS Y VALORES DE LA DEUDA PUBLICA INTERNA | \$0.00 | \$0.00 | \$0.00 | \$0.00 |
| AUTORIZACION PARA LA EMISION DE BONOS, TITULOS Y VALORES DE LA DEUDA PUBLICA EXTERNA | \$0.00 | \$0.00 | \$0.00 | \$0.00 |
| EMISIONES AUTORIZADAS DE LA DEUDA PUBLICA INTERNA Y EXTERNA | \$0.00 | \$0.00 | \$0.00 | \$0.00 |
| SUSCRIPCION DE CONTRATOS DE PRESTAMOS Y OTRAS OBLIGACIONES DE LA DEUDA PUBLICA INTERNA | \$0.00 | \$0.00 | \$0.00 | \$0.00 |
| SUSCRIPCION DE CONTRATOS DE PRESTAMOS Y OTRAS OBLIGACIONES DE LA DEUDA PUBLICA EXTERNA | \$0.00 | \$0.00 | \$0.00 | \$0.00 |
| CONTRATOS DE PRESTAMOS Y OTRAS OBLIGACIONES DE LA DEUDA PUBLICA INTERNA Y EXTERNA | \$0.00 | \$0.00 | \$0.00 | \$0.00 |
| AVALES Y GARANTIAS | | | | |
| AVALES AUTORIZADOS | \$0.00 | \$0.00 | \$0.00 | \$0.00 |
| AVALES FIRMADOS | \$0.00 | \$0.00 | \$0.00 | \$0.00 |
| FIANZAS Y GARANTIAS RECIBIDAS POR DEUDAS A COBRAR | \$0.00 | \$0.00 | \$0.00 | \$0.00 |
| FIANZAS Y GARANTIAS RECIBIDAS | \$0.00 | \$0.00 | \$0.00 | \$0.00 |
| FIANZAS OTORGADAS PARA RESPALDAR OBLIGACIONES NO FISCALES DEL GOBIERNO | \$0.00 | \$0.00 | \$0.00 | \$0.00 |
| FIANZAS OTORGADAS DEL GOBIERNO PARA RESPALDAR OBLIGACIONES NO FISCALES | \$0.00 | \$0.00 | \$0.00 | \$0.00 |
| JUICIOS | | | | |
| DEMANDAS JUDICIALES EN PROCESO DE RESOLUCION | \$0.00 | \$0.00 | \$0.00 | \$0.00 |
| RESOLUCION DE DEMANDAS EN PROCESO JUDICIAL | \$0.00 | \$0.00 | \$0.00 | \$0.00 |
| INVERSION MEDIANTE PROYECTOS PARA PRESTACION DE SERVICIOS (PPS) Y SIMILARES | | | | |
| CONTRATOS PARA INVERSION MEDIANTE PROYECTOS PARA PRESTACION DE SERVICIOS (PPS) Y SIMILARES | \$0.00 | \$0.00 | \$0.00 | \$0.00 |
| INVERSION PUBLICA CONTRATADA MEDIANTE PROYECTOS PARA PRESTACION DE SERVICIOS (PPS) Y SIMILARES | \$0.00 | \$0.00 | \$0.00 | \$0.00 |
| BIENES CONCESIONADOS O EN COMODATO | | | | |
| BIENES BAJO CONTRATO EN CONCESION | \$0.00 | \$0.00 | \$0.00 | \$0.00 |
| CONTRATO DE CONCESION POR BIENES | \$0.00 | \$0.00 | \$0.00 | \$0.00 |
| BIENES BAJO CONTRATO EN COMODATO | \$0.00 | \$0.00 | \$0.00 | \$0.00 |
| CONCEPTO | | | | |
| CONTRATO DE COMODATO POR BIENES | | | \$0.00 | \$0.00 |
| | | | \$0.00 | \$0.00 |



SISTEMA MUNICIPAL DIF BAHÍA DE BANDERAS
ESTADO DE NAYARIT
Estado de Situación Financiera

Fecha y hora de Impresión | 16/jul./2024 | 10:54 a. m.

Usr: ANA CELIA | Al 30/jun./2024 | (Cifras en Pesos)

| CONCEPTO | 2024 | 2023 |
|---|-----------------|-----------------|
| CUENTAS DE ORDEN PRESUPUESTARIAS | | |
| LEY DE INGRESOS | | |
| LEY DE INGRESOS ESTIMADA | \$63,000,000.00 | \$58,000,000.00 |
| LEY DE INGRESOS POR EJECUTAR | \$36,717,913.26 | \$0.00 |
| MODIFICACIONES A LA LEY DE INGRESOS ESTIMADA | \$0.00 | \$1,014,739.46 |
| LEY DE INGRESOS DEVENGADA | \$26,282,086.74 | \$59,014,739.46 |
| LEY DE INGRESOS RECAUDADA | \$26,282,086.74 | \$59,014,739.46 |
| PRESUPUESTO DE EGRESOS | | |
| PRESUPUESTO DE EGRESOS APROBADO | \$63,000,000.00 | \$58,000,000.00 |
| PRESUPUESTO DE EGRESOS POR EJERCER | \$37,337,388.00 | \$660,400.08 |
| MODIFICACIONES AL PRESUPUESTO DE EGRESOS APROBADO | \$0.00 | \$0.00 |
| PRESUPUESTO DE EGRESOS COMPROMETIDO | \$25,662,612.00 | \$57,039,599.92 |
| PRESUPUESTO DE EGRESOS DEVENGADO | \$25,662,612.00 | \$57,039,599.92 |
| PRESUPUESTO DE EGRESOS EJERCIDO | \$25,662,612.00 | \$57,039,599.92 |
| PRESUPUESTO DE EGRESOS PAGADO | \$25,662,612.00 | \$57,039,599.92 |

"Bajo protesta de decir verdad declaramos que los Estados Financieros y sus notas, son razonablemente correctos y son responsabilidad del emisor".

C. ROSA ALCIA AGUILAR ELÍAS
 DIRECTORA GENERAL

LA MARIA GUADALUPE JIMENEZ ROBLES
 ADMINISTRADORA



**SISTEMA MUNICIPAL DIF BAHÍA DE BANDERAS
ESTADO DE NAYARIT**

Estado de Actividades

Del 01/abr./2024 al 30/jun./2024

(Cifras en Pesos)

Fecha y hora de Impresión | 17/jul./2024
10:19 a. m.

Rep: rptEstadoActividades

Usr: ANA CELIA

| Concepto | 2024 | 2023 |
|---|-----------------|-----------------|
| INGRESOS Y OTROS BENEFICIOS | | |
| INGRESOS DE GESTIÓN | \$16,793.09 | \$104,355.68 |
| IMPUESTOS | \$0.00 | \$0.00 |
| CUOTAS Y APORTACIONES DE SEGURIDAD SOCIAL | \$0.00 | \$0.00 |
| CONTRIBUCIONES DE MEJORAS | \$0.00 | \$0.00 |
| DERECHOS | \$0.00 | \$0.00 |
| PRODUCTOS | \$16,793.09 | \$104,355.68 |
| APROVECHAMIENTOS | \$0.00 | \$0.00 |
| INGRESOS POR VENTA DE BIENES Y PRESTACIÓN DE SERVICIOS | \$0.00 | \$0.00 |
| PARTICIPACIONES, APORTACIONES, CONVENIOS, INCENTIVOS DERIVADOS DE LA COLABORACIÓN FISCAL, FONDOS DISTINTOS DE APORTACIONES, TRANSFERENCIAS, ASIGNACIONES, SUBSIDIOS Y SUBVENCIONES, Y PENSIONES Y JUBILACIONES | \$13,125,000.00 | \$58,000,000.00 |
| PARTICIPACIONES, APORTACIONES, CONVENIOS, INCENTIVOS DERIVADOS DE LA COLABORACIÓN FISCAL Y FONDOS DISTINTOS DE APORTACIONES | \$0.00 | \$0.00 |
| TRANSFERENCIAS, ASIGNACIONES, SUBSIDIOS Y SUBVENCIONES, Y PENSIONES Y JUBILACIONES | \$13,125,000.00 | \$58,000,000.00 |
| OTROS INGRESOS Y BENEFICIOS | \$0.00 | \$910,383.78 |
| INGRESOS FINANCIEROS | \$0.00 | \$0.00 |
| INCREMENTO POR VARIACIÓN DE INVENTARIOS | \$0.00 | \$0.00 |
| DISMINUCIÓN DEL EXCESO DE ESTIMACIONES POR PÉRDIDA O DETERIORO U OBSOLESCENCIA | \$0.00 | \$0.00 |
| DISMINUCIÓN DEL EXCESO DE PROVISIONES | \$0.00 | \$0.00 |
| OTROS INGRESOS Y BENEFICIOS VARIOS | \$0.00 | \$910,383.78 |
| Total de Ingresos y Otros Beneficios | \$13,141,793.09 | \$59,014,739.46 |
| GASTOS Y OTRAS PÉRDIDAS | | |
| GASTOS DE FUNCIONAMIENTO | \$12,161,269.16 | \$47,852,717.14 |
| SERVICIOS PERSONALES | \$8,291,136.67 | \$29,247,213.58 |
| MATERIALES Y SUMINISTROS | \$1,525,894.44 | \$6,221,637.13 |
| SERVICIOS GENERALES | \$2,344,238.05 | \$12,383,866.43 |
| TRANSFERENCIAS, ASIGNACIONES, SUBSIDIOS Y OTRAS AYUDAS | \$1,198,616.27 | \$5,494,036.95 |
| TRANSFERENCIAS INTERNAS Y ASIGNACIONES AL SECTOR PÚBLICO | \$0.00 | \$0.00 |
| TRANSFERENCIAS AL RESTO DEL SECTOR PÚBLICO | \$0.00 | \$0.00 |
| SUBSIDIOS Y SUBVENCIONES | \$0.00 | \$0.00 |
| AYUDAS SOCIALES | \$1,198,616.27 | \$5,494,036.95 |
| PENSIONES Y JUBILACIONES | \$0.00 | \$0.00 |
| TRANSFERENCIAS A FIDEICOMISOS, MANDATOS Y CONTRATOS ANÁLOGOS | \$0.00 | \$0.00 |
| TRANSFERENCIAS A LA SEGURIDAD SOCIAL | \$0.00 | \$0.00 |
| DONATIVOS | \$0.00 | \$0.00 |
| TRANSFERENCIAS AL EXTERIOR | \$0.00 | \$0.00 |
| PARTICIPACIONES Y APORTACIONES | \$0.00 | \$0.00 |
| PARTICIPACIONES | \$0.00 | \$0.00 |
| APORTACIONES | \$0.00 | \$0.00 |
| CONVENIOS | \$0.00 | \$0.00 |
| INTERESES, COMISIONES Y OTROS GASTOS DE LA DEUDA PÚBLICA | \$0.00 | \$0.00 |
| INTERESES DE LA DEUDA PÚBLICA | \$0.00 | \$0.00 |
| COMISIONES DE LA DEUDA PÚBLICA | \$0.00 | \$0.00 |
| GASTOS DE LA DEUDA PÚBLICA | \$0.00 | \$0.00 |
| COSTO POR COBERTURAS | \$0.00 | \$0.00 |
| APOYOS FINANCIEROS | \$0.00 | \$0.00 |
| OTROS GASTOS Y PÉRDIDAS EXTRAORDINARIAS | \$0.00 | \$749,153.99 |
| ESTIMACIONES, DEPRECIACIONES, DETERIOROS, OBSOLESCENCIA Y AMORTIZACIONES | \$0.00 | \$0.00 |
| PROVISIONES | \$0.00 | \$0.00 |
| DISMINUCIÓN DE INVENTARIOS | \$0.00 | \$0.00 |
| OTROS GASTOS | \$0.00 | \$749,153.99 |



**SISTEMA MUNICIPAL DIF BAHÍA DE BANDERAS
ESTADO DE NAYARIT**

Estado de Actividades

Del 01/abr./2024 al 30/jun./2024
(Cifras en Pesos)

Fecha y hora de Impresión | 17/jul./2024
10:19 a. m.

Rep: rptEstadoActividades

Usr: ANA CELIA

| Concepto | 2024 | 2023 |
|--|------------------------|------------------------|
| INVERSIÓN PÚBLICA | \$0.00 | \$0.00 |
| INVERSIÓN PÚBLICA NO CAPITALIZABLE | \$0.00 | \$0.00 |
| Total de Gastos y otras Pérdidas | \$13,359,885.43 | \$54,095,908.08 |
| Resultados del Ejercicio (Ahorro/Desahorro) | -\$218,092.34 | \$4,918,831.38 |

"Bajo protesta de decir verdad declaramos que los Estados Financieros y sus notas, son razonablemente correctos y son responsabilidad del emisor".



C. ROSA ALICIA AGUILAR ELIAS
DIRECTORA GENERAL



LA.MARIA GUADALUPE JIMENEZ ROBLES
ADMINISTRADORA



SISTEMA MUNICIPAL DIF BAHÍA DE BANDERAS
ESTADO DE NAYARIT
Estados de Resultados
Del 01/abr./2024 al 30/jun./2024

Fecha y hora de Impresión | 16/jul./2024
11:23 a. m.


Rep: rptEstadoResultado

Usr: ANA CELIA

| | PERIODO | % | ACUMULADO | % |
|--|------------------------|-----------------|------------------------|-----------------|
| | 1/abr. al 30/jun./2024 | | 01/ene al 30/jun./2024 | |
| INGRESOS Y OTROS BENEFICIOS | | | | |
| INGRESOS DE GESTIÓN | \$16,793.09 | 0.12 % | \$32,086.74 | 0.12 % |
| PRODUCTOS | \$16,793.09 | 0.12 % | \$32,086.74 | 0.12 % |
| PARTICIPACIONES, APORTACIONES, CONVENIOS, INCENTIVOS DERIV | \$13,125,000.00 | 99.87 % | \$26,250,000.00 | 99.87 % |
| TRANSFERENCIAS, ASIGNACIONES, SUBSIDIOS Y SUBVENCIONES, Y PENSIO | \$13,125,000.00 | 99.87 % | \$26,250,000.00 | 99.87 % |
| SUBSIDIOS Y SUBVENCIONES | \$13,125,000.00 | 99.87 % | \$26,250,000.00 | 99.87 % |
| OTROS INGRESOS Y BENEFICIOS | \$0.00 | 0.00 % | \$0.00 | 0.00 % |
| Total de Ingresos | \$13,141,793.09 | 100.00 % | \$26,282,086.74 | 100.00 % |
| GASTOS Y OTRAS PÉRDIDAS | | | | |
| GASTOS DE FUNCIONAMIENTO | \$12,161,269.16 | 92.53 % | \$22,848,379.21 | 86.93 % |
| SERVICIOS PERSONALES | \$8,291,136.67 | 63.08 % | \$15,732,123.26 | 59.85 % |
| MATERIALES Y SUMINISTROS | \$1,525,894.44 | 11.61 % | \$2,927,999.01 | 11.14 % |
| SERVICIOS GENERALES | \$2,344,238.05 | 17.83 % | \$4,188,256.94 | 15.93 % |
| TRANSFERENCIAS, ASIGNACIONES, SUBSIDIOS Y OTRAS AYUDAS | \$1,198,616.27 | 9.12 % | \$2,754,275.94 | 10.47 % |
| AYUDAS SOCIALES | \$1,198,616.27 | 9.12 % | \$2,754,275.94 | 10.47 % |
| PARTICIPACIONES Y APORTACIONES | \$0.00 | 0.00 % | \$0.00 | 0.00 % |
| INTERESES, COMISIONES Y OTROS GASTOS DE LA DEUDA PÚBLICA | \$0.00 | 0.00 % | \$0.00 | 0.00 % |
| OTROS GASTOS Y PÉRDIDAS EXTRAORDINARIAS | \$0.00 | 0.00 % | \$0.00 | 0.00 % |
| INVERSIÓN PÚBLICA | \$0.00 | 0.00 % | \$0.00 | 0.00 % |
| Total de Gastos y otras Perdidas | \$13,359,885.43 | 101.65 % | \$25,602,655.15 | 97.41 % |
| Ahorro / Desahorro Neto del Ejercicio | -\$218,092.34 | -1.65 % | \$679,431.59 | 2.58 % |


C. ROSA ALICIA AGUILAR ELÍAS
DIRECTORA GENERAL

LA. MARIA GUADALUPE JIMENEZ ROBLES
ADMINISTRADORA



SISTEMA MUNICIPAL DIF BAHÍA DE BANDERAS
ESTADO DE NAYARIT
Estado de Variación en la Hacienda Pública
Del 01/ene/2024 Al 30/jun./2024
(Cifras en Pesos)

| Concepto | Hacienda Pública/ Patrimonio Contribuido | Hacienda Pública/ Patrimonio Generado De Ejercicios Anteriores | Hacienda Pública/ Patrimonio Generado Del Ejercicio | Exceso o Insuficiencia en la Actualización de la Hacienda Pública / Patrimonio | Total |
|--|--|---|--|--|-----------------|
| HACIENDA PÚBLICA/PATRIMONIO CONTRIBUIDO NETO DE 2023 | | | | | |
| APORTACIONES | \$0.00 | \$0.00 | \$0.00 | \$0.00 | \$0.00 |
| DONACIONES DE CAPITAL | \$0.00 | \$0.00 | \$0.00 | \$0.00 | \$0.00 |
| ACTUALIZACIÓN DE LA HACIENDA PÚBLICA/PATRIMONIO | \$0.00 | \$0.00 | \$0.00 | \$0.00 | \$0.00 |
| HACIENDA PÚBLICA / PATRIMONIO GENERADO NETO DE 2023 | | | | | |
| RESULTADOS DEL EJERCICIO (AHORRO/DESAHORRO) | \$0.00 | \$5,843,397.87 | \$4,918,831.38 | \$0.00 | \$10,762,229.25 |
| RESULTADOS DE EJERCICIOS ANTERIORES | \$0.00 | \$5,844,190.82 | \$0.00 | \$0.00 | \$4,918,831.38 |
| REVALUOS | \$0.00 | \$0.00 | \$0.00 | \$0.00 | \$5,844,190.82 |
| RESERVAS | \$0.00 | \$0.00 | \$0.00 | \$0.00 | \$0.00 |
| RECTIFICACIONES DE RESULTADOS DE EJERCICIOS ANTERIORES | \$0.00 | -\$792.95 | \$0.00 | \$0.00 | -\$792.95 |
| EXCESO O INSUFICIENCIA EN LA ACTUALIZACIÓN DE LA HACIENDA PÚBLICA/ PATRIMONIO NETO DE 2023 | \$0.00 | \$0.00 | \$0.00 | \$0.00 | \$0.00 |
| RESULTADO POR POSICIÓN MONETARIA | \$0.00 | \$0.00 | \$0.00 | \$0.00 | \$0.00 |
| RESULTADO POR TENENCIA DE ACTIVOS NO MONETARIOS | \$0.00 | \$0.00 | \$0.00 | \$0.00 | \$0.00 |
| HACIENDA PÚBLICA / PATRIMONIO NETO FINAL DE 2023 | \$0.00 | \$5,843,397.87 | \$4,918,831.38 | \$0.00 | \$10,762,229.25 |
| CAMBIOS EN LA HACIENDA PÚBLICA/PATRIMONIO CONTRIBUIDO NETO DE 2024 | | | | | |
| APORTACIONES | \$0.00 | \$0.00 | \$0.00 | \$0.00 | \$0.00 |
| DONACIONES DE CAPITAL | \$0.00 | \$0.00 | \$0.00 | \$0.00 | \$0.00 |
| ACTUALIZACIÓN DE LA HACIENDA PÚBLICA/PATRIMONIO | \$0.00 | \$0.00 | \$0.00 | \$0.00 | \$0.00 |
| VARIACIONES DE LA HACIENDA PÚBLICA / PATRIMONIO GENERADO NETO DE 2024 | | | | | |
| RESULTADOS DEL EJERCICIO (AHORRO/DESAHORRO) | \$0.00 | \$4,918,831.38 | -\$4,239,399.79 | \$0.00 | \$679,431.59 |
| RESULTADOS DE EJERCICIOS ANTERIORES | \$0.00 | \$4,918,831.38 | -\$4,918,831.38 | \$0.00 | \$0.00 |
| REVALUOS | \$0.00 | \$0.00 | \$0.00 | \$0.00 | \$0.00 |
| RESERVAS | \$0.00 | \$0.00 | \$0.00 | \$0.00 | \$0.00 |
| RECTIFICACIONES DE RESULTADOS DE EJERCICIOS ANTERIORES | \$0.00 | \$0.00 | \$0.00 | \$0.00 | \$0.00 |
| CAMBIOS EN EL EXCESO O INSUFICIENCIA EN LA ACTUALIZACIÓN DE LA HACIENDA PÚBLICA/PATRIMONIO NETO DE 2024 | | | | | |
| RESULTADO POR POSICIÓN MONETARIA | \$0.00 | \$0.00 | \$0.00 | \$0.00 | \$0.00 |
| RESULTADO POR TENENCIA DE ACTIVOS NO MONETARIOS | \$0.00 | \$0.00 | \$0.00 | \$0.00 | \$0.00 |
| HACIENDA PÚBLICA / PATRIMONIO NETO FINAL DE 2024 | \$0.00 | \$10,762,229.25 | \$679,431.59 | \$0.00 | \$11,441,660.84 |



SISTEMA MUNICIPAL DIF BAHÍA DE BANDERAS
ESTADO DE NAYARIT
Estado de Variación en la Hacienda Pública
Del 01/ene/2024 Al 30/jun./2024
 (Cifras en Pesos)

| Concepto | Hacienda Pública/ Patrimonio Contribuido | Hacienda Pública/ Patrimonio Generado De Ejercicios Anteriores | Hacienda Pública/ Patrimonio Generado Del Ejercicio | Exceso o Insuficiencia en la Actualización de la Hacienda Pública / Patrimonio | Total |
|----------|--|---|--|--|-------|
|----------|--|---|--|--|-------|

"Bajo protesta de decir verdad declaramos que los Estados Financieros y sus notas, son razonablemente correctos y son responsabilidad del emisor".



C. ROSA-ALICIA AGUILAR-ELIAS
 DIRECTORA GENERAL



LA.MARIA GUADALUPE JIMENEZ ROBLES
 ADMINISTRADORA

ESTADO DE NAYARIT
Estado de Cambios en la Situación Financiera

Del 01/ene./2024 Al 30/jun./2024

(Cifras en Pesos)

 Fecha y hora de Impresión | 16/jul./2024
10:57 a. m.

Rep: rptEstadoCambiosSituacionFinanciera

Usr: ANA CELIA

| Concepto | Origen | Aplicación |
|--|-----------------------|-----------------------|
| ACTIVO | \$0.00 | \$1,125,635.72 |
| ACTIVO CIRCULANTE | \$0.00 | \$1,065,678.87 |
| EFFECTIVO Y EQUIVALENTES | \$0.00 | \$872,432.13 |
| DERECHOS A RECIBIR EFECTIVO O EQUIVALENTES | \$0.00 | \$190,879.74 |
| DERECHOS A RECIBIR BIENES O SERVICIOS | \$0.00 | \$2,367.00 |
| INVENTARIOS | \$0.00 | \$0.00 |
| ALMACENES | \$0.00 | \$0.00 |
| ESTIMACIÓN POR PÉRDIDA O DETERIORO DE ACTIVOS CIRCULANTES | \$0.00 | \$0.00 |
| OTROS ACTIVOS CIRCULANTES | \$0.00 | \$0.00 |
| ACTIVO NO CIRCULANTE | \$0.00 | \$59,956.85 |
| INVERSIONES FINANCIERAS A LARGO PLAZO | \$0.00 | \$0.00 |
| DERECHOS A RECIBIR EFECTIVO O EQUIVALENTES A LARGO PLAZO | \$0.00 | \$0.00 |
| BIENES INMUEBLES, INFRAESTRUCTURA Y CONSTRUCCIONES EN PROCESO | \$0.00 | \$0.00 |
| BIENES MUEBLES | \$0.00 | \$59,956.85 |
| ACTIVOS INTANGIBLES | \$0.00 | \$0.00 |
| DEPRECIACIÓN, DETERIORO Y AMORTIZACIÓN ACUMULADA DE BIENES | \$0.00 | \$0.00 |
| ACTIVOS DIFERIDOS | \$0.00 | \$0.00 |
| ESTIMACIÓN POR PÉRDIDA O DETERIORO DE ACTIVOS NO CIRCULANTES | \$0.00 | \$0.00 |
| OTROS ACTIVOS NO CIRCULANTES | \$0.00 | \$0.00 |
| PASIVO | \$446,204.13 | \$0.00 |
| PASIVO CIRCULANTE | \$446,204.13 | \$0.00 |
| CUENTAS POR PAGAR A CORTO PLAZO | \$446,204.13 | \$0.00 |
| DOCUMENTOS POR PAGAR A CORTO PLAZO | \$0.00 | \$0.00 |
| PORCIÓN A CORTO PLAZO DE LA DEUDA PÚBLICA A LARGO PLAZO | \$0.00 | \$0.00 |
| TÍTULOS Y VALORES A CORTO PLAZO | \$0.00 | \$0.00 |
| PASIVOS DIFERIDOS A CORTO PLAZO | \$0.00 | \$0.00 |
| FONDOS Y BIENES DE TERCEROS EN GARANTÍA Y/O ADMINISTRACIÓN A CORTO PLAZO | \$0.00 | \$0.00 |
| PROVISIONES A CORTO PLAZO | \$0.00 | \$0.00 |
| OTROS PASIVOS A CORTO PLAZO | \$0.00 | \$0.00 |
| PASIVO NO CIRCULANTE | \$0.00 | \$0.00 |
| CUENTAS POR PAGAR A LARGO PLAZO | \$0.00 | \$0.00 |
| DOCUMENTOS POR PAGAR A LARGO PLAZO | \$0.00 | \$0.00 |
| DEUDA PÚBLICA A LARGO PLAZO | \$0.00 | \$0.00 |
| PASIVOS DIFERIDOS A LARGO PLAZO | \$0.00 | \$0.00 |
| FONDOS Y BIENES DE TERCEROS EN GARANTÍA Y/O ADMINISTRACIÓN A LARGO PLAZO | \$0.00 | \$0.00 |
| PROVISIONES A LARGO PLAZO | \$0.00 | \$0.00 |
| HACIENDA PÚBLICA/ PATRIMONIO | \$4,918,831.38 | \$4,239,399.79 |
| HACIENDA PÚBLICA/PATRIMONIO CONTRIBUIDO | \$0.00 | \$0.00 |
| APORTACIONES | \$0.00 | \$0.00 |
| DONACIONES DE CAPITAL | \$0.00 | \$0.00 |
| ACTUALIZACIÓN DE LA HACIENDA PÚBLICA/PATRIMONIO | \$0.00 | \$0.00 |
| HACIENDA PÚBLICA /PATRIMONIO GENERADO | \$4,918,831.38 | \$4,239,399.79 |
| RESULTADOS DEL EJERCICIO (AHORRO/ DESAHORRO) | \$0.00 | \$4,239,399.79 |
| RESULTADOS DE EJERCICIOS ANTERIORES | \$4,918,831.38 | \$0.00 |
| REVALUOS | \$0.00 | \$0.00 |
| RESERVAS | \$0.00 | \$0.00 |
| RECTIFICACIONES DE RESULTADOS DE EJERCICIOS ANTERIORES | \$0.00 | \$0.00 |
| EXCESO O INSUFICIENCIA EN LA ACTUALIZACIÓN DE LA HACIENDA PÚBLICA/ PATRIMONIO | \$0.00 | \$0.00 |
| RESULTADO POR POSICIÓN MONETARIA | \$0.00 | \$0.00 |
| RESULTADO POR TENENCIA DE ACTIVOS NO MONETARIOS | \$0.00 | \$0.00 |



ESTADO DE NAYARIT

Estado de Cambios en la Situación Financiera

Del 01/ene./2024 Al 30/jun./2024
(Cifras en Pesos)

Fecha y hora de Impresión | 16/jul./2024
10:57 a. m.

Rep: rptEstadoCambiosSituacionFinanciera

Usr: ANA CELIA

| Concepto | Origen | Aplicación |
|----------|--------|------------|
|----------|--------|------------|

"Bajo protesta de decir verdad declaramos que los Estados Financieros y sus notas, son razonablemente correctos y son responsabilidad del emisor".

C. ROSA ALICIA AGUILAR ELIAS
DIRECTORA GENERAL

LA.MARIA GUADALUPE JIMENEZ ROBLES
ADMINISTRADORA



**SISTEMA MUNICIPAL DIF BAHÍA DE BANDERAS
ESTADO DE NAYARIT**

Estado de Flujos de Efectivo

Del 01/ene/2024 Al 30/jun./2024

(Cifras en Pesos)

Rep: rptEstadoFlujosEfectivo

Usr: ANA CELIA

Fecha y hora de Impresión | 17/jul./2024
02:10 p. m.

| Concepto | 2024 | 2023 |
|---|-----------------|-----------------|
| FLUJOS DE EFECTIVO DE LAS ACTIVIDADES DE OPERACIÓN | | |
| ORIGEN | \$26,535,044.13 | \$59,014,739.46 |
| IMPUESTOS | \$0.00 | \$0.00 |
| CUOTAS Y APORTACIONES DE SEGURIDAD SOCIAL | \$0.00 | \$0.00 |
| CONTRIBUCIONES DE MEJORAS | \$0.00 | \$0.00 |
| DERECHOS | \$0.00 | \$0.00 |
| PRODUCTOS | \$32,086.74 | \$104,355.68 |
| APROVECHAMIENTOS | \$0.00 | \$0.00 |
| INGRESOS POR VENTA DE BIENES Y PRESTACIÓN DE SERVICIOS | \$0.00 | \$910,383.78 |
| PARTICIPACIONES, APORTACIONES, CONVENIOS, INCENTIVOS DERIVADOS DE LA COLABORACIÓN FISCAL Y FONDOS DISTINTOS DE APORTACIONES | \$0.00 | \$0.00 |
| TRANSFERENCIAS, ASIGNACIONES, SUBSIDIOS Y SUBVENCIONES, Y PENSIONES Y JUBILACIONES | \$26,250,000.00 | \$58,000,000.00 |
| OTROS ORÍGENES DE OPERACIÓN | \$252,957.39 | \$0.00 |
| APLICACIÓN | \$25,602,655.15 | \$54,550,255.80 |
| SERVICIOS PERSONALES | \$15,732,123.26 | \$29,247,213.58 |
| MATERIALES Y SUMINISTROS | \$2,927,999.01 | \$6,221,637.13 |
| SERVICIOS GENERALES | \$4,188,256.94 | \$12,383,866.43 |
| TRANSFERENCIAS INTERNAS Y ASIGNACIONES AL SECTOR PUBLICO | \$0.00 | \$0.00 |
| TRANSFERENCIAS AL RESTO DEL SECTOR PUBLICO | \$0.00 | \$0.00 |
| SUBSIDIOS Y SUBVENCIONES | \$0.00 | \$0.00 |
| AYUDAS SOCIALES | \$2,754,275.94 | \$5,494,036.95 |
| PENSIONES Y JUBILACIONES | \$0.00 | \$0.00 |
| TRANSFERENCIAS A FIDEICOMISOS, MANDATOS Y OTROS ANALOGOS | \$0.00 | \$0.00 |
| TRANSFERENCIAS A LA SEGURIDAD SOCIAL | \$0.00 | \$0.00 |
| DONATIVOS | \$0.00 | \$0.00 |
| TRANSFERENCIAS AL EXTERIOR | \$0.00 | \$0.00 |
| PARTICIPACIONES | \$0.00 | \$0.00 |
| APORTACIONES | \$0.00 | \$0.00 |
| CONVENIOS | \$0.00 | \$0.00 |
| OTRAS APLICACIONES DE OPERACIÓN | \$0.00 | \$1,203,501.71 |
| FLUJOS NETOS DE EFECTIVO POR ACTIVIDADES DE OPERACIÓN | \$932,388.98 | \$4,464,483.66 |
| FLUJOS DE EFECTIVO DE LAS ACTIVIDADES DE INVERSIÓN | | |
| ORIGEN | \$0.00 | \$0.00 |
| BIENES INMUEBLES, INFRAESTRUCTURA Y CONSTRUCCIONES EN PROCESO | \$0.00 | \$0.00 |
| BIENES MUEBLES | \$0.00 | \$0.00 |
| OTROS ORÍGENES DE INVERSIÓN | \$0.00 | \$0.00 |
| APLICACIÓN | \$59,956.85 | \$3,692,845.83 |
| BIENES INMUEBLES, INFRAESTRUCTURA Y CONSTRUCCIONES EN PROCESO | \$0.00 | \$0.00 |
| BIENES MUEBLES | \$59,956.85 | \$3,692,845.83 |
| OTRAS APLICACIONES DE INVERSIÓN | \$0.00 | \$0.00 |
| FLUJOS NETOS DE EFECTIVO POR ACTIVIDADES DE INVERSIÓN | -\$59,956.85 | -\$3,692,845.83 |
| FLUJOS DE EFECTIVO DE LAS ACTIVIDADES DE FINANCIAMIENTO | | |
| ORIGEN | \$0.00 | \$0.00 |
| ENDEUDAMIENTO NETO | \$0.00 | \$0.00 |
| INTERNO | \$0.00 | \$0.00 |
| EXTERNO | \$0.00 | \$0.00 |
| OTROS ORÍGENES DE FINANCIAMIENTO | \$0.00 | \$0.00 |
| APLICACIÓN | \$0.00 | \$0.00 |
| SERVICIOS DE LA DEUDA | \$0.00 | \$0.00 |
| INTERNO | \$0.00 | \$0.00 |
| EXTERNO | \$0.00 | \$0.00 |
| OTRAS APLICACIONES DE FINANCIAMIENTO | \$0.00 | \$0.00 |
| FLUJOS NETOS DE EFECTIVO POR ACTIVIDADES DE FINANCIAMIENTO | \$0.00 | \$0.00 |
| INCREMENTO/DISMINUCIÓN NETA EN EL EFECTIVO Y EQUIVALENTES AL EFECTIVO | \$872,432.13 | \$771,637.83 |
| EFECTIVO Y EQUIVALENTES AL EFECTIVO AL INICIO DEL EJERCICIO | \$817,302.60 | \$45,664.77 |



**SISTEMA MUNICIPAL DIF BAHÍA DE BANDERAS
ESTADO DE NAYARIT**

Estado de Flujos de Efectivo

Del 01/ene/2024 Al 30/jun./2024

(Cifras en Pesos)

Rep: rptEstadoFlujosEfectivo

Usu: ANA CELIA

Fecha y hora de Impresión | 17/jul./2024
02:10 p. m.

| Concepto | 2024 | 2023 |
|---|----------------|--------------|
| EFFECTIVO Y EQUIVALENTES AL EFECTIVO AL FINAL DEL EJERCICIO | \$1,689,734.73 | \$817,302.60 |

"Bajo protesta de decir verdad declaramos que los Estados Financieros y sus notas, son razonablemente correctos y son responsabilidad del emisor".

C. ROSA ALICIA AGUILAR ELÍAS

DIRECTORA GENERAL

LA. MARÍA GUADALUPE JIMÉNEZ ROBLES

ADMINISTRADORA



SISTEMA MUNICIPAL DIF BAHÍA DE BANDERAS
ESTADO DE NAYARIT
Informe sobre Pasivos Contingentes
al 30/jun./2024

Fecha y hora de Impresión | 16/jul./2024
11:01 a. m.

Rep: rptPasivosContingentes

Usr: ANA CELIA

"En Cumplimiento a lo dispuesto en los artículos 46, Fracción I, Inciso f), y 52 de la Ley General de Contabilidad Gubernamental y de conformidad con lo establecido en el Capítulo VII, Numeral, II, Inciso h) del Manual de Contabilidad Gubernamental emitido por el CONAC, el Ente Público informa lo siguiente:"

**SIN INFORMACIÓN QUE
REVELAR**

"Bajo protesta de decir verdad declaramos que los Estados Financieros y sus notas, son razonablemente correctos y son responsabilidad del emisor".

C. ROSA ALICIA AGUILAR ELIAS

DIRECTORA GENERAL

LA.MARIA GUADALUPE JIMENEZ ROBLES

ADMINISTRADORA



BAHÍA DE BANDERAS

Lo Más Bueno Es La Familia

Rep:

rptInformeInversiónPública

Usr: ANA CELIA

SISTEMA MUNICIPAL DIF BAHÍA DE BANDERAS
ESTADO DE NAYARIT

Informe De Inversion Publica

al 30/Jun/2024

Fecha y 16-jul-24

10:09 a. m.

“En Cumplimiento a lo dispuesto en el artículos 31, Fracción IV, Inciso B), de la Ley de Fiscalización y Rendición de Cuentas del Estado de Nayarit, se hace constancia que, en este Ente Público descentralizado no se presupuesta ni se ejecuta obra alguna, toda vez que, derivado de las facultades que el Reglamento Interno del Sistema Municipal para el Desarrollo Integral de la Familia de esta municipalidad, las acciones que cada unidad administrativa efectúa va relacionada propiamente con la asistencia social; mismo dicho, puede consultarse en el Art. 33, Fr. XXXI, inciso A, donde se desarrollan los capítulos que se programan a fin de proveer y abastecer las necesidades particulares de estas mismas. Así pues, se visualiza que, no existe un capítulo 60000 Inversión Pública para reportar a este Órgano de Control Interno”.

SIN INFORMACIÓN QUE REVELAR


“Bajo protesta de decir verdad declaramos que el párrafo descrito con anterioridad es respaldado por todas las normatividades que son aplicables para este Ente Público”.

C. ROSA ALICIA AGUILAR ELIAS

DIRECTORA GENERAL

LA. MARIA GUADALUPE JIMENEZ ROBLES

ADMINISTRADORA



SISTEMA MUNICIPAL DIF BAHÍA DE BANDERAS ESTADO DE NAYARIT

Reporte Analítico del Pasivo
Del 01/abr./2024 al 30/jun./2024

Usu: ANA CELIA
Rep: rptEstadoAnaliticoDeActivosYPasivos

Fecha y hora de Impresión: 16/jul./2024 11:22 a. m.

| Cuenta Contable | Saldo Inicial | Cargos del periodo | Abonos del periodo | Saldo Final | Flujo del Periodo |
|---|---------------|--------------------|--------------------|--------------|-------------------|
| 2000 PASIVO | \$700,789.53 | \$14,734,878.92 | \$14,796,451.93 | \$762,362.54 | \$61,573.01 |
| 2100 PASIVO CIRCULANTE | \$700,789.53 | \$14,734,878.92 | \$14,796,451.93 | \$762,362.54 | \$61,573.01 |
| 2110 CUENTAS POR PAGAR A CORTO PLAZO | \$700,789.53 | \$14,734,878.92 | \$14,796,451.93 | \$762,362.54 | \$61,573.01 |
| 2111 SERVICIOS PERSONALES POR PAGAR A CORTO PLAZO | \$0.00 | \$8,291,136.67 | \$8,291,136.67 | \$0.00 | \$0.00 |
| 2112 PROVEEDORES POR PAGAR A CORTO PLAZO | \$146,804.72 | \$3,916,570.93 | \$3,916,570.93 | \$146,804.72 | \$0.00 |
| 2115 TRANSFERENCIAS OTORGADAS POR PAGAR A CORTO PLAZO | \$0.00 | \$1,198,616.27 | \$1,198,616.27 | \$0.00 | \$0.00 |
| 2117 RETENCIONES Y CONTRIBUCIONES POR PAGAR A CORTO PLAZO | \$483,617.44 | \$1,328,555.05 | \$1,321,182.06 | \$476,244.45 | -\$7,372.99 |
| 2119 OTRAS CUENTAS POR PAGAR A CORTO PLAZO | \$70,367.37 | \$0.00 | \$68,946.00 | \$139,313.37 | \$68,946.00 |

"Bajo protesta de decir verdad declaramos que los Estados Financieros y sus notas, son razonablemente correctos y son responsabilidad del emisor".

LA MARIA GUADALUPE JIMENEZ ROBLES

ADMINISTRADORA

C. ROSA ALICIA AGUILAR ELIAS

DIRECTORA GENERAL



**SISTEMA MUNICIPAL DIF BAHÍA DE BANDERAS
ESTADO DE NAYARIT**

Estado de Origen y Aplicacion de Recursos

Del 01/abr./2024 al 30/jun./2024

Rep: rptEstadoOrigenAplicacion

Usr: ANA CELIA

Fecha y hora de Impresión | 16/jul./2024
11:24 a. m.

ORIGEN DE LOS RECURSOS

| | |
|--|------------------------|
| EXISTENCIA EN EFECTIVO Y EQUIVALENTES AL PRODUCTOS | \$2,085,540.24 |
| TRANSFERENCIAS, ASIGNACIONES, SUBSIDIOS Y SUBVEN | \$16,793.09 |
| Disminuciones del Activo | \$13,125,000.00 |
| Incrementos del Pasivo | \$13,967,411.04 |
| TOTAL ORIGEN | \$14,796,451.93 |
| | \$43,991,196.30 |

APLICACIÓN DE LOS RECURSOS

| | |
|--|------------------------|
| SERVICIOS PERSONALES | \$8,291,136.67 |
| MATERIALES Y SUMINISTROS | \$1,525,894.44 |
| SERVICIOS GENERALES | \$2,344,238.05 |
| AYUDAS SOCIALES | \$1,198,616.27 |
| Incrementos del Activo | \$14,206,697.22 |
| Disminuciones del Pasivo | \$14,734,878.92 |
| EXISTENCIA EN EFECTIVO Y EQUIVALENTES AL | \$1,689,734.73 |
| TOTAL APLICACIÓN | \$1,689,734.73 |
| | \$43,991,196.30 |

C. ROSA ALICIA AGUILAR ELIAS

DIRECTORA GENERAL

LA.MARIA GUADALUPE JIMENEZ ROBLES

ADMINISTRADORA



SISTEMA MUNICIPAL DIF BAHÍA DE BANDERAS
ESTADO DE NAYARIT
Estado de Origen y Aplicación de Recursos
Del 01/abr./2024 al 30/jun./2024

Rep: rptEstadoOrigenAplicacion
Usr: ANA CELIA

Fecha y hora de Impresión | 16/jul./2024
11:24 a. m.

ORIGEN DE LOS RECURSOS

| | |
|--|------------------------|
| PRODUCTOS | \$32,086.74 |
| TRANSFERENCIAS, ASIGNACIONES, SUBSIDIOS Y SUBVEN | \$26,250,000.00 |
| Disminuciones del Activo | \$27,708,705.69 |
| Incrementos del Pasivo | \$28,632,074.17 |
| Incrementos del Patrimonio | \$15,681,060.63 |
| TOTAL ORIGEN | \$98,303,927.23 |

APLICACIÓN DE LOS RECURSOS


| | |
|--|------------------------|
| SERVICIOS PERSONALES | \$15,732,123.26 |
| MATERIALES Y SUMINISTROS | \$2,927,999.01 |
| SERVICIOS GENERALES | \$4,188,256.94 |
| AYUDAS SOCIALES | \$2,754,275.94 |
| Incrementos del Activo | \$38,222,994.34 |
| Disminuciones del Pasivo | \$27,869,711.63 |
| Disminuciones del Patrimonio | \$4,918,831.38 |
| EXISTENCIA EN EFECTIVO Y EQUIVALENTES AL | \$1,689,734.73 |
| TOTAL APLICACIÓN | \$98,303,927.23 |

C. ROSA ALICIA AGUILAR ELIAS

DIRECTORA GENERAL

LA.MARIA GUADALUPE JIMENEZ ROBLES

ADMINISTRADORA



Usr: ANA CELIA
Rep: rptConciliacionPresupuestal

SISTEMA MUNICIPAL DIF BAHÍA DE BANDERAS ESTADO DE NAYARIT


Conciliación entre los Ingresos Presupuestarios y Contables
Correspondiente Del 01/abr./2024 al 30/jun./2024
(Cifras en pesos)

Fecha y hora de Impresión | 16/jul./2024
11:35 a. m.

| | |
|--|------------------------|
| 1.- TOTAL DE INGRESOS PRESUPUESTARIOS | \$13,141,793.09 |
| 2. MÁS INGRESOS CONTABLES NO PRESUPUESTARIOS | \$0.00 |
| 2.1 INGRESOS FINANCIEROS | \$0.00 |
| 2.2 INCREMENTO POR VARIACIÓN DE INVENTARIOS | \$0.00 |
| 2.3 DISMINUCIÓN DEL EXCESO DE ESTIMACIONES POR PÉRDIDA O DETERIORO U OBSOLESCENCIA | \$0.00 |
| 2.4 DISMINUCIÓN DEL EXCESO DE PROVISIONES | \$0.00 |
| 2.5 OTROS INGRESOS Y BENEFICIOS VARIOS | \$0.00 |
| 2.6 OTROS INGRESOS CONTABLES NO PRESUPUESTARIOS | \$0.00 |
| 3. MENOS INGRESOS PRESUPUESTARIOS NO CONTABLES | \$0.00 |
| 3.1 APROVECHAMIENTOS PATRIMONIALES | \$0.00 |
| 3.2 INGRESOS DERIVADOS DE FINANCIAMIENTOS | \$0.00 |
| 3.3 OTROS INGRESOS PRESUPUESTARIOS NO CONTABLES | \$0.00 |
| 4. TOTAL DE INGRESOS CONTABLES | \$13,141,793.09 |

C. ROSA ALICIA AGUILAR ELÍAS
DIRECTORA GENERAL

LA. MARIA GUADALUPE JIMENEZ ROBLES
ADMINISTRADORA




Usu: ANA CELIA
Rep: rptConciliacionPresupuestal

SISTEMA MUNICIPAL DIF BAHÍA DE BANDERAS
ESTADO DE NAYARIT
Conciliación entre los Egresos Presupuestarios y los Gastos Contables
Correspondiente Del 01/abr./2024 al 30/jun./2024
(Cifras en pesos)

Fecha y hora de Impresión | 16/jul./2024 | 11:36 a. m.

| 1.-TOTAL DE EGRESOS PRESUPUESTARIOS | | \$13,406,323.87 |
|--|--|------------------------|
| 2. MENOS EGRESOS PRESUPUESTARIOS NO CONTABLES | | \$46,438.44 |
| 2.1 MATERIAS PRIMAS Y MATERIALES DE PRODUCCIÓN Y COMERCIALIZACIÓN | | \$0.00 |
| 2.2 MATERIALES Y SUMINISTROS | | \$0.00 |
| 2.3 MOBILIARIO Y EQUIPO DE ADMINISTRACION | | \$46,438.44 |
| 2.4 MOBILIARIO Y EQUIPO EDUCACIONAL Y RECREATIVO | | \$0.00 |
| 2.5 EQUIPO E INSTRUMENTAL MEDICO Y DE LABORATORIO | | \$0.00 |
| 2.6 VEHICULOS Y EQUIPO DE TRANSPORTE | | \$0.00 |
| 2.7 EQUIPO DE DEFENSA Y SEGURIDAD | | \$0.00 |
| 2.8 MAQUINARIA, OTROS EQUIPOS Y HERRAMIENTAS | | \$0.00 |
| 2.9 ACTIVOS BIOLÓGICOS | | \$0.00 |
| 2.10 BIENES INMUEBLES | | \$0.00 |
| 2.11 ACTIVOS INTANGIBLES | | \$0.00 |
| 2.12 OBRA PUBLICA EN BIENES DE DOMINIO PUBLICO | | \$0.00 |
| 2.13 OBRA PUBLICA EN BIENES PROPIOS | | \$0.00 |
| 2.14 ACCIONES Y PARTICIPACIONES DE CAPITAL | | \$0.00 |
| 2.15 COMPRA DE TITULOS Y VALORES | | \$0.00 |
| 2.16 CONCESION DE PRETAMOS | | \$0.00 |
| 2.17 INVERSIONES EN FIDEICOMISOS, MANDATOS Y OTROS ANALOGOS | | \$0.00 |
| 2.18 PROVISIONES PARA CONTINGENCIAS Y OTRAS EROGACIONES ESPECIALES | | \$0.00 |
| 2.19 AMORTIZACION DE LA DEUDA PUBLICA | | \$0.00 |
| 2.20 ADEUDOS DE EJERCICIOS FISCALES ANTERIORES (ADEFAS) | | \$0.00 |
| 2.21 OTROS EGRESOS PRESUPUESTARIOS NO CONTABLES | | \$0.00 |
| 3. MÁS GASTOS CONTABLES NO PRESUPUESTARIOS | | \$0.00 |
| 3.1 ESTIMACIONES, DEPRECIACIONES, DETERIOROS, OBSOLESCENCIA Y AMORTIZACIONES | | \$0.00 |
| 3.2 PROVISIONES | | \$0.00 |
| 3.3 DISMINUCIÓN DE INVENTARIOS | | \$0.00 |
| 3.6 OTROS GASTOS | | \$0.00 |
| 3.7 OTROS GASTOS CONTABLES NO PRESUPUESTARIOS | | \$0.00 |



SISTEMA MUNICIPAL DIF BAHÍA DE BARRAS ESTADO DE NAYARIT


Conciliación entre los Egresos Presupuestarios y los Gastos Contables


Correspondiente Del 01/abr./2024 al 30/jun./2024
(Cifras en pesos)

Usu: ANA CELIA
Rep: rptConciliacionPresupuestal

Fecha y hora de Impresión 16/jul./2024 11:36 a. m.

| | |
|-------------------------------------|------------------------|
| 4. TOTAL DE GASTOS CONTABLES | \$13,359,885.43 |
|-------------------------------------|------------------------|


 C. ROSA ALICIA AGUILAR ELÍAS
 DIRECTORA GENERAL


 LA. MARIA GUADALUPE JIMÉNEZ ROBLES
 ADMINISTRADORA



**SISTEMA MUNICIPAL DIF BAHÍA DE BANDERAS
ESTADO DE NAYARIT**

Estado Analítico del Activo


Del 01/abr./2024 al 30/jun./2024


Fecha y hora de Impresión | 16/jul./2024 | 10:59 a. m.


Usu: ANA.CELIA
Rep: rptEstadoAnaliticoDeActivosYPasivos_R

| Concepto | Saldo Inicial | Cargos del periodo | Abonos del periodo | Saldo Final | Variación del Periodo |
|---|-----------------|--------------------|--------------------|-----------------|-----------------------|
| ACTIVO | \$12,360,542.71 | \$27,421,311.89 | \$27,577,831.22 | \$12,204,023.38 | -\$156,519.33 |
| ACTIVO CIRCULANTE | \$2,759,809.14 | \$27,374,873.45 | \$27,577,831.22 | \$2,556,651.37 | -\$202,957.77 |
| EFFECTIVO Y EQUIVALENTES | \$2,085,540.24 | \$13,214,614.67 | \$13,610,420.18 | \$1,689,734.73 | -\$395,805.51 |
| DERECHOS A RECIBIR EFECTIVO O EQUIVALENTES | \$673,568.90 | \$14,108,959.78 | \$13,917,979.04 | \$864,549.64 | \$190,980.74 |
| DERECHOS A RECIBIR BIENES O SERVICIOS | \$500.00 | \$51,299.00 | \$49,432.00 | \$2,367.00 | \$1,867.00 |
| INVENTARIOS | \$0.00 | \$0.00 | \$0.00 | \$0.00 | \$0.00 |
| ALMACENES | \$0.00 | \$0.00 | \$0.00 | \$0.00 | \$0.00 |
| ESTIMACIÓN POR PÉRDIDA O DETERIORO DE ACTIVOS CIRCULANTES | \$0.00 | \$0.00 | \$0.00 | \$0.00 | \$0.00 |
| OTROS ACTIVOS CIRCULANTES | \$0.00 | \$0.00 | \$0.00 | \$0.00 | \$0.00 |
| ACTIVO NO CIRCULANTE | \$9,600,933.57 | \$46,438.44 | \$0.00 | \$9,647,372.01 | \$46,438.44 |
| INVERSIONES FINANCIERAS A LARGO PLAZO | \$0.00 | \$0.00 | \$0.00 | \$0.00 | \$0.00 |
| DERECHOS A RECIBIR EFECTIVO O EQUIVALENTES A LARGO PLAZO | \$0.00 | \$0.00 | \$0.00 | \$0.00 | \$0.00 |
| BIENES INMUEBLES, INFRAESTRUCTURA Y CONSTRUCCIONES EN PROCESO | \$0.00 | \$0.00 | \$0.00 | \$0.00 | \$0.00 |
| BIENES MUEBLES | \$9,600,933.57 | \$46,438.44 | \$0.00 | \$9,647,372.01 | \$46,438.44 |
| ACTIVOS INTANGIBLES | \$0.00 | \$0.00 | \$0.00 | \$0.00 | \$0.00 |
| DEPRECIACIÓN, DETERIORO Y AMORTIZACIÓN ACUMULADA DE BIENES | \$0.00 | \$0.00 | \$0.00 | \$0.00 | \$0.00 |
| ACTIVOS DIFERIDOS | \$0.00 | \$0.00 | \$0.00 | \$0.00 | \$0.00 |
| ESTIMACIÓN POR PÉRDIDA O DETERIORO DE ACTIVOS NO CIRCULANTES | \$0.00 | \$0.00 | \$0.00 | \$0.00 | \$0.00 |
| OTROS ACTIVOS NO CIRCULANTES | \$0.00 | \$0.00 | \$0.00 | \$0.00 | \$0.00 |

"Bajo protesta de decir verdad declaramos que los Estados Financieros y sus notas, son razonablemente correctos y son responsabilidad del emisor".


C. ROSA ALICIA AGUILAR ELÍAS
DIRECTORA GENERAL


LA.MARIA GUADALUPE JIMENEZ ROBLES
ADMINISTRADORA



Usu: ANA.CELIA
Rep: rptEstadoAnaliticoDeudaYPasivos

SISTEMA MUNICIPAL DIF BAHÍA DE BANDERAS ESTADO DE NAYARIT

Estado Analítico de la Deuda y Otros Pasivos

Del 01/abr./2024 Al 30/jun./2024

(Cifras en Pesos)

Fecha y 16/jul./2024

hora de Impresión 11:00 a. m.

| Denominación de las Deudas | Moneda de Contratación | Institución o País Acreedor | Saldo Inicial del Periodo | Saldo Final del Periodo |
|--|------------------------|-----------------------------|---------------------------|-------------------------|
| DEUDA PÚBLICA | | | | |
| Corto Plazo | | | | |
| Deuda Interna | | | | |
| Instituciones de Crédito | Peso | México | \$0.00 | \$0.00 |
| Títulos y Valores | Peso | México | \$0.00 | \$0.00 |
| Arrendamientos Financieros | Peso | México | \$0.00 | \$0.00 |
| Deuda Externa | | | | |
| Organismos Financieros Internacionales | Peso | México | \$0.00 | \$0.00 |
| Deuda Bilateral | Peso | México | \$0.00 | \$0.00 |
| Títulos y Valores | Peso | México | \$0.00 | \$0.00 |
| Arrendamientos Financieros | Peso | México | \$0.00 | \$0.00 |
| Subtotal de Deuda Pública a Corto Plazo | Peso | México | \$0.00 | \$0.00 |
| Largo Plazo | | | | |
| Deuda Interna | | | | |
| Instituciones de Crédito | Peso | México | \$0.00 | \$0.00 |
| Títulos y Valores | Peso | México | \$0.00 | \$0.00 |
| Arrendamientos Financieros | Peso | México | \$0.00 | \$0.00 |
| Deuda Externa | | | | |
| Organismos Financieros Internacionales | Peso | México | \$0.00 | \$0.00 |
| Deuda Bilateral | Peso | México | \$0.00 | \$0.00 |
| Títulos y Valores | Peso | México | \$0.00 | \$0.00 |
| Arrendamientos Financieros | Peso | México | \$0.00 | \$0.00 |
| Subtotal de Deuda Pública a Largo Plazo | Peso | México | \$0.00 | \$0.00 |
| Total de Otros Pasivos | Peso | México | \$700,789.53 | \$762,362.54 |
| Total de Deuda Pública y Otros Pasivos | Peso | México | \$700,789.53 | \$762,362.54 |



SIST. CIA MUNICIPAL DIF BAHÍA DE BAN. ORAS
ESTADO DE NAYARIT

Estado Analítico de la Deuda y Otros Pasivos

Del 01/abr./2024 Al 30/jun./2024

(Cifras en Pesos)

Fecha y hora de Impresión 16/jul./2024 11:00 a. m.

Usu: ANA CELIA
 Rep: rptEstadoAnaliticoDeudaYPasivos

| Denominación de las Deudas | Moneda de Contratación | Institución o País Acreedor | Saldo Inicial del Periodo | Saldo Final del Periodo |
|----------------------------|------------------------|-----------------------------|---------------------------|-------------------------|
| | | | | |

"Bajo protesta de decir verdad declaramos que los Estados Financieros y sus notas, son razonablemente correctos y son responsabilidad del emisor".

[Handwritten signature]

C. ROSA ALICIA AGUILAR ELIAS
 DIRECTORA GENERAL

[Handwritten signature]

LA.MARIA GUADALUPE JIMENEZ ROBLES
 ADMINISTRADORA


| Indicador | Resultado | Parametro |
|--|-----------|--|
| 01.- LIQUIDEZ (Activo Circulante / Pasivo Circulante) | | |
| \$2,556,651.37 / \$762,362.54 Se dispone de 3.35 de activo circulante para pagar cada \$1.00 de obligaciones a corto plazo. Por lo que se cuenta con liquidez. | 3.35 | a) Positivo = mayor de 1.1 veces b) Aceptable = de 1.0 a 1.1 veces c) No aceptable = menor a 1.0 veces |
| 02.- MÁRGEN DE SEGURIDAD ((Activo Circulante - Pasivo Circulante) / Pasivo Circulante) | | |
| (\$2,556,651.37 - \$762,362.54) / \$762,362.54 Se cuenta con un nivel positivo de margen de seguridad para solventar contingencias. | 235.35% | a) Positivo = mayor a 35% b) Aceptable = de 0% a 35% c) No aceptable = menor a 0% |
| 03.-PROPORCIÓN DEL PASIVO A CORTO PLAZO SOBRE EL PASIVO TOTAL (Pasivo Circulante/Pasivo Total) | | |
| (\$762,362.54 / \$762,362.54) El resultado indica que el financiamiento a corto plazo predomina respecto al pasivo a largo plazo. | 100.00% | a) Positivo = mayor o igual a 50% b) No Aceptable = menor a 50% |
| 04.- SOLVENCIA (Pasivo Total / Activo Total) | | |
| \$762,362.54 / \$12,204,023.38 Se cuenta con un nivel positivo de solvencia para cumplir con sus compromisos a largo plazo. | 6.24% | a) Positivo = mayor a 35% b) Aceptable = de 0% a 35% c) No aceptable = menor a 0% |
| 05.- AUTONOMÍA FINANCIERA (Ingresos Propios / Ingresos Totales) | | |
| \$26,282,086.74 / \$26,282,086.74 El resultado refleja el porcentaje de los ingresos propios, por lo que se cuenta con autonomía financiera. | 100.00% | a) Positivo = mayor o igual a 50% b) No aceptable = menor a 50% |
| 06.- AUTONOMÍA FINANCIERA PARA CUBRIR EL GASTO CORRIENTE (Ingresos Propios / Gasto Corriente) | | |
| \$26,282,086.74 / \$25,602,655.15 El gasto corriente es cubierto en un 102.65% con recursos propios, por lo cual se cuenta con un nivel positivo de autonomía financiera, para cubrir su gasto corriente. | 102.65% | a) Positivo = mayor al 55% b) Aceptable = 45% al 55% c) No aceptable = menor al 45% |
| 07.- REALIZACIÓN DE INVERSIONES, SERVICIOS Y BENEFICIO SOCIAL (Gasto de capital / Otros Ingresos) | | |
| | 0.00 | a) Positivo = mayor al 70% b) Aceptable = 60% al 70% c) No aceptable = menor al 60% |
| 08.- RESULTADO FINANCIERO ((Saldo Inicial + Ingresos Totales) / Gasto Total) | | |
| \$1,807,130.91 + \$26,282,086.74 / \$25,662,612.00 Se cuenta con un nivel Positivo de equilibrio financiero en la administración de los recursos. | 1.09 | a) Positivo = Igual o mayor a 1 b) No Aceptable = Menor a 1 |
| 09.- PROPORCIÓN DEL GASTO CORRIENTE SOBRE EL GASTO TOTAL (Gasto corriente / Gasto Total) | | |
| \$25,602,655.15 / \$25,662,612.00 El gasto corriente representan el 99.76% del gasto total. | 99.76% | |
| 10.- PROPORCIÓN DE LOS SERVICIOS PERSONALES S/GASTO CORRIENTE (Servicios Personales/Gasto corriente) | | |
| \$15,732,123.26 / \$25,602,655.15 Los servicios personales representan el 61.44% del gasto corriente. | 61.44% | |

Rep: rptIndicadores

Usr: ANA CELIA


Indicador

Resultado Parametro



C. ROSA ALICIA AGUILAR ELÍAS

DIRECTORA GENERAL



L. MARIA GUADALUPE JIMENEZ ROBLES

ADMINISTRADORA

- **Notas a los Estados
Financieros**

**SISTEMA MUNICIPAL PARA EL DESARROLLO INTEGRAL DE LA
 FAMILIA DE BAHIA DE BANDERAS NAYARIT**

NOTAS A LOS ESTADOS FINANCIEROS

a) NOTAS DE DESGLOCE

**I) NOTAS AL ESTADO DE SITUACIÓN FINANCIERA
 ACTIVO**

1).- EFECTIVO Y EQUIVALENTES

Al 30 de Junio 2024, el estado de Situación Financiera refleja en este rubro los siguientes saldos:

| Descripción | Importe |
|------------------|-----------------------|
| Efectivo | 0.00 |
| Bancos/Tesorería | 1,689,734.73 |
| Total: | \$1,689,734.73 |

El saldo que refleja la cuenta de Bancos/Tesorería corresponde a lo disponible en las cuentas de manejo de DIF.

2).- DERECHOS A RECIBIR EFECTIVO O EQUIVALENTES

La integración del saldo al 30 de Junio del 2024 de esta cuenta es el siguiente:

| Descripción | Importe |
|--|---------------------|
| Otros Derechos a Recibir Efectivo o Equivalentes | 864,549.64 |
| Total: | \$864,549.64 |

La cuenta de Otros Derechos a Recibir Efectivo o Equivalentes a Corto Plazo se integra de la siguiente manera:

DEUDORES DIVERSOS POR COBRAR A CORTO PLAZO

| Descripción | Importe |
|-----------------------------------|---------------------|
| Ana Maribel Castellón Zúñiga | 2,500.00 |
| Selene Fabiola Llamas Flores | 0.01 |
| Manuela Yareli Ruiz Alvarado | 0.01 |
| Rosa Alicia Aguilar Elias | 166,614.67 |
| María Guadalupe Jiménez Robles | 9,099.24 |
| Francisco Javier De La Cruz López | 12,766.83 |
| Total: | \$190,980.76 |

El saldo que refleja deudores diversos por cobrar a corto plazo, Ana Maribel Castellón Zúñiga por \$2,500 préstamo personal autorizado que será descontado quincenalmente vía nómina.

Rosa Alicia Aguilar Elias \$166,614.67 Directora General, María Guadalupe Jiménez Robles \$9,099.24 Administradora y Francisco Javier De la Cruz López \$12,766.83 Mantenimiento General corresponde a Gastos a Comprobar para operatividad de DIF.

La cuenta de Otros Derechos a Recibir Efectivo o Equivalentes a Corto Plazo se integra de la siguiente manera:

| Descripción | Importe |
|--------------------------------------|---------------------|
| EXPEDIENTE NAY/RV/BB/RH/1118/2021 | 673,568.86 |
| Total: | \$673,568.86 |

El saldo que refleja la Cuenta de Otros Derechos a Recibir Efectivo o Equivalentes a Corto Plazo \$673,568.86 corresponde a Expediente NAY/RV/BB/RH/1118/2021 levantado por la fiscalía ACCION PENAL Artículo 127 del Nuevo Código Nacional de Procedimientos Penales por los Delitos de ROBO y/o demás que resulten.

La cual se realizaron movimientos justificando los saldos de las cuentas Deudoras que se encontraban en Efectivo en la caja fuerte en la Institución DIF y fue robado el día 25/03/2021

Dicha cuenta permanece con el mismo saldo y es originado en la administración 2017-2021 del H.X Ayuntamiento de Bahía de Banderas, Nayarit.



Usr: NORTEGA
Rep: rptPoliza

**SISTEMA MUNICIPAL DIF BAHÍA DE BANDERAS
ESTADO DE NAYARIT**

Póliza: D00052 Del 30/03/2021

Fecha y hora de Impresión | 27/abr/2021 02:20 p.m.
Página | 1

Concepto: REGISTRO DE DE EXP NAY/RV/BB/RH/1118/2021 POR LA FISCALIA EL CUAL JUSTIFICA LOS SALDOS DE LAS CTAS DEUDORAS QUE SE ENCONTRABAN EN EFECTIVO EN CAJA FUERTE Y FUE ROBADO EL 25/03/2021 SEGUN ANEXO.

Beneficiario:

Folio / Cheque :

| No | Cuenta | Descripción de la cuenta | Cargo | Abono | Concepto del movimiento |
|----------------------------|----------|---------------------------------|-------------------|-------------------|--|
| 0001 | 1129-001 | EXPEDIENTE NAY/RV/BB/RH/1118/20 | \$673,568.86 | | COMPROBACION DE CUENTAS DEUDORAS POR GASTOS A COMPROBAR QUE SE ENCONTRABA DICHO SALDO EN EFECTIVO EN CAJA FUERTE EN LA INSTITUCION Y ESTE FUE ROBADO EL DIA 25/03/2021 |
| 0002 | 1123-100 | LESLIE IRENE OLVERA URIBE | | \$500,000.00 | COMPROBACION DE GASTOS SEGUN EXPEDIENTE NAY/RV/BB/RH/1118/2021 |
| 0003 | 1123-095 | ADAN ISAI ANDRADE MOSQUEDA | | \$206.00 | COMPROBACION DE GASTOS SEGUN EXPEDIENTE NAY/RV/BB/RH/1118/2021 |
| 0004 | 1123-092 | ROCIO SANCHEZ MACEDO | | \$100.00 | COMPROBACION DE GASTOS SEGUN EXPEDIENTE NAY/RV/BB/RH/1118/2021 |
| 0005 | 1123-069 | IRMA GUADALUPE CERVANTES VILI | | \$303.00 | COMPROBACION DE GASTOS SEGUN EXPEDIENTE NAY/RV/BB/RH/1118/2021 |
| 0006 | 1123-058 | NIDIA MARGARITA ORTEGA REYES | | \$172,959.86 | COMPROBACION DE GASTOS SEGUN EXPEDIENTE NAY/RV/BB/RH/1118/2021 |
| Sumas iguales => | | | <u>673,568.86</u> | <u>673,568.86</u> | |

3).- DERECHOS A RECIBIR BIENES O SERVICIOS

La integración del saldo al 30 de Junio del 2024 de esta cuenta es el siguiente:

| Descripción | Importe |
|---|-------------------|
| Anticipo a proveedores por adquisición de bienes y prestaciones de servicio a corto plazo | 2,367.00 |
| Total: | \$2,367.00 |

El saldo que refleja corresponde a un pago anticipado antes de factura a proveedor Graciela Anakaren Moreno Cuevas, que se comprobó en el mes de Julio del presente año.

4).- BIENES MUEBLES

En este rubro se comprometieron las siguientes cuentas al 30 de Junio 2024.

| Descripción | Importe |
|---|-----------------------|
| Mobiliario y Equipo de Administración | 4,598,199.69 |
| Mobiliario y Equipo Educativo y Recreativo | 1,175,682.31 |
| Equipo e Instrumental Médico y de Laboratorio | 419,962.94 |
| Vehículos y Equipos de transporte | 3,091,280.00 |
| Maquinaria, Otros Equipos y Herramientas | 362,247.07 |
| Total: | \$9,647,372.01 |

La cuenta de Mobiliario y Equipo de Administración se desglosa de la siguiente manera:

| Descripción | Importe |
|--|--------------|
| Elementos | 1,799.00 |
| Equipo de Mantenimiento y Seguridad para uso en Oficinas | 6,207.00 |
| Equipo Eléctrico Oficina | 23,940.00 |
| Mobiliario y Equipo | 1,026,828.00 |
| Muebles Excepto de Oficina y Estantería | 466,557.82 |
| Aparato de Computo para uso Vehicular | 10,794.68 |
| Equipo de Computación | 1,004,611.17 |

| | |
|-------------------------------------|-----------------------|
| Otros Equipos de Comunicación | 276,576.23 |
| Otros Equipos de Computación | 9,454.53 |
| Equipo de Computación | 95,314.50 |
| Mobiliario y Equipo de Computo | 1,485.96 |
| Otros Equipos de Carácter Comercial | 531,903.32 |
| Otros Equipos y Herramientas | 49,851.05 |
| Otros Mobiliario y Equipo | 1,092,876.73 |
| Total: | \$4,598,199.69 |

La cuenta de Mobiliario y Equipo Educativo y Recreativo se desglosa de la siguiente manera:

| Descripción | Importe |
|--|-----------------------|
| Equipos y Aparatos Audiovisuales | 65,400.062 |
| Cámaras Fotográficas y de Video | 464,612.44 |
| Otros Mobiliario y Equipo Educativo y Recreativo | 645,669.25 |
| Total: | \$1,175,682.31 |

La cuenta de Equipo e Instrumental Médico y de Laboratorio se desglosa de la siguiente manera:

| Descripción | Importe |
|--|---------------------|
| Equipo Médico y de Laboratorio | 55,915.82 |
| Aparatos e Instrumental de Laboratorio | 330,847.10 |
| Instrumental Médico y de Laboratorio | 33,200.02 |
| Total: | \$419,962.94 |

La cuenta de Vehículos y Equipos terrestres se desglosa de la siguiente manera:

| Descripción | Importe |
|-------------------------------|-----------------------|
| Vehículos y equipo terrestres | 2,954,400.00 |
| Carrocerías y Remolques | 136,880.00 |
| Total: | \$3,091,280.00 |

La cuenta de Maquinaria, Otros Equipos y Herramientas se desglosa de la siguiente manera:

| Descripción | Importe |
|--|-----------|
| Maquinaria y Equipo Agropecuario | 14,400.00 |
| Maquinaria y Equipo para la Construcción | 4,928.44 |

| | |
|---|---------------------|
| Sistemas de Aires Acondicionado, calefacción y Refrigeración Industrial y Comercial | 94,001.00 |
| Aparatos e Instrumentos de comunicación y Telecomunicación | 106,766.60 |
| Equipo de Comunicación | 88,827.92 |
| Equipos, aparatos y accesorios eléctricos | 21,999.00 |
| Herramientas Y Máquinas- Herramienta | 19,572.11 |
| Otro mobiliario y Equipo | 11,752.00 |
| Total: | \$362,247.07 |

PASIVO

PASIVO CIRCULANTE

1).- CUENTAS Y DOCUMENTOS POR PAGAR A CORTO PLAZO

| Descripción | Importe |
|--|---------------------|
| Proveedores por pagar a corto plazo | 146,804.72 |
| Retenciones y contribuciones por pagar a corto plazo | 476,244.45 |
| Otras cuentas por pagar a corto plazo | 139,313.37 |
| Total: | \$762,362.54 |

PROVEEDORES POR PAGAR A CORTO PLAZO

Con respecto al saldo que arroja esta cuenta al 30 de Junio de 2024 asciende a \$146,804.72. Corresponde a Proveedores contraídos de administraciones pasadas, de los cuales no han sido reclamadas.

| Descripción | Importe |
|------------------------------|---------------------|
| Oscar Omar Curiel Paredes | 23,929.00 |
| Arturo Vázquez Villalvazo | 30,588.21 |
| Maribel Aréchiga Pelayo | 6,976.25 |
| Irma Yolanda Peña Padilla | 10,000.00 |
| Jorge Ibáñez Cuevas | 17,874.00 |
| Juan Verduzco Gutiérrez | 10,161.60 |
| Jorge Guadalupe Paredes Mata | 28,327.20 |
| Simón Ramírez Salgado | 17,698.37 |
| Martin Topete Ruiz | 1,250.00 |
| Total: | \$146,804.72 |

RETENCIONES Y CONTRIBUCIONES POR PAGAR A CORTO PLAZO

Con relación a la información de las retenciones y contribuciones, se muestra las dos principales retenciones pendientes por enterar al 30 de Junio de 2024, misma que contiene el saldo pendiente de pago, de anteriores administraciones y actual, que de forma acumulativa se han registrado, de acuerdo a los siguientes:

| Descripción | Importe |
|-----------------|--------------------|
| Crédito Credenz | 99,392.85 |
| Total: | \$99,392.85 |

| Descripción | Importe |
|-----------------------------------|---------------------|
| Impuestos sobre Sueldo y Salarios | 196,964.45 |
| Total: | \$196,964.45 |

Este saldo corresponde a ISR retenido mismo que será enterado en Julio del presente año.

OTRAS CUENTAS POR PAGAR A CORTO PLAZO

En la cuenta de otras cuentas por pagar el importe \$139,313.37 Corresponde finiquitos a trabajadores de Administraciones pasadas. De los cuales no han sido reclamadas. Y de Actual Administración la cual no fueron Recibidas por el beneficiario.

Se compone de la siguiente forma:

| Descripción | Importe |
|---------------------------------|---------------------|
| Ramírez Carrillo Silverio | 2,241.37 |
| García Guerra Miriam Del Carmen | 13,484.00 |
| Calixto Valencia Sandra Itzel | 16,610.00 |
| Sánchez Romero Manuel | 3,234.00 |
| Lizaola Murillo Valeria | 23,092.00 |
| González Gómez Juan Luis | 9,188.00 |
| Juan Ángel Vázquez Santos | 2,518.00 |
| Edna Mariela Peña Peña | 18,681.00 |
| Yaneth Alejandra Toscano Gómez | 16,770.00 |
| Jovana Arely Ibarra Gómez | 15,762.00 |
| Pedro Moisés Quintero Escobedo | 5,981.00 |
| María Guadalupe Camba Rubio | 11,752.00 |
| Total: | \$139,313.37 |

NOTAS A PATRIMONIO

1.- HACIENDA PUBLICA/PATRIMONIO GENERADO

| Descripción | Importe |
|--|------------------------|
| Resultados del ejercicio (Ahorro/Desahorro) | 679,431.59 |
| Resultados de Ejercicios Anteriores | 10,763,022.20 |
| Rectificaciones de Resultados de Ejercicios Anteriores | -792.95 |
| Total: | \$11,441,660.84 |

RESULTADO DEL EJERCICIO (AHORRO/DESAHORRO)

Del 1 de Abril al 30 de Junio se generó un Desahorro de -\$218,092.34 por la diferencia de ingresos y egresos del DIF Municipal representan el -1.65%.

RESULTADOS DE EJERCICIOS ANTERIORES

La cantidad de \$10,763,022.20 se integra de manera acumulativa de la siguiente forma:

| Descripción | Importe |
|------------------------------|------------------------|
| Resultado del ejercicio 2008 | 466,778.11 |
| Resultado del ejercicio 2009 | -1,035,162.89 |
| Resultado del ejercicio 2010 | 197,747.05 |
| Resultado del ejercicio 2011 | 570,744.68 |
| Resultado del ejercicio 2012 | 1,475,309.21 |
| Resultado del ejercicio 2013 | -1,447,680.43 |
| Resultado del ejercicio 2014 | -1,460,454.17 |
| Resultado del ejercicio 2015 | -38,206.45 |
| Resultado del ejercicio 2016 | 1,293,006.63 |
| Resultado del ejercicio 2017 | 479,279.19 |
| Resultado del ejercicio 2018 | 3,424,900.88 |
| Resultado del ejercicio 2019 | 223,019.85 |
| Resultado del ejercicio 2020 | -14,048.73 |
| Resultado del ejercicio 2021 | 861,034.72 |
| Resultado del ejercicio 2022 | 847,923.17 |
| Resultado del ejercicio 2023 | 4,918,831.38 |
| Total: | \$10,763,022.20 |

| Descripción | Importe |
|--------------------------------|------------------|
| Cambio de Error Ejercicio 2019 | -972.95 |
| Cambio de Error Ejercicio 2020 | 180.00 |
| Total: | -\$792.95 |

II) NOTAS AL ESTADO DE ACTIVIDADES

PARTICIPACIONES, APORTACIONES, TRANSFERENCIAS, ASIGNACIONES, SUBSIDIOS

Del 1 de Abril al 30 de Junio 2024

| Descripción | Importe |
|---|------------------------|
| Productos | 16,793.09 |
| Transferencias, Asignaciones, Subsidios y Otras ayudas. | 13,125,000.00 |
| Total: | \$13,141,793.09 |

En la Cuenta que Corresponde a Productos son los intereses Financieros que otorga la institución bancaria al DIF Municipal por el manejo y Control de sus Recursos.

Transferencias, Asignaciones, Subsidios y Otras ayudas. Son los ingresos del Subsidio del H. Ayuntamiento de Bahía de Banderas Nayarit del 1 de Abril al 30 de Junio 2024.

1.- GASTOS DE FUNCIONAMIENTO

Ahora bien, los gastos de funcionamiento se integran de la siguiente manera:

| Descripción | Importe |
|--------------------------|------------------------|
| Servicios Personales | 8,291,136.67 |
| Materiales y Suministros | 1,525,894.44 |
| Servicios Generales | 2,344,238.05 |
| Total: | \$12,161,269.16 |

Los Gastos de Funcionamiento representan el 92.53% correspondiente del 1 de Abril al 30 de Junio 2024.

La integración de los Servicios Personales es la siguiente:

| 10000 | SERVICIOS PERSONALES | \$8,291,136.67 |
|--------------|--|-----------------------|
| 11000 | Remuneración al personal de carácter permanente | 4,229,972.85 |
| 12000 | Remuneración al personal de carácter transitorio | 1,594,058.21 |
| 13000 | Remuneración adicional y especiales | 1,508,304.95 |
| 15000 | Otras prestaciones sociales y económicas | 958,800.66 |

Los Servicios Personales de \$8,291,136.67 representan el 63.08% de la totalidad de los gastos de funcionamiento del 1 de Abril al 30 de Junio 2024, las partidas más representativas dentro del capítulo de servicios personales son las Remuneración al personal de carácter permanente con \$4,229,972.85 así como Remuneración al personal de carácter transitorio \$1,594,058.21 Remuneración adicional y especiales \$1,508,304.21 además de que acumuladas a los demás conceptos de gastos representan más del 50% de los gastos de funcionamiento.

El capítulo de gastos de Materiales y Suministros en Cantidad de \$1,525,894.44 es la siguiente:

| 20000 | MATERIALES Y SUMINISTROS | \$1,525,894.44 |
|--------------|---|-----------------------|
| 21000 | Materiales de administración, emisión de documentos y artículos oficiales | 336,178.81 |
| 22000 | Alimentos y utensilios | 584,644.62 |
| 23000 | Materias primas y materiales de producción y comercialización | 3,711.05 |
| 24000 | Materiales y artículos de construcción y reparación | 130,853.93 |
| 25000 | Productos químicos, farmacéuticos y de laboratorio | 124,605.08 |
| 26000 | Combustibles, lubricantes y adictivos | 289,134.36 |
| 27000 | Vestuarios, Blancos, prendas de protección y artículos deportivos. | 14,843.75 |
| 29000 | Herramientas, refacciones y accesorios menores | 41,922.84 |

Dentro de los Materiales y Suministros representa el 11.61% de la totalidad de los gastos de funcionamiento del 1 de Abril al 30 de Junio del 2024, la partida más representativa es Alimentos y utensilios \$584,644.62.

El capítulo de Servicios Generales en Cantidad de \$2,344,238.05 es la siguiente:

| 30000 | SERVICIOS GENERALES | \$2,344,238.05 |
|--------------|--|-----------------------|
| 31000 | Servicios básicos | 69,500.44 |
| 32000 | Servicios de Arrendamiento | 30,121.63 |
| 33000 | Servicios profesionales, científicos, técnicos y otros servicios | 166,379.73 |
| 34000 | Servicios financieros, bancarios y comerciales | 54,109.63 |
| 35000 | Servicios de instalación, reparación, mantenimiento y conservación | 314,159.21 |
| 36000 | Servicios de comunicación social y publicidad | 325,740.96 |
| 37000 | Servicios de traslado y viáticos | 100,428.33 |
| 38000 | Servicios oficiales | 1,229,796.53 |
| 39000 | Otros servicios generales | 54,001.59 |

Los Servicios Generales de \$2,344,238.05 representa el 17.83% de la totalidad de los gastos de funcionamiento del 1 de Abril al 30 de Junio del 2024, la partida más representativa son Servicios de instalación, reparación, Servicios oficiales \$1,229,796.53 y Servicios de comunicación social y publicidad \$325.740.96

2.- TRANSFERENCIAS, ASIGNACIONES, SUBSIDIOS Y OTRAS AYUDAS

| 40000 | TRANSFERENCIAS, ASIGNACIONES, SUBSIDIOS Y OTRAS AYUDAS | \$1,198,616.27 |
|--------------|---|-----------------------|
| 44000 | Ayudas sociales | 1,198,616.27 |

Las transferencias, asignaciones, subsidios y otras ayudas representan el 9.12 % de la totalidad de los gastos del 1 de Abril al 30 de Junio del 2024, es la partida más representativa Auxilio a personas u Hogares y Ayudas Especiales a personas u Hogares del Municipio de Bahía de Banderas.

El Total de Gastos y Otras Perdidas \$13,359,885.43 Representa el 101.65% correspondiente del 1 de Abril al 30 de Junio del 2024.

III) NOTAS AL ESTADO DE VARIACION EN LA HACIENDA PUBLICA

1).- HACIENDA PUBLICA/PATRIMONIO NETO DEL EJERCICIO

| DESCRIPCION | IMPORTE |
|---|---------|
| Patrimonio Neto Inicial Ajustado del Ejercicio 2022 | \$0 |

El saldo es el resultado de variación del patrimonio, acumulativo, al Ejercicio 2022.

2).- HACIENDA PUBLICA/PATRIMONIO GENERADO DE EJERCICIOS ANTERIORES

La cantidad de \$10,763,022.20 se integra de manera acumulativa de la siguiente

| Descripción | Importe |
|------------------------------|------------------------|
| Resultado del ejercicio 2008 | 466,778.11 |
| Resultado del ejercicio 2009 | -1,035,162.89 |
| Resultado del ejercicio 2010 | 197,747.05 |
| Resultado del ejercicio 2011 | 570,744.68 |
| Resultado del ejercicio 2012 | 1,475,309.21 |
| Resultado del ejercicio 2013 | -1,447,680.43 |
| Resultado del ejercicio 2014 | -1,460,454.17 |
| Resultado del ejercicio 2015 | -38,293.71 |
| Resultado del ejercicio 2016 | 1,293,006.63 |
| Resultado del ejercicio 2017 | 479,279.19 |
| Resultado del ejercicio 2018 | 3,424,900.88 |
| Resultado del ejercicio 2019 | 223,019.85 |
| Resultado del ejercicio 2020 | -14,048.73 |
| Resultado del ejercicio 2021 | 861,034.72 |
| Resultado del ejercicio 2022 | 851,933.78 |
| Resultado del ejercicio 2023 | 4,918,831.38 |
| Total: | \$10,763,022.20 |

3).- HACIENDA PUBLICA/PATRIMONIO GENERADO

La variación de la hacienda Pública/Patrimonio al periodo que se informa, Corresponde a la diferencia entre los ingresos y los egresos del Sistema Municipal para el DIF de bahía de Banderas, Nayarit.

| HACIENDA PUBLICA/PATRIMONIO GENERADO NETO DE 2023 | IMPORTE |
|--|------------------------|
| Resultados del Ejercicio 2023 (Ahorro/Desahorro) | 4,918,831.38 |
| Resultados de Ejercicios Anteriores | 5,844,190.82 |
| Rectificaciones de Resultados de Ejercicios Anteriores | -792.95 |
| Resultado | \$10,762,229.25 |

| | |
|--|------------------------|
| Hacienda pública/ patrimonio Generado de ejercicios anteriores | 10,762,229.25 |
| Hacienda pública/patrimonio generado del ejercicio | 679,431.59 |
| HACIENDA PUBLICA/PATRIMONIO NETO FINAL DE 2024 | \$11,441,660.84 |

| VARIACIONES DE LA HACIENDA PUBLICA/PATRIMONIO GENERADO NETO DE 2024 | IMPORTE |
|---|-------------------|
| Resultados del Ejercicio (Ahorro/Desahorro) | 4,918,831.38 |
| Resultados de Ejercicios Anteriores | -4,239,399.79 |
| Resultado | 679,431.59 |

IV) NOTAS AL ESTADO DE FLUJO DE EFECTIVO

1).- ANALISIS DE SALDOS INICIAL Y FINAL Y EQUIVALENTES

Con base en las cifras que refleja al Estado Financiero del Flujo de Efectivo al 30 de Junio 2024 se generó un Aumento neto en el efectivo y equivalente al efectivo, reportando al 30 de Junio del 2024.

| Descripción | 2024 | 2023 |
|--|--------------|--------------|
| Incremento/disminución neta en el efectivo y equivalentes al efectivo | \$874,432.13 | \$771,637.83 |
| Efectivos y equivalentes al efectivo al inicio del ejercicio | 817,302.60 | 45,664.77 |
| Efectivo y Equivalentes al Efectivo al final del Ejercicio | 1,689,734.73 | 817,302.60 |

2) DETALLE DE ADQUISICION DE BIENES MUEBLES E INMUEBLES

En este inciso se detallan las adquisiciones de Bienes muebles e Inmuebles realizadas del 1 de Enero al 30 de Junio 2024, se devengan de acuerdo a lo siguiente:

| Descripción | Importe |
|--|--------------------|
| Bienes Muebles, Inmuebles y Bienes Intangibles | 59,956.85 |
| Total: | \$59,956.85 |

3) DETALLE DE ACTIVIDADES DE OPERACIÓN

En las Actividades de Operación e Inversión, analizadas en conjunto, se aprecia que el Origen respecto a la Aplicación relativa a estos apartados, de recursos fue Mayor.

| Descripción | 2024 | 2023 |
|--|---------------------|-----------------------|
| Origen | 26,535,044.13 | 59,014,739.46 |
| Aplicación | 25,602,655.15 | 54,550,255.80 |
| Flujos netos de efectivo por actividades de operación | \$932,388.98 | \$4,464,483.66 |

En las Actividades de Inversión se aprecia que el origen de recursos fue \$0

| Descripción | 2024 | 2023 |
|--|---------------------|-----------------------|
| Origen | 0 | 0 |
| Aplicación | 59,956.85 | 3,692,845.83 |
| Flujos netos de efectivo por actividades de Inversión | -\$59,956.85 | \$3,692,845.83 |

V) CONCILACION ENTRE LOS INGRESOS PRESUPUESTARIOS Y CONTABLES, ASI COMO ENTRE LOS EGRESOS PRESUPUESTARIOS Y LOS GASTOS CONTABLES

1).- CONCILACION ENTRE LOS INGRESOS PRESUPUESTARIOS Y CONTABLES DEL 1 DE ABRIL AL 30 DE JUNIO 2024

| CLAVE | Descripción | Importe | Total |
|--------------|--|----------------|---------------|
| 1 | Ingresos Presupuestarios | | 13,141,793.09 |
| 2 | Más ingresos contables no presupuestarios | 0 | |
| | Incremento por variación de inventarios | 0 | |
| | Disminución del exceso de estimaciones por pérdida o deterioro u obsolescencia | 0 | |
| | Disminución del exceso de provisiones | 0 | |
| | Otros ingresos y beneficios varios | 0 | |
| | Otros ingresos contables no presupuestarios | 0 | |
| 3 | Menos ingresos presupuestarios no contables | | 0 |
| | Productos de capital | 0 | |
| | Aprovechamientos capital | 0 | |
| | Ingresos derivados de financiamientos | 0 | |
| | Otros Ingresos presupuestarios no contables | 0 | |
| 4 | Ingresos Contables (4 = 1 + 2 - 3) | | 13,141,793.09 |

2).- CONCILACION ENTRE LOS EGRESOS PRESUPUESTARIOS Y LOS GASTOS CONTABLES DEL 1 DE ABRIL AL 30 DE JUNIO 2024

| Clave | Descripción | Importe | Total |
|-----------|---|-----------|------------------------|
| 1 | Total de egresos (presupuestarios) | | 13,406,323.087 |
| 2 | Menos egresos presupuestarios no contables | | 46,438.44 |
| | Mobiliario y equipo de administración | 46,438.44 | |
| | Mobiliario y equipo educacional y recreativo | 0 | |
| | Equipo e instrumental médico y de laboratorio | 0 | |
| | Vehículos y equipo de transporte | 0 | |
| | Equipo de defensa y seguridad | 0 | |
| | Maquinaria, otros equipos y herramientas | 0 | |
| | Activos biológicos | 0 | |
| | Bienes inmuebles | 0 | |
| | Activos intangibles | 0 | |
| | Obra pública en bienes propios | 0 | |
| | Acciones y participaciones de capital | 0 | |
| | Compra de títulos y valores | 0 | |
| | Inversiones en fideicomisos, mandatos y otros análogos | 0 | |
| | Provisiones para contingencias y otras erogaciones especiales | 0 | |
| | Amortización de la deuda pública | 0 | |
| | Adeudos de ejercicios fiscales anteriores (ADEFAS) | 0 | |
| | Otros Egresos Presupuestales No Contables | 0 | |
| 3 | Más Gasto Contables No Presupuestales | | 0 |
| | Estimaciones, depreciaciones, deterioros, obsolescencia y amortizaciones | 0 | |
| | Provisiones | 0 | |
| | Disminución de inventarios | 0 | |
| | Aumento por insuficiencia de estimaciones por pérdida o deterioro u obsolescencia | 0 | |
| | Aumento por insuficiencia de provisiones | 0 | |
| | Otros Gastos | 0 | |
| | Otros Gastos Contables No Presupuestales | 0 | |
| 4. | Total de Gasto Contable (4 = 1 - 2 + 3) | | \$13,359,885.43 |

La diferencia entre los egresos presupuestarios y los gastos contables del 1 de Abril al 30 de Junio del 2024, en cantidad de \$46,438.44 corresponden a las partidas que se agrupan en el capítulo 50000

| Descripción | Importe |
|---------------------------------------|--------------------|
| Mobiliario y equipo de Administracion | 46,438.44 |
| Total: | \$46,438.44 |

b) NOTAS DE MEMORIA (CUENTAS DE ORDEN)

Las cuentas de orden se utilizan para registrar movimientos de valores que no afectan o modifican el balance del ente contable, sin embargo, su incorporación, en libros es necesaria con fines de recordatorio contable, de control y en general sobre los aspectos administrativos o bien para consignar sus derechos o responsabilidades contingentes que puedan o no presentarse en el futuro.

En el caso del Sistema Municipal Para el Desarrollo Integral De la Familia de Bahía de Banderas Nayarit en este apartado se presenta la información registrada en Cuentas de Orden relacionada a la Ley de Ingresos y sus diferentes modificaciones y aprobaciones, así como lo relacionado con el Presupuesto de Egresos, sus aprobaciones modificaciones y alcances durante el ejercicio 2024.

Presupuesto de Ingresos

Del 1 de Abril al 30 de Junio del 2024

| Estimado | Ampliaciones y Reducciones | Modificado | Devengado | Recaudado |
|---------------|----------------------------|---------------|---------------|---------------|
| 63,000,000.00 | 0 | 63,000,000.00 | 13,141,793.09 | 13,141,793.09 |

Presupuesto de Egresos

| Aprobado | Ampliaciones y Reducciones | Modificado | Devengado | Pagado |
|---------------|----------------------------|---------------|---------------|---------------|
| 63,000,000.00 | 0 | 63,000,000.00 | 13,406,323.87 | 13,406,323.87 |

c) NOTAS DE GESTION ADMINISTRATIVA

1.- Introducción

El Sistema Municipal para el Desarrollo Integral de la Familia de Bahía de Banderas es un ente público el cual fue creado con el fin de apoyar a las comunidades más vulnerables del Municipio.

Los Estados Financieros de esta institución proporcionan información para la toma de decisiones, se resume la información de todas las operaciones registradas en la contabilidad y por ende producir información útil para la toma de decisiones oportunas. El objetivo es la relevación del contexto y de los aspectos económicos financieros más relevantes que influyen en la toma del mismo.

2.- PANORAMA ECONOMICO Y FINANCIERO

El sistema municipal para el desarrollo integral de la familia de bahía de banderas obtiene su ingreso única y exclusivamente subsidiado mensualmente por el municipio de bahía de banderas para realizar sus operaciones diarias.

Se obtienen unos ingresos variables de donaciones destinadas para gastos de casa hogar para niños y operatividad de DIF.

3.- AUTORIZACION E HISTORIA

La fecha de creación del Sistema Municipal para el Desarrollo Integral de la Familia de Bahía de banderas fue el día 25 de mayo del 1991 que fue la fecha que se consolido el vigésimo Ayuntamiento en Nayarit.

Bahía de Banderas se localiza en el Estado de Nayarit, contando con una superficie de 77.3 km², equivalente al 2.8% del total del Estado. Limita al Norte con el Municipio de Compostela, mientras que al Este con los municipios de Puerto Vallarta y San Sebastián del Oeste, ambos pertenecientes a Jalisco.

4.- ORGANIZACIÓN

a) OBJETO SOCIAL.

Nuestra institución está creada para dar asistencia social a todos los habitantes del municipio de Bahía de banderas en particular a las comunidades más vulnerables.

a) principal actividad.

Atención, seguimientos, asesorías, terapias físicas y otras residencias de asistencia social pertenecientes al sector público, y a las personas más vulnerables del municipio de Bahía de Banderas.

b) ejercicio fiscal.

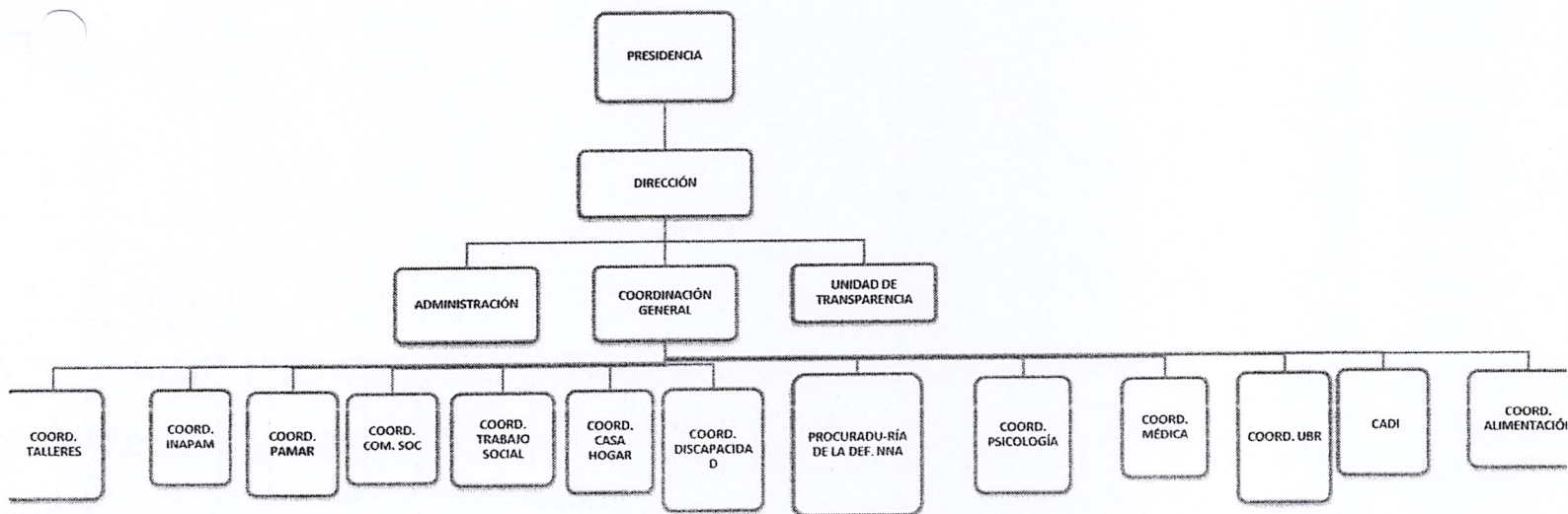
01 de Enero al 30 de Junio del 2024

c) régimen jurídico.

Nuestra institución es un organismo público descentralizado.

d) consideraciones fiscales del ente: el tipo de obligaciones que nuestra institución tiene ante el SAT son exclusivamente de retenciones de ISR (Impuestos sobre la renta) por salarios.

La Estructura Organizacional Básica del 1° de enero 2024 es la siguiente:



5.- BASES DE PREPARACION DE LOS ESTADOS FINANCIEROS

Las bases para la preparación de los Estados Financieros son de acuerdo a la normatividad emitida por el Consejo de Amortización Contable (CONAC), a sus Postulados Básicos, a la Normatividad Supletoria respecto a la ley de Presupuesto Contabilidad y Gastos Públicos para los Municipios del Estado de Nayarit. Registrando su Contabilidad en Base acumulativa y Devengo Contable.

6.- POLÍTICAS DE CONTABILIDAD SIGNIFICATIVAS

Las políticas de Contabilidad significativas son: Registrar el importe de los Bienes de Activo Fijos a su valor de adquisición no generando actualmente Depreciación de los Bienes se hará de conformidad a las Reglas que emite el CONAC.

Los Bienes Inmuebles no se registran Contablemente debido a que pertenecen al Patrimonio del Municipio.

Los Bienes Muebles están en proceso de actualización del padrón registrando las altas y bajas de los Bienes en coordinación con las diversas áreas del Sistema Municipal para revisión y depuración derivado de la entrega de Recepción de las anteriores Administraciones.

No se cuenta con operaciones en el Extranjero, que generen algún efecto en la información financiera gubernamental del DIF.

7.- POSICIÓN EN MONEDA EXTRANJERA Y PROTECCIÓN DE RIESGO CAMBIARIO

El Sistema Municipal para el Desarrollo Integral de la Familia no cuenta con operaciones en el Extranjero por consiguiente no tiene un riesgo cambiario.

Se da cumplimiento a los preceptos contenidos en la Ley General de Contabilidad Gubernamental con el fin de aportar la revelación suficiente e importancia relativa para que la información sea de mayor utilidad.

8.- REPORTE ANALITICO DEL ACTIVO

Los Bienes Muebles se encuentran en proceso de actualización para su seguimiento patrimonial con sus respectivas Áreas Administrativas, con respecto a la Información Financiera se detalla en el apartado del Activo reflejado en el Estado de Situación Financiera del presente documento.

9.- FIDEICOMISOS, MANDATOS Y ANÁLOGOS

El Sistema Municipal para el DIF de bahía de Banderas no cuenta con Deuda Pública.

10.- REPORTES DE LA RECAUDACION

Los Estados del Ejercicio Presupuestal del Analítico de Ingresos, informan la recaudación obtenida del 1 de Abril al 30 de Junio del 2024 por concepto de transferencias, asignaciones, subsidios y otras ayudas, productos y Otros Ingresos (Donaciones) del Sistema Municipal para el DIF.

11.- INFORMACIÓN SOBRE LA DEUDA Y EL REPORTE ANALÍTICO DE LA DEUDA

No se encuentra con deudas adquiridas con ninguna institución Bancaria

12.- CALIFICACIONES OTORGADAS

No se cuenta con Calificación Crediticia

13.- PROCESOS DE MEJORA

El Sistema Municipal para el DIF de Bahía de Banderas emite las políticas del Control Interno, consideran estructuras de diferentes Áreas Administrativas para eficientar la gestión pública del DIF.

14.- INFORMACIÓN POR SEGMENTOS

Los diferentes Estados Financieros, Estado del Ejercicio Presupuestario, tanto de Ingresos como Egresos en sus diferentes modalidades, reflejan la información de conformidad con cada rubro.

15.- EVENTOS POSTERIORES AL CIERRE

Al tratarse de un Avance de Gestión Financiera trimestral en caso de ser procedentes, se reportarán en los Avances de Gestión posteriores presentando como referencia a Resultados a Ejercicios Anteriores de darse esos supuestos.


16.- PARTE RELACIONADAS

No existen parte relacionadas que pudieran ejercer influencia o conflicto de interés sobre la toma de decisiones Financieras y Operativas que representen variaciones significativas a los reportes del Avance de Gestión Financiera.


17.- RESPONSABILIDAD SOBRE LA PRESENTACIÓN RAZONABLE DE LA INFORMACION CONTABLE

Bajo protesta de decir verdad declaramos que los Estados Financieros del DIF Municipal y sus Notas, son razonablemente correctos y son responsabilidad del emisor.

ATENTAMENTE



C. ROSA ALICIA AGUILAR ELIAS
DIRECTORA DEL DIF MPAL.




LA. MARIA GUADALUPE JIMENEZ ROBLES
ADMINISTRADORA DEL DIF MPAL.

- **Información Presupuestaria**

- **Información Presupuestaria**

Estado Analítico de Ingresos



SISTEMA MUNICIPAL DIF BAHÍA DE BANDERAS
ESTADO DE NAYARIT

Estado Analítico de Ingresos
Del 01/abr./2024 Al 30/jun./2024

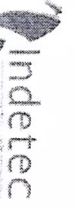
Fecha y hora de Impresión | 16/jul./2024 | 11:51 a. m.

Usu: ANA.CELIA
 Rep: rptEstadoPresupuestoIngresosRB_CP_2019

| Rubro de Ingresos | Ingreso | | | | | Diferencia (6=5-1) |
|---|------------------------|-----------------------------------|------------------------|----------------------------|------------------------|-----------------------|
| | Estimado (1) | Ampliaciones y Reducciones (2) | Modificado (3=1+2) | Devengado (4) | Recaudado (5) | |
| IPUESTOS | \$0.00 | \$0.00 | \$0.00 | \$0.00 | \$0.00 | 0.00 |
| JOTAS Y APORTACIONES DE SEGURIDAD SOCIAL | \$0.00 | \$0.00 | \$0.00 | \$0.00 | \$0.00 | 0.00 |
| CONTRIBUCIONES DE MEJORAS | \$0.00 | \$0.00 | \$0.00 | \$0.00 | \$0.00 | 0.00 |
| ERECHOS | \$0.00 | \$0.00 | \$0.00 | \$0.00 | \$0.00 | 0.00 |
| PRODUCTOS | \$0.00 | \$0.00 | \$0.00 | \$16,793.09 | \$16,793.09 | 16,793.09 |
| PROVECHAMIENTOS | \$0.00 | \$0.00 | \$0.00 | \$0.00 | \$0.00 | 0.00 |
| INGRESOS POR VENTA DE BIENES, PRESTACIÓN DE SERVICIOS Y OTROS | \$0.00 | \$0.00 | \$0.00 | \$0.00 | \$0.00 | 0.00 |
| INGRESOS PARTICIPACIONES, APORTACIONES, CONVENIOS, INCENTIVOS DERIVADOS | \$0.00 | \$0.00 | \$0.00 | \$0.00 | \$0.00 | 0.00 |
| E LA COLABORACIÓN FISCAL Y FONDOS DISTINTOS DE APORTACIONES | \$63,000,000.00 | \$0.00 | \$63,000,000.00 | \$13,125,000.00 | \$13,125,000.00 | -49,875,000.00 |
| TRANSFERENCIAS, ASIGNACIONES, SUBSIDIOS Y SUBVENCIÓNES, Y | \$0.00 | \$0.00 | \$0.00 | \$0.00 | \$0.00 | 0.00 |
| INGRESOS Y JUBILACIONES | \$0.00 | \$0.00 | \$0.00 | \$0.00 | \$0.00 | 0.00 |
| INGRESOS DERIVADOS DE FINANCIAMIENTOS | \$0.00 | \$0.00 | \$0.00 | \$0.00 | \$0.00 | 0.00 |
| Total | \$63,000,000.00 | \$0.00 | \$63,000,000.00 | \$13,141,793.09 | \$13,141,793.09 | -49,868,206.91 |
| | | | | Ingresos Excedentes | | |

SISTEMA MUNICIPAL DIF BAHÍA DE BANDERAS
ESTADO DE NAYARIT
Estado Analítico de Ingresos
Del 01/abr./2024 Al 30/jun./2024

| Estado Analítico de Ingresos por Fuente de Financiamiento | Ingreso | | | | | Diferencia (6=5-1) |
|---|------------------------|--------------------------------|------------------------|------------------------|------------------------|----------------------|
| | Estimado (1) | Ampliaciones y Reducciones (2) | Modificado (3=1+2) | Devengado (4) | Recaudado (5) | |
| Ingresos del Poder Ejecutivo Federal o Estatal y de los Municipios | | | | | | |
| IMPUESTOS | | | | | | |
| CUOTAS Y APORTACIONES DE SEGURIDAD SOCIAL | \$0.00 | \$0.00 | \$0.00 | \$0.00 | \$0.00 | 0 |
| CONTRIBUCIONES DE MEJORAS | \$0.00 | \$0.00 | \$0.00 | \$0.00 | \$0.00 | 0 |
| DERECHOS | \$0.00 | \$0.00 | \$0.00 | \$0.00 | \$0.00 | 0 |
| PRODUCTOS | \$0.00 | \$0.00 | \$0.00 | \$0.00 | \$0.00 | 0 |
| APROVECHAMIENTOS | \$0.00 | \$0.00 | \$0.00 | \$16,793.09 | \$16,793.09 | 16,793 |
| PARTICIPACIONES, APORTACIONES, CONVENIOS, INCENTIVOS DERIVADOS DE LA COLABORACION FISCAL Y FONDOS DISTINTOS DE APORTACIONES | \$0.00 | \$0.00 | \$0.00 | \$0.00 | \$0.00 | 0 |
| TRANSFERENCIAS, ASIGNACIONES, SUBSIDIOS Y SUBVENCIONES, Y PENSIONES Y JUBILACIONES | \$63,000,000.00 | \$0.00 | \$63,000,000.00 | \$13,125,000.00 | \$13,125,000.00 | -49,875,000. |
| Ingresos de los Entes Públicos de los Poderes Legislativo y Judicial, de los Órganos Autónomos y del Sector Paraestatal o Paramunicipal, así como de las Empresas Productivas del Estado | | | | | | |
| CUOTAS Y APORTACIONES DE SEGURIDAD SOCIAL | \$0.00 | \$0.00 | \$0.00 | \$0.00 | \$0.00 | 0.0 |
| PRODUCTOS | \$0.00 | \$0.00 | \$0.00 | \$0.00 | \$0.00 | 0.0 |
| INGRESOS POR VENTA DE BIENES, PRESTACIÓN DE SERVICIOS Y OTROS | \$0.00 | \$0.00 | \$0.00 | \$0.00 | \$0.00 | 0.0 |
| INGRESOS | \$0.00 | \$0.00 | \$0.00 | \$0.00 | \$0.00 | 0.0 |
| TRANSFERENCIAS, ASIGNACIONES, SUBSIDIOS Y SUBVENCIONES, Y PENSIONES Y JUBILACIONES | \$0.00 | \$0.00 | \$0.00 | \$0.00 | \$0.00 | 0.0 |
| Ingresos Derivados de Financiamiento | | | | | | |
| INGRESOS DERIVADOS DE FINANCIAMIENTOS | \$0.00 | \$0.00 | \$0.00 | \$0.00 | \$0.00 | 0.0 |
| Total | \$63,000,000.00 | \$0.00 | \$63,000,000.00 | \$13,141,793.09 | \$13,141,793.09 | -49,858,206.9 |
| Ingresos Excedentes | | | | | | |



SISTEMA MUNICIPAL DIF BAHÍA DE BANDERAS

ESTADO DE NAYARIT

Estado Analítico de Ingresos

Del 01/abr./2024 Al 30/jun./2024

C. ROSA ALICIA AGUILAR-ELIAS
DIRECTORA GENERAL

LA MARIA GUADALUPE JIMENEZ ROBLES
ADMINISTRADORA

Fecha y hora de Impresión | 16/jul/2024 11:51 a. m.



Usr: ANA CELIA

Rep: rptEstadoPresupuestoEgresos_CP_CTO

SISTEMA MUNICIPAL DIF BAHÍA DE BANDERAS

Estado Analítico del Ejercicio del Presupuesto de Egresos

ESTADO DE NAVARIT

Clasificación por Objeto del Gasto (Capítulo y Concepto)

Del 01/abr./2024 Al 30/jun./2024

Fecha y | 17/jul./2024

hora de Impresión | 10:32 a. m.

| Concepto | Egresos | | | | | Subejercicio |
|---|-----------------|------------------------------|-----------------|----------------|----------------|-----------------|
| | Aprobado | Ampliaciones / (Reducciones) | Modificado | Devengado | Pagado | |
| | 1 | 2 | 3=(1+2) | 4 | 5 | 6 = (3 - 4) |
| SERVICIOS PERSONALES | | | | | | |
| REMUNERACIONES AL PERSONAL DE CARACTER PERMANENTE | \$36,572,000.00 | \$0.00 | \$36,572,000.00 | \$8,291,136.67 | \$8,291,136.67 | \$28,280,863.33 |
| REMUNERACIONES AL PERSONAL DE CARACTER TRANSITORIO | \$17,279,383.57 | \$0.00 | \$17,279,383.57 | \$4,229,972.85 | \$4,229,972.85 | \$13,049,410.72 |
| REMUNERACIONES ADICIONALES Y ESPECIALES | \$6,107,311.64 | \$0.00 | \$6,107,311.64 | \$1,594,058.21 | \$1,594,058.21 | \$4,513,253.43 |
| SEGURIDAD SOCIAL | \$9,955,304.79 | \$0.00 | \$9,955,304.79 | \$1,508,304.95 | \$1,508,304.95 | \$8,446,999.84 |
| OTRAS PRESTACIONES SOCIALES Y ECONOMICAS | \$0.00 | \$0.00 | \$0.00 | \$0.00 | \$0.00 | \$0.00 |
| PREVISIONES | \$3,230,000.00 | \$0.00 | \$3,230,000.00 | \$958,800.66 | \$958,800.66 | \$2,271,199.34 |
| PAGO DE ESTIMULOS A SERVIDORES PUBLICOS | \$0.00 | \$0.00 | \$0.00 | \$0.00 | \$0.00 | \$0.00 |
| MATERIALES Y SUMINISTROS | | | | | | |
| MATERIALES DE ADMINISTRACION, EMISION DE DOCUMENTOS Y ARTICULOS OFICIALES | \$10,349,500.00 | -\$318,500.00 | \$10,031,000.00 | \$1,525,894.44 | \$1,525,894.44 | \$8,505,105.56 |
| ALIMENTOS Y UTENSILIOS | \$2,257,000.00 | \$0.00 | \$2,257,000.00 | \$336,178.81 | \$336,178.81 | \$1,920,821.19 |
| MATERIAS PRIMAS Y MATERIALES DE PRODUCCION Y COMERCIALIZACION | \$1,680,500.00 | \$0.00 | \$1,680,500.00 | \$584,644.62 | \$584,644.62 | \$1,095,855.38 |
| MATERIALES Y ARTICULOS DE CONSTRUCCION Y DE REPARACION | \$15,000.00 | \$0.00 | \$15,000.00 | \$3,711.05 | \$3,711.05 | \$11,288.95 |
| PRODUCTOS QUIMICOS, FARMACEUTICOS Y DE LABORATORIO | \$778,000.00 | \$0.00 | \$778,000.00 | \$130,853.93 | \$130,853.93 | \$647,146.07 |
| COMBUSTIBLES, LUBRICANTES Y ADITIVOS | \$1,464,500.00 | \$50,000.00 | \$1,514,500.00 | \$124,605.08 | \$124,605.08 | \$1,389,894.92 |
| VESTUARIO, BLANCOS, PRENDAS DE PROTECCION Y ARTICULOS DEPORTIVOS | \$2,505,000.00 | -\$358,500.00 | \$2,146,500.00 | \$289,134.36 | \$289,134.36 | \$1,857,365.64 |
| MATERIALES Y SUMINISTROS PARA SEGURIDAD | \$806,500.00 | \$0.00 | \$806,500.00 | \$14,843.75 | \$14,843.75 | \$791,656.25 |
| HERRAMIENTAS, REFACCIONES Y ACCESORIOS MENORES | \$0.00 | \$0.00 | \$0.00 | \$0.00 | \$0.00 | \$0.00 |
| | \$843,000.00 | -\$10,000.00 | \$833,000.00 | \$41,922.84 | \$41,922.84 | \$791,077.16 |
| SERVICIOS GENERALES | | | | | | |
| SERVICIOS BASICOS | \$8,814,500.00 | \$50,000.00 | \$8,864,500.00 | \$2,344,238.05 | \$2,344,238.05 | \$6,520,261.95 |
| SERVICIOS DE ARRENDAMIENTO | \$451,000.00 | \$0.00 | \$451,000.00 | \$69,500.44 | \$69,500.44 | \$381,499.56 |
| SERVICIOS PROFESIONALES, CIENTIFICOS, TECNICOS Y OTROS SERVICIOS | \$428,000.00 | -\$20,000.00 | \$408,000.00 | \$30,121.63 | \$30,121.63 | \$377,878.37 |
| SERVICIOS FINANCIEROS, BANCARIOS Y COMERCIALES | \$411,000.00 | \$115,000.00 | \$526,000.00 | \$166,379.73 | \$166,379.73 | \$359,620.27 |
| SERVICIOS DE INSTALACION, REPARACION, MANTENIMIENTO Y CONSERVACION | \$230,000.00 | \$20,000.00 | \$250,000.00 | \$54,109.63 | \$54,109.63 | \$195,890.37 |
| SERVICIOS DE COMUNICACION SOCIAL Y PUBLICIDAD | \$2,301,000.00 | -\$170,000.00 | \$2,131,000.00 | \$314,159.21 | \$314,159.21 | \$1,816,840.79 |
| SERVICIOS DE TRASLADO Y VIATICOS | \$1,115,000.00 | \$2,500.00 | \$1,117,500.00 | \$325,740.96 | \$325,740.96 | \$791,759.04 |
| SERVICIOS OFICIALES | \$654,500.00 | \$18,500.00 | \$673,000.00 | \$100,428.33 | \$100,428.33 | \$572,571.67 |
| OTROS SERVICIOS GENERALES | \$2,945,000.00 | \$90,000.00 | \$3,035,000.00 | \$1,229,796.53 | \$1,229,796.53 | \$1,805,203.47 |
| TRANSFERENCIAS, ASIGNACIONES, SUBSIDIOS Y OTRAS AYUDAS | \$279,000.00 | -\$6,000.00 | \$273,000.00 | \$54,001.59 | \$54,001.59 | \$218,998.41 |
| | \$5,955,000.00 | \$10,000.00 | \$5,965,000.00 | \$1,198,616.27 | \$1,198,616.27 | \$4,766,383.73 |



SISTEMA MUNICIPAL DIF BAHÍA DE BANDERAS

ESTADO DE NAYARIT

Estado Analítico del Ejercicio del Presupuesto de Egresos

Clasificación por Objeto del Gasto (Capítulo y Concepto)

Del 01/abr./2024 Al 30/jun./2024

Ustr ANA CELIA
Rep rptEstadoPresupuestoEgresos_CP_CTO

Fecha y hora de Impresión 17/jul/2024 10:32 a. m.

| Concepto | Egresos | | | | | Subejercicio 6 = (3 - 4) |
|---|------------------------|--------------------------------------|------------------------|------------------------|------------------------|-------------------------------|
| | Aprobado 1 | Ampliaciones / (Reducciones) 2 | Modificado 3=(1+2) | Devengado 4 | Pagado 5 | |
| CONVENIOS | \$0.00 | \$0.00 | \$0.00 | \$0.00 | \$0.00 | \$0.00 |
| DEUDA PUBLICA | \$0.00 | \$0.00 | \$0.00 | \$0.00 | \$0.00 | \$0.00 |
| AMORTIZACION DE LA DEUDA PUBLICA | \$0.00 | \$0.00 | \$0.00 | \$0.00 | \$0.00 | \$0.00 |
| INTERESES DE LA DEUDA PUBLICA | \$0.00 | \$0.00 | \$0.00 | \$0.00 | \$0.00 | \$0.00 |
| COMISIONES DE LA DEUDA PUBLICA | \$0.00 | \$0.00 | \$0.00 | \$0.00 | \$0.00 | \$0.00 |
| GASTOS DE LA DEUDA PUBLICA | \$0.00 | \$0.00 | \$0.00 | \$0.00 | \$0.00 | \$0.00 |
| COSTO POR COBERTURAS | \$0.00 | \$0.00 | \$0.00 | \$0.00 | \$0.00 | \$0.00 |
| APOYOS FINANCIEROS | \$0.00 | \$0.00 | \$0.00 | \$0.00 | \$0.00 | \$0.00 |
| ADEUDOS DE EJERCICIOS FISCALES ANTERIORES (ADEFAS) | \$0.00 | \$0.00 | \$0.00 | \$0.00 | \$0.00 | \$0.00 |
| Total del Gasto | \$63,000,000.00 | \$0.00 | \$63,000,000.00 | \$13,406,323.87 | \$13,406,323.87 | \$49,593,676.1 |

C. ROSA ALICIA AGUILAR ELIAS
DIRECTORA GENERAL

LA MARIA GUADALUPE JIMENEZ ROBLES
ADMINISTRADORA



SISTEMA MUNICIPAL DIF BAHÍA DE BANDERAS

ESTADO DE NAYARIT

Estado Analítico del Ejercicio del Presupuesto de Egresos

Clasificación Económica (por Tipo de Gasto)

Del 01/abr/2024 Al 30/jun/2024

Utr: ANA CELIA
Rep: rptEstadoPresupuestoEgresos_CL2

Fecha y hora de Impresión: 17/jul/2024 10:34 a. m.

| Concepto | Egresos | | | | | Subejercicio 6 = (3 - 4) |
|---|------------------------|--------------------------------------|------------------------|------------------------|------------------------|-------------------------------|
| | Aprobado 1 | Ampliaciones / (Reducciones) 2 | Modificado 3=(1+2) | Devengado 4 | Pagado 5 | |
| Gasto Corriente | \$61,691,000.00 | -\$258,500.00 | \$61,432,500.00 | \$13,359,885.43 | \$13,359,885.43 | \$48,072,614.57 |
| Gasto de Capital | \$1,309,000.00 | \$258,500.00 | \$1,567,500.00 | \$46,438.44 | \$46,438.44 | \$1,521,061.56 |
| Amortización de la deuda y disminución de pasivos | \$0.00 | \$0.00 | \$0.00 | \$0.00 | \$0.00 | \$0.00 |
| Pensiones y Jubilaciones | \$0.00 | \$0.00 | \$0.00 | \$0.00 | \$0.00 | \$0.00 |
| Participaciones | \$0.00 | \$0.00 | \$0.00 | \$0.00 | \$0.00 | \$0.00 |
| Total del Gasto | \$63,000,000.00 | \$0.00 | \$63,000,000.00 | \$13,406,323.87 | \$13,406,323.87 | \$49,593,676.13 |

C. ROSA ALICIA AGUILAR ELIAS

DIRECTORA GENERAL

LA MARIA GUADALUPE JIMENEZ ROBLES

ADMINISTRADORA



Gobierno (Federal/Estatal/Municipal) de SISTEMA MUNICIPAL DIF RAHÍA DE BANDERAS

ESTADO DE NAYARIT


Estado Analítico del Ejercicio del Presupuesto de Egresos


Usr: ANA CELIA
Rep: rptEstadoPresupuestoEgresos_UN3_GB_SC

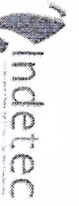
Clasificación Administrativa
Del 01/abr./2024 Al 30/jun./2024

Fecha y hora de Impresión | 17/jul./2024 | 10:35 a. m.

| Concepto | Egresos | | | | | Subejercicio 6 = (3 - 4) |
|-----------------------|------------------------|--------------------------------------|------------------------|------------------------|------------------------|-------------------------------|
| | Aprobado 1 | Ampliaciones / (Reducciones) 2 | Modificado 3=(1+2) | Devengado 4 | Pagado 5 | |
| ODER EJECUTIVO | \$0.00 | \$0.00 | \$0.00 | \$0.00 | \$0.00 | \$0.00 |
| ODER LEGISLATIVO | \$0.00 | \$0.00 | \$0.00 | \$0.00 | \$0.00 | \$0.00 |
| ODER JUDICIAL | \$0.00 | \$0.00 | \$0.00 | \$0.00 | \$0.00 | \$0.00 |
| RGANOS AUTÓNOMOS | \$63,000,000.00 | \$0.00 | \$63,000,000.00 | \$13,406,323.87 | \$13,406,323.87 | \$49,593,676.13 |
| OTAL DEL GASTO | \$63,000,000.00 | \$0.00 | \$63,000,000.00 | \$13,406,323.87 | \$13,406,323.87 | \$49,593,676.13 |


C. ROSA ALICIA AGUILAR ELIAS
DIRECTORA GENERAL


L.A.MARIA GUADALUPE JIMENEZ ROBLES
ADMINISTRADORA



SISTEMA MUNICIPAL DIF BAHÍA DE BANDERAS

ESTADO DE NAYARIT

Estado Analítico del Ejercicio del Presupuesto de Egresos


Clasificación Funcional (Finalidad y Función)

Del 01/abr./2024 Al 30/jun./2024


U\$F ANA CELIA
Rep: rptEstadoPresupuestoEgresos_FN3

Fecha y hora de Impresión | 17/jul./2024 10:36 a. m.

| Concepto | Egresos | | | | | Subejercicio |
|-----------------|-----------------|--------------------------------------|-----------------------|-----------------|-----------------|----------------------------------|
| | Aprobado 1 | Ampliaciones / (Reducciones) 2 | Modificado 3=(1+2) | Devengado 4 | Pagado 5 | |
| Total del Gasto | \$63,000,000.00 | \$0.00 | \$63,000,000.00 | \$13,406,323.87 | \$13,406,323.87 | 6 = (3 - 4) \$49,593,676.13 |



C. ROSA ALICIA AGUILAR ELIAS
DIRECTORA GENERAL



LA MARIA GUADALUPE JIMENEZ ROBLES
ADMINISTRADORA



Utr: AYA CELIA
Rep: rptEstadoPresupuestoEgresos

SISTEMA MUNICIPAL DIF BAHIA DE BANDERAS ESTADO DE NAYARIT

Estado del Ejercicio del Presupuesto de Egresos por Capitulo del Gasto Al 30/jun./2024

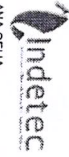
Fecha y hora de impresión: 17/jun./2024 10:41 a. m.

| Objeto del Gasto | Ampliaciones / Reducciones Al 30/jun./2024 | | Presupuesto Vigente Al 30/jun./2024 | | Comprometido | | Presupuesto Disponible para Comprometer | | Devengado | | Comprometido No Devengado | | Sin Devengado | | Ejercicio | | Pagado | | Cuentas por Pagar Deuda |
|--|--|---------------|-------------------------------------|----------------|----------------|----------------|---|-----------------|----------------|----------------|---------------------------|-----------------|----------------|--------|----------------|----------------|--------|--------|-------------------------|
| | Aprobado | | | | | | | | | | | | | | | | | | |
| 10000 SERVICIOS PERSONALES | | | | | | | | | | | | | | | | | | | |
| 11000 REMUNERACIONES AL PERSONAL DE CARACTER PE | \$17,279,383.57 | \$0.00 | \$17,279,383.57 | \$4,229,972.85 | \$8,995,771.58 | \$4,229,972.85 | \$0.00 | \$13,048,410.72 | \$4,229,972.85 | \$4,229,972.85 | \$0.00 | \$13,048,410.72 | \$4,229,972.85 | \$0.00 | \$4,229,972.85 | \$4,229,972.85 | \$0.00 | \$0.00 | \$0.00 |
| 11300 SUELDOS BASE AL PERSONAL PERMANENTE | \$17,279,383.57 | \$0.00 | \$17,279,383.57 | \$4,229,972.85 | \$8,995,771.58 | \$4,229,972.85 | \$0.00 | \$13,048,410.72 | \$4,229,972.85 | \$4,229,972.85 | \$0.00 | \$13,048,410.72 | \$4,229,972.85 | \$0.00 | \$4,229,972.85 | \$4,229,972.85 | \$0.00 | \$0.00 | \$0.00 |
| 11301 SUELDOS AL PERSONAL DE BASE | \$2,884,916.01 | \$0.00 | \$2,884,916.01 | \$729,385.28 | \$1,417,972.02 | \$729,385.28 | \$0.00 | \$2,135,530.73 | \$729,385.28 | \$729,385.28 | \$0.00 | \$2,135,530.73 | \$729,385.28 | \$0.00 | \$729,385.28 | \$729,385.28 | \$0.00 | \$0.00 | \$0.00 |
| 11302 SUELDOS AL PERSONAL DE CONFIANZA | \$14,327,467.56 | \$0.00 | \$14,327,467.56 | \$3,500,587.57 | \$7,490,799.56 | \$3,500,587.57 | \$0.00 | \$10,828,879.99 | \$3,500,587.57 | \$3,500,587.57 | \$0.00 | \$10,828,879.99 | \$3,500,587.57 | \$0.00 | \$3,500,587.57 | \$3,500,587.57 | \$0.00 | \$0.00 | \$0.00 |
| 11306 AJUSTE DE CALENDARIO | \$87,000.00 | \$0.00 | \$87,000.00 | \$0.00 | \$87,000.00 | \$0.00 | \$0.00 | \$87,000.00 | \$0.00 | \$87,000.00 | \$0.00 | \$87,000.00 | \$0.00 | \$0.00 | \$87,000.00 | \$87,000.00 | \$0.00 | \$0.00 | \$0.00 |
| 12000 REMUNERACIONES AL PERSONAL DE CARACTER TR | \$6,107,311.64 | \$0.00 | \$6,107,311.64 | \$1,594,058.21 | \$3,018,985.59 | \$1,594,058.21 | \$0.00 | \$4,513,253.43 | \$1,594,058.21 | \$1,594,058.21 | \$0.00 | \$4,513,253.43 | \$1,594,058.21 | \$0.00 | \$1,594,058.21 | \$1,594,058.21 | \$0.00 | \$0.00 | \$0.00 |
| 12100 HONORARIOS ASIMILABLES A SALARIOS | \$385,000.00 | \$0.00 | \$385,000.00 | \$86,350.00 | \$209,150.00 | \$86,350.00 | \$0.00 | \$298,650.00 | \$86,350.00 | \$86,350.00 | \$0.00 | \$298,650.00 | \$86,350.00 | \$0.00 | \$86,350.00 | \$86,350.00 | \$0.00 | \$0.00 | \$0.00 |
| 12101 CONTRATOS POR HONORARIOS ASIMILABLES A SAL | \$385,000.00 | \$0.00 | \$385,000.00 | \$86,350.00 | \$209,150.00 | \$86,350.00 | \$0.00 | \$298,650.00 | \$86,350.00 | \$86,350.00 | \$0.00 | \$298,650.00 | \$86,350.00 | \$0.00 | \$86,350.00 | \$86,350.00 | \$0.00 | \$0.00 | \$0.00 |
| 12200 SUELDOS BASE AL PERSONAL EVENTUAL | \$5,722,311.64 | \$0.00 | \$5,722,311.64 | \$1,507,708.21 | \$2,809,835.59 | \$1,507,708.21 | \$0.00 | \$4,214,603.43 | \$1,507,708.21 | \$1,507,708.21 | \$0.00 | \$4,214,603.43 | \$1,507,708.21 | \$0.00 | \$1,507,708.21 | \$1,507,708.21 | \$0.00 | \$0.00 | \$0.00 |
| 12201 SUELDOS AL PERSONAL EVENTUAL | \$5,722,311.64 | \$0.00 | \$5,722,311.64 | \$1,507,708.21 | \$2,809,835.59 | \$1,507,708.21 | \$0.00 | \$4,214,603.43 | \$1,507,708.21 | \$1,507,708.21 | \$0.00 | \$4,214,603.43 | \$1,507,708.21 | \$0.00 | \$1,507,708.21 | \$1,507,708.21 | \$0.00 | \$0.00 | \$0.00 |
| 13000 REMUNERACIONES ADICIONALES Y ESPECIALES | \$9,955,304.79 | \$0.00 | \$9,955,304.79 | \$1,508,304.95 | \$7,247,525.17 | \$1,508,304.95 | \$0.00 | \$8,446,999.84 | \$1,508,304.95 | \$1,508,304.95 | \$0.00 | \$8,446,999.84 | \$1,508,304.95 | \$0.00 | \$1,508,304.95 | \$1,508,304.95 | \$0.00 | \$0.00 | \$0.00 |
| 13200 PRIMAS DE VACACIONES, DOMINICAL Y GRATIFICAC | \$5,217,594.47 | -\$20,090.00 | \$5,197,504.47 | \$374,178.52 | \$4,802,751.56 | \$374,178.52 | \$0.00 | \$4,823,415.95 | \$374,178.52 | \$374,178.52 | \$0.00 | \$4,823,415.95 | \$374,178.52 | \$0.00 | \$374,178.52 | \$374,178.52 | \$0.00 | \$0.00 | \$0.00 |
| 13201 PRIMAS DE VACACIONES | \$1,517,501.44 | -\$20,090.00 | \$1,497,411.44 | \$117,987.94 | \$1,379,594.47 | \$117,987.94 | \$0.00 | \$1,379,594.47 | \$117,987.94 | \$117,987.94 | \$0.00 | \$1,379,594.47 | \$117,987.94 | \$0.00 | \$117,987.94 | \$117,987.94 | \$0.00 | \$0.00 | \$0.00 |
| 13203 GRATIFICACION DE FIN DE AÑO | \$3,700,093.03 | \$0.00 | \$3,700,093.03 | \$256,190.58 | \$3,429,859.61 | \$256,190.58 | \$0.00 | \$3,443,902.45 | \$256,190.58 | \$256,190.58 | \$0.00 | \$3,443,902.45 | \$256,190.58 | \$0.00 | \$256,190.58 | \$256,190.58 | \$0.00 | \$0.00 | \$0.00 |
| 13400 COMPENSACIONES | \$4,737,710.32 | \$20,000.00 | \$4,757,710.32 | \$1,134,126.43 | \$3,244,773.61 | \$1,134,126.43 | \$0.00 | \$3,623,583.89 | \$1,134,126.43 | \$1,134,126.43 | \$0.00 | \$3,623,583.89 | \$1,134,126.43 | \$0.00 | \$1,134,126.43 | \$1,134,126.43 | \$0.00 | \$0.00 | \$0.00 |
| 13402 COMPENSACIONES ORDINARIAS | \$4,276,610.32 | -\$7,090.00 | \$4,269,610.32 | \$1,082,111.92 | \$3,178,438.28 | \$1,082,111.92 | \$0.00 | \$3,187,498.40 | \$1,082,111.92 | \$1,082,111.92 | \$0.00 | \$3,187,498.40 | \$1,082,111.92 | \$0.00 | \$1,082,111.92 | \$1,082,111.92 | \$0.00 | \$0.00 | \$0.00 |
| 13404 COMPENSACIONES EXTRAORDINARIAS | \$461,100.00 | \$27,000.00 | \$488,100.00 | \$52,014.51 | \$266,335.33 | \$52,014.51 | \$0.00 | \$436,085.49 | \$52,014.51 | \$52,014.51 | \$0.00 | \$436,085.49 | \$52,014.51 | \$0.00 | \$52,014.51 | \$52,014.51 | \$0.00 | \$0.00 | \$0.00 |
| 15000 OTRAS PRESTACIONES SOCIALES Y ECONOMICAS | \$3,230,000.00 | \$0.00 | \$3,230,000.00 | \$988,800.66 | \$1,577,594.40 | \$988,800.66 | \$0.00 | \$2,271,199.34 | \$988,800.66 | \$988,800.66 | \$0.00 | \$2,271,199.34 | \$988,800.66 | \$0.00 | \$988,800.66 | \$988,800.66 | \$0.00 | \$0.00 | \$0.00 |
| 15100 CUOTAS PARA EL FONDO DE AHORRO Y FONDO DE | \$500,000.00 | \$0.00 | \$500,000.00 | \$83,866.91 | \$332,158.79 | \$83,866.91 | \$0.00 | \$416,133.09 | \$83,866.91 | \$83,866.91 | \$0.00 | \$416,133.09 | \$83,866.91 | \$0.00 | \$83,866.91 | \$83,866.91 | \$0.00 | \$0.00 | \$0.00 |
| 15101 CUOTAS PARA EL FONDO DE AHORRO Y FONDO DE | \$500,000.00 | \$0.00 | \$500,000.00 | \$83,866.91 | \$332,158.79 | \$83,866.91 | \$0.00 | \$416,133.09 | \$83,866.91 | \$83,866.91 | \$0.00 | \$416,133.09 | \$83,866.91 | \$0.00 | \$83,866.91 | \$83,866.91 | \$0.00 | \$0.00 | \$0.00 |
| 15400 PRESTACIONES CONTRACTUALES | \$2,730,000.00 | \$0.00 | \$2,730,000.00 | \$874,933.75 | \$1,245,435.61 | \$874,933.75 | \$0.00 | \$1,855,066.25 | \$874,933.75 | \$874,933.75 | \$0.00 | \$1,855,066.25 | \$874,933.75 | \$0.00 | \$874,933.75 | \$874,933.75 | \$0.00 | \$0.00 | \$0.00 |
| 15401 PRESTACIONES AL PERSONAL DE BASE | \$2,730,000.00 | \$0.00 | \$2,730,000.00 | \$874,933.75 | \$1,245,435.61 | \$874,933.75 | \$0.00 | \$1,855,066.25 | \$874,933.75 | \$874,933.75 | \$0.00 | \$1,855,066.25 | \$874,933.75 | \$0.00 | \$874,933.75 | \$874,933.75 | \$0.00 | \$0.00 | \$0.00 |
| 20000 MATERIALES Y SUMINISTROS | \$10,349,500.00 | -\$318,500.00 | \$10,031,000.00 | \$1,525,894.44 | \$7,103,000.99 | \$1,525,894.44 | \$0.00 | \$8,505,105.56 | \$1,525,894.44 | \$1,525,894.44 | \$0.00 | \$8,505,105.56 | \$1,525,894.44 | \$0.00 | \$1,525,894.44 | \$1,525,894.44 | \$0.00 | \$0.00 | \$0.00 |
| 21000 MATERIALES DE ADMINISTRACION, EMISION DE DOC | \$2,257,000.00 | \$0.00 | \$2,257,000.00 | \$336,178.81 | \$1,614,758.21 | \$336,178.81 | \$0.00 | \$1,920,821.19 | \$336,178.81 | \$336,178.81 | \$0.00 | \$1,920,821.19 | \$336,178.81 | \$0.00 | \$336,178.81 | \$336,178.81 | \$0.00 | \$0.00 | \$0.00 |
| 21100 MATERIALES, ÚTILES Y EQUIPOS MENORES DE OFIC | \$923,000.00 | \$0.00 | \$923,000.00 | \$130,500.91 | \$651,698.33 | \$130,500.91 | \$0.00 | \$792,499.09 | \$130,500.91 | \$130,500.91 | \$0.00 | \$792,499.09 | \$130,500.91 | \$0.00 | \$130,500.91 | \$130,500.91 | \$0.00 | \$0.00 | \$0.00 |
| 21101 MATERIALES PARA SERVICIO EN GENERAL | \$240,000.00 | \$0.00 | \$240,000.00 | \$19,677.22 | \$207,703.53 | \$19,677.22 | \$0.00 | \$220,322.78 | \$19,677.22 | \$19,677.22 | \$0.00 | \$220,322.78 | \$19,677.22 | \$0.00 | \$19,677.22 | \$19,677.22 | \$0.00 | \$0.00 | \$0.00 |
| 21102 ARTICULOS Y MATERIAL DE OFICINA | \$390,000.00 | \$0.00 | \$390,000.00 | \$57,775.62 | \$272,586.80 | \$57,775.62 | \$0.00 | \$332,224.38 | \$57,775.62 | \$57,775.62 | \$0.00 | \$332,224.38 | \$57,775.62 | \$0.00 | \$57,775.62 | \$57,775.62 | \$0.00 | \$0.00 | \$0.00 |
| 21103 MATERIALES DE FERRETERIA PARA OFICINAS | \$10,000.00 | \$0.00 | \$10,000.00 | \$0.00 | \$10,000.00 | \$0.00 | \$10,000.00 | \$0.00 | \$10,000.00 | \$0.00 | \$0.00 | \$10,000.00 | \$0.00 | \$0.00 | \$10,000.00 | \$10,000.00 | \$0.00 | \$0.00 | \$0.00 |
| 21106 PRODUCTOS DE PAPEL Y HULE PARA USO EN OFICI | \$283,000.00 | \$0.00 | \$283,000.00 | \$53,048.07 | \$161,408.00 | \$53,048.07 | \$0.00 | \$229,951.93 | \$53,048.07 | \$53,048.07 | \$0.00 | \$229,951.93 | \$53,048.07 | \$0.00 | \$53,048.07 | \$53,048.07 | \$0.00 | \$0.00 | \$0.00 |
| 21200 MATERIALES Y ÚTILES DE IMPRESION Y REPRODUC | \$10,000.00 | \$0.00 | \$10,000.00 | \$0.00 | \$10,000.00 | \$0.00 | \$10,000.00 | \$0.00 | \$10,000.00 | \$0.00 | \$0.00 | \$10,000.00 | \$0.00 | \$0.00 | \$10,000.00 | \$10,000.00 | \$0.00 | \$0.00 | \$0.00 |
| 21202 MATERIAL PARA USO FOTOGRAFICO Y CINEMATOGFI | \$10,000.00 | \$0.00 | \$10,000.00 | \$0.00 | \$10,000.00 | \$0.00 | \$10,000.00 | \$0.00 | \$10,000.00 | \$0.00 | \$0.00 | \$10,000.00 | \$0.00 | \$0.00 | \$10,000.00 | \$10,000.00 | \$0.00 | \$0.00 | \$0.00 |
| 21400 MATERIALES, ÚTILES Y EQUIPOS MENORES DE TEC | \$138,000.00 | \$0.00 | \$138,000.00 | \$2,140.53 | \$132,655.14 | \$2,140.53 | \$0.00 | \$135,859.47 | \$2,140.53 | \$2,140.53 | \$0.00 | \$135,859.47 | \$2,140.53 | \$0.00 | \$2,140.53 | \$2,140.53 | \$0.00 | \$0.00 | \$0.00 |
| 21401 SUMINISTROS INFORMÁTICOS | \$138,000.00 | \$0.00 | \$138,000.00 | \$2,140.53 | \$132,655.14 | \$2,140.53 | \$0.00 | \$135,859.47 | \$2,140.53 | \$2,140.53 | \$0.00 | \$135,859.47 | \$2,140.53 | \$0.00 | \$2,140.53 | \$2,140.53 | \$0.00 | \$0.00 | \$0.00 |
| 21500 MATERIAL IMPRESO E INFORMACIÓN DIGITAL | \$80,000.00 | \$0.00 | \$80,000.00 | \$3,150.00 | \$76,850.00 | \$3,150.00 | \$0.00 | \$76,850.00 | \$3,150.00 | \$3,150.00 | \$0.00 | \$76,850.00 | \$3,150.00 | \$0.00 | \$3,150.00 | \$3,150.00 | \$0.00 | \$0.00 | \$0.00 |



SISTEMA MUNICIPAL DIF BAHÍA DE BANDERAS
ESTADO DE NAVARIT
Estado del Ejercicio del Presupuesto de Egresos por Capítulo del Gasto Al 30/jun./2024

| Objeto del Gasto | Aprobado | Ampliaciones / Reducciones Al | | Presupuesto Vigente Al 30/jun./2024 | Comprometido | Presupuesto Disponible para Comprometer | Devengado | Comprometido No Devengado | Presupuesto Sin Devengar | Ejercicio | Pagado | Cuentas por Pagar Deuda |
|--|----------------|-------------------------------|--------------|-------------------------------------|--------------|---|--------------|---------------------------|--------------------------|--------------|--------------|-------------------------|
| | | 30/jun./2024 | 30/jun./2024 | | | | | | | | | |
| 21501 ARTICULOS DIVERSOS DE CARACTER COMERCIAL | \$20,000.00 | \$0.00 | \$0.00 | \$20,000.00 | \$0.00 | \$20,000.00 | \$0.00 | \$0.00 | \$20,000.00 | \$0.00 | \$0.00 | \$0.00 |
| 21503 MATERIAL DE COMUNICACION | \$31,000.00 | \$0.00 | \$0.00 | \$31,000.00 | \$0.00 | \$31,000.00 | \$0.00 | \$0.00 | \$31,000.00 | \$0.00 | \$0.00 | \$0.00 |
| 21504 PRODUCTOS IMPRESOS EN PAPEL | \$29,000.00 | \$0.00 | \$0.00 | \$29,000.00 | \$3,150.00 | \$25,850.00 | \$3,150.00 | \$0.00 | \$25,850.00 | \$3,150.00 | \$3,150.00 | \$0.00 |
| 21600 MATERIAL DE LIMPIEZA | \$506,000.00 | \$0.00 | \$0.00 | \$506,000.00 | \$102,779.31 | \$403,220.69 | \$102,779.31 | \$0.00 | \$403,220.69 | \$102,779.31 | \$102,779.31 | \$0.00 |
| 21601 MATERIALES Y ARTICULOS DE LIMPIEZA | \$303,000.00 | \$0.00 | \$0.00 | \$303,000.00 | \$72,712.21 | \$230,287.79 | \$72,712.21 | \$0.00 | \$230,287.79 | \$72,712.21 | \$72,712.21 | \$0.00 |
| 21602 PRODUCTOS DE PAPEL PARA LIMPIEZA | \$142,000.00 | \$0.00 | \$0.00 | \$142,000.00 | \$30,067.10 | \$111,932.90 | \$30,067.10 | \$0.00 | \$111,932.90 | \$30,067.10 | \$30,067.10 | \$0.00 |
| 21603 PRODUCTOS TEXTILES PARA LIMPIEZA | \$61,000.00 | \$0.00 | \$0.00 | \$61,000.00 | \$0.00 | \$61,000.00 | \$0.00 | \$0.00 | \$61,000.00 | \$0.00 | \$0.00 | \$0.00 |
| 21700 MATERIALES Y UTILES DE ENSEÑANZA | \$600,000.00 | \$0.00 | \$0.00 | \$600,000.00 | \$97,608.06 | \$502,391.94 | \$97,608.06 | \$0.00 | \$502,391.94 | \$97,608.06 | \$97,608.06 | \$0.00 |
| 21701 MATERIALES PARA ENSEÑANZA | \$600,000.00 | \$0.00 | \$0.00 | \$600,000.00 | \$97,608.06 | \$502,391.94 | \$97,608.06 | \$0.00 | \$502,391.94 | \$97,608.06 | \$97,608.06 | \$0.00 |
| 22000 ALIMENTOS Y UTENSILIOS | \$1,680,500.00 | \$0.00 | \$0.00 | \$1,680,500.00 | \$584,644.62 | \$1,095,855.38 | \$584,644.62 | \$0.00 | \$1,095,855.38 | \$584,644.62 | \$584,644.62 | \$0.00 |
| 22100 PRODUCTOS ALIMENTICIOS PARA PERSONAS | \$1,544,500.00 | \$0.00 | \$0.00 | \$1,544,500.00 | \$559,105.94 | \$985,394.06 | \$559,105.94 | \$0.00 | \$985,394.06 | \$559,105.94 | \$559,105.94 | \$0.00 |
| 22102 CARNE FRESCA | \$285,000.00 | \$0.00 | \$0.00 | \$285,000.00 | \$75,962.49 | \$209,037.51 | \$75,962.49 | \$0.00 | \$209,037.51 | \$75,962.49 | \$75,962.49 | \$0.00 |
| 22103 PESCADOS Y MARISCOS | \$105,000.00 | \$0.00 | \$0.00 | \$105,000.00 | \$30,150.00 | \$74,850.00 | \$30,150.00 | \$0.00 | \$74,850.00 | \$30,150.00 | \$30,150.00 | \$0.00 |
| 22104 PRODUCTOS AGRICOLAS PARA ALIMENTACION DE I | \$409,500.00 | \$0.00 | \$0.00 | \$409,500.00 | \$123,437.10 | \$286,062.90 | \$123,437.10 | \$0.00 | \$286,062.90 | \$123,437.10 | \$123,437.10 | \$0.00 |
| 22105 PRODUCTOS DIVERSOS PARA ALIMENTACION DE PI | \$745,000.00 | \$0.00 | \$0.00 | \$745,000.00 | \$301,700.54 | \$443,299.46 | \$301,700.54 | \$0.00 | \$443,299.46 | \$301,700.54 | \$301,700.54 | \$0.00 |
| 22300 UTENSILIOS PARA EL SERVICIO DE ALIMENTACION | \$136,000.00 | \$0.00 | \$0.00 | \$136,000.00 | \$102,274.27 | \$33,725.73 | \$102,274.27 | \$0.00 | \$33,725.73 | \$102,274.27 | \$102,274.27 | \$0.00 |
| 22301 UTENSILIOS DIVERSOS DE CARACTER COMERCIAL | \$71,000.00 | \$0.00 | \$0.00 | \$71,000.00 | \$4,086.53 | \$66,913.47 | \$4,086.53 | \$0.00 | \$66,913.47 | \$4,086.53 | \$4,086.53 | \$0.00 |
| 22302 ARTICULOS PARA EL SERVICIO DE ALIMENTACION | \$65,000.00 | \$0.00 | \$0.00 | \$65,000.00 | \$21,452.15 | \$43,547.85 | \$21,452.15 | \$0.00 | \$43,547.85 | \$21,452.15 | \$21,452.15 | \$0.00 |
| 23000 MATERIAS PRIMAS Y MATERIALES DE PRODUCCION | \$15,000.00 | \$0.00 | \$0.00 | \$15,000.00 | \$3,711.05 | \$11,288.95 | \$3,711.05 | \$0.00 | \$11,288.95 | \$3,711.05 | \$3,711.05 | \$0.00 |
| 23700 PRODUCTOS DE CUERO, PIEL, PLASTICO Y HULE AC | \$15,000.00 | \$0.00 | \$0.00 | \$15,000.00 | \$3,711.05 | \$11,288.95 | \$3,711.05 | \$0.00 | \$11,288.95 | \$3,711.05 | \$3,711.05 | \$0.00 |
| 23705 PRODUCTOS DE PLASTICO Y POLIETILENO ADQUIRI | \$15,000.00 | \$0.00 | \$0.00 | \$15,000.00 | \$3,711.05 | \$11,288.95 | \$3,711.05 | \$0.00 | \$11,288.95 | \$3,711.05 | \$3,711.05 | \$0.00 |
| 24000 MATERIALES Y ARTICULOS DE CONSTRUCCION Y DE | \$778,000.00 | \$0.00 | \$0.00 | \$778,000.00 | \$462,713.75 | \$315,286.25 | \$462,713.75 | \$0.00 | \$315,286.25 | \$462,713.75 | \$462,713.75 | \$0.00 |
| 24100 PRODUCTOS MINERALES NO METALICOS | \$65,000.00 | \$0.00 | \$0.00 | \$65,000.00 | \$51,671.41 | \$13,328.59 | \$51,671.41 | \$0.00 | \$13,328.59 | \$51,671.41 | \$51,671.41 | \$0.00 |
| 24101 MATERIAL DE FERRERIA PARA CONSTRUCCION Y | \$50,000.00 | \$0.00 | \$0.00 | \$50,000.00 | \$38,671.41 | \$11,328.59 | \$38,671.41 | \$0.00 | \$11,328.59 | \$38,671.41 | \$38,671.41 | \$0.00 |
| 24103 PRODUCTOS MINERALES PARA CONSTRUCCION Y F | \$15,000.00 | \$0.00 | \$0.00 | \$15,000.00 | \$0.00 | \$15,000.00 | \$0.00 | \$0.00 | \$15,000.00 | \$0.00 | \$0.00 | \$0.00 |
| 24200 CEMENTO Y PRODUCTOS DE CONCRETO | \$25,000.00 | \$0.00 | \$0.00 | \$25,000.00 | \$2,800.00 | \$22,200.00 | \$2,800.00 | \$0.00 | \$22,200.00 | \$2,800.00 | \$2,800.00 | \$0.00 |
| 24201 GEMENTO Y PRODUCTOS DE CONCRETO | \$25,000.00 | \$0.00 | \$0.00 | \$25,000.00 | \$2,800.00 | \$22,200.00 | \$2,800.00 | \$0.00 | \$22,200.00 | \$2,800.00 | \$2,800.00 | \$0.00 |
| 24400 MADERA Y PRODUCTOS DE MADERA | \$51,000.00 | \$0.00 | \$0.00 | \$51,000.00 | \$715.00 | \$50,285.00 | \$715.00 | \$0.00 | \$50,285.00 | \$715.00 | \$715.00 | \$0.00 |
| 24401 MADERA Y PRODUCTOS DE MADERA | \$34,000.00 | \$0.00 | \$0.00 | \$34,000.00 | \$715.00 | \$33,285.00 | \$715.00 | \$0.00 | \$33,285.00 | \$715.00 | \$715.00 | \$0.00 |
| 24402 PRODUCTOS FORESTALES PARA LA CONSTRUCCION | \$17,000.00 | \$0.00 | \$0.00 | \$17,000.00 | \$0.00 | \$17,000.00 | \$0.00 | \$0.00 | \$17,000.00 | \$0.00 | \$0.00 | \$0.00 |
| 24500 VIDRIO Y PRODUCTOS DE VIDRIO | \$21,500.00 | \$0.00 | \$0.00 | \$21,500.00 | \$6,500.00 | \$15,000.00 | \$6,500.00 | \$0.00 | \$15,000.00 | \$6,500.00 | \$6,500.00 | \$0.00 |
| 24501 ARTICULOS Y MATERIAL DE OFICINA EN VIDRIO | \$6,500.00 | \$0.00 | \$0.00 | \$6,500.00 | \$0.00 | \$6,500.00 | \$0.00 | \$0.00 | \$6,500.00 | \$0.00 | \$0.00 | \$0.00 |
| 24503 PRODUCTOS DE VIDRIO Y CRISTAL | \$15,000.00 | \$0.00 | \$0.00 | \$15,000.00 | \$6,500.00 | \$8,500.00 | \$6,500.00 | \$0.00 | \$8,500.00 | \$6,500.00 | \$6,500.00 | \$0.00 |
| 24600 MATERIAL ELECTRICO Y ELECTRONICO | \$127,500.00 | \$0.00 | \$0.00 | \$127,500.00 | \$13,320.15 | \$114,179.85 | \$13,320.15 | \$0.00 | \$114,179.85 | \$13,320.15 | \$13,320.15 | \$0.00 |
| 24601 ACCESORIOS Y MATERIAL ELECTRICO | \$117,500.00 | \$0.00 | \$0.00 | \$117,500.00 | \$92,943.80 | \$24,556.20 | \$92,943.80 | \$0.00 | \$24,556.20 | \$92,943.80 | \$92,943.80 | \$0.00 |

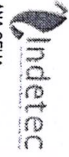


UPT ANA CELLA
Rep: rptEstadoPresupuestoEgresos

SISTEMA MUNICIPAL DIF BAHIA DE BANDERAS
ESTADO DE NAYARIT
Estado del Ejercicio del Presupuesto de Egresos por Capitulo del Gasto Al 30/jun./2024

Fecha y hora de Impresión 17/jul/2024 10:41 a. m.

| Objeto del Gasto | Aprobado 30/jun./2024 | Ampliaciones / Reducciones Al 30/jun./2024 | Presupuesto Vigente Al 30/jun./2024 | Comprometido | Presupuesto Disponible para Comprometer | Devengado | Comprometido | | Presupuesto Sin Devengar | Ejercicio | Pagado | Cuentas por Pagar Deuda |
|--|--------------------------|--|---|--------------|---|--------------|--------------|----------------|-----------------------------|--------------|--------------|----------------------------|
| | | | | | | | Devengado | No Devengado | | | | |
| 24602 MATERIAL ELECTRICO PARA COMUNICACION | \$10,000.00 | \$0.00 | \$10,000.00 | \$0.00 | \$10,000.00 | \$0.00 | \$0.00 | \$0.00 | \$10,000.00 | \$0.00 | \$0.00 | \$0.00 |
| 24700 ARTICULOS METALICOS PARA LA CONSTRUCCION | \$121,000.00 | \$0.00 | \$121,000.00 | \$28,082.83 | \$55,623.12 | \$28,082.83 | \$0.00 | \$28,082.83 | \$92,917.17 | \$28,082.83 | \$28,082.83 | \$0.00 |
| 24701 ACCESORIOS Y MATERIAL ELECTRICO PARA LA CO | \$45,000.00 | \$0.00 | \$45,000.00 | \$6,290.00 | \$21,509.99 | \$6,290.00 | \$0.00 | \$6,290.00 | \$38,710.00 | \$6,290.00 | \$6,290.00 | \$0.00 |
| 24702 MATERIAL DE FERRETERIA PARA LA CONSTRUCCIO | \$76,000.00 | \$0.00 | \$76,000.00 | \$21,792.83 | \$34,113.13 | \$21,792.83 | \$0.00 | \$21,792.83 | \$54,207.17 | \$21,792.83 | \$21,792.83 | \$0.00 |
| 24800 MATERIALES COMPLEMENTARIOS | \$255,000.00 | \$0.00 | \$255,000.00 | \$32,991.99 | \$144,297.38 | \$32,991.99 | \$0.00 | \$32,991.99 | \$222,008.01 | \$32,991.99 | \$32,991.99 | \$0.00 |
| 24801 ARTICULOS COMPLEMENTARIOS PARA SERVICIOS (| \$168,000.00 | \$0.00 | \$168,000.00 | \$32,991.99 | \$87,888.45 | \$32,991.99 | \$0.00 | \$32,991.99 | \$135,008.01 | \$32,991.99 | \$32,991.99 | \$0.00 |
| 24802 MATERIALES COMPLEMENTARIOS DE FERRETERIA | \$33,000.00 | \$0.00 | \$33,000.00 | \$0.00 | \$12,787.22 | \$0.00 | \$0.00 | \$0.00 | \$20,000.00 | \$0.00 | \$0.00 | \$0.00 |
| 24803 PRODUCTOS COMPLEMENTARIOS DE PAPEL Y DE H | \$20,000.00 | \$0.00 | \$20,000.00 | \$0.00 | \$10,650.00 | \$0.00 | \$0.00 | \$0.00 | \$20,000.00 | \$0.00 | \$0.00 | \$0.00 |
| 24805 PRODUCTOS TEXTILES COMPLEMENTARIOS | \$21,000.00 | \$0.00 | \$21,000.00 | \$0.00 | \$21,000.00 | \$0.00 | \$0.00 | \$0.00 | \$21,000.00 | \$0.00 | \$0.00 | \$0.00 |
| 24807 PRODUCTOS DE PLASTICO, PVC Y SIMILARES PARA | \$13,000.00 | \$0.00 | \$13,000.00 | \$0.00 | \$11,971.71 | \$0.00 | \$0.00 | \$0.00 | \$13,000.00 | \$0.00 | \$0.00 | \$0.00 |
| 24900 OTROS MATERIALES Y ARTICULOS DE CONSTRUCC | \$112,000.00 | \$0.00 | \$112,000.00 | \$52,943.96 | \$25,393.04 | \$52,943.96 | \$0.00 | \$52,943.96 | \$59,056.04 | \$52,943.96 | \$52,943.96 | \$0.00 |
| 24901 OTROS MATERIALES DE FERRETERIA PARA CONSTI | \$52,000.00 | \$0.00 | \$52,000.00 | \$31,683.47 | \$8,395.04 | \$31,683.47 | \$0.00 | \$31,683.47 | \$20,316.53 | \$31,683.47 | \$31,683.47 | \$0.00 |
| 24902 OTROS MATERIALES DE MANTENIMIENTO Y SEGURI | \$40,000.00 | \$0.00 | \$40,000.00 | \$15,585.99 | \$16,914.00 | \$15,585.99 | \$0.00 | \$15,585.99 | \$24,414.01 | \$15,585.99 | \$15,585.99 | \$0.00 |
| 24903 OTROS PRODUCTOS MINERALES PARA CONSTRUCCI | \$10,000.00 | \$0.00 | \$10,000.00 | \$0.00 | \$0.00 | \$0.00 | \$0.00 | \$0.00 | \$10,000.00 | \$0.00 | \$0.00 | \$0.00 |
| 24904 OTROS PRODUCTOS QUIMICOS PARA CONSTRUCCI | \$10,000.00 | \$0.00 | \$10,000.00 | \$5,674.50 | \$124.00 | \$5,674.50 | \$0.00 | \$5,674.50 | \$4,325.50 | \$5,674.50 | \$5,674.50 | \$0.00 |
| 25000 PRODUCTOS QUIMICOS PARA CONSTRUCCI | \$1,464,500.00 | \$50,000.00 | \$1,514,500.00 | \$124,605.08 | \$1,180,808.72 | \$124,605.08 | \$0.00 | \$1,389,894.92 | \$4,325.50 | \$124,605.08 | \$124,605.08 | \$0.00 |
| 25200 FERTILIZANTES, PESTICIDAS Y OTROS AGROQUIMIC | \$6,000.00 | \$0.00 | \$6,000.00 | \$0.00 | \$5,594.17 | \$0.00 | \$0.00 | \$6,000.00 | \$0.00 | \$0.00 | \$0.00 | \$0.00 |
| 25201 FERTILIZANTES, PESTICIDAS Y OTROS AGROQUIMIC | \$6,000.00 | \$0.00 | \$6,000.00 | \$0.00 | \$5,594.17 | \$0.00 | \$0.00 | \$6,000.00 | \$0.00 | \$0.00 | \$0.00 | \$0.00 |
| 25300 MEDICINAS Y PRODUCTOS FARMACEUTICOS | \$1,057,000.00 | \$50,000.00 | \$1,107,000.00 | \$78,209.61 | \$860,933.29 | \$78,209.61 | \$0.00 | \$1,028,790.39 | \$78,209.61 | \$78,209.61 | \$78,209.61 | \$0.00 |
| 25301 MEDICINAS Y PRODUCTOS FARMACEUTICOS DE AP | \$1,057,000.00 | \$50,000.00 | \$1,107,000.00 | \$78,209.61 | \$860,933.29 | \$78,209.61 | \$0.00 | \$1,028,790.39 | \$78,209.61 | \$78,209.61 | \$78,209.61 | \$0.00 |
| 25400 MATERIALES, ACCESORIOS Y SUMINISTROS MEDICA | \$401,500.00 | \$0.00 | \$401,500.00 | \$46,395.47 | \$314,281.26 | \$46,395.47 | \$0.00 | \$355,104.53 | \$46,395.47 | \$46,395.47 | \$46,395.47 | \$0.00 |
| 25401 ARTICULOS PARA SERVICIOS GENERALES EN EL AF | \$108,500.00 | \$0.00 | \$108,500.00 | \$2,921.17 | \$105,578.83 | \$2,921.17 | \$0.00 | \$105,578.83 | \$2,921.17 | \$2,921.17 | \$2,921.17 | \$0.00 |
| 25402 MATERIAL QUIRURGICO Y DE LABORATORIO DE USI | \$293,000.00 | \$0.00 | \$293,000.00 | \$43,474.30 | \$208,702.43 | \$43,474.30 | \$0.00 | \$249,525.70 | \$43,474.30 | \$43,474.30 | \$43,474.30 | \$0.00 |
| 26000 COMBUSTIBLES, LUBRICANTES Y ADITIVOS | \$2,505,000.00 | -\$358,500.00 | \$2,146,500.00 | \$289,134.36 | \$1,589,286.28 | \$289,134.36 | \$0.00 | \$1,857,365.64 | \$289,134.36 | \$289,134.36 | \$289,134.36 | \$0.00 |
| 26100 COMBUSTIBLES, LUBRICANTES Y ADITIVOS | \$2,500,000.00 | -\$358,500.00 | \$2,141,500.00 | \$288,996.36 | \$1,594,424.28 | \$288,996.36 | \$0.00 | \$1,852,503.64 | \$288,996.36 | \$288,996.36 | \$288,996.36 | \$0.00 |
| 26101 COMBUSTIBLES, LUBRICANTES Y ADITIVOS | \$2,500,000.00 | -\$358,500.00 | \$2,141,500.00 | \$288,996.36 | \$1,594,424.28 | \$288,996.36 | \$0.00 | \$1,852,503.64 | \$288,996.36 | \$288,996.36 | \$288,996.36 | \$0.00 |
| 26200 CARBON Y SUS DERIVADOS | \$5,000.00 | \$0.00 | \$5,000.00 | \$138.00 | \$4,862.00 | \$138.00 | \$0.00 | \$4,862.00 | \$138.00 | \$138.00 | \$138.00 | \$0.00 |
| 26201 CARBON Y SUS DERIVADOS | \$5,000.00 | \$0.00 | \$5,000.00 | \$138.00 | \$4,862.00 | \$138.00 | \$0.00 | \$4,862.00 | \$138.00 | \$138.00 | \$138.00 | \$0.00 |
| 27000 VESTUARIO, BLANCOS, PRENAS DE PROTECCION Y | \$806,500.00 | \$0.00 | \$806,500.00 | \$14,843.75 | \$785,372.14 | \$14,843.75 | \$0.00 | \$791,656.25 | \$14,843.75 | \$14,843.75 | \$14,843.75 | \$0.00 |
| 27100 VESTUARIO Y UNIFORMES | \$825,000.00 | \$0.00 | \$825,000.00 | \$4,302.76 | \$618,807.24 | \$4,302.76 | \$0.00 | \$620,697.24 | \$4,302.76 | \$4,302.76 | \$4,302.76 | \$0.00 |
| 27101 ARTICULOS PARA SERVICIOS GENERALES | \$60,000.00 | \$0.00 | \$60,000.00 | \$0.00 | \$80,000.00 | \$0.00 | \$0.00 | \$80,000.00 | \$0.00 | \$0.00 | \$0.00 | \$0.00 |
| 27106 PRODUCTOS TEXTILES ADQUIRIDOS COMO VESTUA | \$565,000.00 | \$0.00 | \$565,000.00 | \$4,302.76 | \$558,807.24 | \$4,302.76 | \$0.00 | \$560,697.24 | \$4,302.76 | \$4,302.76 | \$4,302.76 | \$0.00 |
| 27200 PRENAS DE SEGURIDAD Y PROTECCION PERSONA/ | \$35,000.00 | \$0.00 | \$35,000.00 | \$2,152.04 | \$32,847.96 | \$2,152.04 | \$0.00 | \$32,847.96 | \$2,152.04 | \$2,152.04 | \$2,152.04 | \$0.00 |
| 27201 ARTICULOS PARA SERVICIOS GENERALES PARA SE | \$10,000.00 | \$0.00 | \$10,000.00 | \$0.00 | \$10,000.00 | \$0.00 | \$0.00 | \$10,000.00 | \$0.00 | \$0.00 | \$0.00 | \$0.00 |
| 27203 MATERIAL DE MANTENIMIENTO PARA SEGURIDAD Y | \$20,000.00 | \$0.00 | \$20,000.00 | \$2,152.04 | \$17,847.96 | \$2,152.04 | \$0.00 | \$17,847.96 | \$2,152.04 | \$2,152.04 | \$2,152.04 | \$0.00 |

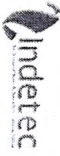


Ucr ANA CELLA
Rep: rptEstadoPresupuestoEgresos

SISTEMA MUNICIPAL DIF BAHIA DE BANDERAS
ESTADO DE NAYARIT
Estado del Ejercicio del Presupuesto de Egresos por Capítulo del Gasto Al 30/jun/2024

Fecha y hora de impresión: 17/jul/2024 10:41 a. m.

| Objeto del Gasto | Aprobado | Ampliaciones / Reducciones Al | | Presupuesto Vigente Al | Comprometido | Presupuesto Disponible para | | Devengado | Comprometido | | Presupuesto Sin Devengado | Ejercicio | Pagado | Cuentas por Pagar Deuda |
|--|-----------------------|-------------------------------|-----------------------|------------------------|-----------------------|-----------------------------|-----------------------|---------------|---------------|-----------------------|---------------------------|-----------------------|---------------|-------------------------|
| | | 30/jun/2024 | Al 30/jun/2024 | | | Comprometer | NO Devengado | | NO Devengado | Al 30/jun/2024 | | | | |
| 27204 MATERIAL, QUIRURGICO Y DE LABORATORIO PARA: | \$5,000.00 | \$0.00 | \$0.00 | \$5,000.00 | \$0.00 | \$5,000.00 | \$0.00 | \$0.00 | \$0.00 | \$0.00 | \$5,000.00 | \$0.00 | \$0.00 | \$0.00 |
| 27300 ARTICULOS DEPORTIVOS | \$38,000.00 | \$0.00 | \$0.00 | \$38,000.00 | \$1,461.01 | \$36,538.99 | \$1,461.01 | \$0.00 | \$0.00 | \$36,538.99 | \$1,461.01 | \$1,461.01 | \$0.00 | \$0.00 |
| 27301 ARTICULOS DEPORTIVOS Y DE CAMPANA | \$38,000.00 | \$0.00 | \$0.00 | \$38,000.00 | \$1,461.01 | \$36,538.99 | \$1,461.01 | \$0.00 | \$0.00 | \$36,538.99 | \$1,461.01 | \$1,461.01 | \$0.00 | \$0.00 |
| 27400 PRODUCTOS TEXTILES | \$40,000.00 | \$0.00 | \$0.00 | \$40,000.00 | \$0.00 | \$40,000.00 | \$0.00 | \$0.00 | \$0.00 | \$40,000.00 | \$0.00 | \$0.00 | \$0.00 | \$0.00 |
| 27401 PRODUCTOS TEXTILES | \$40,000.00 | \$0.00 | \$0.00 | \$40,000.00 | \$0.00 | \$40,000.00 | \$0.00 | \$0.00 | \$0.00 | \$40,000.00 | \$0.00 | \$0.00 | \$0.00 | \$0.00 |
| 27500 BLANCOS Y OTROS PRODUCTOS TEXTILES, EXCEPTO | \$68,500.00 | \$0.00 | \$0.00 | \$68,500.00 | \$6,927.94 | \$61,572.06 | \$6,927.94 | \$0.00 | \$0.00 | \$61,572.06 | \$6,927.94 | \$6,927.94 | \$0.00 | \$0.00 |
| 27503 OTROS PRODUCTOS TEXTILES | \$68,500.00 | \$0.00 | \$0.00 | \$68,500.00 | \$6,927.94 | \$61,572.06 | \$6,927.94 | \$0.00 | \$0.00 | \$61,572.06 | \$6,927.94 | \$6,927.94 | \$0.00 | \$0.00 |
| 29000 HERRAMIENTAS, REFACCIONES Y ACCESORIOS MEN | \$843,000.00 | -\$10,000.00 | \$0.00 | \$833,000.00 | \$41,922.84 | \$791,077.16 | \$41,922.84 | \$0.00 | \$0.00 | \$791,077.16 | \$41,922.84 | \$41,922.84 | \$0.00 | \$0.00 |
| 29100 HERRAMIENTAS MENORES | \$127,000.00 | \$0.00 | \$0.00 | \$127,000.00 | \$5,877.02 | \$121,122.98 | \$5,877.02 | \$0.00 | \$0.00 | \$121,122.98 | \$5,877.02 | \$5,877.02 | \$0.00 | \$0.00 |
| 29105 ACCESORIOS Y MATERIALES MENORES DE COMUNICAC | \$58,000.00 | \$0.00 | \$0.00 | \$58,000.00 | \$4,393.62 | \$53,606.38 | \$4,393.62 | \$0.00 | \$0.00 | \$53,606.38 | \$4,393.62 | \$4,393.62 | \$0.00 | \$0.00 |
| 29106 EQUIPOS Y MATERIALES MENORES DE COMUNICAC | \$20,000.00 | \$0.00 | \$0.00 | \$20,000.00 | \$0.00 | \$20,000.00 | \$0.00 | \$0.00 | \$0.00 | \$20,000.00 | \$0.00 | \$0.00 | \$0.00 | \$0.00 |
| 29200 ARTICULOS MENORES PARA SERVICIOS GENERALE | \$49,000.00 | \$0.00 | \$0.00 | \$49,000.00 | \$1,483.40 | \$47,516.60 | \$1,483.40 | \$0.00 | \$0.00 | \$47,516.60 | \$1,483.40 | \$1,483.40 | \$0.00 | \$0.00 |
| 29202 REFACCIONES Y ACCESORIOS MENORES DE EDIFIC | \$52,000.00 | \$0.00 | \$0.00 | \$52,000.00 | \$783.72 | \$51,216.28 | \$783.72 | \$0.00 | \$0.00 | \$51,216.28 | \$783.72 | \$783.72 | \$0.00 | \$0.00 |
| 29201 ARTICULOS MENORES PARA SERVICIOS GENERALE | \$12,000.00 | \$0.00 | \$0.00 | \$12,000.00 | \$0.00 | \$12,000.00 | \$0.00 | \$0.00 | \$0.00 | \$12,000.00 | \$0.00 | \$0.00 | \$0.00 | \$0.00 |
| 29300 MATERIAL MENOR DE FERRERIA PARA USO EN EI | \$40,000.00 | \$0.00 | \$0.00 | \$40,000.00 | \$783.72 | \$39,216.28 | \$783.72 | \$0.00 | \$0.00 | \$39,216.28 | \$783.72 | \$783.72 | \$0.00 | \$0.00 |
| 29301 MATERIAL MENOR DE FERRERIA PARA MOBILIARI | \$15,000.00 | \$0.00 | \$0.00 | \$15,000.00 | \$0.00 | \$15,000.00 | \$0.00 | \$0.00 | \$0.00 | \$15,000.00 | \$0.00 | \$0.00 | \$0.00 | \$0.00 |
| 29400 REFACCIONES Y ACCESORIOS MENORES DE EQUIP | \$52,000.00 | \$0.00 | \$0.00 | \$52,000.00 | \$32,234.50 | \$19,765.50 | \$32,234.50 | \$0.00 | \$0.00 | \$19,765.50 | \$32,234.50 | \$32,234.50 | \$0.00 | \$0.00 |
| 29401 ARTICULOS ELECTRONICOS MENORES | \$52,000.00 | \$0.00 | \$0.00 | \$52,000.00 | \$32,234.50 | \$19,765.50 | \$32,234.50 | \$0.00 | \$0.00 | \$19,765.50 | \$32,234.50 | \$32,234.50 | \$0.00 | \$0.00 |
| 29600 REFACCIONES Y ACCESORIOS MENORES DE EQUIP | \$597,000.00 | -\$10,000.00 | \$0.00 | \$587,000.00 | \$3,027.60 | \$583,972.40 | \$3,027.60 | \$0.00 | \$0.00 | \$583,972.40 | \$3,027.60 | \$3,027.60 | \$0.00 | \$0.00 |
| 29601 ACCESORIOS Y MATERIALES ELECTRICOS MENORE | \$157,000.00 | \$0.00 | \$0.00 | \$157,000.00 | \$0.00 | \$157,000.00 | \$0.00 | \$0.00 | \$0.00 | \$157,000.00 | \$0.00 | \$0.00 | \$0.00 | \$0.00 |
| 29602 ARTICULOS AUTOMOTRICES MENORES | \$225,000.00 | \$0.00 | \$0.00 | \$225,000.00 | \$3,027.60 | \$221,972.40 | \$3,027.60 | \$0.00 | \$0.00 | \$221,972.40 | \$3,027.60 | \$3,027.60 | \$0.00 | \$0.00 |
| 29609 PRODUCTOS MENORES DE HULE PARA EQUIPO DE | \$215,000.00 | -\$10,000.00 | \$0.00 | \$205,000.00 | \$0.00 | \$205,000.00 | \$0.00 | \$0.00 | \$0.00 | \$205,000.00 | \$0.00 | \$0.00 | \$0.00 | \$0.00 |
| 30000 SERVICIOS GENERALES | \$8,814,500.00 | \$50,000.00 | \$8,864,500.00 | \$2,344,238.05 | \$4,676,263.06 | \$6,520,261.95 | \$2,344,238.05 | \$0.00 | \$0.00 | \$6,520,261.95 | \$2,344,238.05 | \$2,344,238.05 | \$0.00 | \$0.00 |
| 31000 SERVICIOS BASICOS | \$451,000.00 | \$0.00 | \$451,000.00 | \$69,500.44 | \$317,384.70 | \$69,500.44 | \$317,384.70 | \$0.00 | \$0.00 | \$69,500.44 | \$317,384.70 | \$69,500.44 | \$0.00 | \$0.00 |
| 31100 ENERGIA ELECTRICA | \$30,000.00 | \$0.00 | \$30,000.00 | \$4,281.00 | \$23,629.00 | \$4,281.00 | \$23,629.00 | \$0.00 | \$0.00 | \$23,629.00 | \$4,281.00 | \$4,281.00 | \$0.00 | \$0.00 |
| 31101 ENERGIA ELECTRICA | \$30,000.00 | \$0.00 | \$30,000.00 | \$4,281.00 | \$23,629.00 | \$4,281.00 | \$23,629.00 | \$0.00 | \$0.00 | \$23,629.00 | \$4,281.00 | \$4,281.00 | \$0.00 | \$0.00 |
| 31200 GAS | \$70,000.00 | \$0.00 | \$70,000.00 | \$10,592.46 | \$47,390.68 | \$10,592.46 | \$47,390.68 | \$0.00 | \$0.00 | \$47,390.68 | \$10,592.46 | \$10,592.46 | \$0.00 | \$0.00 |
| 31201 GAS | \$70,000.00 | \$0.00 | \$70,000.00 | \$10,592.46 | \$47,390.68 | \$10,592.46 | \$47,390.68 | \$0.00 | \$0.00 | \$47,390.68 | \$10,592.46 | \$10,592.46 | \$0.00 | \$0.00 |
| 31300 AGUA | \$15,000.00 | \$0.00 | \$15,000.00 | \$3,000.00 | \$12,000.00 | \$3,000.00 | \$12,000.00 | \$0.00 | \$0.00 | \$12,000.00 | \$3,000.00 | \$3,000.00 | \$0.00 | \$0.00 |
| 31301 AGUA | \$15,000.00 | \$0.00 | \$15,000.00 | \$3,000.00 | \$12,000.00 | \$3,000.00 | \$12,000.00 | \$0.00 | \$0.00 | \$12,000.00 | \$3,000.00 | \$3,000.00 | \$0.00 | \$0.00 |
| 31400 TELEFONIA TRADICIONAL | \$40,000.00 | \$0.00 | \$40,000.00 | \$5,187.00 | \$30,025.00 | \$5,187.00 | \$30,025.00 | \$0.00 | \$0.00 | \$30,025.00 | \$5,187.00 | \$5,187.00 | \$0.00 | \$0.00 |
| 31401 TELEFONIA TRADICIONAL | \$40,000.00 | \$0.00 | \$40,000.00 | \$5,187.00 | \$30,025.00 | \$5,187.00 | \$30,025.00 | \$0.00 | \$0.00 | \$30,025.00 | \$5,187.00 | \$5,187.00 | \$0.00 | \$0.00 |
| 31500 TELEFONIA CELULAR | \$276,000.00 | \$0.00 | \$276,000.00 | \$46,439.98 | \$184,320.02 | \$46,439.98 | \$184,320.02 | \$0.00 | \$0.00 | \$184,320.02 | \$46,439.98 | \$46,439.98 | \$0.00 | \$0.00 |
| 31501 TELEFONIA CELULAR | \$276,000.00 | \$0.00 | \$276,000.00 | \$46,439.98 | \$184,320.02 | \$46,439.98 | \$184,320.02 | \$0.00 | \$0.00 | \$184,320.02 | \$46,439.98 | \$46,439.98 | \$0.00 | \$0.00 |



SISTEMA MUNICIPAL DIF BAHÍA DE BANDERAS ESTADO DE NAYARIT Estado del Ejercicio del Presupuesto de Egresos por Capítulo del Gasto Al 30/Jun./2024

| Objeto del Gasto | Aprobado | Ampliaciones / Reducciones) Al 30/Jun./2024 | | Presupuesto Vigente Al 30/Jun./2024 | Comprometido | Presupuesto Disponible para Comprometer | Devengado | Comprometido | | Presupuesto Sin Devengar | Ejercicio | Pagado | Cuentas por Pagar Deuda |
|---|----------------|---|--------|-------------------------------------|--------------|---|--------------|--------------|--------------|--------------------------|--------------|--------------|-------------------------|
| | | | | | | | | No Devengado | | | | | |
| 31700 SERVICIOS DE ACCESO DE INTERNET, REDES Y PRK | \$10,000.00 | \$0.00 | \$0.00 | \$10,000.00 | \$0.00 | \$10,000.00 | \$0.00 | \$0.00 | \$0.00 | \$10,000.00 | \$0.00 | \$0.00 | \$0.00 |
| 31701 SERVICIOS DE ACCESO DE INTERNET, REDES Y PRK | \$10,000.00 | \$0.00 | \$0.00 | \$10,000.00 | \$0.00 | \$10,000.00 | \$0.00 | \$0.00 | \$0.00 | \$10,000.00 | \$0.00 | \$0.00 | \$0.00 |
| 31900 SERVICIOS INTEGRALES Y OTROS SERVICIOS | \$10,000.00 | \$0.00 | \$0.00 | \$10,000.00 | \$0.00 | \$10,000.00 | \$0.00 | \$0.00 | \$0.00 | \$10,000.00 | \$0.00 | \$0.00 | \$0.00 |
| 31902 CONTRATACIÓN DE OTROS SERVICIOS | \$10,000.00 | \$0.00 | \$0.00 | \$10,000.00 | \$0.00 | \$10,000.00 | \$0.00 | \$0.00 | \$0.00 | \$10,000.00 | \$0.00 | \$0.00 | \$0.00 |
| 32000 SERVICIOS DE ARRENDAMIENTO | \$428,000.00 | -\$20,000.00 | \$0.00 | \$408,000.00 | \$30,121.63 | \$149,978.23 | \$30,121.63 | \$0.00 | \$0.00 | \$377,876.37 | \$30,121.63 | \$30,121.63 | \$0.00 |
| 32200 ARRENDAMIENTO DE EDIFICIOS | \$240,000.00 | \$0.00 | \$0.00 | \$240,000.00 | \$43,018.87 | \$43,018.87 | \$0.00 | \$0.00 | \$0.00 | \$240,000.00 | \$0.00 | \$0.00 | \$0.00 |
| 32201 ARRENDAMIENTO DE EDIFICIOS | \$240,000.00 | \$0.00 | \$0.00 | \$240,000.00 | \$43,018.87 | \$43,018.87 | \$0.00 | \$0.00 | \$0.00 | \$240,000.00 | \$0.00 | \$0.00 | \$0.00 |
| 32300 ARRENDAMIENTO DE MOBILIARIO Y EQUIPO DE ADN | \$133,000.00 | \$0.00 | \$0.00 | \$133,000.00 | \$30,121.63 | \$30,121.63 | \$0.00 | \$0.00 | \$0.00 | \$102,878.37 | \$30,121.63 | \$30,121.63 | \$0.00 |
| 32301 ARRENDAMIENTO DE EQUIPO Y BIENES INFORMÁTIC | \$133,000.00 | \$0.00 | \$0.00 | \$133,000.00 | \$30,121.63 | \$30,121.63 | \$0.00 | \$0.00 | \$0.00 | \$102,878.37 | \$30,121.63 | \$30,121.63 | \$0.00 |
| 32500 ARRENDAMIENTO DE EQUIPO DE TRANSPORTE | \$35,000.00 | -\$20,000.00 | \$0.00 | \$15,000.00 | \$71,959.36 | \$71,959.36 | \$0.00 | \$0.00 | \$0.00 | \$102,878.37 | \$30,121.63 | \$30,121.63 | \$0.00 |
| 32501 ARRENDAMIENTO DE EQUIPO DE TRANSPORTE | \$35,000.00 | -\$20,000.00 | \$0.00 | \$15,000.00 | \$71,959.36 | \$71,959.36 | \$0.00 | \$0.00 | \$0.00 | \$102,878.37 | \$30,121.63 | \$30,121.63 | \$0.00 |
| 32700 ARRENDAMIENTO DE ACTIVOS INTANGIBLES | \$20,000.00 | \$0.00 | \$0.00 | \$20,000.00 | \$15,000.00 | \$15,000.00 | \$0.00 | \$0.00 | \$0.00 | \$15,000.00 | \$0.00 | \$0.00 | \$0.00 |
| 32701 ARRENDAMIENTO DE ACTIVOS INTANGIBLES | \$20,000.00 | \$0.00 | \$0.00 | \$20,000.00 | \$20,000.00 | \$20,000.00 | \$0.00 | \$0.00 | \$0.00 | \$20,000.00 | \$0.00 | \$0.00 | \$0.00 |
| 33000 SERVICIOS PROFESIONALES, CIENTÍFICOS, TÉCNICO | \$411,000.00 | \$115,000.00 | \$0.00 | \$526,000.00 | \$166,379.73 | \$193,419.06 | \$166,379.73 | \$0.00 | \$0.00 | \$359,620.27 | \$166,379.73 | \$166,379.73 | \$0.00 |
| 33100 SERVICIOS LEGALES, DE CONTABILIDAD, AUDITORÍ | \$85,000.00 | \$0.00 | \$0.00 | \$85,000.00 | \$40,751.80 | \$40,751.80 | \$14,915.28 | \$0.00 | \$0.00 | \$70,084.72 | \$14,915.28 | \$14,915.28 | \$0.00 |
| 33102 OTRAS ASESORÍAS PARA LA OPERACIÓN DE PROGI | \$85,000.00 | \$0.00 | \$0.00 | \$85,000.00 | \$40,751.80 | \$40,751.80 | \$14,915.28 | \$0.00 | \$0.00 | \$70,084.72 | \$14,915.28 | \$14,915.28 | \$0.00 |
| 33400 SERVICIOS DE CAPACITACIÓN | \$86,000.00 | -\$5,000.00 | \$0.00 | \$81,000.00 | \$17,280.00 | \$17,280.00 | \$48,800.00 | \$0.00 | \$0.00 | \$32,200.00 | \$48,800.00 | \$48,800.00 | \$0.00 |
| 33401 SERVICIOS DE CAPACITACIÓN | \$86,000.00 | -\$5,000.00 | \$0.00 | \$81,000.00 | \$17,280.00 | \$17,280.00 | \$48,800.00 | \$0.00 | \$0.00 | \$32,200.00 | \$48,800.00 | \$48,800.00 | \$0.00 |
| 33600 SERVICIOS DE APOYO ADMINISTRATIVO, TRADUCCI | \$80,000.00 | \$0.00 | \$0.00 | \$80,000.00 | \$19,705.72 | \$19,705.72 | \$3,458.25 | \$0.00 | \$0.00 | \$76,541.75 | \$3,458.25 | \$3,458.25 | \$0.00 |
| 33604 IMPRESIÓN Y ELABORACIÓN DE MATERIAL INFORM | \$70,000.00 | \$0.00 | \$0.00 | \$70,000.00 | \$6,198.72 | \$6,198.72 | \$3,458.25 | \$0.00 | \$0.00 | \$6,541.75 | \$3,458.25 | \$3,458.25 | \$0.00 |
| 33900 IMPRESIONES DE DOCTOS, OFICIALES PARA LA PRE | \$10,000.00 | \$0.00 | \$0.00 | \$10,000.00 | \$3,458.25 | \$3,458.25 | \$0.00 | \$0.00 | \$0.00 | \$7,000.00 | \$0.00 | \$0.00 | \$0.00 |
| 33903 IMPRESIÓN Y ELABORACIÓN DE MATERIAL INFORM | \$70,000.00 | \$0.00 | \$0.00 | \$70,000.00 | \$3,458.25 | \$3,458.25 | \$0.00 | \$0.00 | \$0.00 | \$7,000.00 | \$0.00 | \$0.00 | \$0.00 |
| 33904 SERVICIOS PROFESIONALES, CIENTÍFICOS Y TÉCNI | \$160,000.00 | \$120,000.00 | \$0.00 | \$280,000.00 | \$99,206.20 | \$99,206.20 | \$0.00 | \$0.00 | \$180,793.80 | \$99,206.20 | \$99,206.20 | \$0.00 | |
| 33901 SUBCONTRATACIÓN DE SERVICIOS CON TERCEROS | \$160,000.00 | \$120,000.00 | \$0.00 | \$280,000.00 | \$99,206.20 | \$99,206.20 | \$0.00 | \$0.00 | \$180,793.80 | \$99,206.20 | \$99,206.20 | \$0.00 | |
| 34000 SERVICIOS FINANCIEROS, BANCARIOS Y COMERCIAI | \$230,000.00 | \$20,000.00 | \$0.00 | \$250,000.00 | \$54,109.63 | \$175,545.46 | \$54,109.63 | \$0.00 | \$0.00 | \$195,890.37 | \$54,109.63 | \$54,109.63 | \$0.00 |
| 34100 SERVICIOS FINANCIEROS Y BANCARIOS | \$40,000.00 | \$0.00 | \$0.00 | \$40,000.00 | \$28,875.52 | \$28,875.52 | \$5,696.57 | \$0.00 | \$0.00 | \$34,303.43 | \$5,696.57 | \$5,696.57 | \$0.00 |
| 34101 COMISIONES BANCARIAS | \$30,000.00 | \$0.00 | \$0.00 | \$30,000.00 | \$18,875.52 | \$18,875.52 | \$5,696.57 | \$0.00 | \$0.00 | \$24,303.43 | \$5,696.57 | \$5,696.57 | \$0.00 |
| 34102 RECARGOS Y ACTUALIZACIONES | \$10,000.00 | \$0.00 | \$0.00 | \$10,000.00 | \$10,000.00 | \$10,000.00 | \$0.00 | \$0.00 | \$10,000.00 | \$0.00 | \$0.00 | \$0.00 | |
| 34500 SECURQ DE BIENES PATRIMONIALES | \$165,000.00 | \$0.00 | \$0.00 | \$165,000.00 | \$135,474.24 | \$135,474.24 | \$14,802.76 | \$0.00 | \$0.00 | \$150,197.24 | \$14,802.76 | \$14,802.76 | \$0.00 |
| 34501 FLETES Y MANIOBRAS | \$25,000.00 | \$20,000.00 | \$0.00 | \$45,000.00 | \$11,195.70 | \$11,195.70 | \$33,610.30 | \$0.00 | \$0.00 | \$11,989.70 | \$33,610.30 | \$33,610.30 | \$0.00 |
| 34700 FLETES Y MANIOBRAS | \$25,000.00 | \$20,000.00 | \$0.00 | \$45,000.00 | \$11,195.70 | \$11,195.70 | \$33,610.30 | \$0.00 | \$0.00 | \$11,989.70 | \$33,610.30 | \$33,610.30 | \$0.00 |
| 34701 FLETES Y MANIOBRAS | \$25,000.00 | \$20,000.00 | \$0.00 | \$45,000.00 | \$11,195.70 | \$11,195.70 | \$33,610.30 | \$0.00 | \$0.00 | \$11,989.70 | \$33,610.30 | \$33,610.30 | \$0.00 |
| 35000 SERVICIOS DE INSTALACION, REPARACION, MANTE | \$2,301,000.00 | -\$170,000.00 | \$0.00 | \$2,131,000.00 | \$314,159.21 | \$1,278,394.14 | \$314,159.21 | \$0.00 | \$0.00 | \$1,816,840.79 | \$314,159.21 | \$314,159.21 | \$0.00 |
| 35100 CONSERVACIÓN Y MANTENIMIENTO MENOR DE INM | \$460,000.00 | -\$160,000.00 | \$0.00 | \$300,000.00 | \$190,499.99 | \$190,499.99 | \$11,600.00 | \$0.00 | \$0.00 | \$288,400.00 | \$11,600.00 | \$11,600.00 | \$0.00 |
| 35101 MANTENIMIENTO Y CONSERVACIÓN DE INMUEBLES | \$210,000.00 | -\$80,000.00 | \$0.00 | \$130,000.00 | \$80,400.00 | \$80,400.00 | \$11,600.00 | \$0.00 | \$0.00 | \$138,400.00 | \$11,600.00 | \$11,600.00 | \$0.00 |
| 35102 MANTENIMIENTO Y CONSERVACIÓN DE INMUEBLES | \$250,000.00 | -\$100,000.00 | \$0.00 | \$150,000.00 | \$110,099.99 | \$110,099.99 | \$0.00 | \$0.00 | \$150,000.00 | \$0.00 | \$0.00 | \$0.00 | |

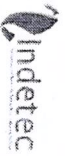


Utr. ANA CELIA
Rep: rptEstadoPresupuestoEgresos

SISTEMA MUNICIPAL DIF BAHÍA DE BANDERAS
ESTADO DE NAVARRIT
Estado del Ejercicio del Presupuesto de Egresos por Capítulo del Gasto Al 30/jun/2024

Fecha y hora de Impresión: 17/Jul/2024 10:41 a. m.

| Objeto del Gasto | Aprobado | | Ampliaciones / (Reducciones) Al | | Presupuesto Vigente Al | | Comprometido | Presupuesto Disponible para | | Devengado | Comprometido No Devengado | | Presupuesto Sin Devengar | | Ejercicio | Pagado | Cuentas por Pagar Deuda |
|--|-----------------|--------------|---------------------------------|-------------|------------------------|----------------|----------------|-----------------------------|----------------|-----------|---------------------------|-------------|--------------------------|----------------|----------------|--------|-------------------------|
| | 30/jun/2024 | 30/jun/2024 | 30/jun/2024 | 30/jun/2024 | 30/jun/2024 | 30/jun/2024 | | 30/jun/2024 | 30/jun/2024 | | 30/jun/2024 | 30/jun/2024 | 30/jun/2024 | 30/jun/2024 | | | |
| 35200 INSTALACION, REPARACION Y MANTENIMIENTO DE I | \$51,000.00 | \$0.00 | \$51,000.00 | \$0.00 | \$20,055.00 | \$12,745.00 | \$20,055.00 | \$12,745.00 | \$20,055.00 | \$0.00 | \$0.00 | \$0.00 | \$30,945.00 | \$20,055.00 | \$20,055.00 | \$0.00 | \$0.00 |
| 35301 INSTALACION, REPARACION Y MANTENIMIENTO DE I | \$51,000.00 | \$0.00 | \$51,000.00 | \$0.00 | \$20,055.00 | \$12,745.00 | \$20,055.00 | \$12,745.00 | \$20,055.00 | \$0.00 | \$0.00 | \$0.00 | \$30,945.00 | \$20,055.00 | \$20,055.00 | \$0.00 | \$0.00 |
| 35300 INSTALACION, REPARACION Y MANTENIMIENTO DE I | \$15,000.00 | \$0.00 | \$15,000.00 | \$0.00 | \$10,000.00 | \$5,000.00 | \$10,000.00 | \$5,000.00 | \$10,000.00 | \$0.00 | \$0.00 | \$0.00 | \$5,000.00 | \$10,000.00 | \$10,000.00 | \$0.00 | \$0.00 |
| 35301 INSTALACION, REPARACION Y MANTENIMIENTO DE I | \$15,000.00 | \$0.00 | \$15,000.00 | \$0.00 | \$10,000.00 | \$5,000.00 | \$10,000.00 | \$5,000.00 | \$10,000.00 | \$0.00 | \$0.00 | \$0.00 | \$5,000.00 | \$10,000.00 | \$10,000.00 | \$0.00 | \$0.00 |
| 35400 INSTALACION, REPARACION Y MANTENIMIENTO DE I | \$20,000.00 | \$0.00 | \$20,000.00 | \$0.00 | \$2,736.00 | \$17,264.00 | \$2,736.00 | \$17,264.00 | \$2,736.00 | \$0.00 | \$0.00 | \$0.00 | \$17,264.00 | \$2,736.00 | \$2,736.00 | \$0.00 | \$0.00 |
| 35401 INSTALACION, REPARACION Y MANTENIMIENTO DE I | \$20,000.00 | \$0.00 | \$20,000.00 | \$0.00 | \$2,736.00 | \$17,264.00 | \$2,736.00 | \$17,264.00 | \$2,736.00 | \$0.00 | \$0.00 | \$0.00 | \$17,264.00 | \$2,736.00 | \$2,736.00 | \$0.00 | \$0.00 |
| 35500 REPARACION Y MANTENIMIENTO DE EQUIPO DE TR. | \$555,000.00 | -\$10,000.00 | \$545,000.00 | \$0.00 | \$61,392.80 | \$380,651.98 | \$61,392.80 | \$380,651.98 | \$61,392.80 | \$0.00 | \$0.00 | \$0.00 | \$483,607.20 | \$61,392.80 | \$61,392.80 | \$0.00 | \$0.00 |
| 35501 REPARACION Y MANTENIMIENTO DE EQUIPO DE TR. | \$555,000.00 | -\$10,000.00 | \$545,000.00 | \$0.00 | \$61,392.80 | \$380,651.98 | \$61,392.80 | \$380,651.98 | \$61,392.80 | \$0.00 | \$0.00 | \$0.00 | \$483,607.20 | \$61,392.80 | \$61,392.80 | \$0.00 | \$0.00 |
| 35700 INSTALACION, REPARACION Y MANTENIMIENTO DE I | \$1,050,000.00 | \$0.00 | \$1,050,000.00 | \$0.00 | \$174,950.01 | \$593,201.97 | \$174,950.01 | \$593,201.97 | \$174,950.01 | \$0.00 | \$0.00 | \$0.00 | \$875,049.99 | \$174,950.01 | \$174,950.01 | \$0.00 | \$0.00 |
| 35701 MANTENIMIENTO Y CONSERVACION DE MAQUINARI. | \$1,050,000.00 | \$0.00 | \$1,050,000.00 | \$0.00 | \$174,950.01 | \$593,201.97 | \$174,950.01 | \$593,201.97 | \$174,950.01 | \$0.00 | \$0.00 | \$0.00 | \$875,049.99 | \$174,950.01 | \$174,950.01 | \$0.00 | \$0.00 |
| 35900 SERVICIOS DE JARDINERIA Y FUMIGACION | \$150,000.00 | \$0.00 | \$150,000.00 | \$0.00 | \$33,425.40 | \$79,031.20 | \$33,425.40 | \$79,031.20 | \$33,425.40 | \$0.00 | \$0.00 | \$0.00 | \$116,574.60 | \$33,425.40 | \$33,425.40 | \$0.00 | \$0.00 |
| 35901 SERVICIOS DE JARDINERIA Y FUMIGACION | \$150,000.00 | \$0.00 | \$150,000.00 | \$0.00 | \$33,425.40 | \$79,031.20 | \$33,425.40 | \$79,031.20 | \$33,425.40 | \$0.00 | \$0.00 | \$0.00 | \$116,574.60 | \$33,425.40 | \$33,425.40 | \$0.00 | \$0.00 |
| 36000 SERVICIOS DE COMUNICACION SOCIAL Y PUBLICIDA | \$1,115,000.00 | \$2,500.00 | \$1,117,500.00 | \$0.00 | \$325,740.96 | \$571,656.00 | \$325,740.96 | \$571,656.00 | \$325,740.96 | \$0.00 | \$0.00 | \$0.00 | \$791,759.04 | \$325,740.96 | \$325,740.96 | \$0.00 | \$0.00 |
| 36100 DIFUSION POR RADIO, TELEVISION Y OTROS MEDIO | \$505,000.00 | \$4,000.00 | \$509,000.00 | \$0.00 | \$126,815.20 | \$313,960.56 | \$126,815.20 | \$313,960.56 | \$126,815.20 | \$0.00 | \$0.00 | \$0.00 | \$382,184.80 | \$126,815.20 | \$126,815.20 | \$0.00 | \$0.00 |
| 36101 DIFUSION POR RADIO, TELEVISION Y OTROS MEDIO | \$505,000.00 | \$4,000.00 | \$509,000.00 | \$0.00 | \$126,815.20 | \$313,960.56 | \$126,815.20 | \$313,960.56 | \$126,815.20 | \$0.00 | \$0.00 | \$0.00 | \$382,184.80 | \$126,815.20 | \$126,815.20 | \$0.00 | \$0.00 |
| 36300 SERVICIOS DE CREATIVIDAD, PREPRODUCCION Y P | \$600,000.00 | -\$500.00 | \$599,500.00 | \$0.00 | \$198,925.76 | \$248,695.44 | \$198,925.76 | \$248,695.44 | \$198,925.76 | \$0.00 | \$0.00 | \$0.00 | \$400,574.24 | \$198,925.76 | \$198,925.76 | \$0.00 | \$0.00 |
| 36301 SERVICIOS DE CREATIVIDAD, PREPRODUCCION Y P | \$600,000.00 | -\$500.00 | \$599,500.00 | \$0.00 | \$198,925.76 | \$248,695.44 | \$198,925.76 | \$248,695.44 | \$198,925.76 | \$0.00 | \$0.00 | \$0.00 | \$400,574.24 | \$198,925.76 | \$198,925.76 | \$0.00 | \$0.00 |
| 36600 SERVICIO DE CREACION Y DIFUSION DE CONTENID | \$10,000.00 | -\$1,000.00 | \$9,000.00 | \$0.00 | \$0.00 | \$9,000.00 | \$0.00 | \$9,000.00 | \$0.00 | \$0.00 | \$0.00 | \$0.00 | \$9,000.00 | \$0.00 | \$0.00 | \$0.00 | \$0.00 |
| 37000 SERVICIO DE TRASLADO Y VIATICOS | \$654,500.00 | \$18,500.00 | \$673,000.00 | \$0.00 | \$100,428.33 | \$534,931.10 | \$100,428.33 | \$534,931.10 | \$100,428.33 | \$0.00 | \$0.00 | \$0.00 | \$572,571.67 | \$100,428.33 | \$100,428.33 | \$0.00 | \$0.00 |
| 37100 PASAJES AEREOS | \$85,000.00 | \$0.00 | \$85,000.00 | \$0.00 | \$28,556.00 | \$56,444.00 | \$28,556.00 | \$56,444.00 | \$28,556.00 | \$0.00 | \$0.00 | \$0.00 | \$56,444.00 | \$28,556.00 | \$28,556.00 | \$0.00 | \$0.00 |
| 37101 PASAJES AEREOS | \$85,000.00 | \$0.00 | \$85,000.00 | \$0.00 | \$28,556.00 | \$56,444.00 | \$28,556.00 | \$56,444.00 | \$28,556.00 | \$0.00 | \$0.00 | \$0.00 | \$56,444.00 | \$28,556.00 | \$28,556.00 | \$0.00 | \$0.00 |
| 37200 PASAJES TERRESTRES | \$120,500.00 | \$18,500.00 | \$139,000.00 | \$0.00 | \$25,889.00 | \$106,861.92 | \$25,889.00 | \$106,861.92 | \$25,889.00 | \$0.00 | \$0.00 | \$0.00 | \$113,111.00 | \$25,889.00 | \$25,889.00 | \$0.00 | \$0.00 |
| 37201 PASAJES TERRESTRES | \$120,500.00 | \$18,500.00 | \$139,000.00 | \$0.00 | \$25,889.00 | \$106,861.92 | \$25,889.00 | \$106,861.92 | \$25,889.00 | \$0.00 | \$0.00 | \$0.00 | \$113,111.00 | \$25,889.00 | \$25,889.00 | \$0.00 | \$0.00 |
| 37500 VIATICOS EN EL PAIS | \$340,000.00 | \$0.00 | \$340,000.00 | \$0.00 | \$34,043.33 | \$274,565.18 | \$34,043.33 | \$274,565.18 | \$34,043.33 | \$0.00 | \$0.00 | \$0.00 | \$305,956.67 | \$34,043.33 | \$34,043.33 | \$0.00 | \$0.00 |
| 37501 VIATICOS EN EL PAIS | \$340,000.00 | \$0.00 | \$340,000.00 | \$0.00 | \$34,043.33 | \$274,565.18 | \$34,043.33 | \$274,565.18 | \$34,043.33 | \$0.00 | \$0.00 | \$0.00 | \$305,956.67 | \$34,043.33 | \$34,043.33 | \$0.00 | \$0.00 |
| 37900 OTROS SERVICIOS DE TRASLADO Y HOSPEDAJE | \$109,000.00 | \$0.00 | \$109,000.00 | \$0.00 | \$11,940.00 | \$97,060.00 | \$11,940.00 | \$97,060.00 | \$11,940.00 | \$0.00 | \$0.00 | \$0.00 | \$87,060.00 | \$11,940.00 | \$11,940.00 | \$0.00 | \$0.00 |
| 37901 OTROS SERVICIOS DE TRASLADO Y HOSPEDAJE | \$109,000.00 | \$0.00 | \$109,000.00 | \$0.00 | \$11,940.00 | \$97,060.00 | \$11,940.00 | \$97,060.00 | \$11,940.00 | \$0.00 | \$0.00 | \$0.00 | \$87,060.00 | \$11,940.00 | \$11,940.00 | \$0.00 | \$0.00 |
| 38000 SERVICIOS OFICIALES | \$29,945,000.00 | \$90,000.00 | \$30,035,000.00 | \$0.00 | \$1,229,796.53 | \$1,229,796.53 | \$1,229,796.53 | \$1,229,796.53 | \$1,229,796.53 | \$0.00 | \$0.00 | \$0.00 | \$1,805,203.47 | \$1,229,796.53 | \$1,229,796.53 | \$0.00 | \$0.00 |
| 38100 GASTOS DE CEREMONIAL | \$1,400,000.00 | \$0.00 | \$1,400,000.00 | \$0.00 | \$5,368.74 | \$89,558.79 | \$5,368.74 | \$89,558.79 | \$5,368.74 | \$0.00 | \$0.00 | \$0.00 | \$480,441.21 | \$5,368.74 | \$5,368.74 | \$0.00 | \$0.00 |
| 38200 GASTOS DE CEREMONIAL | \$1,400,000.00 | \$0.00 | \$1,400,000.00 | \$0.00 | \$5,368.74 | \$89,558.79 | \$5,368.74 | \$89,558.79 | \$5,368.74 | \$0.00 | \$0.00 | \$0.00 | \$480,441.21 | \$5,368.74 | \$5,368.74 | \$0.00 | \$0.00 |
| 38201 GASTOS DE ORDEN SOCIAL Y CULTURAL | \$1,545,000.00 | \$90,000.00 | \$1,635,000.00 | \$0.00 | \$310,237.74 | \$1,270,779.16 | \$310,237.74 | \$1,270,779.16 | \$310,237.74 | \$0.00 | \$0.00 | \$0.00 | \$1,324,762.26 | \$310,237.74 | \$310,237.74 | \$0.00 | \$0.00 |
| 38201 GASTOS DE ORDEN SOCIAL Y CULTURAL | \$1,545,000.00 | \$90,000.00 | \$1,635,000.00 | \$0.00 | \$310,237.74 | \$1,270,779.16 | \$310,237.74 | \$1,270,779.16 | \$310,237.74 | \$0.00 | \$0.00 | \$0.00 | \$1,324,762.26 | \$310,237.74 | \$310,237.74 | \$0.00 | \$0.00 |
| 38000 OTROS SERVICIOS GENERALES | \$279,000.00 | -\$6,000.00 | \$273,000.00 | \$0.00 | \$54,001.59 | \$178,806.47 | \$54,001.59 | \$178,806.47 | \$54,001.59 | \$0.00 | \$0.00 | \$0.00 | \$218,998.41 | \$54,001.59 | \$54,001.59 | \$0.00 | \$0.00 |
| 38200 IMPUESTOS Y DERECHOS | \$60,000.00 | \$0.00 | \$60,000.00 | \$0.00 | \$0.00 | \$60,000.00 | \$0.00 | \$60,000.00 | \$0.00 | \$0.00 | \$0.00 | \$0.00 | \$60,000.00 | \$0.00 | \$0.00 | \$0.00 | \$0.00 |

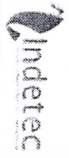


Uf: ANA CELIA
Rpp: rptEstadoPresupuestoEgresos

**SISTEMA MUNICIPAL DIF BAHIA DE BANDERAS
ESTADO DE NAVARRIT
Estado del Ejercicio del Presupuesto de Egresos por Capitulo del Gasto Al 30/jun/2024**

Fecha y 17/Jul/2024
hora de Impresión 10:41 a. m.

| Objeto del Gasto | Aprobado 30/jun/2024 | Ampliaciones / (Reducciones) Al 30/jun/2024 | Presupuesto Vigente Al 30/jun/2024 | Comprometido | Presupuesto Disponible para Comprometer | Devengado | Comprometido No Devengado | Presupuesto Sin Devengar | Ejercido | Pagado | Cuentas por Pagar Deuda |
|--|-------------------------|---|--|-----------------------|---|-----------------------|------------------------------|-----------------------------|-----------------------|-----------------------|----------------------------|
| | | | | | | | | | | | |
| 39202 OTROS IMPUESTOS Y DERECHOS | \$60,000.00 | \$0.00 | \$60,000.00 | \$0.00 | \$60,000.00 | \$0.00 | \$0.00 | \$60,000.00 | \$0.00 | \$0.00 | \$0.00 |
| 39500 PENAS, MULTAS, ACCESORIOS Y ACTUALIZACIONES | \$7,000.00 | \$0.00 | \$7,000.00 | \$0.00 | \$7,000.00 | \$0.00 | \$0.00 | \$7,000.00 | \$0.00 | \$0.00 | \$0.00 |
| 39501 PENAS, MULTAS, ACCESORIOS Y ACTUALIZACIONES | \$7,000.00 | \$0.00 | \$7,000.00 | \$0.00 | \$7,000.00 | \$0.00 | \$0.00 | \$7,000.00 | \$0.00 | \$0.00 | \$0.00 |
| 39900 OTROS SERVICIOS GENERALES | \$212,000.00 | -\$6,000.00 | \$206,000.00 | \$54,001.59 | \$111,806.47 | \$0.00 | \$0.00 | \$151,998.41 | \$54,001.59 | \$0.00 | \$0.00 |
| 39901 SERVICIOS DE ALIMENTACION | \$212,000.00 | -\$6,000.00 | \$206,000.00 | \$54,001.59 | \$111,806.47 | \$0.00 | \$0.00 | \$151,998.41 | \$54,001.59 | \$0.00 | \$0.00 |
| 40000 TRANSFERENCIAS, ASIGNACIONES, SUBSIDIO | \$5,955,000.00 | -\$10,000.00 | \$5,965,000.00 | \$1,198,616.27 | \$3,210,724.06 | \$1,198,616.27 | \$0.00 | \$4,766,383.73 | \$1,198,616.27 | \$1,198,616.27 | \$0.00 |
| 44000 AYUDAS SOCIALES | \$5,955,000.00 | -\$10,000.00 | \$5,965,000.00 | \$1,198,616.27 | \$3,210,724.06 | \$1,198,616.27 | \$0.00 | \$4,766,383.73 | \$1,198,616.27 | \$1,198,616.27 | \$0.00 |
| 44100 Ayudas sociales a personas | \$5,030,000.00 | \$10,000.00 | \$5,040,000.00 | \$1,071,116.19 | \$2,613,461.88 | \$1,071,116.19 | \$0.00 | \$3,968,883.81 | \$1,071,116.19 | \$1,071,116.19 | \$0.00 |
| 44101 AUXILIO A PERSONAS U HOGARES | \$3,810,000.00 | -\$190,000.00 | \$3,620,000.00 | \$781,902.46 | \$1,950,050.97 | \$781,902.46 | \$0.00 | \$2,838,097.54 | \$781,902.46 | \$781,902.46 | \$0.00 |
| 44102 AYUDAS ESPECIALES A PERSONAS U HOGARES | \$885,000.00 | \$200,000.00 | \$1,085,000.00 | \$199,617.73 | \$497,964.91 | \$199,617.73 | \$0.00 | \$885,382.27 | \$199,617.73 | \$199,617.73 | \$0.00 |
| 44104 APOYA VOLUNTARIOS QUE PARTICIPAN EN DIVER | \$335,000.00 | \$0.00 | \$335,000.00 | \$89,596.00 | \$165,446.00 | \$0.00 | \$0.00 | \$245,404.00 | \$89,596.00 | \$0.00 | \$0.00 |
| 44300 Ayudas sociales a instituciones de enseñanza | \$835,000.00 | \$0.00 | \$835,000.00 | \$127,500.08 | \$507,262.18 | \$127,500.08 | \$0.00 | \$707,499.92 | \$127,500.08 | \$127,500.08 | \$0.00 |
| 44301 AYUDAS SOCIALES A INSTITUCIONES DE ENSEÑANZ | \$40,000.00 | \$0.00 | \$40,000.00 | \$0.00 | \$0.00 | \$0.00 | \$0.00 | \$40,000.00 | \$0.00 | \$0.00 | \$0.00 |
| 44500 Ayudas sociales a instituciones sin fines de lucro | \$40,000.00 | \$0.00 | \$40,000.00 | \$0.00 | \$40,000.00 | \$0.00 | \$0.00 | \$40,000.00 | \$0.00 | \$0.00 | \$0.00 |
| 44501 AYUDAS SOCIALES A INSTITUCIONES SIN FINES DE | \$40,000.00 | \$0.00 | \$40,000.00 | \$0.00 | \$40,000.00 | \$0.00 | \$0.00 | \$40,000.00 | \$0.00 | \$0.00 | \$0.00 |
| 44800 Ayudas por desastres naturales y otros siniestros | \$50,000.00 | \$0.00 | \$50,000.00 | \$0.00 | \$50,000.00 | \$0.00 | \$0.00 | \$50,000.00 | \$0.00 | \$0.00 | \$0.00 |
| 44801 AYUDAS POR DESASTRES NATURALES | \$50,000.00 | \$0.00 | \$50,000.00 | \$0.00 | \$50,000.00 | \$0.00 | \$0.00 | \$50,000.00 | \$0.00 | \$0.00 | \$0.00 |
| 50000 BIENES MUEBLES, INMUEBLES E INTANGIBLE: | \$1,309,000.00 | \$258,500.00 | \$1,567,500.00 | \$46,438.44 | \$1,507,543.15 | \$46,438.44 | \$0.00 | \$1,521,061.56 | \$46,438.44 | \$46,438.44 | \$0.00 |
| 51000 MOBILIARIO Y EQUIPO DE ADMINISTRACION | \$953,000.00 | \$108,500.00 | \$1,061,500.00 | \$46,438.44 | \$1,015,061.56 | \$46,438.44 | \$0.00 | \$1,015,061.56 | \$46,438.44 | \$46,438.44 | \$0.00 |
| 51100 Muebles de oficina y estanteria | \$390,000.00 | \$0.00 | \$390,000.00 | \$0.00 | \$390,000.00 | \$0.00 | \$0.00 | \$390,000.00 | \$0.00 | \$0.00 | \$0.00 |
| 51105 EQUIPO ELECTRICICO PARA OFICINAS | \$30,000.00 | \$0.00 | \$30,000.00 | \$0.00 | \$30,000.00 | \$0.00 | \$0.00 | \$30,000.00 | \$0.00 | \$0.00 | \$0.00 |
| 51107 MOBILIARIO Y EQUIPO | \$360,000.00 | \$0.00 | \$360,000.00 | \$0.00 | \$360,000.00 | \$0.00 | \$0.00 | \$360,000.00 | \$0.00 | \$0.00 | \$0.00 |
| 51200 Muebles, excepto de oficina y estanteria | \$100,000.00 | \$0.00 | \$100,000.00 | \$13,528.00 | \$86,472.00 | \$13,528.00 | \$0.00 | \$86,472.00 | \$13,528.00 | \$13,528.00 | \$0.00 |
| 51201 MUEBLES, EXCEPTO DE OFICINA Y ESTANTERIA | \$100,000.00 | \$0.00 | \$100,000.00 | \$13,528.00 | \$86,472.00 | \$13,528.00 | \$0.00 | \$86,472.00 | \$13,528.00 | \$13,528.00 | \$0.00 |
| 51500 Equipo de compute y de tecnologias de la informacion | \$140,000.00 | \$118,500.00 | \$258,500.00 | \$25,000.03 | \$233,499.97 | \$25,000.03 | \$0.00 | \$233,499.97 | \$25,000.03 | \$25,000.03 | \$0.00 |
| 51503 EQUIPO DE COMPUTACION | \$140,000.00 | \$118,500.00 | \$258,500.00 | \$25,000.03 | \$233,499.97 | \$25,000.03 | \$0.00 | \$233,499.97 | \$25,000.03 | \$25,000.03 | \$0.00 |
| 51900 Otros mobiliarios y equipos de administracion | \$323,000.00 | -\$10,000.00 | \$313,000.00 | \$7,910.41 | \$305,089.59 | \$7,910.41 | \$0.00 | \$305,089.59 | \$7,910.41 | \$7,910.41 | \$0.00 |
| 51901 OTROS EQUIPOS DE COMUNICACION | \$45,000.00 | \$0.00 | \$45,000.00 | \$0.00 | \$45,000.00 | \$0.00 | \$0.00 | \$45,000.00 | \$0.00 | \$0.00 | \$0.00 |
| 51903 OTROS EQUIPOS DE MANTENIMIENTO Y SEGURIDAD | \$40,000.00 | -\$10,000.00 | \$30,000.00 | \$0.00 | \$30,000.00 | \$0.00 | \$0.00 | \$30,000.00 | \$0.00 | \$0.00 | \$0.00 |
| 51906 OTROS EQUIPOS DE CARACTER COMERCIAL | \$135,000.00 | \$0.00 | \$135,000.00 | \$0.00 | \$135,000.00 | \$0.00 | \$0.00 | \$135,000.00 | \$0.00 | \$0.00 | \$0.00 |
| 51907 OTROS EQUIPOS Y HERRAMIENTAS | \$15,000.00 | \$0.00 | \$15,000.00 | \$0.00 | \$15,000.00 | \$0.00 | \$0.00 | \$15,000.00 | \$0.00 | \$0.00 | \$0.00 |
| 51908 OTRO MOBILIARIO Y EQUIPO | \$88,000.00 | \$0.00 | \$88,000.00 | \$0.00 | \$88,000.00 | \$0.00 | \$0.00 | \$88,000.00 | \$0.00 | \$0.00 | \$0.00 |
| 52000 MOBILIARIO Y EQUIPO EDUCACIONAL Y RECREATIV | \$136,000.00 | \$0.00 | \$136,000.00 | \$0.00 | \$136,000.00 | \$0.00 | \$0.00 | \$136,000.00 | \$0.00 | \$0.00 | \$0.00 |
| 52100 Equipos y aparatos audiovisuales | \$71,000.00 | \$0.00 | \$71,000.00 | \$0.00 | \$71,000.00 | \$0.00 | \$0.00 | \$71,000.00 | \$0.00 | \$0.00 | \$0.00 |
| 52101 EQUIPOS Y APARATOS AUDIOVISUALES | \$71,000.00 | \$0.00 | \$71,000.00 | \$0.00 | \$71,000.00 | \$0.00 | \$0.00 | \$71,000.00 | \$0.00 | \$0.00 | \$0.00 |



Uff: ANA CELIA
Rep: rptEstadoPresupuestoEgresos

SISTEMA MUNICIPAL DIF BAHÍA DE BANDERAS
ESTADO DE NAVYARIT
Estado del Ejercicio del Presupuesto de Egresos por Capítulo del Gasto Al 30/Jun./2024

Fecha y hora de Impresión: 17/Jul/2024 10:41 a. m.

| Objeto del Gasto | Aprobado (Reducciones) Al 30/Jun./2024 | Ampliaciones / Vigente Al 30/Jun./2024 | Presupuesto Vigente Al 30/Jun./2024 | Comprometido | Presupuesto Disponible para Comprometer | Devengado | Comprometido No Devengado | Presupuesto Sin Devengar | Ejercido | Pagado | Cuentas por Pagar Deuda |
|--|--|--|-------------------------------------|------------------------|---|------------------------|---------------------------|--------------------------|------------------------|------------------------|-------------------------|
| | | | | | | | | | | | |
| 52900 Otro mobiliario y equipo educacional y recreativo | \$65,000.00 | \$0.00 | \$65,000.00 | \$0.00 | \$65,000.00 | \$0.00 | \$0.00 | \$65,000.00 | \$0.00 | \$0.00 | \$0.00 |
| 52901 OTRO MOBILIARIO Y EQUIPO EDUCACIONAL Y RECREATIVO | \$65,000.00 | \$0.00 | \$65,000.00 | \$0.00 | \$65,000.00 | \$0.00 | \$0.00 | \$65,000.00 | \$0.00 | \$0.00 | \$0.00 |
| 53000 EQUIPO E INSTRUMENTAL MEDICO Y DE LABORATORIO | \$130,000.00 | \$0.00 | \$130,000.00 | \$0.00 | \$130,000.00 | \$0.00 | \$0.00 | \$130,000.00 | \$0.00 | \$0.00 | \$0.00 |
| 53100 Equipo médico y de laboratorio | \$45,000.00 | \$0.00 | \$45,000.00 | \$0.00 | \$45,000.00 | \$0.00 | \$0.00 | \$45,000.00 | \$0.00 | \$0.00 | \$0.00 |
| 53102 EQUIPO MEDICO Y DE LABORATORIO | \$45,000.00 | \$0.00 | \$45,000.00 | \$0.00 | \$45,000.00 | \$0.00 | \$0.00 | \$45,000.00 | \$0.00 | \$0.00 | \$0.00 |
| 53200 Instrumental médico y de laboratorio | \$85,000.00 | \$0.00 | \$85,000.00 | \$0.00 | \$85,000.00 | \$0.00 | \$0.00 | \$85,000.00 | \$0.00 | \$0.00 | \$0.00 |
| 53201 APARATOS E INSTRUMENTOS DE LABORATORIO | \$50,000.00 | \$0.00 | \$50,000.00 | \$0.00 | \$50,000.00 | \$0.00 | \$0.00 | \$50,000.00 | \$0.00 | \$0.00 | \$0.00 |
| 53202 INSTRUMENTAL MEDICO Y DE LABORATORIO | \$35,000.00 | \$0.00 | \$35,000.00 | \$0.00 | \$35,000.00 | \$0.00 | \$0.00 | \$35,000.00 | \$0.00 | \$0.00 | \$0.00 |
| 54000 VEHICULOS Y EQUIPO DE TRANSPORTE | \$0.00 | \$150,000.00 | \$150,000.00 | \$0.00 | \$150,000.00 | \$0.00 | \$0.00 | \$150,000.00 | \$0.00 | \$0.00 | \$0.00 |
| 54400 Equipo ferroviario | \$0.00 | \$150,000.00 | \$150,000.00 | \$0.00 | \$150,000.00 | \$0.00 | \$0.00 | \$150,000.00 | \$0.00 | \$0.00 | \$0.00 |
| 54401 EQUIPO FERROVIARIO | \$0.00 | \$150,000.00 | \$150,000.00 | \$0.00 | \$150,000.00 | \$0.00 | \$0.00 | \$150,000.00 | \$0.00 | \$0.00 | \$0.00 |
| 56000 MAQUINARIA, OTROS EQUIPOS Y HERRAMIENTAS | \$90,000.00 | \$0.00 | \$90,000.00 | \$0.00 | \$90,000.00 | \$0.00 | \$0.00 | \$90,000.00 | \$0.00 | \$0.00 | \$0.00 |
| 56500 Equipo de comunicación y telecomunicación | \$90,000.00 | \$0.00 | \$90,000.00 | \$0.00 | \$90,000.00 | \$0.00 | \$0.00 | \$90,000.00 | \$0.00 | \$0.00 | \$0.00 |
| 56501 APARATOS E INSTRUMENTOS DE COMUNICACION Y EQUIPO DE COMUNICACION | \$40,000.00 | \$0.00 | \$40,000.00 | \$0.00 | \$40,000.00 | \$0.00 | \$0.00 | \$40,000.00 | \$0.00 | \$0.00 | \$0.00 |
| 56502 EQUIPO DE COMUNICACION | \$50,000.00 | \$0.00 | \$50,000.00 | \$0.00 | \$50,000.00 | \$0.00 | \$0.00 | \$50,000.00 | \$0.00 | \$0.00 | \$0.00 |
| Total | \$537,000,000.00 | \$0.00 | \$537,000,000.00 | \$13,706,323.87 | \$37,737,486.00 | \$13,706,323.87 | \$0.00 | \$49,595,876.13 | \$13,706,323.87 | \$13,706,323.87 | \$0.00 |

C. ROSA ALICIA AGUILAR ENIAS
DIRECTORA GENERAL

L. MARIA GUADALUPE JIMENEZ ROBLES
ADMINISTRADORA



Utr. ANA CELIA
Rep: rptAnaliticoEgresosEgresos

SISTEMA MUNICIPAL DIF BAHÍA DE BANDERAS

ESTADO DE NAVARIT

Análisis Mensual de Egresos Devengados por Capítulo del Gasto al 30/jun/2024

(Cifras en Pesos y Centavos)

Fecha y 17/Jun/2024
hora de Impresión 10:44 a. m.

| Objeto del Gasto | Presupuesto Vigente | Ene | Feb | Mar | Abr | May | Jun | Jul | Ago | Sep | Oct | Nov | Dic | Total (Vigente - Total) | Diferencia |
|--|---------------------|----------------|----------------|----------------|----------------|----------------|----------------|--------|--------|--------|--------|--------|--------|-------------------------|-----------------|
| 10000 SERVICIOS PERSONALES | \$36,572,000.00 | \$2,319,955.42 | \$2,477,561.52 | \$2,643,466.65 | \$2,405,509.25 | \$2,897,734.66 | \$2,986,699.27 | \$0.00 | \$0.00 | \$0.00 | \$0.00 | \$0.00 | \$0.00 | \$15,732,123.26 | \$20,839,876.74 |
| 11000 REMUNERACIONES AL PERSONAL DE C/ | \$17,279,383.57 | \$1,354,464.38 | \$1,300,870.08 | \$1,398,304.88 | \$1,320,599.23 | \$1,468,240.87 | \$1,441,132.75 | \$0.00 | \$0.00 | \$0.00 | \$0.00 | \$0.00 | \$0.00 | \$8,283,611.99 | \$8,995,771.58 |
| 11300 SUELDOS AL PERSONAL PERMAN | \$17,279,383.57 | \$1,354,464.38 | \$1,300,870.08 | \$1,398,304.88 | \$1,320,599.23 | \$1,468,240.87 | \$1,441,132.75 | \$0.00 | \$0.00 | \$0.00 | \$0.00 | \$0.00 | \$0.00 | \$8,283,611.99 | \$8,995,771.58 |
| 11301 SUELDOS AL PERSONAL DE BASE | \$2,864,916.01 | \$238,743.06 | \$238,743.30 | \$240,072.35 | \$240,495.54 | \$247,504.52 | \$241,385.22 | \$0.00 | \$0.00 | \$0.00 | \$0.00 | \$0.00 | \$0.00 | \$1,446,943.99 | \$1,417,972.02 |
| 11302 SUELDOS AL PERSONAL DE CONFIANZ/ | \$14,327,467.56 | \$1,115,721.32 | \$1,062,126.78 | \$1,158,232.33 | \$1,080,103.89 | \$1,220,736.35 | \$1,199,747.53 | \$0.00 | \$0.00 | \$0.00 | \$0.00 | \$0.00 | \$0.00 | \$6,836,668.00 | \$7,480,798.56 |
| 11306 AJUSTE DE CALENDARIO | \$87,000.00 | \$0.00 | \$0.00 | \$0.00 | \$0.00 | \$0.00 | \$0.00 | \$0.00 | \$0.00 | \$0.00 | \$0.00 | \$0.00 | \$0.00 | \$0.00 | \$87,000.00 |
| 12000 REMUNERACIONES AL PERSONAL DE C/ | \$6,107,311.64 | \$483,143.61 | \$459,052.34 | \$552,071.89 | \$494,629.78 | \$554,282.34 | \$545,146.09 | \$0.00 | \$0.00 | \$0.00 | \$0.00 | \$0.00 | \$0.00 | \$3,088,326.05 | \$3,018,985.59 |
| 12100 HONORARIOS ASIMILABLES A SALARIO: | \$385,000.00 | \$26,650.00 | \$18,100.00 | \$44,750.00 | \$24,700.00 | \$29,000.00 | \$32,650.00 | \$0.00 | \$0.00 | \$0.00 | \$0.00 | \$0.00 | \$0.00 | \$175,650.00 | \$209,150.00 |
| 12101 CONTRATOS POR HONORARIOS ASIMIL | \$385,000.00 | \$26,650.00 | \$18,100.00 | \$44,750.00 | \$24,700.00 | \$29,000.00 | \$32,650.00 | \$0.00 | \$0.00 | \$0.00 | \$0.00 | \$0.00 | \$0.00 | \$175,650.00 | \$209,150.00 |
| 12200 SUELDOS AL PERSONAL EVENTUAL | \$5,722,311.64 | \$456,493.61 | \$440,952.34 | \$507,321.89 | \$469,929.78 | \$525,282.34 | \$512,496.09 | \$0.00 | \$0.00 | \$0.00 | \$0.00 | \$0.00 | \$0.00 | \$2,912,476.05 | \$2,809,635.59 |
| 12201 SUELDOS AL PERSONAL EVENTUAL | \$5,722,311.64 | \$456,493.61 | \$440,952.34 | \$507,321.89 | \$469,929.78 | \$525,282.34 | \$512,496.09 | \$0.00 | \$0.00 | \$0.00 | \$0.00 | \$0.00 | \$0.00 | \$2,912,476.05 | \$2,809,635.59 |
| 13000 REMUNERACIONES ADICIONALES Y ESP | \$9,955,304.79 | \$304,724.95 | \$323,466.86 | \$371,252.86 | \$399,236.68 | \$500,762.67 | \$608,305.60 | \$0.00 | \$0.00 | \$0.00 | \$0.00 | \$0.00 | \$0.00 | \$2,707,276.05 | \$2,809,635.59 |
| 13200 PRIMAS DE VACACIONES, DOMINICAL Y | \$5,197,594.47 | \$6,724.09 | \$13,940.30 | \$0.00 | \$59,950.13 | \$120,395.65 | \$193,932.74 | \$0.00 | \$0.00 | \$0.00 | \$0.00 | \$0.00 | \$0.00 | \$2,707,276.05 | \$2,809,635.59 |
| 13201 PRIMAS DE VACACIONES | \$1,487,501.44 | \$1,870.31 | \$4,751.24 | \$0.00 | \$37,651.43 | \$59,207.64 | \$92,751.61 | \$0.00 | \$0.00 | \$0.00 | \$0.00 | \$0.00 | \$0.00 | \$394,842.91 | \$4,802,751.56 |
| 13203 GRATIFICACION DE FIN DE AÑO | \$3,700,093.03 | \$4,853.78 | \$189.06 | \$0.00 | \$21,128.87 | \$37,651.43 | \$59,207.64 | \$0.00 | \$0.00 | \$0.00 | \$0.00 | \$0.00 | \$0.00 | \$124,609.49 | \$1,372,891.95 |
| 13400 COMPENSACIONES | \$4,717,710.32 | \$298,000.86 | \$509,556.56 | \$371,252.86 | \$399,236.55 | \$380,367.02 | \$414,472.86 | \$0.00 | \$0.00 | \$0.00 | \$0.00 | \$0.00 | \$0.00 | \$270,233.42 | \$3,429,693.61 |
| 13401 COMPENSACIONES EXTRAORDINARIAS | \$4,717,710.32 | \$298,000.86 | \$509,556.56 | \$371,252.86 | \$399,236.55 | \$380,367.02 | \$414,472.86 | \$0.00 | \$0.00 | \$0.00 | \$0.00 | \$0.00 | \$0.00 | \$270,233.42 | \$3,429,693.61 |
| 13402 COMPENSACIONES EXTRAORDINARIAS | \$488,100.00 | \$8,000.00 | \$156,738.16 | \$5,012.00 | \$0.00 | \$39,014.51 | \$13,000.00 | \$0.00 | \$0.00 | \$0.00 | \$0.00 | \$0.00 | \$0.00 | \$22,117.04 | \$2,178,438.28 |
| 15000 OTRAS PRESTACIONES SOCIALES Y EGC | \$3,230,000.00 | \$177,622.48 | \$194,142.24 | \$321,640.22 | \$192,043.56 | \$374,448.78 | \$392,306.32 | \$0.00 | \$0.00 | \$0.00 | \$0.00 | \$0.00 | \$0.00 | \$2,164,647.86 | \$2,686,335.33 |
| 15100 CUOTAS PARA EL FONDO DE AHORRO | \$500,000.00 | \$28,412.73 | \$27,910.27 | \$27,651.30 | \$27,910.28 | \$27,696.36 | \$28,260.27 | \$0.00 | \$0.00 | \$0.00 | \$0.00 | \$0.00 | \$0.00 | \$167,841.21 | \$332,158.79 |
| 15101 CUOTAS PARA EL FONDO DE AHORRO | \$500,000.00 | \$28,412.73 | \$27,910.27 | \$27,651.30 | \$27,910.28 | \$27,696.36 | \$28,260.27 | \$0.00 | \$0.00 | \$0.00 | \$0.00 | \$0.00 | \$0.00 | \$167,841.21 | \$332,158.79 |
| 15400 PRESTACIONES CONTRACTUALES | \$2,730,000.00 | \$149,209.75 | \$166,231.97 | \$294,188.92 | \$164,133.28 | \$346,752.42 | \$364,048.05 | \$0.00 | \$0.00 | \$0.00 | \$0.00 | \$0.00 | \$0.00 | \$1,484,564.39 | \$1,245,435.61 |
| 15401 PRESTACIONES AL PERSONAL DE BASE | \$2,730,000.00 | \$149,209.75 | \$166,231.97 | \$294,188.92 | \$164,133.28 | \$346,752.42 | \$364,048.05 | \$0.00 | \$0.00 | \$0.00 | \$0.00 | \$0.00 | \$0.00 | \$1,484,564.39 | \$1,245,435.61 |
| 20000 MATERIALES Y SUMINISTROS | \$10,031,000.00 | \$404,434.29 | \$518,882.91 | \$478,398.37 | \$656,704.90 | \$426,980.20 | \$442,209.34 | \$0.00 | \$0.00 | \$0.00 | \$0.00 | \$0.00 | \$0.00 | \$2,927,998.01 | \$7,103,001.99 |
| 21000 MATERIALES DE ADMINISTRACION, EMIS | \$2,257,000.00 | \$99,236.22 | \$126,834.13 | \$79,992.83 | \$101,643.38 | \$80,722.95 | \$153,812.48 | \$0.00 | \$0.00 | \$0.00 | \$0.00 | \$0.00 | \$0.00 | \$642,241.79 | \$1,614,758.21 |
| 21100 MATERIALES, ÚTILES Y EQUIPOS MENO | \$923,000.00 | \$44,527.81 | \$54,088.58 | \$42,139.37 | \$38,189.68 | \$55,842.50 | \$66,468.73 | \$0.00 | \$0.00 | \$0.00 | \$0.00 | \$0.00 | \$0.00 | \$271,301.67 | \$651,698.33 |
| 21101 MATERIALES PARA SERVICIO EN GENEI | \$240,000.00 | \$6,134.00 | \$1,100.56 | \$5,984.69 | \$4,647.00 | \$13,449.92 | \$1,590.30 | \$0.00 | \$0.00 | \$0.00 | \$0.00 | \$0.00 | \$0.00 | \$32,296.47 | \$67,703.53 |
| 21102 ARTICULOS Y MATERIAL DE OFICINA | \$390,000.00 | \$19,052.66 | \$22,080.49 | \$18,524.43 | \$13,074.12 | \$7,330.46 | \$37,371.02 | \$0.00 | \$0.00 | \$0.00 | \$0.00 | \$0.00 | \$0.00 | \$117,743.20 | \$272,586.80 |
| 21103 MATERIALES DE FERRERIA PARA OF | \$10,000.00 | \$0.00 | \$0.00 | \$0.00 | \$0.00 | \$0.00 | \$0.00 | \$0.00 | \$0.00 | \$0.00 | \$0.00 | \$0.00 | \$0.00 | \$0.00 | \$10,000.00 |
| 21106 PRODUCTOS DE PAPEL Y HULE PARA U | \$283,000.00 | \$19,366.15 | \$30,927.53 | \$18,230.25 | \$20,468.56 | \$15,062.10 | \$17,517.41 | \$0.00 | \$0.00 | \$0.00 | \$0.00 | \$0.00 | \$0.00 | \$121,592.00 | \$161,408.00 |
| 21200 MATERIALES Y ÚTILES DE IMPRESIÓN Y | \$10,000.00 | \$0.00 | \$0.00 | \$0.00 | \$0.00 | \$0.00 | \$0.00 | \$0.00 | \$0.00 | \$0.00 | \$0.00 | \$0.00 | \$0.00 | \$0.00 | \$10,000.00 |
| 21202 MATERIAL PARA USO FOTOGRÁFICO Y I | \$10,000.00 | \$0.00 | \$0.00 | \$0.00 | \$0.00 | \$0.00 | \$0.00 | \$0.00 | \$0.00 | \$0.00 | \$0.00 | \$0.00 | \$0.00 | \$0.00 | \$10,000.00 |
| 21400 MATERIALES, ÚTILES Y EQUIPOS MENO | \$138,000.00 | \$0.00 | \$0.00 | \$0.00 | \$0.00 | \$0.00 | \$0.00 | \$0.00 | \$0.00 | \$0.00 | \$0.00 | \$0.00 | \$0.00 | \$0.00 | \$138,000.00 |
| 21401 SUMINISTROS INFORMÁTICOS | \$138,000.00 | \$0.00 | \$0.00 | \$0.00 | \$0.00 | \$0.00 | \$0.00 | \$0.00 | \$0.00 | \$0.00 | \$0.00 | \$0.00 | \$0.00 | \$0.00 | \$138,000.00 |
| 21500 MATERIAL IMPRESO E INFORMACION DI | \$80,000.00 | \$0.00 | \$0.00 | \$0.00 | \$0.00 | \$0.00 | \$0.00 | \$0.00 | \$0.00 | \$0.00 | \$0.00 | \$0.00 | \$0.00 | \$0.00 | \$80,000.00 |
| 21501 ARTICULOS DIVERSOS DE CARACTER C | \$20,000.00 | \$0.00 | \$0.00 | \$0.00 | \$0.00 | \$0.00 | \$0.00 | \$0.00 | \$0.00 | \$0.00 | \$0.00 | \$0.00 | \$0.00 | \$0.00 | \$20,000.00 |
| 21503 MATERIAL DE COMUNICACION | \$31,000.00 | \$0.00 | \$0.00 | \$0.00 | \$0.00 | \$0.00 | \$0.00 | \$0.00 | \$0.00 | \$0.00 | \$0.00 | \$0.00 | \$0.00 | \$0.00 | \$31,000.00 |
| 21504 PRODUCTOS IMPRESOS EN PAPEL | \$29,000.00 | \$0.00 | \$0.00 | \$0.00 | \$0.00 | \$0.00 | \$0.00 | \$0.00 | \$0.00 | \$0.00 | \$0.00 | \$0.00 | \$0.00 | \$0.00 | \$29,000.00 |
| 21600 MATERIAL DE LIMPIEZA | \$506,000.00 | \$22,106.41 | \$58,354.99 | \$31,070.33 | \$35,434.67 | \$32,319.65 | \$35,024.99 | \$0.00 | \$0.00 | \$0.00 | \$0.00 | \$0.00 | \$0.00 | \$214,311.04 | \$291,688.96 |
| 21601 MATERIALES Y ARTICULOS DE LIMPIEZA | \$303,000.00 | \$12,198.00 | \$40,336.24 | \$19,979.46 | \$24,194.56 | \$26,729.69 | \$21,787.96 | \$0.00 | \$0.00 | \$0.00 | \$0.00 | \$0.00 | \$0.00 | \$145,226.91 | \$157,773.09 |



Uf: ANA CELIA
Rep: rptAnaliticoPresupuestoEgresos

SISTEMA MUNICIPAL DIF BAHÍA DE BANDERAS

ESTADO DE NAVARRI

Analitico Mensual de Egresos Devengados por Capitulo del Gasto al 30/jun/2024

(Cuentas con Movimientos)

(Cifras en Pesos y centavos)

Fecha y hora de Impresión 17/jul/2024 10:44 a. m.

| Objeto del Gasto | Presupuesto Vigente | Ene | Feb | Mar | Abr | May | Jun | Jul | Ago | Sep | Oct | Nov | Dic | Total (Vigente - Total) | Diferencia |
|--|---------------------|-------------|--------------|--------------|--------------|-------------|-------------|--------|--------|--------|--------|--------|--------|-------------------------|----------------|
| 24900 OTROS MATERIALES Y ARTICULOS DE C | \$12,000.00 | \$4,201.50 | \$11,150.01 | \$18,311.49 | \$38,782.99 | \$2,395.00 | \$11,765.97 | \$0.00 | \$0.00 | \$0.00 | \$0.00 | \$0.00 | \$0.00 | \$69,606.96 | \$25,393.04 |
| 24901 OTROS MATERIALES DE FERRETERIA P | \$62,000.00 | \$0.00 | \$3,650.00 | \$8,311.49 | \$28,760.00 | \$354.00 | \$2,569.47 | \$0.00 | \$0.00 | \$0.00 | \$0.00 | \$0.00 | \$0.00 | \$43,644.96 | \$8,355.04 |
| 24902 OTROS MATERIALES DE MANTENIMIENI | \$40,000.00 | \$0.00 | \$7,500.01 | \$0.00 | \$9,422.99 | \$2,041.00 | \$4,122.00 | \$0.00 | \$0.00 | \$0.00 | \$0.00 | \$0.00 | \$0.00 | \$23,086.00 | \$16,914.00 |
| 24903 OTROS PRODUCTOS MINERALES PARA | \$10,000.00 | \$0.00 | \$0.00 | \$10,000.00 | \$0.00 | \$0.00 | \$0.00 | \$0.00 | \$0.00 | \$0.00 | \$0.00 | \$0.00 | \$0.00 | \$10,000.00 | \$0.00 |
| 24904 OTROS PRODUCTOS QUIMICOS PARA C | \$1,514,500.00 | \$4,201.50 | \$0.00 | \$0.00 | \$600.00 | \$0.00 | \$5,074.50 | \$0.00 | \$0.00 | \$0.00 | \$0.00 | \$0.00 | \$0.00 | \$9,676.00 | \$124.00 |
| 25000 PRODUCTOS QUIMICOS FARMACEUTIC | \$6,000.00 | \$18,881.92 | \$27,448.03 | \$182,770.25 | \$58,702.24 | \$27,288.21 | \$38,634.83 | \$0.00 | \$0.00 | \$0.00 | \$0.00 | \$0.00 | \$0.00 | \$333,691.28 | \$1,180,808.72 |
| 25200 FERTILIZANTES, PESTICIDAS Y OTROS, | \$6,000.00 | \$278.03 | \$127.80 | \$0.00 | \$0.00 | \$0.00 | \$0.00 | \$0.00 | \$0.00 | \$0.00 | \$0.00 | \$0.00 | \$0.00 | \$405.83 | \$5,594.17 |
| 25201 FERTILIZANTES, PESTICIDAS Y OTROS, | \$1,107,000.00 | \$17,364.27 | \$7,547.83 | \$142,945.00 | \$34,825.78 | \$20,140.57 | \$23,243.26 | \$0.00 | \$0.00 | \$0.00 | \$0.00 | \$0.00 | \$0.00 | \$246,066.71 | \$5,594.17 |
| 25300 MEDICINAS Y PRODUCTOS FARMACEUTI | \$1,107,000.00 | \$17,364.27 | \$7,547.83 | \$142,945.00 | \$34,825.78 | \$20,140.57 | \$23,243.26 | \$0.00 | \$0.00 | \$0.00 | \$0.00 | \$0.00 | \$0.00 | \$246,066.71 | \$5,594.17 |
| 25400 MATERIALES, ACCESORIOS Y SUMINIST | \$401,500.00 | \$1,225.62 | \$19,772.40 | \$19,825.25 | \$23,876.46 | \$7,127.64 | \$15,391.37 | \$0.00 | \$0.00 | \$0.00 | \$0.00 | \$0.00 | \$0.00 | \$87,218.74 | \$980,933.29 |
| 25401 ARTICULOS PARA SERVICIOS GENERAL | \$108,500.00 | \$0.00 | \$0.00 | \$0.00 | \$0.00 | \$0.00 | \$0.00 | \$0.00 | \$0.00 | \$0.00 | \$0.00 | \$0.00 | \$0.00 | \$0.00 | \$314,281.26 |
| 25402 MATERIAL QUIRURGICO Y DE LABORAT | \$293,000.00 | \$1,225.62 | \$19,772.40 | \$19,825.25 | \$23,876.46 | \$7,127.64 | \$15,391.37 | \$0.00 | \$0.00 | \$0.00 | \$0.00 | \$0.00 | \$0.00 | \$87,218.74 | \$980,933.29 |
| 26000 COMBUSTIBLES, LUBRICANTES Y ADITV | \$2,146,500.00 | \$87,663.10 | \$126,471.45 | \$43,944.81 | \$125,527.58 | \$82,506.78 | \$81,100.00 | \$0.00 | \$0.00 | \$0.00 | \$0.00 | \$0.00 | \$0.00 | \$547,075.72 | \$1,599,286.28 |
| 26100 COMBUSTIBLES, LUBRICANTES Y ADITV | \$2,141,500.00 | \$87,663.10 | \$126,471.45 | \$43,944.81 | \$125,527.58 | \$82,506.78 | \$81,100.00 | \$0.00 | \$0.00 | \$0.00 | \$0.00 | \$0.00 | \$0.00 | \$547,075.72 | \$1,594,424.28 |
| 26101 CARBON Y SUS DERIVADOS | \$5,000.00 | \$0.00 | \$0.00 | \$0.00 | \$138.00 | \$0.00 | \$0.00 | \$0.00 | \$0.00 | \$0.00 | \$0.00 | \$0.00 | \$0.00 | \$547,075.72 | \$1,594,424.28 |
| 26200 CARBON Y SUS DERIVADOS | \$5,000.00 | \$0.00 | \$0.00 | \$0.00 | \$138.00 | \$0.00 | \$0.00 | \$0.00 | \$0.00 | \$0.00 | \$0.00 | \$0.00 | \$0.00 | \$547,075.72 | \$1,594,424.28 |
| 26201 CARBON Y SUS DERIVADOS | \$5,000.00 | \$0.00 | \$0.00 | \$0.00 | \$138.00 | \$0.00 | \$0.00 | \$0.00 | \$0.00 | \$0.00 | \$0.00 | \$0.00 | \$0.00 | \$547,075.72 | \$1,594,424.28 |
| 27000 VESTUARIO, BLANCOS, PRENDAS DE PR | \$806,500.00 | \$1,900.11 | \$4,384.00 | \$0.00 | \$10,829.74 | \$259.00 | \$3,755.01 | \$0.00 | \$0.00 | \$0.00 | \$0.00 | \$0.00 | \$0.00 | \$21,127.86 | \$785,372.14 |
| 27100 ARTICULOS PARA SERVICIOS GENERAL | \$60,000.00 | \$0.00 | \$1,890.00 | \$0.00 | \$4,302.76 | \$0.00 | \$0.00 | \$0.00 | \$0.00 | \$0.00 | \$0.00 | \$0.00 | \$0.00 | \$1,380.00 | \$4,862.00 |
| 27101 PRODUCTOS TEXTILES ADQUIRIDOS CC | \$565,000.00 | \$0.00 | \$1,890.00 | \$0.00 | \$4,302.76 | \$0.00 | \$0.00 | \$0.00 | \$0.00 | \$0.00 | \$0.00 | \$0.00 | \$0.00 | \$1,380.00 | \$4,862.00 |
| 27106 PRENDAS DE SEGURIDAD Y PROTECCIO | \$35,000.00 | \$0.00 | \$0.00 | \$0.00 | \$0.00 | \$0.00 | \$0.00 | \$0.00 | \$0.00 | \$0.00 | \$0.00 | \$0.00 | \$0.00 | \$0.00 | \$6,192.76 |
| 27200 ARTICULOS PARA SERVICIOS GENERAL | \$10,000.00 | \$0.00 | \$0.00 | \$0.00 | \$2,152.04 | \$0.00 | \$0.00 | \$0.00 | \$0.00 | \$0.00 | \$0.00 | \$0.00 | \$0.00 | \$2,152.04 | \$32,847.96 |
| 27201 MATERIAL DE MANTENIMIENTO PARA SI | \$20,000.00 | \$0.00 | \$0.00 | \$0.00 | \$0.00 | \$0.00 | \$0.00 | \$0.00 | \$0.00 | \$0.00 | \$0.00 | \$0.00 | \$0.00 | \$0.00 | \$32,847.96 |
| 27203 MATERIAL QUIRURGICO Y DE LABORAT | \$5,000.00 | \$0.00 | \$0.00 | \$0.00 | \$2,152.04 | \$0.00 | \$0.00 | \$0.00 | \$0.00 | \$0.00 | \$0.00 | \$0.00 | \$0.00 | \$2,152.04 | \$17,847.96 |
| 27300 ARTICULOS DEPORTIVOS | \$38,000.00 | \$0.00 | \$0.00 | \$0.00 | \$0.00 | \$0.00 | \$0.00 | \$0.00 | \$0.00 | \$0.00 | \$0.00 | \$0.00 | \$0.00 | \$0.00 | \$5,000.00 |
| 27301 ARTICULOS DEPORTIVOS Y DE CAMPAÑ | \$38,000.00 | \$0.00 | \$0.00 | \$0.00 | \$0.00 | \$0.00 | \$0.00 | \$0.00 | \$0.00 | \$0.00 | \$0.00 | \$0.00 | \$0.00 | \$0.00 | \$5,000.00 |
| 27400 PRODUCTOS TEXTILES | \$40,000.00 | \$0.00 | \$0.00 | \$0.00 | \$179.00 | \$259.00 | \$1,023.01 | \$0.00 | \$0.00 | \$0.00 | \$0.00 | \$0.00 | \$0.00 | \$1,461.01 | \$36,538.99 |
| 27401 PRODUCTOS TEXTILES | \$40,000.00 | \$0.00 | \$0.00 | \$0.00 | \$179.00 | \$259.00 | \$1,023.01 | \$0.00 | \$0.00 | \$0.00 | \$0.00 | \$0.00 | \$0.00 | \$1,461.01 | \$36,538.99 |
| 27500 BLANCOS Y OTROS PRODUCTOS TEXTIL | \$68,500.00 | \$1,900.11 | \$2,494.00 | \$0.00 | \$4,195.94 | \$0.00 | \$2,732.00 | \$0.00 | \$0.00 | \$0.00 | \$0.00 | \$0.00 | \$0.00 | \$11,322.05 | \$40,000.00 |
| 27501 OTROS PRODUCTOS TEXTILES | \$68,500.00 | \$1,900.11 | \$2,494.00 | \$0.00 | \$4,195.94 | \$0.00 | \$2,732.00 | \$0.00 | \$0.00 | \$0.00 | \$0.00 | \$0.00 | \$0.00 | \$11,322.05 | \$40,000.00 |
| 29000 HERRAMIENTAS, REFACCIONES Y ACCE: | \$833,000.00 | \$29,660.49 | \$15,676.31 | \$6,157.00 | \$14,583.40 | \$14,532.20 | \$12,263.89 | \$0.00 | \$0.00 | \$0.00 | \$0.00 | \$0.00 | \$0.00 | \$93,416.64 | \$739,583.36 |
| 29100 HERRAMIENTAS MENORES | \$127,000.00 | \$5,312.49 | \$11,490.00 | \$0.00 | \$4,195.94 | \$0.00 | \$2,732.00 | \$0.00 | \$0.00 | \$0.00 | \$0.00 | \$0.00 | \$0.00 | \$22,779.51 | \$104,320.49 |
| 29101 ACCESORIOS Y MATERIALES MENORES | \$58,000.00 | \$5,312.49 | \$11,490.00 | \$0.00 | \$4,195.94 | \$0.00 | \$2,732.00 | \$0.00 | \$0.00 | \$0.00 | \$0.00 | \$0.00 | \$0.00 | \$22,779.51 | \$104,320.49 |
| 29105 EQUIPOS Y MATERIALES MENORES DE | \$20,000.00 | \$0.00 | \$0.00 | \$0.00 | \$0.00 | \$0.00 | \$0.00 | \$0.00 | \$0.00 | \$0.00 | \$0.00 | \$0.00 | \$0.00 | \$0.00 | \$36,809.89 |
| 29106 ARTICULOS MENORES PARA SERVICIO: | \$49,000.00 | \$0.00 | \$0.00 | \$0.00 | \$1,463.40 | \$0.00 | \$0.00 | \$0.00 | \$0.00 | \$0.00 | \$0.00 | \$0.00 | \$0.00 | \$1,463.40 | \$47,516.60 |
| 29200 REFACCIONES Y ACCESORIOS MENORI | \$52,000.00 | \$24,000.00 | \$0.00 | \$0.00 | \$783.72 | \$0.00 | \$0.00 | \$0.00 | \$0.00 | \$0.00 | \$0.00 | \$0.00 | \$0.00 | \$24,783.72 | \$37,216.28 |
| 29201 ARTICULOS MENORES PARA SERVICIO: | \$12,000.00 | \$0.00 | \$0.00 | \$0.00 | \$0.00 | \$0.00 | \$0.00 | \$0.00 | \$0.00 | \$0.00 | \$0.00 | \$0.00 | \$0.00 | \$0.00 | \$12,000.00 |
| 29202 MATERIAL MENOR DE FERRETERIA PAR | \$40,000.00 | \$24,000.00 | \$0.00 | \$0.00 | \$783.72 | \$0.00 | \$0.00 | \$0.00 | \$0.00 | \$0.00 | \$0.00 | \$0.00 | \$0.00 | \$24,783.72 | \$15,216.28 |



Uf: ANA.CELLA
Rep: rptAnalitycPresupInstitucionales

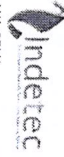
SISTEMA MUNICIPAL DIF BAHIA DE BANDERAS ESTADO DE NAYARIT

Analityco Mensual de Egresos Devengados por Capitulo del Gasto al 30/jun./2024

(Cifras en pesos y centavos)

Fecha y hora de impresion: 17/jul/2024 10:44 a. m.

| Objeto del Gasto | Presupuesto Vigente | Ene | | | | | | | | | | | | Total | Diferencia (Vigente - Total) | | |
|--|-----------------------|---------------------|---------------------|---------------------|-----------------------|---------------------|---------------------|---------------|---------------|---------------|---------------|---------------|---------------|---------------|------------------------------|---------------|---------------------|
| | | Ene | Feb | Mar | Abr | May | Jun | Jul | Ago | Sep | Oct | Nov | Dic | | | | |
| 29300 REFACCIONES Y ACCESORIOS MENORI | \$15,000.00 | \$0.00 | \$0.00 | \$0.00 | \$0.00 | \$0.00 | \$0.00 | \$0.00 | \$0.00 | \$0.00 | \$0.00 | \$0.00 | \$0.00 | \$0.00 | \$0.00 | \$0.00 | \$15,000.00 |
| 29301 MATERIAL MENOR DE FERRERIA PAH | \$15,000.00 | \$0.00 | \$0.00 | \$0.00 | \$0.00 | \$0.00 | \$0.00 | \$0.00 | \$0.00 | \$0.00 | \$0.00 | \$0.00 | \$0.00 | \$0.00 | \$0.00 | \$0.00 | \$15,000.00 |
| 29400 REFACCIONES Y ACCESORIOS MENORI | \$52,000.00 | \$0.00 | \$4,186.31 | \$5,198.00 | \$12,659.53 | \$7,111.08 | \$12,263.89 | \$0.00 | \$0.00 | \$0.00 | \$0.00 | \$0.00 | \$0.00 | \$0.00 | \$0.00 | \$0.00 | \$41,618.51 |
| 29401 ARTICULOS ELECTRONICOS MENORES | \$52,000.00 | \$0.00 | \$4,186.31 | \$5,198.00 | \$12,659.53 | \$7,111.08 | \$12,263.89 | \$0.00 | \$0.00 | \$0.00 | \$0.00 | \$0.00 | \$0.00 | \$0.00 | \$0.00 | \$0.00 | \$10,381.19 |
| 29600 REFACCIONES Y ACCESORIOS MENORI | \$987,000.00 | \$348.00 | \$0.00 | \$959.00 | \$0.00 | \$3,027.60 | \$0.00 | \$0.00 | \$0.00 | \$0.00 | \$0.00 | \$0.00 | \$0.00 | \$0.00 | \$0.00 | \$0.00 | \$4,334.60 |
| 29601 ACCESORIOS Y MATERIALES ELECTRIC | \$157,000.00 | \$0.00 | \$0.00 | \$0.00 | \$0.00 | \$0.00 | \$0.00 | \$0.00 | \$0.00 | \$0.00 | \$0.00 | \$0.00 | \$0.00 | \$0.00 | \$0.00 | \$0.00 | \$582,685.40 |
| 29602 ARTICULOS AUTOMOTRICES MENORES | \$225,000.00 | \$348.00 | \$0.00 | \$959.00 | \$0.00 | \$3,027.60 | \$0.00 | \$0.00 | \$0.00 | \$0.00 | \$0.00 | \$0.00 | \$0.00 | \$0.00 | \$0.00 | \$0.00 | \$157,000.00 |
| 29609 PRODUCTOS MENORES DE HULE PARA | \$205,000.00 | \$0.00 | \$0.00 | \$0.00 | \$0.00 | \$0.00 | \$0.00 | \$0.00 | \$0.00 | \$0.00 | \$0.00 | \$0.00 | \$0.00 | \$0.00 | \$0.00 | \$0.00 | \$4,334.60 |
| 30000 SERVICIOS GENERALES | \$8,564,500.00 | \$860,292.20 | \$851,676.50 | \$332,050.19 | \$1,476,763.28 | \$218,981.69 | \$848,493.08 | \$0.00 | \$0.00 | \$0.00 | \$0.00 | \$0.00 | \$0.00 | \$0.00 | \$0.00 | \$0.00 | \$205,000.00 |
| 31000 SERVICIOS BASICOS | \$451,000.00 | \$23,216.00 | \$31,524.73 | \$19,384.13 | \$21,084.24 | \$23,677.38 | \$23,738.81 | \$0.00 | \$0.00 | \$0.00 | \$0.00 | \$0.00 | \$0.00 | \$0.00 | \$0.00 | \$0.00 | \$133,635.30 |
| 31100 ENERGIA ELECTRICA | \$30,000.00 | \$2,090.00 | \$0.00 | \$0.00 | \$1,914.00 | \$0.00 | \$2,367.00 | \$0.00 | \$0.00 | \$0.00 | \$0.00 | \$0.00 | \$0.00 | \$0.00 | \$0.00 | \$0.00 | \$6,371.00 |
| 31101 ENERGIA ELECTRICA | \$30,000.00 | \$2,090.00 | \$0.00 | \$0.00 | \$1,914.00 | \$0.00 | \$2,367.00 | \$0.00 | \$0.00 | \$0.00 | \$0.00 | \$0.00 | \$0.00 | \$0.00 | \$0.00 | \$0.00 | \$6,371.00 |
| 31200 GAS | \$70,000.00 | \$4,450.00 | \$4,449.73 | \$3,117.13 | \$3,691.24 | \$4,104.40 | \$2,796.82 | \$0.00 | \$0.00 | \$0.00 | \$0.00 | \$0.00 | \$0.00 | \$0.00 | \$0.00 | \$0.00 | \$22,609.32 |
| 31201 GAS | \$70,000.00 | \$4,450.00 | \$4,449.73 | \$3,117.13 | \$3,691.24 | \$4,104.40 | \$2,796.82 | \$0.00 | \$0.00 | \$0.00 | \$0.00 | \$0.00 | \$0.00 | \$0.00 | \$0.00 | \$0.00 | \$47,380.68 |
| 31300 AGUA | \$15,000.00 | \$0.00 | \$0.00 | \$0.00 | \$0.00 | \$3,000.00 | \$0.00 | \$0.00 | \$0.00 | \$0.00 | \$0.00 | \$0.00 | \$0.00 | \$0.00 | \$0.00 | \$0.00 | \$47,380.68 |
| 31301 AGUA | \$15,000.00 | \$0.00 | \$0.00 | \$0.00 | \$0.00 | \$3,000.00 | \$0.00 | \$0.00 | \$0.00 | \$0.00 | \$0.00 | \$0.00 | \$0.00 | \$0.00 | \$0.00 | \$0.00 | \$47,380.68 |
| 31400 TELEFONIA TRADICIONAL | \$40,000.00 | \$1,596.00 | \$1,995.00 | \$1,197.00 | \$399.00 | \$2,793.00 | \$0.00 | \$0.00 | \$0.00 | \$0.00 | \$0.00 | \$0.00 | \$0.00 | \$0.00 | \$0.00 | \$0.00 | \$3,000.00 |
| 31401 TELEFONIA TRADICIONAL | \$40,000.00 | \$1,596.00 | \$1,995.00 | \$1,197.00 | \$399.00 | \$2,793.00 | \$0.00 | \$0.00 | \$0.00 | \$0.00 | \$0.00 | \$0.00 | \$0.00 | \$0.00 | \$0.00 | \$0.00 | \$3,000.00 |
| 31500 TELEFONIA CELULAR | \$276,000.00 | \$15,080.00 | \$15,080.00 | \$15,080.00 | \$15,080.00 | \$15,779.99 | \$15,579.99 | \$0.00 | \$0.00 | \$0.00 | \$0.00 | \$0.00 | \$0.00 | \$0.00 | \$0.00 | \$0.00 | \$91,679.98 |
| 31501 TELEFONIA CELULAR | \$276,000.00 | \$15,080.00 | \$15,080.00 | \$15,080.00 | \$15,080.00 | \$15,779.99 | \$15,579.99 | \$0.00 | \$0.00 | \$0.00 | \$0.00 | \$0.00 | \$0.00 | \$0.00 | \$0.00 | \$0.00 | \$184,320.02 |
| 31700 SERVICIOS DE ACCESO DE INTERNET, I | \$10,000.00 | \$0.00 | \$0.00 | \$0.00 | \$0.00 | \$0.00 | \$0.00 | \$0.00 | \$0.00 | \$0.00 | \$0.00 | \$0.00 | \$0.00 | \$0.00 | \$0.00 | \$0.00 | \$10,000.00 |
| 31701 SERVICIOS DE ACCESO DE INTERNET, I | \$10,000.00 | \$0.00 | \$0.00 | \$0.00 | \$0.00 | \$0.00 | \$0.00 | \$0.00 | \$0.00 | \$0.00 | \$0.00 | \$0.00 | \$0.00 | \$0.00 | \$0.00 | \$0.00 | \$10,000.00 |
| 31800 SERVICIOS INTEGRALES Y OTROS SER | \$10,000.00 | \$0.00 | \$0.00 | \$0.00 | \$0.00 | \$0.00 | \$0.00 | \$0.00 | \$0.00 | \$0.00 | \$0.00 | \$0.00 | \$0.00 | \$0.00 | \$0.00 | \$0.00 | \$10,000.00 |
| 31802 CONTRATACION DE OTROS SERVICIOS | \$10,000.00 | \$0.00 | \$0.00 | \$0.00 | \$0.00 | \$0.00 | \$0.00 | \$0.00 | \$0.00 | \$0.00 | \$0.00 | \$0.00 | \$0.00 | \$0.00 | \$0.00 | \$0.00 | \$10,000.00 |
| 32000 SERVICIOS DE ARRENDAMIENTO | \$408,000.00 | \$207,880.44 | \$10,899.31 | \$9,120.39 | \$7,760.77 | \$12,420.03 | \$9,940.53 | \$0.00 | \$0.00 | \$0.00 | \$0.00 | \$0.00 | \$0.00 | \$0.00 | \$0.00 | \$0.00 | \$149,978.23 |
| 32200 ARRENDAMIENTO DE EDIFICIOS | \$240,000.00 | \$196,981.13 | \$0.00 | \$0.00 | \$0.00 | \$0.00 | \$0.00 | \$0.00 | \$0.00 | \$0.00 | \$0.00 | \$0.00 | \$0.00 | \$0.00 | \$0.00 | \$0.00 | \$10,000.00 |
| 32201 ARRENDAMIENTO DE EDIFICIOS | \$240,000.00 | \$196,981.13 | \$0.00 | \$0.00 | \$0.00 | \$0.00 | \$0.00 | \$0.00 | \$0.00 | \$0.00 | \$0.00 | \$0.00 | \$0.00 | \$0.00 | \$0.00 | \$0.00 | \$10,000.00 |
| 32300 ARRENDAMIENTO DE MOBILIARIO Y EOI | \$240,000.00 | \$196,981.13 | \$0.00 | \$0.00 | \$0.00 | \$0.00 | \$0.00 | \$0.00 | \$0.00 | \$0.00 | \$0.00 | \$0.00 | \$0.00 | \$0.00 | \$0.00 | \$0.00 | \$10,000.00 |
| 32301 ARRENDAMIENTO DE MOBILIARIO Y EOI | \$240,000.00 | \$196,981.13 | \$0.00 | \$0.00 | \$0.00 | \$0.00 | \$0.00 | \$0.00 | \$0.00 | \$0.00 | \$0.00 | \$0.00 | \$0.00 | \$0.00 | \$0.00 | \$0.00 | \$10,000.00 |
| 32500 ARRENDAMIENTO DE EQUIPO DE TRAN- | \$15,000.00 | \$0.00 | \$0.00 | \$0.00 | \$0.00 | \$0.00 | \$0.00 | \$0.00 | \$0.00 | \$0.00 | \$0.00 | \$0.00 | \$0.00 | \$0.00 | \$0.00 | \$0.00 | \$15,000.00 |
| 32501 ARRENDAMIENTO DE EQUIPO DE TRAN- | \$15,000.00 | \$0.00 | \$0.00 | \$0.00 | \$0.00 | \$0.00 | \$0.00 | \$0.00 | \$0.00 | \$0.00 | \$0.00 | \$0.00 | \$0.00 | \$0.00 | \$0.00 | \$0.00 | \$15,000.00 |
| 32700 ARRENDAMIENTO DE ACTIVOS INTANGI | \$20,000.00 | \$0.00 | \$0.00 | \$0.00 | \$0.00 | \$0.00 | \$0.00 | \$0.00 | \$0.00 | \$0.00 | \$0.00 | \$0.00 | \$0.00 | \$0.00 | \$0.00 | \$0.00 | \$20,000.00 |
| 32701 ARRENDAMIENTO DE ACTIVOS INTANGI | \$20,000.00 | \$0.00 | \$0.00 | \$0.00 | \$0.00 | \$0.00 | \$0.00 | \$0.00 | \$0.00 | \$0.00 | \$0.00 | \$0.00 | \$0.00 | \$0.00 | \$0.00 | \$0.00 | \$20,000.00 |
| 33000 SERVICIOS PROFESIONALES, CIENTIFIC | \$526,000.00 | \$35,535.55 | \$105,910.26 | \$24,955.40 | \$41,154.01 | \$43,883.58 | \$61,342.17 | \$0.00 | \$0.00 | \$0.00 | \$0.00 | \$0.00 | \$0.00 | \$0.00 | \$0.00 | \$0.00 | \$332,860.94 |
| 33100 SERVICIOS LEGALES, DE CONTABILIDA | \$95,000.00 | \$14,417.64 | \$7,457.64 | \$7,457.64 | \$7,457.64 | \$7,457.64 | \$0.00 | \$0.00 | \$0.00 | \$0.00 | \$0.00 | \$0.00 | \$0.00 | \$0.00 | \$0.00 | \$0.00 | \$44,248.20 |
| 33102 OTRAS ASESORIAS PARA LA OPERACI | \$95,000.00 | \$14,417.64 | \$7,457.64 | \$7,457.64 | \$7,457.64 | \$7,457.64 | \$0.00 | \$0.00 | \$0.00 | \$0.00 | \$0.00 | \$0.00 | \$0.00 | \$0.00 | \$0.00 | \$0.00 | \$44,248.20 |
| 33400 SERVICIOS DE CAPACITACION | \$81,000.00 | \$0.00 | \$13,920.00 | \$1,000.00 | \$0.00 | \$0.00 | \$0.00 | \$0.00 | \$0.00 | \$0.00 | \$0.00 | \$0.00 | \$0.00 | \$0.00 | \$0.00 | \$0.00 | \$63,720.00 |
| 33401 SERVICIOS DE CAPACITACION | \$81,000.00 | \$0.00 | \$13,920.00 | \$1,000.00 | \$0.00 | \$0.00 | \$0.00 | \$0.00 | \$0.00 | \$0.00 | \$0.00 | \$0.00 | \$0.00 | \$0.00 | \$0.00 | \$0.00 | \$63,720.00 |
| 33600 SERVICIOS DE APOYO ADMINISTRATIV | \$80,000.00 | \$345.03 | \$56,481.00 | \$0.00 | \$0.00 | \$0.00 | \$48,800.00 | \$0.00 | \$0.00 | \$0.00 | \$0.00 | \$0.00 | \$0.00 | \$0.00 | \$0.00 | \$0.00 | \$63,720.00 |
| 33601 SERVICIOS DE APOYO ADMINISTRATIV | \$80,000.00 | \$345.03 | \$56,481.00 | \$0.00 | \$0.00 | \$0.00 | \$48,800.00 | \$0.00 | \$0.00 | \$0.00 | \$0.00 | \$0.00 | \$0.00 | \$0.00 | \$0.00 | \$0.00 | \$63,720.00 |
| 33903 IMPRESIONES DE DOCTOS, OFICIALES F | \$10,000.00 | \$345.03 | \$0.00 | \$0.00 | \$0.00 | \$3,410.80 | \$47.45 | \$0.00 | \$0.00 | \$0.00 | \$0.00 | \$0.00 | \$0.00 | \$0.00 | \$0.00 | \$0.00 | \$19,705.72 |

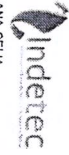


Ustr ANA CELIA
Rep: rptAnaliticoPresupuestosEgresos

SISTEMA MUNICIPAL DIF BAHIA DE BANDERAS
ESTADO DE NAYARIT
Analitico Mensual de Egresos Devengados por Capitulo del Gasto al 30/jun./2024
(Cuentas con Movimientos)
(Cifras en pesos y centavos)

Fecha y hora de impresión | 17/jul./2024 | 10:44 a. m.

| Objeto del Gasto | Presupuesto Vigente | Ene | Feb | Mar | Abr | May | Jun | Jul | ago | Sep | Oct | Nov | Dic | Total | Diferencia (Vigente -Total) |
|---|---------------------|--------------|--------------|--------------|--------------|-------------|--------------|--------|--------|--------|--------|--------|--------|--------------|-----------------------------|
| 33904 IMPRESION Y ELABORACION DE MATER | \$70,000.00 | \$0.00 | \$56,491.00 | \$0.00 | \$0.00 | \$0.00 | \$0.00 | \$0.00 | \$0.00 | \$0.00 | \$0.00 | \$0.00 | \$0.00 | \$56,491.00 | \$13,509.00 |
| 33901 SERVICIOS PROFESIONALES, CIENIFIC | \$280,000.00 | \$20,572.88 | \$28,041.82 | \$16,497.76 | \$33,666.37 | \$33,015.11 | \$32,494.72 | \$0.00 | \$0.00 | \$0.00 | \$0.00 | \$0.00 | \$0.00 | \$164,318.46 | \$115,681.54 |
| 34000 SUBCONTRATACION DE SERVICIOS COI | \$280,000.00 | \$20,572.88 | \$28,041.82 | \$16,497.76 | \$33,666.37 | \$33,015.11 | \$32,494.72 | \$0.00 | \$0.00 | \$0.00 | \$0.00 | \$0.00 | \$0.00 | \$164,318.46 | \$115,681.54 |
| 34100 SERVICIOS FINANCIEROS, BANCARIOS Y | \$250,000.00 | \$2,289.08 | \$16,324.43 | \$1,731.40 | \$16,381.56 | \$36,207.48 | \$1,540.59 | \$0.00 | \$0.00 | \$0.00 | \$0.00 | \$0.00 | \$0.00 | \$74,454.54 | \$175,545.46 |
| 34101 SERVICIOS FINANCIEROS Y BANCARIOS | \$40,000.00 | \$2,289.08 | \$16,324.43 | \$1,537.40 | \$1,558.80 | \$2,597.18 | \$1,540.59 | \$0.00 | \$0.00 | \$0.00 | \$0.00 | \$0.00 | \$0.00 | \$11,124.48 | \$28,875.52 |
| 34102 COMISIONES BANCARIAS | \$30,000.00 | \$2,289.08 | \$16,324.43 | \$1,537.40 | \$1,558.80 | \$2,597.18 | \$1,540.59 | \$0.00 | \$0.00 | \$0.00 | \$0.00 | \$0.00 | \$0.00 | \$11,124.48 | \$28,875.52 |
| 34102 RECARGOS Y ACTUALIZACIONES | \$10,000.00 | \$0.00 | \$0.00 | \$0.00 | \$0.00 | \$0.00 | \$0.00 | \$0.00 | \$0.00 | \$0.00 | \$0.00 | \$0.00 | \$0.00 | \$0.00 | \$0.00 |
| 34500 SEGURO DE BIENES PATRIMONIALES | \$165,000.00 | \$0.00 | \$14,723.00 | \$0.00 | \$14,802.76 | \$0.00 | \$0.00 | \$0.00 | \$0.00 | \$0.00 | \$0.00 | \$0.00 | \$0.00 | \$29,525.76 | \$135,474.24 |
| 34501 FLETES Y MANIOBRAS | \$165,000.00 | \$0.00 | \$14,723.00 | \$0.00 | \$14,802.76 | \$0.00 | \$0.00 | \$0.00 | \$0.00 | \$0.00 | \$0.00 | \$0.00 | \$0.00 | \$29,525.76 | \$135,474.24 |
| 34701 FLETES Y MANIOBRAS | \$45,000.00 | \$0.00 | \$0.00 | \$194.00 | \$0.00 | \$33,610.30 | \$0.00 | \$0.00 | \$0.00 | \$0.00 | \$0.00 | \$0.00 | \$0.00 | \$33,804.30 | \$11,195.70 |
| 35000 FLETES Y MANIOBRAS | \$45,000.00 | \$0.00 | \$0.00 | \$194.00 | \$0.00 | \$33,610.30 | \$0.00 | \$0.00 | \$0.00 | \$0.00 | \$0.00 | \$0.00 | \$0.00 | \$33,804.30 | \$11,195.70 |
| 35100 CONSERVACION DE INSTALACION, REPARACI | \$2,131,000.00 | \$167,548.41 | \$197,022.80 | \$173,985.44 | \$216,893.42 | \$47,594.39 | \$49,781.40 | \$0.00 | \$0.00 | \$0.00 | \$0.00 | \$0.00 | \$0.00 | \$852,805.86 | \$1,278,194.14 |
| 35101 MANTENIMIENTO Y CONSERVACION DE | \$300,000.00 | \$58,000.00 | \$0.00 | \$39,900.01 | \$0.00 | \$0.00 | \$11,600.00 | \$0.00 | \$0.00 | \$0.00 | \$0.00 | \$0.00 | \$0.00 | \$109,500.01 | \$190,499.99 |
| 35102 MANTENIMIENTO Y CONSERVACION DE | \$150,000.00 | \$0.00 | \$0.00 | \$0.00 | \$0.00 | \$0.00 | \$0.00 | \$0.00 | \$0.00 | \$0.00 | \$0.00 | \$0.00 | \$0.00 | \$0.00 | \$0.00 |
| 35200 MANTENIMIENTO Y CONSERVACION DE | \$150,000.00 | \$0.00 | \$0.00 | \$39,900.01 | \$0.00 | \$0.00 | \$0.00 | \$0.00 | \$0.00 | \$0.00 | \$0.00 | \$0.00 | \$0.00 | \$39,900.01 | \$110,099.99 |
| 35201 INSTALACION, REPARACION Y MANTE | \$51,000.00 | \$0.00 | \$0.00 | \$18,200.00 | \$15,544.00 | \$45.00 | \$4,466.00 | \$0.00 | \$0.00 | \$0.00 | \$0.00 | \$0.00 | \$0.00 | \$38,255.00 | \$12,745.00 |
| 35202 INSTALACION, REPARACION Y MANTE | \$15,000.00 | \$0.00 | \$0.00 | \$18,200.00 | \$15,544.00 | \$45.00 | \$4,466.00 | \$0.00 | \$0.00 | \$0.00 | \$0.00 | \$0.00 | \$0.00 | \$38,255.00 | \$12,745.00 |
| 35301 INSTALACION, REPARACION Y MANTE | \$15,000.00 | \$0.00 | \$0.00 | \$0.00 | \$0.00 | \$0.00 | \$0.00 | \$0.00 | \$0.00 | \$0.00 | \$0.00 | \$0.00 | \$0.00 | \$0.00 | \$0.00 |
| 35302 INSTALACION, REPARACION Y MANTE | \$15,000.00 | \$0.00 | \$0.00 | \$0.00 | \$0.00 | \$0.00 | \$0.00 | \$0.00 | \$0.00 | \$0.00 | \$0.00 | \$0.00 | \$0.00 | \$0.00 | \$0.00 |
| 35401 INSTALACION, REPARACION Y MANTE | \$20,000.00 | \$0.00 | \$0.00 | \$0.00 | \$0.00 | \$10,000.00 | \$0.00 | \$0.00 | \$0.00 | \$0.00 | \$0.00 | \$0.00 | \$0.00 | \$10,000.00 | \$5,000.00 |
| 35402 INSTALACION, REPARACION Y MANTE | \$20,000.00 | \$0.00 | \$0.00 | \$0.00 | \$0.00 | \$10,000.00 | \$0.00 | \$0.00 | \$0.00 | \$0.00 | \$0.00 | \$0.00 | \$0.00 | \$10,000.00 | \$5,000.00 |
| 35500 REPARACION Y MANTENIMIENTO DE EC | \$345,000.00 | \$37,450.60 | \$23,715.00 | \$41,789.82 | \$12,205.61 | \$23,828.59 | \$25,357.60 | \$0.00 | \$0.00 | \$0.00 | \$0.00 | \$0.00 | \$0.00 | \$27,736.00 | \$17,264.00 |
| 35501 REPARACION Y MANTENIMIENTO DE EC | \$345,000.00 | \$37,450.60 | \$23,715.00 | \$41,789.82 | \$12,205.61 | \$23,828.59 | \$25,357.60 | \$0.00 | \$0.00 | \$0.00 | \$0.00 | \$0.00 | \$0.00 | \$27,736.00 | \$17,264.00 |
| 35700 INSTALACION, REPARACION Y MANTE | \$1,050,000.00 | \$60,550.01 | \$160,000.00 | \$61,298.01 | \$174,950.01 | \$23,828.59 | \$25,357.60 | \$0.00 | \$0.00 | \$0.00 | \$0.00 | \$0.00 | \$0.00 | \$164,348.02 | \$390,651.98 |
| 35701 MANTENIMIENTO Y CONSERVACION DE | \$1,050,000.00 | \$60,550.01 | \$160,000.00 | \$61,298.01 | \$174,950.01 | \$23,828.59 | \$25,357.60 | \$0.00 | \$0.00 | \$0.00 | \$0.00 | \$0.00 | \$0.00 | \$164,348.02 | \$390,651.98 |
| 35900 SERVICIOS DE JARDINERIA Y FUMIGACI | \$150,000.00 | \$11,547.80 | \$13,287.80 | \$12,707.80 | \$11,547.80 | \$13,519.80 | \$8,357.80 | \$0.00 | \$0.00 | \$0.00 | \$0.00 | \$0.00 | \$0.00 | \$456,798.03 | \$593,201.97 |
| 35901 SERVICIOS DE JARDINERIA Y FUMIGACI | \$150,000.00 | \$11,547.80 | \$13,287.80 | \$12,707.80 | \$11,547.80 | \$13,519.80 | \$8,357.80 | \$0.00 | \$0.00 | \$0.00 | \$0.00 | \$0.00 | \$0.00 | \$456,798.03 | \$593,201.97 |
| 36000 SERVICIOS DE COMUNICACION SOCIAL | \$1,117,500.00 | \$88,289.04 | \$53,568.80 | \$78,265.20 | \$110,468.16 | \$7,453.00 | \$207,819.80 | \$0.00 | \$0.00 | \$0.00 | \$0.00 | \$0.00 | \$0.00 | \$454,844.00 | \$71,656.00 |
| 36100 DIFUSION POR RADIO, TELEVISION Y O | \$509,000.00 | \$34,851.04 | \$15,509.20 | \$17,864.00 | \$50,000.00 | \$0.00 | \$76,815.20 | \$0.00 | \$0.00 | \$0.00 | \$0.00 | \$0.00 | \$0.00 | \$195,039.44 | \$313,960.56 |
| 36101 DIFUSION POR RADIO, TELEVISION Y O | \$509,000.00 | \$34,851.04 | \$15,509.20 | \$17,864.00 | \$50,000.00 | \$0.00 | \$76,815.20 | \$0.00 | \$0.00 | \$0.00 | \$0.00 | \$0.00 | \$0.00 | \$195,039.44 | \$313,960.56 |
| 36300 SERVICIOS DE CREATIVIDAD, PREPROC | \$599,500.00 | \$53,418.00 | \$38,059.60 | \$60,401.20 | \$60,468.16 | \$7,453.00 | \$131,004.60 | \$0.00 | \$0.00 | \$0.00 | \$0.00 | \$0.00 | \$0.00 | \$350,804.56 | \$248,695.44 |
| 36301 SERVICIOS DE CREATIVIDAD, PREPROC | \$599,500.00 | \$53,418.00 | \$38,059.60 | \$60,401.20 | \$60,468.16 | \$7,453.00 | \$131,004.60 | \$0.00 | \$0.00 | \$0.00 | \$0.00 | \$0.00 | \$0.00 | \$350,804.56 | \$248,695.44 |
| 36600 SERVICIO DE CREACION Y DIFUSION DE | \$9,000.00 | \$0.00 | \$0.00 | \$0.00 | \$0.00 | \$0.00 | \$0.00 | \$0.00 | \$0.00 | \$0.00 | \$0.00 | \$0.00 | \$0.00 | \$0.00 | \$0.00 |
| 36601 SERVICIO DE CREACION Y DIFUSION DE | \$9,000.00 | \$0.00 | \$0.00 | \$0.00 | \$0.00 | \$0.00 | \$0.00 | \$0.00 | \$0.00 | \$0.00 | \$0.00 | \$0.00 | \$0.00 | \$0.00 | \$0.00 |
| 37000 SERVICIOS DE TRASLAO Y VIATICOS | \$673,000.00 | \$15,044.47 | \$19,042.59 | \$3,554.51 | \$19,224.22 | \$9,942.57 | \$71,281.54 | \$0.00 | \$0.00 | \$0.00 | \$0.00 | \$0.00 | \$0.00 | \$138,068.90 | \$9,000.00 |
| 37100 PASAJES AEREOS | \$85,000.00 | \$0.00 | \$0.00 | \$0.00 | \$0.00 | \$0.00 | \$28,556.00 | \$0.00 | \$0.00 | \$0.00 | \$0.00 | \$0.00 | \$0.00 | \$28,556.00 | \$56,444.00 |
| 37101 PASAJES AEREOS | \$85,000.00 | \$0.00 | \$0.00 | \$0.00 | \$0.00 | \$0.00 | \$28,556.00 | \$0.00 | \$0.00 | \$0.00 | \$0.00 | \$0.00 | \$0.00 | \$28,556.00 | \$56,444.00 |
| 37200 PASAJES TERRESTRES | \$139,000.00 | \$3,113.08 | \$3,136.00 | \$0.00 | \$0.00 | \$4,610.00 | \$13,057.00 | \$0.00 | \$0.00 | \$0.00 | \$0.00 | \$0.00 | \$0.00 | \$32,139.08 | \$106,861.92 |
| 37201 PASAJES TERRESTRES | \$139,000.00 | \$3,113.08 | \$3,136.00 | \$0.00 | \$0.00 | \$4,610.00 | \$13,057.00 | \$0.00 | \$0.00 | \$0.00 | \$0.00 | \$0.00 | \$0.00 | \$32,139.08 | \$106,861.92 |
| 37500 VIATICOS EN EL PAIS | \$340,000.00 | \$11,930.39 | \$15,906.59 | \$3,554.51 | \$9,712.22 | \$5,322.57 | \$18,998.54 | \$0.00 | \$0.00 | \$0.00 | \$0.00 | \$0.00 | \$0.00 | \$55,434.82 | \$274,565.18 |



U.Sr ANA CELIA
Rep: rptAnaliticoPresupuestoEgresos

SISTEMA MUNICIPAL DIF BAHIA DE BANDERAS ESTADO DE NAYARIT

Analitico Mensual de Egresos Devengados por Capitulo del Gasto al 30/jun/2024 (Cuentas en pesos y centavos)

(Cifras en pesos y centavos)

Fecha y hora de Impresión | 17/jun/2024 | 10:44 a. m.

| Objeto del Gasto | Presupuesto Vigente | Ene | Feb | Mar | Abr | May | Jun | Jul | Ago | Sep | Oct | Nov | Dic | Total (Vigente - Total) | Diferencia |
|--|---------------------|----------------|--------------|--------------|----------------|--------------|--------------|--------|--------|--------|--------|--------|--------|-------------------------|----------------|
| | | | | | | | | | | | | | | | |
| 37901 VIATICOS EN EL PAIS | \$340,000.00 | \$11,930.39 | \$15,906.59 | \$3,554.51 | \$9,712.22 | \$5,332.57 | \$18,998.54 | \$0.00 | \$0.00 | \$0.00 | \$0.00 | \$0.00 | \$0.00 | \$65,434.52 | \$274,565.48 |
| 37900 OTROS SERVICIOS DE TRASLADO Y HO | \$108,000.00 | \$0.00 | \$0.00 | \$0.00 | \$1,280.00 | \$0.00 | \$10,650.00 | \$0.00 | \$0.00 | \$0.00 | \$0.00 | \$0.00 | \$0.00 | \$11,940.00 | \$97,060.00 |
| 37901 OTROS SERVICIOS DE TRASLADO Y HO | \$108,000.00 | \$0.00 | \$0.00 | \$0.00 | \$1,280.00 | \$0.00 | \$10,650.00 | \$0.00 | \$0.00 | \$0.00 | \$0.00 | \$0.00 | \$0.00 | \$11,940.00 | \$97,060.00 |
| 38000 SERVICIOS OFICIALES | \$3,035,000.00 | \$101,655.20 | \$417,201.07 | \$10,199.30 | \$1,037,275.28 | \$22,172.64 | \$170,348.61 | \$0.00 | \$0.00 | \$0.00 | \$0.00 | \$0.00 | \$0.00 | \$1,738,652.10 | \$1,276,147.90 |
| 38100 GASTOS DE CEREMONIAL | \$1,400,000.00 | \$70,411.10 | \$397,836.37 | \$6,825.00 | \$917,292.79 | \$2,266.00 | \$0.00 | \$0.00 | \$0.00 | \$0.00 | \$0.00 | \$0.00 | \$0.00 | \$1,394,631.26 | \$5,368.74 |
| 38101 GASTOS DE CEREMONIAL | \$1,400,000.00 | \$70,411.10 | \$397,836.37 | \$6,825.00 | \$917,292.79 | \$2,266.00 | \$0.00 | \$0.00 | \$0.00 | \$0.00 | \$0.00 | \$0.00 | \$0.00 | \$1,394,631.26 | \$5,368.74 |
| 38200 GASTOS DE ORDEN SOCIAL Y CULTURA | \$1,635,000.00 | \$31,244.10 | \$19,364.70 | \$3,374.30 | \$119,982.49 | \$19,906.64 | \$170,348.61 | \$0.00 | \$0.00 | \$0.00 | \$0.00 | \$0.00 | \$0.00 | \$364,220.84 | \$1,270,779.16 |
| 38201 GASTOS DE ORDEN SOCIAL Y CULTURA | \$1,635,000.00 | \$31,244.10 | \$19,364.70 | \$3,374.30 | \$119,982.49 | \$19,906.64 | \$170,348.61 | \$0.00 | \$0.00 | \$0.00 | \$0.00 | \$0.00 | \$0.00 | \$364,220.84 | \$1,270,779.16 |
| 39000 OTROS SERVICIOS GENERALES | \$273,000.00 | \$19,055.01 | \$10,202.51 | \$10,934.42 | \$6,451.62 | \$13,830.64 | \$33,719.33 | \$0.00 | \$0.00 | \$0.00 | \$0.00 | \$0.00 | \$0.00 | \$94,193.53 | \$111,806.47 |
| 39200 IMPUESTOS Y DERECHOS | \$60,000.00 | \$0.00 | \$0.00 | \$0.00 | \$0.00 | \$0.00 | \$0.00 | \$0.00 | \$0.00 | \$0.00 | \$0.00 | \$0.00 | \$0.00 | \$0.00 | \$60,000.00 |
| 39202 OTROS IMPUESTOS Y DERECHOS | \$60,000.00 | \$0.00 | \$0.00 | \$0.00 | \$0.00 | \$0.00 | \$0.00 | \$0.00 | \$0.00 | \$0.00 | \$0.00 | \$0.00 | \$0.00 | \$0.00 | \$60,000.00 |
| 39500 PENAS, MULTAS, ACCESORIOS Y ACTU, | \$7,000.00 | \$0.00 | \$0.00 | \$0.00 | \$0.00 | \$0.00 | \$0.00 | \$0.00 | \$0.00 | \$0.00 | \$0.00 | \$0.00 | \$0.00 | \$0.00 | \$7,000.00 |
| 39501 PENAS, MULTAS, ACCESORIOS Y ACTU, | \$7,000.00 | \$0.00 | \$0.00 | \$0.00 | \$0.00 | \$0.00 | \$0.00 | \$0.00 | \$0.00 | \$0.00 | \$0.00 | \$0.00 | \$0.00 | \$0.00 | \$7,000.00 |
| 39900 OTROS SERVICIOS GENERALES | \$206,000.00 | \$19,055.01 | \$10,202.51 | \$10,934.42 | \$6,451.62 | \$13,830.64 | \$33,719.33 | \$0.00 | \$0.00 | \$0.00 | \$0.00 | \$0.00 | \$0.00 | \$94,193.53 | \$111,806.47 |
| 39901 SERVICIOS DE ALIMENTACION | \$206,000.00 | \$19,055.01 | \$10,202.51 | \$10,934.42 | \$6,451.62 | \$13,830.64 | \$33,719.33 | \$0.00 | \$0.00 | \$0.00 | \$0.00 | \$0.00 | \$0.00 | \$94,193.53 | \$111,806.47 |
| 40000 TRANSFERENCIAS, ASIGNACIONES | \$5,965,000.00 | \$1,217,688.39 | \$159,409.80 | \$178,351.48 | \$245,772.20 | \$271,635.56 | \$681,202.51 | \$0.00 | \$0.00 | \$0.00 | \$0.00 | \$0.00 | \$0.00 | \$2,754,275.54 | \$3,210,724.06 |
| 40000 AYUDAS SOCIALES | \$5,965,000.00 | \$1,217,688.39 | \$159,409.80 | \$178,351.48 | \$245,772.20 | \$271,635.56 | \$681,202.51 | \$0.00 | \$0.00 | \$0.00 | \$0.00 | \$0.00 | \$0.00 | \$2,754,275.54 | \$3,210,724.06 |
| 44100 Ayudas sociales a personas | \$5,040,000.00 | \$1,062,023.97 | \$141,065.48 | \$162,332.48 | \$215,021.50 | \$204,278.18 | \$651,816.51 | \$0.00 | \$0.00 | \$0.00 | \$0.00 | \$0.00 | \$0.00 | \$2,734,275.54 | \$3,210,724.06 |
| 44101 AUXILIO A PERSONAS U HOGARES | \$3,620,000.00 | \$690,335.01 | \$105,965.48 | \$91,746.08 | \$154,612.90 | \$151,726.18 | \$475,563.38 | \$0.00 | \$0.00 | \$0.00 | \$0.00 | \$0.00 | \$0.00 | \$1,626,538.12 | \$2,613,461.88 |
| 44102 AYUDAS ESPECIALES A PERSONAS U H | \$1,065,000.00 | \$343,330.56 | \$0.00 | \$44,086.40 | \$43,308.80 | \$12,856.00 | \$143,653.13 | \$0.00 | \$0.00 | \$0.00 | \$0.00 | \$0.00 | \$0.00 | \$169,949.03 | \$1,950,050.97 |
| 44104 APOYO A VOLUNTARIOS QUE PARTICIP, | \$935,000.00 | \$28,398.00 | \$35,100.00 | \$17,100.00 | \$39,896.00 | \$39,896.00 | \$32,800.00 | \$0.00 | \$0.00 | \$0.00 | \$0.00 | \$0.00 | \$0.00 | \$87,035.09 | \$497,964.91 |
| 44300 Ayudas sociales a instituciones de ensenãa | \$835,000.00 | \$155,874.42 | \$18,344.32 | \$26,019.00 | \$30,756.70 | \$67,357.33 | \$29,386.00 | \$0.00 | \$0.00 | \$0.00 | \$0.00 | \$0.00 | \$0.00 | \$327,737.82 | \$507,262.18 |
| 44301 AYUDAS SOCIALES A INSTITUCIONES D | \$835,000.00 | \$155,874.42 | \$18,344.32 | \$26,019.00 | \$30,756.70 | \$67,357.33 | \$29,386.00 | \$0.00 | \$0.00 | \$0.00 | \$0.00 | \$0.00 | \$0.00 | \$327,737.82 | \$507,262.18 |
| 44500 Ayudas sociales a instituciones sin fines de | \$40,000.00 | \$0.00 | \$0.00 | \$0.00 | \$0.00 | \$0.00 | \$0.00 | \$0.00 | \$0.00 | \$0.00 | \$0.00 | \$0.00 | \$0.00 | \$0.00 | \$40,000.00 |
| 44501 AYUDAS SOCIALES A INSTITUCIONES SI | \$40,000.00 | \$0.00 | \$0.00 | \$0.00 | \$0.00 | \$0.00 | \$0.00 | \$0.00 | \$0.00 | \$0.00 | \$0.00 | \$0.00 | \$0.00 | \$0.00 | \$40,000.00 |
| 44800 Ayudas por desastres naturales y otros simi | \$50,000.00 | \$0.00 | \$0.00 | \$0.00 | \$0.00 | \$0.00 | \$0.00 | \$0.00 | \$0.00 | \$0.00 | \$0.00 | \$0.00 | \$0.00 | \$0.00 | \$50,000.00 |
| 44801 AYUDAS POR DESASTRES NATURALES | \$50,000.00 | \$0.00 | \$0.00 | \$0.00 | \$0.00 | \$0.00 | \$0.00 | \$0.00 | \$0.00 | \$0.00 | \$0.00 | \$0.00 | \$0.00 | \$0.00 | \$50,000.00 |
| 50000 BIENES MUEBLES, INMUEBLES E IN | \$1,567,500.00 | \$0.00 | \$0.00 | \$13,518.41 | \$13,528.00 | \$7,910.41 | \$25,000.03 | \$0.00 | \$0.00 | \$0.00 | \$0.00 | \$0.00 | \$0.00 | \$59,936.85 | \$1,507,563.15 |
| 51000 MOBILIARIO Y EQUIPO DE ADMINISTRAC | \$1,061,500.00 | \$0.00 | \$0.00 | \$0.00 | \$13,528.00 | \$7,910.41 | \$25,000.03 | \$0.00 | \$0.00 | \$0.00 | \$0.00 | \$0.00 | \$0.00 | \$46,438.44 | \$1,015,061.56 |
| 51100 Muebles de oficina y estanteria | \$390,000.00 | \$0.00 | \$0.00 | \$0.00 | \$0.00 | \$0.00 | \$0.00 | \$0.00 | \$0.00 | \$0.00 | \$0.00 | \$0.00 | \$0.00 | \$0.00 | \$390,000.00 |
| 51105 EQUIPO ELECTRICO PARA OFICINAS | \$30,000.00 | \$0.00 | \$0.00 | \$0.00 | \$0.00 | \$0.00 | \$0.00 | \$0.00 | \$0.00 | \$0.00 | \$0.00 | \$0.00 | \$0.00 | \$0.00 | \$30,000.00 |
| 51107 MOBILIARIO Y EQUIPO | \$360,000.00 | \$0.00 | \$0.00 | \$0.00 | \$0.00 | \$0.00 | \$0.00 | \$0.00 | \$0.00 | \$0.00 | \$0.00 | \$0.00 | \$0.00 | \$0.00 | \$360,000.00 |
| 51200 Muebles, excepto de oficina y estanteria | \$100,000.00 | \$0.00 | \$0.00 | \$0.00 | \$13,528.00 | \$0.00 | \$0.00 | \$0.00 | \$0.00 | \$0.00 | \$0.00 | \$0.00 | \$0.00 | \$0.00 | \$360,000.00 |
| 51201 MUEBLES, EXCEPTO DE OFICINA Y EST, | \$100,000.00 | \$0.00 | \$0.00 | \$0.00 | \$13,528.00 | \$0.00 | \$0.00 | \$0.00 | \$0.00 | \$0.00 | \$0.00 | \$0.00 | \$0.00 | \$0.00 | \$360,000.00 |
| 51500 Equipo de cómputo y de tecnologías de la i | \$258,500.00 | \$0.00 | \$0.00 | \$0.00 | \$0.00 | \$0.00 | \$25,000.03 | \$0.00 | \$0.00 | \$0.00 | \$0.00 | \$0.00 | \$0.00 | \$13,528.00 | \$66,472.00 |
| 51503 EQUIPO DE COMPUTACION | \$258,500.00 | \$0.00 | \$0.00 | \$0.00 | \$0.00 | \$0.00 | \$25,000.03 | \$0.00 | \$0.00 | \$0.00 | \$0.00 | \$0.00 | \$0.00 | \$13,528.00 | \$66,472.00 |
| 51900 Otros mobiliarios y equipos de administrac | \$313,000.00 | \$0.00 | \$0.00 | \$0.00 | \$0.00 | \$0.00 | \$0.00 | \$0.00 | \$0.00 | \$0.00 | \$0.00 | \$0.00 | \$0.00 | \$25,000.03 | \$233,499.97 |
| 51901 OTROS EQUIPOS DE COMUNICACION | \$45,000.00 | \$0.00 | \$0.00 | \$0.00 | \$0.00 | \$0.00 | \$0.00 | \$0.00 | \$0.00 | \$0.00 | \$0.00 | \$0.00 | \$0.00 | \$0.00 | \$45,000.00 |
| 51903 OTROS EQUIPOS DE MANTENIMIENTO Y | \$30,000.00 | \$0.00 | \$0.00 | \$0.00 | \$0.00 | \$0.00 | \$0.00 | \$0.00 | \$0.00 | \$0.00 | \$0.00 | \$0.00 | \$0.00 | \$0.00 | \$30,000.00 |
| 51906 OTROS EQUIPOS DE CARÁCTER COME | \$135,000.00 | \$0.00 | \$0.00 | \$0.00 | \$0.00 | \$0.00 | \$0.00 | \$0.00 | \$0.00 | \$0.00 | \$0.00 | \$0.00 | \$0.00 | \$0.00 | \$135,000.00 |



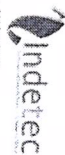
Urf: ANA CELIA
Rep: rptAnaliticoPresupuestoEgresos

SISTEMA MUNICIPAL DIF BAHÍA DE BANDERAS ESTADO DE NAYARIT

Analitico Mensual de Egresos Devengados por Capitulo del Gasto al 30/Jun/2024
(Cuentas con Movimientos)
(Cifras en pesos y centavos)

Fecha y hora de Impresión: 17/Jun/2024 10:44 a. m.

| Objeto del Gasto | Presupuesto Vigente | Ene | Feb | Mar | Abr | May | Jun | Jul | Ago | Sep | Oct | Nov | Dic | Total (Vigente - Total) | Diferencia |
|--|---------------------|------------|------------|-------------|------------|------------|------------|--------|--------|--------|--------|--------|--------|-------------------------|--------------|
| 51907 OTROS EQUIPOS Y HERRAMIENTAS | \$15,000.00 | \$0.00 | \$0.00 | \$0.00 | \$0.00 | \$7,910.41 | \$0.00 | \$0.00 | \$0.00 | \$0.00 | \$0.00 | \$0.00 | \$0.00 | \$7,910.41 | \$7,089.59 |
| 51908 OTRO MOBILIARIO Y EQUIPO | \$88,000.00 | \$0.00 | \$0.00 | \$0.00 | \$0.00 | \$0.00 | \$0.00 | \$0.00 | \$0.00 | \$0.00 | \$0.00 | \$0.00 | \$0.00 | \$0.00 | \$88,000.00 |
| 52000 MOBILIARIO Y EQUIPO EDUCACIONAL Y | \$138,000.00 | \$0.00 | \$0.00 | \$13,518.41 | \$0.00 | \$0.00 | \$0.00 | \$0.00 | \$0.00 | \$0.00 | \$0.00 | \$0.00 | \$0.00 | \$13,518.41 | \$122,481.59 |
| 52100 Equipos y aparatos audiovisuales | \$71,000.00 | \$0.00 | \$0.00 | \$13,518.41 | \$0.00 | \$0.00 | \$0.00 | \$0.00 | \$0.00 | \$0.00 | \$0.00 | \$0.00 | \$0.00 | \$13,518.41 | \$57,481.59 |
| 52101 EQUIPOS Y APARATOS AUDIOVISUALES | \$71,000.00 | \$0.00 | \$0.00 | \$13,518.41 | \$0.00 | \$0.00 | \$0.00 | \$0.00 | \$0.00 | \$0.00 | \$0.00 | \$0.00 | \$0.00 | \$13,518.41 | \$57,481.59 |
| 52900 Otro mobiliario y equipo educacional y recre | \$65,000.00 | \$0.00 | \$0.00 | \$0.00 | \$0.00 | \$0.00 | \$0.00 | \$0.00 | \$0.00 | \$0.00 | \$0.00 | \$0.00 | \$0.00 | \$0.00 | \$65,000.00 |
| 52901 OTRO MOBILIARIO Y EQUIPO EDUCACIONAL | \$65,000.00 | \$0.00 | \$0.00 | \$0.00 | \$0.00 | \$0.00 | \$0.00 | \$0.00 | \$0.00 | \$0.00 | \$0.00 | \$0.00 | \$0.00 | \$0.00 | \$65,000.00 |
| 53000 EQUIPO E INSTRUMENTAL MEDICO Y DE | \$130,000.00 | \$0.00 | \$0.00 | \$0.00 | \$0.00 | \$0.00 | \$0.00 | \$0.00 | \$0.00 | \$0.00 | \$0.00 | \$0.00 | \$0.00 | \$0.00 | \$130,000.00 |
| 53100 Equipo médico y de laboratorio | \$45,000.00 | \$0.00 | \$0.00 | \$0.00 | \$0.00 | \$0.00 | \$0.00 | \$0.00 | \$0.00 | \$0.00 | \$0.00 | \$0.00 | \$0.00 | \$0.00 | \$45,000.00 |
| 53102 EQUIPO MEDICO Y DE LABORATORIO | \$45,000.00 | \$0.00 | \$0.00 | \$0.00 | \$0.00 | \$0.00 | \$0.00 | \$0.00 | \$0.00 | \$0.00 | \$0.00 | \$0.00 | \$0.00 | \$0.00 | \$45,000.00 |
| 53200 Instrumental médico y de laboratorio | \$85,000.00 | \$0.00 | \$0.00 | \$0.00 | \$0.00 | \$0.00 | \$0.00 | \$0.00 | \$0.00 | \$0.00 | \$0.00 | \$0.00 | \$0.00 | \$0.00 | \$85,000.00 |
| 53201 APARATOS E INSTRUMENTOS DE LABO | \$85,000.00 | \$0.00 | \$0.00 | \$0.00 | \$0.00 | \$0.00 | \$0.00 | \$0.00 | \$0.00 | \$0.00 | \$0.00 | \$0.00 | \$0.00 | \$0.00 | \$85,000.00 |
| 53202 INSTRUMENTAL MEDICO Y DE LABORA | \$50,000.00 | \$0.00 | \$0.00 | \$0.00 | \$0.00 | \$0.00 | \$0.00 | \$0.00 | \$0.00 | \$0.00 | \$0.00 | \$0.00 | \$0.00 | \$0.00 | \$50,000.00 |
| 54000 VEHICULOS Y EQUIPO DE TRANSPORTE | \$35,000.00 | \$0.00 | \$0.00 | \$0.00 | \$0.00 | \$0.00 | \$0.00 | \$0.00 | \$0.00 | \$0.00 | \$0.00 | \$0.00 | \$0.00 | \$0.00 | \$35,000.00 |
| 54400 Equipo ferroviario | \$150,000.00 | \$0.00 | \$0.00 | \$0.00 | \$0.00 | \$0.00 | \$0.00 | \$0.00 | \$0.00 | \$0.00 | \$0.00 | \$0.00 | \$0.00 | \$0.00 | \$150,000.00 |
| 54401 EQUIPO FERROVIARIO | \$150,000.00 | \$0.00 | \$0.00 | \$0.00 | \$0.00 | \$0.00 | \$0.00 | \$0.00 | \$0.00 | \$0.00 | \$0.00 | \$0.00 | \$0.00 | \$0.00 | \$150,000.00 |
| 56000 MAQUINARIA, OTROS EQUIPOS Y HERRA | \$90,000.00 | \$0.00 | \$0.00 | \$0.00 | \$0.00 | \$0.00 | \$0.00 | \$0.00 | \$0.00 | \$0.00 | \$0.00 | \$0.00 | \$0.00 | \$0.00 | \$90,000.00 |
| 56500 Equipos de comunicacón y telecomunicacón | \$90,000.00 | \$0.00 | \$0.00 | \$0.00 | \$0.00 | \$0.00 | \$0.00 | \$0.00 | \$0.00 | \$0.00 | \$0.00 | \$0.00 | \$0.00 | \$0.00 | \$90,000.00 |
| 56501 APARATOS E INSTRUMENTOS DE COM | \$40,000.00 | \$0.00 | \$0.00 | \$0.00 | \$0.00 | \$0.00 | \$0.00 | \$0.00 | \$0.00 | \$0.00 | \$0.00 | \$0.00 | \$0.00 | \$0.00 | \$40,000.00 |
| 56502 EQUIPO DE COMUNICACIÓN | \$50,000.00 | \$0.00 | \$0.00 | \$0.00 | \$0.00 | \$0.00 | \$0.00 | \$0.00 | \$0.00 | \$0.00 | \$0.00 | \$0.00 | \$0.00 | \$0.00 | \$50,000.00 |
| Total | \$637,000.00 | \$1,607.30 | \$4,007.50 | \$3,085.76 | \$4,799.26 | \$3,823.42 | \$4,783.91 | \$0.00 | \$0.00 | \$0.00 | \$0.00 | \$0.00 | \$0.00 | \$29,667.20 | \$37,337.38 |



Utr: ANA CELIA
Rep: rptAnaliticoPresupEgresos

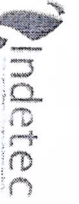
SISTEMA MUNICIPAL DIF BAHIA DE BANDERAS
ESTADO DE NAYARIT
Analitico Mensual de Egresos Devengados por Capitulo del Gasto al 30/jun./2024
(Cuentas con Movimientos)
(Cifras en pesos y centavos)

Fecha y | 17/Jun./2024
hora de Impresión | 10:44 a. m.

| Objeto del Gasto | Presupuesto Vigente | Ene | Feb | Mar | Abr | May | Jun | Jul | Ago | Sep | Oct | Nov | Dic | Total (Vigente - Total) | Diferencia |
|------------------|---------------------|-----|-----|-----|-----|-----|-----|-----|-----|-----|-----|-----|-----|-------------------------|------------|
|------------------|---------------------|-----|-----|-----|-----|-----|-----|-----|-----|-----|-----|-----|-----|-------------------------|------------|

C. ROSA ALICIA AGUILAR ELIAS
DIRECTORA GENERAL

L.A.MARIA GUADALUPE JIMENEZ ROBLES
ADMINISTRADORA



SISTEMA MUNICIPAL DIF BAHÍA DE BANDERAS

ESTADO DE NAVARIT


Estado Analítico de Ingresos Presupuestales

Al 30/jun./2024

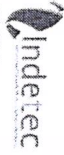
Usu: ANA OELIA
Rep: rptEstadoPresupuestoIngresos

Fecha y hora de Impresión | 17/jul./2024 | 10:47 a. m.

| Fuente de Ingresos | Ley de Ingresos Estimada | Ampliaciones / (Reducciones) | Ley de Ingresos Modificada | Ingresos Devengados | Ingresos Recaudados | Devengado Por Recaudar | Avance de Recaudación (Estimación) |
|---|--------------------------|------------------------------|----------------------------|------------------------|------------------------|------------------------|------------------------------------|
| 51 | | | | | | | |
| Productos | \$0.00 | \$0.00 | \$0.00 | \$32,086.74 | \$32,086.74 | \$0.00 | 0.00 % |
| OTROS PRODUCTOS QUE GENERAN INGRESOS CORR | \$0.00 | \$0.00 | \$0.00 | \$32,086.74 | \$32,086.74 | \$0.00 | 0.00 % |
| PRODUCTOS FINANCIEROS | \$0.00 | \$0.00 | \$0.00 | \$32,086.74 | \$32,086.74 | \$0.00 | 0.00 % |
| Subsidios y Subvenciones | \$63,000,000.00 | \$0.00 | \$63,000,000.00 | \$26,250,000.00 | \$26,250,000.00 | \$0.00 | 41.66 % |
| SUBSIDIO H. AYUNTAMIENTO DE BAHIA DE BANDERAS | \$63,000,000.00 | \$0.00 | \$63,000,000.00 | \$26,250,000.00 | \$26,250,000.00 | \$0.00 | 41.66 % |
| Total | \$63,000,000.00 | \$0.00 | \$63,000,000.00 | \$26,282,086.74 | \$26,282,086.74 | \$0.00 | 41.71 % |


 C. ROSA ALICIA AGUILAR ELIAS
 DIRECTORA GENERAL


 L.A. MARIA GUADALUPE JIMENEZ ROBLES
 ADMINISTRADORA




SISTEMA MUNICIPAL DIF BAHIA DE BANDERAS


ESTADO DE NAVARIT Estado Analitico Mensual de Ingresos

Al 30/Jun./2024

Fecha y hora de Impresion: 17/jul./2024 10:48 a. m.

| Rubro de Ingreso | Presupuesto Vigente | Meses | | | | | | | | | | | | Total (Vigente - Total) | Diferencia (Total - Vigente) | | | | | |
|-------------------------------------|------------------------|-----------------------|-----------------------|-----------------------|-----------------------|-----------------------|-------------------|---------------|---------------|---------------|---------------|---------------|---------------|-------------------------|------------------------------|---------------|---------------|------------------------|------------------------|-----------------|
| | | Ene | Feb | Mar | Abr | May | Jun | Jul | Ago | Sep | Oct | Nov | Dic | | | | | | | |
| 51 Productos | \$0.00 | \$7,177.90 | \$3,543.77 | \$4,571.98 | \$4,592.32 | \$5,742.18 | \$6,458.59 | \$0.00 | \$0.00 | \$0.00 | \$0.00 | \$0.00 | \$0.00 | \$0.00 | \$0.00 | \$0.00 | \$0.00 | \$32,086.74 | -\$32,086.74 | |
| 51-59 OTROS PRODUCTOS QUE GENERA | \$0.00 | \$7,177.90 | \$3,543.77 | \$4,571.98 | \$4,592.32 | \$5,742.18 | \$6,458.59 | \$0.00 | \$0.00 | \$0.00 | \$0.00 | \$0.00 | \$0.00 | \$0.00 | \$0.00 | \$0.00 | \$0.00 | \$32,086.74 | -\$32,086.74 | |
| 51-59-001 PRODUCTOS FINANCIEROS | \$0.00 | \$7,177.90 | \$3,543.77 | \$4,571.98 | \$4,592.32 | \$5,742.18 | \$6,458.59 | \$0.00 | \$0.00 | \$0.00 | \$0.00 | \$0.00 | \$0.00 | \$0.00 | \$0.00 | \$0.00 | \$0.00 | \$32,086.74 | -\$32,086.74 | |
| 93 Subsidios y Subvenciones | \$63,000,000.00 | \$5,250,000.00 | \$5,250,000.00 | \$2,625,000.00 | \$5,250,000.00 | \$7,875,000.00 | \$0.00 | \$0.00 | \$0.00 | \$0.00 | \$0.00 | \$0.00 | \$0.00 | \$0.00 | \$0.00 | \$0.00 | \$0.00 | \$0.00 | \$26,250,000.00 | \$36,750,000.00 |
| 93-01 Subsidio H. AYUNTAMIENTO DE B | \$63,000,000.00 | \$5,250,000.00 | \$5,250,000.00 | \$2,625,000.00 | \$5,250,000.00 | \$7,875,000.00 | \$0.00 | \$0.00 | \$0.00 | \$0.00 | \$0.00 | \$0.00 | \$0.00 | \$0.00 | \$0.00 | \$0.00 | \$0.00 | \$0.00 | \$26,250,000.00 | \$36,750,000.00 |
| Total | \$63,000,000.00 | \$6,251,177.80 | \$5,253,543.77 | \$2,629,571.98 | \$5,254,592.32 | \$7,880,742.18 | \$6,458.59 | \$0.00 | \$0.00 | \$0.00 | \$0.00 | \$0.00 | \$0.00 | \$0.00 | \$0.00 | \$0.00 | \$0.00 | \$26,282,086.74 | \$36,717,913.26 | |


 G. ROSA ALICIA AGUILAR ERAS
 DIRECTORA GENERAL


 LA MARIA GUADALUPE JIMENEZ ROBLES
 ADMINISTRADORA

○ Información Presupuestaria

Estado Analítico de Presupuesto de Egresos

- **Información de Deuda**



SISTEMA MUNICIPAL DIF BAHÍA DE BANDERAS


ESTADO DE NAYARIT
Endudamiento Neto
Del 01/abr./2024 Al 30/jun./2024

Rep: rptEndudamientoNeto
Usr: ANA CELIA

Fecha y hora de Impresión
16/jul./2024 11:45 a. m.

| Identificación de Crédito o Instrumento | A Contratación/Colocación | B Amortización | C=A-B Endudamiento Neto |
|---|------------------------------|-------------------|----------------------------|
| | | | |
| Total Créditos Bancarios | | | |
| | | | \$0.00 |
| Otros Instrumentos de Deuda | | | |
| | | | \$0.00 |
| Total Otros Instrumentos de Deuda | | | \$0.00 |

| | | | | | |
|------------------------------|--|--|-----------------------------------|--------|--------|
| DIRECTORA GENERAL | | | ADMINISTRADORA | | |
| C. ROSA ALICIA AGUILAR ELIAS | | | LA.MARIA GUADALUPE JIMENEZ ROBLES | | |
| | | | | | |
| Total | | | \$0.00 | \$0.00 | \$0.00 |



ESTADO DE NAYARIT
Intereses de la Deuda
Del 01/abr./2024 Al 30/jun./2024

Fecha y hora de Impresión 16/jul./2024 11:46 a. m.


Rep: rptInteresesdeDeuda
Usr: ANA CELIA

| Identificación de Crédito o Instrumento | Devengado | Pagado |
|---|---------------|---------------|
| Créditos Bancarios | | |
| Total de Intereses de Créditos Bancarios | \$0.00 | \$0.00 |
| Otros Instrumentos de Deuda | | |
| Total de Intereses de Otros Instrumentos de Deuda | \$0.00 | \$0.00 |
| Total | \$0.00 | \$0.00 |

LA MARIA GUADALUPE JIMENEZ ROBLES
ADMINISTRADORA

C. ROSA ALICIA AGUILAR ELIAS
DIRECTORA GENERAL

○ Información Programática



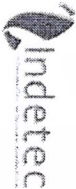
SISTEMA MUNICIPAL DIF BAHÍA DE BANDERA
ESTADO DE NAYARIT

Gasto por Categoría Programática
Del 01/abr./2024 Al 30/jun./2024

Usu: ANACELIA
Rep: rptEstadoPresupuestoEgresos_PC

Fecha y hora de Impresión: 16/jul./2024 11:47 a. m.

| Concepto | Egresos | | | | | Subejercicio 6 = (3 + 4) |
|--|------------------------|--------------------------------------|------------------------|------------------------|------------------------|-------------------------------|
| | Aprobado 1 | Ampliaciones / (Reducciones) 2 | Modificado 3=(1+2) | Devengado 4 | Pagado 5 | |
| Programas | | | | | | |
| Subsidios: Sector Social y Privado o Entidades Federativas y Municipios | | | | | | |
| Sujetos a Reglas de Operación | \$0.00 | \$0.00 | \$0.00 | \$0.00 | \$0.00 | \$0.00 |
| Otros Subsidios | \$63,000,000.00 | \$0.00 | \$63,000,000.00 | \$13,406,323.87 | \$13,406,323.87 | \$49,593,676.13 |
| Desempeño de las Funciones | | | | | | |
| Provisión de Servicios Públicos | \$0.00 | \$0.00 | \$0.00 | \$0.00 | \$0.00 | \$0.00 |
| Planeación, seguimiento y evaluación de políticas públicas | \$0.00 | \$0.00 | \$0.00 | \$0.00 | \$0.00 | \$0.00 |
| Promoción y fomento | \$0.00 | \$0.00 | \$0.00 | \$0.00 | \$0.00 | \$0.00 |
| Regulación y supervisión | \$0.00 | \$0.00 | \$0.00 | \$0.00 | \$0.00 | \$0.00 |
| Funciones de las Fuerzas Armadas (Únicamente Gobierno Federal) | \$0.00 | \$0.00 | \$0.00 | \$0.00 | \$0.00 | \$0.00 |
| Específicos | \$0.00 | \$0.00 | \$0.00 | \$0.00 | \$0.00 | \$0.00 |
| Proyectos de Inversión | \$0.00 | \$0.00 | \$0.00 | \$0.00 | \$0.00 | \$0.00 |
| Administrativos y de Apoyo | | | | | | |
| Apoyo al proceso presupuestario y para mejorar la eficiencia institucional | \$0.00 | \$0.00 | \$0.00 | \$0.00 | \$0.00 | \$0.00 |
| Apoyo a la función pública y al mejoramiento de la gestión | \$0.00 | \$0.00 | \$0.00 | \$0.00 | \$0.00 | \$0.00 |
| Operaciones ejenas | \$0.00 | \$0.00 | \$0.00 | \$0.00 | \$0.00 | \$0.00 |
| Compromisos | | | | | | |
| Obligaciones de cumplimiento de resolución jurisdiccional | \$0.00 | \$0.00 | \$0.00 | \$0.00 | \$0.00 | \$0.00 |
| Desastres Naturales | \$0.00 | \$0.00 | \$0.00 | \$0.00 | \$0.00 | \$0.00 |
| Obligaciones | | | | | | |
| Pensiones y Jubilaciones | \$0.00 | \$0.00 | \$0.00 | \$0.00 | \$0.00 | \$0.00 |
| Aportaciones a la seguridad social | \$0.00 | \$0.00 | \$0.00 | \$0.00 | \$0.00 | \$0.00 |
| Aportaciones a fondos de estabilización | \$0.00 | \$0.00 | \$0.00 | \$0.00 | \$0.00 | \$0.00 |
| Aportaciones a fondos de inversión y reestructura de pensiones | \$0.00 | \$0.00 | \$0.00 | \$0.00 | \$0.00 | \$0.00 |
| Programas de Gasto Federalizado (Gobierno Federal) | | | | | | |
| Gasto Federalizado | \$0.00 | \$0.00 | \$0.00 | \$0.00 | \$0.00 | \$0.00 |
| Participaciones a entidades federativas y municipios | | | | | | |
| Participaciones a entidades federativas y municipios | \$0.00 | \$0.00 | \$0.00 | \$0.00 | \$0.00 | \$0.00 |
| Costo financiero, deuda o apoyos a deudores y ahorradores de la banca | | | | | | |
| Costo financiero, deuda o apoyos a deudores y ahorradores de la banca | \$0.00 | \$0.00 | \$0.00 | \$0.00 | \$0.00 | \$0.00 |
| Adeudos de ejercicios fiscales anteriores | | | | | | |
| Adeudos de ejercicios fiscales anteriores | \$0.00 | \$0.00 | \$0.00 | \$0.00 | \$0.00 | \$0.00 |
| Total del Gasto | \$63,000,000.00 | \$0.00 | \$63,000,000.00 | \$13,406,323.87 | \$13,406,323.87 | \$49,593,676.13 |



SISTEMA MUNICIPAL DIF BAHIA DE BANDERAS

ESTADO DE NAYARIT

Gasto por Categoría Programática

Del 01/abr./2024 Al 30/jun./2024

Usu: ANA CELIA
Rep: rptEstadoPresupuestoEgresos_PC

Fecha y hora de Impresión | 16/jul/2024 11:47 a. m.

| Programas | Concepto | Egresos | | | | Subejercicio |
|-----------|----------|----------|------------------------------|------------|-----------|---------------|
| | | Aprobado | Ampliaciones / (Reducciones) | Modificado | Devengado | |
| | 1 | 2 | 3=(1+2) | 4 | 5 | 6 = (3 - 4) |

C. ROSA ALICIA AGUILAR ELIAS
DIRECTORA GENERAL

LA.MARIA GUADALUPE JIMENEZ ROBLES
ADMINISTRADORA

○ **Indicadores de Postura Fiscal**

| Concepto | Estimado / Aprobado | Devengado | Recaudado / Pagado |
|---|---------------------|-----------------|--------------------|
| I. Ingresos Presupuestarios (I=1+2) | \$63,000,000.00 | \$13,141,793.09 | \$13,141,793.09 |
| 1. Ingresos del Sector Parastatal | \$63,000,000.00 | \$13,141,793.09 | \$13,141,793.09 |
| 2. Ingresos del Sector Parastatal | \$0.00 | \$0.00 | \$0.00 |
| II. Egresos Presupuestarios (II=3+4) | \$63,000,000.00 | \$13,406,323.87 | \$13,406,323.87 |
| 3. Egresos del Gobierno de la Entidad Federativa | \$63,000,000.00 | \$13,406,323.87 | \$13,406,323.87 |
| 4. Egresos del Sector Parastatal | \$0.00 | \$0.00 | \$0.00 |
| III. Balance Presupuestario (Superavit o Déficit) (III = I - II) | \$0.00 | -\$264,530.78 | -\$264,530.78 |

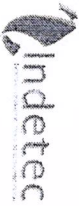
| Concepto | Estimado / Aprobado | Devengado | Recaudado / Pagado |
|---|---------------------|---------------|--------------------|
| III. Balance Presupuestario (Superavit o Déficit) | \$0.00 | -\$264,530.78 | -\$264,530.78 |
| . Intereses, Comisiones y Gastos de la Deuda | \$0.00 | \$0.00 | \$0.00 |
| V. Balance Primario (Superavit o Déficit) (V= III + IV) | \$0.00 | -\$264,530.78 | -\$264,530.78 |

| Concepto | Estimado / Aprobado | Devengado | Recaudado / Pagado |
|------------------------------------|---------------------|-----------|--------------------|
| A. Financiamiento | \$0.00 | \$0.00 | \$0.00 |
| B. Amortización de la deuda | \$0.00 | \$0.00 | \$0.00 |
| C. Financiamiento Neto | \$0.00 | \$0.00 | \$0.00 |

[Handwritten Signature]
 C. ROSA ALICIA AGUILAR ELIAS
 DIRECTORA GENERAL

[Handwritten Signature]
 LA MARIA GUADALUPE JIMENEZ ROBLES
 ADMINISTRADORA

○ **Anexos**



Usr: ANA CELIA
 Rep: rptBalanzaComprobacion

SISTEMA MUNICIPAL DIF BAHÍA DE BANDERAS ESTADO DE NAYARIT

Balanza de Comprobación del 01/abr./2024 al 30/jun./2024
 Cuentas con saldos y movimientos acumulado. (De la cuenta: 1000 a la 9999)

Fecha y hora de Impresión | 17/jul./2024
 10:24 a. m.

| Nat. | Cuenta | Nombre de la cuenta | SALDO ANTERIOR | | MOVIMIENTOS | | SALDO ACTUAL | |
|------|--------|--|----------------|-----------------|-----------------|-----------------|----------------|-----------------|
| | | | DEUDOR | ACREEDOR | DEUDOR | ACREEDOR | DEUDOR | ACREEDOR |
| D | 1112 | BANCOS/TESORERIA | \$2,085,540.24 | \$0.00 | \$13,214,614.67 | \$13,610,420.18 | \$1,689,734.73 | \$0.00 |
| D | 1122 | CUENTAS POR COBRAR A CORTO PLAZO | \$0.02 | \$0.00 | \$13,125,000.00 | \$13,125,000.00 | \$0.02 | \$0.00 |
| D | 1123 | DEUDORES DIVERSOS POR COBRAR A CORTO PLAZO | \$0.02 | \$0.00 | \$967,166.69 | \$776,185.95 | \$190,980.76 | \$0.00 |
| D | 1124 | INGRESOS POR RECUPERAR A CORTO PLAZO | \$0.00 | \$0.00 | \$16,793.09 | \$16,793.09 | \$0.00 | \$0.00 |
| D | 1129 | OTROS DERECHOS A RECIBIR EFECTIVO O EQUIVALENTES A CORTO PLAZO | \$673,568.86 | \$0.00 | \$0.00 | \$0.00 | \$673,568.86 | \$0.00 |
| D | 1131 | ANTICIPO A PROVEEDORES POR ADQUISICIÓN DE BIENES Y PRESTACIÓN DE SERVICIOS A CORTO PLAZO | \$500.00 | \$0.00 | \$51,299.00 | \$49,432.00 | \$2,367.00 | \$0.00 |
| D | 1241 | MOBILIARIO Y EQUIPO DE ADMINISTRACIÓN | \$4,551,761.25 | \$0.00 | \$46,438.44 | \$0.00 | \$4,598,199.69 | \$0.00 |
| D | 1242 | MOBILIARIO Y EQUIPO EDUCACIONAL Y RECREATIVO | \$1,175,682.31 | \$0.00 | \$0.00 | \$0.00 | \$1,175,682.31 | \$0.00 |
| D | 1243 | EQUIPO E INSTRUMENTAL MÉDICO Y DE LABORATORIO | \$419,962.94 | \$0.00 | \$0.00 | \$0.00 | \$419,962.94 | \$0.00 |
| D | 1244 | VEHÍCULOS Y EQUIPO DE TRANSPORTE | \$3,091,280.00 | \$0.00 | \$0.00 | \$0.00 | \$3,091,280.00 | \$0.00 |
| D | 1246 | MAQUINARIA, OTROS EQUIPOS Y HERRAMIENTAS | \$362,247.07 | \$0.00 | \$0.00 | \$0.00 | \$362,247.07 | \$0.00 |
| A | 2111 | SERVICIOS PERSONALES POR PAGAR A CORTO PLAZO | \$0.00 | \$0.00 | \$8,291,136.67 | \$8,291,136.67 | \$0.00 | \$0.00 |
| A | 2112 | PROVEEDORES POR PAGAR A CORTO PLAZO | \$0.00 | \$146,804.72 | \$3,916,570.93 | \$3,916,570.93 | \$0.00 | \$146,804.72 |
| A | 2115 | TRANSFERENCIAS OTORGADAS POR PAGAR A CORTO PLAZO | \$0.00 | \$0.00 | \$1,198,616.27 | \$1,198,616.27 | \$0.00 | \$0.00 |
| A | 2117 | RETENCIONES Y CONTRIBUCIONES POR PAGAR A CORTO PLAZO | \$0.00 | \$483,617.44 | \$1,328,555.05 | \$1,321,182.06 | \$0.00 | \$476,244.45 |
| A | 2119 | OTRAS CUENTAS POR PAGAR A CORTO PLAZO | \$0.00 | \$70,367.37 | \$0.00 | \$68,946.00 | \$0.00 | \$139,313.37 |
| A | 3210 | RESULTADOS DEL EJERCICIO (AHORRO/ DESAHORRO) | \$0.00 | \$0.00 | \$0.00 | \$0.00 | \$0.00 | \$0.00 |
| A | 3220 | RESULTADOS DE EJERCICIOS ANTERIORES | \$0.00 | \$10,763,022.20 | \$0.00 | \$0.00 | \$0.00 | \$10,763,022.20 |
| A | 3252 | CAMBIOS POR ERRORES CONTABLES | \$0.00 | -\$792.95 | \$0.00 | \$0.00 | \$0.00 | -\$792.95 |
| A | 4151 | PRODUCTOS | \$0.00 | \$16,293.65 | \$0.00 | \$16,793.09 | \$0.00 | \$32,086.74 |
| A | 4223 | SUBSIDIOS Y SUBVENCIONES | \$0.00 | \$13,125,000.00 | \$0.00 | \$13,125,000.00 | \$0.00 | \$26,250,000.00 |
| D | 5111 | REMUNERACIONES AL PERSONAL DE CARÁCTER PERMANENTE | \$4,053,639.14 | \$0.00 | \$4,229,972.85 | \$0.00 | \$8,283,611.99 | \$0.00 |
| D | 5112 | REMUNERACIONES AL PERSONAL DE CARÁCTER TRANSITORIO | \$1,494,267.84 | \$0.00 | \$1,594,058.21 | \$0.00 | \$3,088,326.05 | \$0.00 |
| D | 5113 | REMUNERACIONES ADICIONALES Y ESPECIALES | \$1,199,474.67 | \$0.00 | \$1,508,304.95 | \$0.00 | \$2,707,779.62 | \$0.00 |
| D | 5115 | OTRAS PRESTACIONES SOCIALES Y ECONÓMICAS | \$693,604.94 | \$0.00 | \$958,800.66 | \$0.00 | \$1,652,405.60 | \$0.00 |
| D | 5121 | MATERIALES DE ADMINISTRACIÓN, EMISIÓN DE DOCUMENTOS Y ARTICULOS OFICIALES | \$306,062.98 | \$0.00 | \$336,178.81 | \$0.00 | \$642,241.79 | \$0.00 |
| D | 5122 | ALIMENTOS Y UTENSILIOS | \$383,850.38 | \$0.00 | \$584,644.62 | \$0.00 | \$968,495.00 | \$0.00 |
| D | 5123 | MATERIAS PRIMAS Y MATERIALES DE PRODUCCIÓN Y COMERCIALIZACIÓN | \$2,815.42 | \$0.00 | \$3,711.05 | \$0.00 | \$6,526.47 | \$0.00 |
| D | 5124 | MATERIALES Y ARTICULOS DE CONSTRUCCIÓN Y DE REPARACIÓN | \$184,432.32 | \$0.00 | \$130,853.93 | \$0.00 | \$315,286.25 | \$0.00 |
| D | 5125 | PRODUCTOS QUÍMICOS, FARMACÉUTICOS Y DE LABORATORIO | \$209,086.20 | \$0.00 | \$124,605.08 | \$0.00 | \$333,691.28 | \$0.00 |
| D | 5126 | COMBUSTIBLES, LUBRICANTES Y ADITIVOS | \$258,079.36 | \$0.00 | \$289,134.36 | \$0.00 | \$547,213.72 | \$0.00 |
| D | 5127 | VESTUARIO, BLANCOS, PRENDAS DE PROTECCIÓN Y ARTICULOS DEPORTIVOS | \$6,284.11 | \$0.00 | \$14,843.75 | \$0.00 | \$21,127.86 | \$0.00 |



SISTEMA MUNICIPAL DIF BAHÍA DE BANDL. AS
ESTADO DE NAYARIT
Balanza de Comprobación del 01/abr./2024 al 30/jun./2024
Cuentas con saldos y movimientos acumulado. (De la cuenta: 1000 a la 9999)

| Nat. | Cuenta | Nombre de la cuenta | SALDO ANTERIOR | | MOVIMIENTOS | | SALDO ACTUAL | |
|----------|--------|--|------------------|------------------|------------------|------------------|------------------|------------------|
| | | | DEUDOR | ACREEDOR | DEUDOR | ACREEDOR | DEUDOR | ACREEDOR |
| D | 5129 | HERRAMIENTAS, REFACCIONES Y ACCESORIOS MENORES | \$51,493.80 | \$0.00 | \$41,922.84 | \$0.00 | \$93,416.64 | \$0.00 |
| D | 5131 | SERVICIOS BÁSICOS | \$64,134.88 | \$0.00 | \$69,500.44 | \$0.00 | \$133,635.30 | \$0.00 |
| D | 5132 | SERVICIOS DE ARRENDAMIENTO | \$227,900.14 | \$0.00 | \$30,121.63 | \$0.00 | \$258,021.77 | \$0.00 |
| D | 5133 | SERVICIOS PROFESIONALES, CIENTÍFICOS Y TÉCNICOS Y OTROS SERVICIOS | \$166,201.21 | \$0.00 | \$166,379.73 | \$0.00 | \$332,580.94 | \$0.00 |
| D | 5134 | SERVICIOS FINANCIEROS, BANCARIOS Y COMERCIALES | \$20,344.91 | \$0.00 | \$54,109.63 | \$0.00 | \$74,454.54 | \$0.00 |
| D | 5135 | SERVICIOS DE INSTALACIÓN, REPARACIÓN, MANTENIMIENTO Y CONSERVACIÓN | \$538,448.65 | \$0.00 | \$314,159.21 | \$0.00 | \$852,605.86 | \$0.00 |
| D | 5136 | SERVICIOS DE COMUNICACIÓN SOCIAL Y PUBLICIDAD | \$220,103.04 | \$0.00 | \$325,740.96 | \$0.00 | \$545,844.00 | \$0.00 |
| D | 5137 | SERVICIOS DE TRASLADO Y VIÁTICOS | \$37,640.57 | \$0.00 | \$100,428.33 | \$0.00 | \$138,068.90 | \$0.00 |
| D | 5138 | SERVICIOS OFICIALES | \$529,055.57 | \$0.00 | \$1,229,796.53 | \$0.00 | \$1,758,852.10 | \$0.00 |
| D | 5139 | OTROS SERVICIOS GENERALES | \$40,191.94 | \$0.00 | \$54,001.59 | \$0.00 | \$94,193.53 | \$0.00 |
| D | 5241 | AYUDAS SOCIALES A PERSONAS | \$1,355,421.93 | \$0.00 | \$1,071,116.19 | \$0.00 | \$2,426,538.12 | \$0.00 |
| D | 5243 | AYUDAS SOCIALES A INSTITUCIONES | \$200,237.74 | \$0.00 | \$127,500.08 | \$0.00 | \$327,737.82 | \$0.00 |
| D | 8110 | LEY DE INGRESOS ESTIMADA | \$63,000,000.00 | \$0.00 | \$0.00 | \$0.00 | \$63,000,000.00 | \$0.00 |
| A | 8120 | LEY DE INGRESOS POR EJECUTAR | \$0.00 | \$49,859,706.35 | \$13,141,793.09 | \$0.00 | \$0.00 | \$36,717,913.26 |
| A | 8140 | LEY DE INGRESOS DEVENGADA | \$0.00 | \$0.00 | \$13,141,793.09 | \$0.00 | \$0.00 | \$0.00 |
| A | 8150 | LEY DE INGRESOS RECAUDADA | \$0.00 | \$0.00 | \$13,141,793.09 | \$0.00 | \$0.00 | \$0.00 |
| A | 8210 | PRESUPUESTO DE EGRESOS APROBADO | \$0.00 | \$13,140,293.65 | \$0.00 | \$13,141,793.09 | \$0.00 | \$26,282,086.74 |
| D | 8220 | PRESUPUESTO DE EGRESOS POR EJERCER | \$50,743,711.87 | \$0.00 | \$774,000.00 | \$0.00 | \$37,337,388.00 | \$63,000,000.00 |
| A | 8230 | MODIFICACIONES AL PRESUPUESTO DE EGRESOS APROBADO | \$0.00 | \$0.00 | \$774,000.00 | \$774,000.00 | \$0.00 | \$0.00 |
| D | 8240 | PRESUPUESTO DE EGRESOS COMPROMETIDO | \$0.00 | \$0.00 | \$13,406,323.87 | \$13,406,323.87 | \$0.00 | \$0.00 |
| D | 8250 | PRESUPUESTO DE EGRESOS DEVENGADO | \$0.00 | \$0.00 | \$13,406,323.87 | \$13,406,323.87 | \$0.00 | \$0.00 |
| D | 8260 | PRESUPUESTO DE EGRESOS EJERCIDO | \$0.00 | \$0.00 | \$13,406,323.87 | \$13,406,323.87 | \$0.00 | \$0.00 |
| D | 8270 | PRESUPUESTO DE EGRESOS PAGADO | \$12,256,286.13 | \$0.00 | \$13,406,323.87 | \$0.00 | \$25,662,612.00 | \$0.00 |
| Sumas => | | | \$150,603,312.43 | \$150,603,312.43 | \$136,972,957.90 | \$136,972,957.90 | \$163,806,678.53 | \$163,806,678.53 |



Bahía de Banderas, Nayarit, a 18 de julio de 2024

Asunto: Se informa carga de actividades del POA del *segundo* trimestre del ejercicio fiscal 2024

INSTITUTO MUNICIPAL DE PLANEACIÓN PARA BAHÍA DE BANDERAS
PRESENTE

Por medio del presente autorizo y doy el visto bueno a las actividades correspondientes al Programa Operativo Anual que se cargaron en el Sistema Integral de Información Municipal (SIIM) en los meses *abril, mayo, junio del segundo trimestre del año 2024*. De igual manera, hago constar que se llevó a cabo la revisión correspondiente en tiempo y forma de la información cargada y todos los datos contenidos son verídicos.

Método de autorización: Digital por medio de la cuenta del titular de la dependencia o ente.

ATENTAMENTE:

C. Rosa Alicia Aguilar Elías

Directora del Sistema Municipal para el Desarrollo Integral de la Familia

Programa Operativo Anual Segundo Trimestre del 2024

Dirección: Sistema Municipal DIF
Director: C. Rosa Alicia Aguilar-Elias

U.M. = Unidad de Medida, Cant. = Cantidad, Prop = Propósito, Comp = Componente, Act = Actividad, S.Act = Sub-Actividad, P = Programado, R = Realizado, NIP = No Programado, A = Ascendente, B = Descendente.

| Área o Proyecto Específico: Coordinación de PAMAR | CLAVE | Actividad | Meta Anual | | Abril | | Mayo | | Junio | | Actividades realizadas en el trimestre | Porcentaje de avance trimestral por actividad | Porcentaje de avance anual por actividad | Porcentaje de avance acumulado al segundo trimestre | Actividades por realizar |
|---|-------|---|--------------|----------|-------|-----|---------|-----|-------|------|--|---|--|---|--------------------------|
| | | | U.M. | Cantidad | P | R | P | R | P | R | | | | | |
| 2.4.1.01.13a | | Prevención de adicciones | Participante | 930 | 50 | 50 | 100% | 100 | 100 | 100% | 250 | 100% | 56.89% | 0.32% | 400 |
| 2.4.3.1.02.13a | | Acciones de los derechos de los niños | Participante | 2330 | 100 | 100 | 100% | 320 | 320 | 100% | 740 | 100% | 59.74% | 0.84% | 938 |
| 2.4.3.1.03.13a | | Plática del buen trato | Beneficiario | 1280 | 80 | 81 | 101.25% | 160 | 160 | 100% | 401 | 100.78% | 63.65% | 0.48% | 458 |
| 2.4.3.1.04.13a | | Talleres de prevención de abuso y explotación sexual infantil | Asistente | 1680 | 100 | 100 | 100% | 325 | 320 | 100% | 745 | 100.45% | 84.84% | 0.95% | 285 |
| 2.4.3.1.05.13a | | Talleres de prevención del embarazo | Beneficiario | 555 | 65 | 75 | 115.38% | 80 | 80 | 100% | 235 | 100.43% | 56.79% | 0.18% | 240 |
| 2.6.2.1.05.13 | | Evento conmemorativo del día internacional de los derechos del niño | Evento | 2 | 1 | 1 | 100% | | | | 1 | 100% | 50% | 0% | 1 |
| 2.6.2.1.07.13 | | Capacitación de personal de PAMAR | Capacitación | 4 | | | | | 2 | 200% | 2 | 200% | 50% | 0% | 2 |
| 2.6.4.1.06.13a | | Organización campamento dirigido a adolecentes y familiares | Participante | 90 | | | | | | | 0 | 0% | 0% | 0% | 90 |
| 2.6.4.1.09.13a | | Curso de verano dirigido a NNA | Participante | 420 | | | | | | | 0 | 0% | 0% | 0% | 420 |

| Área o Proyecto Específico: Coordinación de Unidad Básica de Rehabilitación | CLAVE | Actividad | Meta Anual | | Abril | | Mayo | | Junio | | Actividades realizadas en el trimestre | Porcentaje de avance trimestral por actividad | Porcentaje de avance anual por actividad | Porcentaje de avance acumulado al segundo trimestre | Actividades por realizar |
|---|-------|---|---------------------|----------|-------|-----|---------|-----|-------|---------|--|---|--|---|--------------------------|
| | | | U.M. | Cantidad | P | R | P | R | P | R | | | | | |
| 2.4.1.4.10.13a | | Terapia ocupacional | Persona | 220 | 20 | 41 | 203% | 20 | 36 | 180% | 131 | 218.64% | 101.36% | 0.07% | 0 |
| 2.4.1.1.11.13a | | Transporte a pacientes con discapacidad | Paciente | 470 | 25 | 48 | 192% | 40 | 90 | 125% | 140 | 172.7% | 58.94% | 0.14% | 193 |
| 2.4.1.1.12.13a | | Transporte terapia a domicilio | Paciente | 210 | 15 | 39 | 260% | 20 | 37 | 185% | 119 | 225.5% | 110.48% | 0.07% | 0 |
| 2.4.1.1.13.13a | | Atención de especialista en rehabilitación física | Consulta | 1000 | 85 | 95 | 111.76% | 45 | 120 | 266.67% | 332 | 159.71% | 84.9% | 0.22% | 351 |
| 2.4.1.4.14.13a | | Talleres de actualización continua para el personal de la UBR | Docuemento/m Agente | 14 | 1 | 1 | 100% | 2 | 2 | 100% | 5 | 178% | 57.14% | 0% | 6 |
| 2.4.1.1.15.13a | | Atención de lenguaje | Sesión | 1760 | 100 | 204 | 204% | 185 | 204 | 110.27% | 546 | 125.64% | 62.5% | 0.51% | 660 |
| 2.4.1.1.16.13a | | Atención de terapia física | Sesión | 4080 | 165 | 606 | 327.37% | 425 | 669 | 133.88% | 1770 | 205.61% | 80.47% | 1.07% | 793 |
| 2.4.1.1.17.13a | | Estimulación temprana | Persona | 435 | 35 | 40 | 114.29% | 35 | 36 | 102.86% | 113 | 102.86% | 45.98% | 0.12% | 235 |
| 2.4.1.1.18.13a | | Atenciones diarias | Atención | 7420 | 600 | 850 | 125% | 655 | 1046 | 160% | 2796 | 246.67% | 75.38% | 2.38% | 1827 |

| Área o Proyecto Específico: Coordinación de Transparencia | CLAVE | Actividad | Meta Anual | | Abril | | Mayo | | Junio | | Actividades realizadas en el trimestre | Porcentaje de avance trimestral por actividad | Porcentaje de avance anual por actividad | Porcentaje de avance acumulado al segundo trimestre | Actividades por realizar |
|---|-------|---|---------------------|----------|-------|----|-------|----|-------|------|--|---|--|---|--------------------------|
| | | | U.M. | Cantidad | P | R | P | R | P | R | | | | | |
| 5.2.3.2.19.13 | | Inventario Documental | Documento | 4 | 1 | 11 | 1100% | 22 | 22 | 100% | 11 | 550% | 550% | 0% | 0 |
| 5.2.3.2.20.13 | | Revisión plataforma nacional de transparencia | Docuemento/m Agente | 235 | 17 | 17 | 100% | 22 | 22 | 100% | 61 | 115.7% | 47.66% | 0.07% | 123 |
| 5.2.3.2.21.13 | | Capacitaciones al personal del SMOIF | Docuemento/m Agente | 4 | | | | 0 | 1 | 100% | 2 | 200% | 27.5% | 0% | 0 |
| 5.2.3.2.22.13 | | Informe de estado de archivo | Documento | 3 | | | | | | | 0 | 33.33% | 0% | 0% | 2 |
| 5.2.3.2.23.13 | | Control de ingreso documental | Documento | 2 | | | | 1 | | | 0 | 500% | 0% | 0% | 0 |
| 5.2.3.2.24.13 | | Informe de actividades | Documento | 7 | | | | 1 | | | 1 | 57.14% | 0% | 0% | 3 |
| 5.2.3.2.25.13 | | Digitalización documental | Documento | 3 | | | | | | | 0 | 366.67% | 0% | 0% | 0 |
| 5.2.3.2.26.13 | | Sesiones del comité de transparencia | Documento | 13 | 1 | 3 | 300% | 1 | 1 | 100% | 6 | 84.62% | 84.62% | 0% | 2 |

Programa Operativo Anual
Segundo Trimestre del 2024

| Clave | Actividad | U.M. | Cantidad | P | R | FIR | P | R | FIR | P | R | FIR | P | R | FIR | Actividades realizadas en el trimestre | Porcentaje de avance trimestral por actividad | Porcentaje de avance anual por actividad | Porcentaje de avance acumulado al segundo trimestre | Actividades por realizar |
|-----------------|---|---------------|----------|-----|----|---------|-----|-----|---------|-----|-----|---------|-----|---------|---------|--|---|--|---|--------------------------|
| 2.5.1.10.48.13a | Asesorar a personas del órgano jurisdiccional e instituciones | Atención | 270 | 20 | 34 | 170% | 25 | 57 | 228% | 30 | 104 | 346.67% | 195 | 380% | 108.63% | 0.08% | 0 | | | 0 |
| 2.5.1.2.49.13a | Atención a repatrias ciudadanas | Repatrie | 60 | 4 | 7 | 175% | 6 | 11 | 163.33% | 5 | 12 | 240% | 30 | 200% | 50% | 0.02% | 24 | | | 0 |
| 2.5.1.2.50.13a | Apoyo de Transporte | Beneficiarios | 45 | 3 | 11 | 365.67% | 5 | 13 | 280% | 3 | 9 | 300% | 33 | 300% | 133.33% | 0.01% | 0 | | | 0 |
| 2.4.2.3.5.1.13a | Apoyos en áreas domésticas | Beneficiarios | 160 | 15 | 0 | 0% | 10 | 0 | 0% | 15 | 0 | 0% | 0 | 0% | 28.13% | 0.03% | 115 | | | 115 |
| 2.4.1.1.52.13a | Estudios clínicos y de laboratorio | Beneficiarios | 246 | 15 | 36 | 240% | 13 | 25 | 162.31% | 20 | 29 | 145% | 90 | 167.57% | 68.7% | 0.08% | 77 | | | 77 |
| 2.5.1.2.53.13a | Apoyos Funerarios | Beneficiarios | 18 | 2 | 2 | 100% | 1 | 1 | 100% | 2 | 2 | 100% | 5 | 166% | 72.22% | 0.01% | 5 | | | 5 |
| 2.5.1.2.54.13a | Apoyo económico | Beneficiarios | 350 | 30 | 28 | 83.33% | 25 | 33 | 132% | 35 | 50 | 142.86% | 111 | 171.43% | 91.14% | 0.11% | 31 | | | 31 |
| 2.4.3.3.55.13a | Apoyo Escolar | Beneficiarios | 1000 | | | | 0 | 615 | | | | | 615 | 61.5% | 0% | 0% | 395 | | | 395 |
| 2.5.3.1.56.13a | Apoyo en especie a familias con diferentes necesidades | Beneficiarios | 1500 | 110 | 10 | 9.09% | 133 | 21 | 15.79% | 115 | 101 | 87.43% | 132 | 88.2% | 31.53% | 0.28% | 1027 | | | 1027 |

| Clave | Actividad | U.M. | Cantidad | P | R | FIR | P | R | FIR | P | R | FIR | Actividades realizadas en el trimestre | Porcentaje de avance trimestral por actividad | Porcentaje de avance anual por actividad | Porcentaje de avance acumulado al segundo trimestre | Actividades por realizar |
|----------------|---|-------------|----------|-----|-----|--------|-----|-----|---------|-----|-----|---------|--|---|--|---|--------------------------|
| 2.6.2.1.57.13a | Día internacional contra el cáncer de mama | Evento | 1 | 1 | 1 | 100% | 1 | 1 | 100% | 1 | 1 | 100% | 0 | 100% | 0% | 0% | 1 |
| 2.4.1.1.58.13a | Jornadas médicas | Jornada | 11 | 1 | 1 | 100% | 1 | 1 | 100% | 1 | 1 | 100% | 3 | 100% | 54.55% | 0% | 5 |
| 2.4.1.1.59.13a | Atención médica | Consulta | 2780 | 200 | 251 | 125.5% | 250 | 217 | 94.5% | 260 | 233 | 93.2% | 721 | 10% | 48.5% | 0.51% | 1413 |
| 2.4.1.1.60.13a | Atención médica incorrecta edad | Consulta | 220 | 10 | 61 | 610% | 20 | 32 | 160% | 20 | 26 | 130% | 119 | 25% | 80% | 0.07% | 44 |
| 2.4.1.1.61.13a | Visitas domiciliarias | Visita | 22 | 2 | 2 | 100% | 2 | 2 | 100% | 2 | 1 | 50% | 5 | 33.33% | 63.64% | 0.01% | 8 |
| 2.4.1.1.62.13a | Consulta de atención odontológica | Consulta | 2100 | 100 | 171 | 171% | 200 | 163 | 91.5% | 200 | 248 | 124% | 602 | 12.67% | 57.2% | 0.56% | 892 |
| 2.4.1.1.63.13a | Tratamientos dentales | Tratamiento | 1470 | 130 | 81 | 62.31% | 130 | 98 | 75.38% | 130 | 182 | 140% | 361 | 33.25% | 52.04% | 0.45% | 705 |
| 2.4.1.1.64.13a | Prácticas de promoción de salud bucal | Plática | 12 | 1 | 1 | 100% | 1 | 1 | 100% | 1 | 1 | 100% | 3 | 100% | 50% | 0% | 6 |
| 2.4.1.1.65.13a | Asesorías sobre higiene bucal | Asesoría | 2100 | 100 | 171 | 171% | 200 | 163 | 91.5% | 200 | 248 | 124% | 602 | 12.67% | 57.2% | 0.56% | 892 |
| 2.4.1.1.66.13a | Evaluación del estado nutricional en menores de 5 años | Consulta | 166 | 10 | 10 | 100% | 15 | 17 | 113.53% | 15 | 25 | 166.67% | 52 | 16.9% | 51.52% | 0.05% | 80 |
| 2.4.1.1.67.13a | Evaluación nutricional y orientación personalizada | Consulta | 330 | 20 | 32 | 160% | 30 | 38 | 126.67% | 30 | 38 | 126.67% | 108 | 13.64% | 58.18% | 0.1% | 138 |
| 2.4.1.1.68.13a | Prácticas y orientación sobre nutrición (a los padres de los menores de 5 años) | PLÁTICA | 105 | 5 | 10 | 200% | 10 | 11 | 110% | 10 | 12 | 120% | 33 | 12% | 61.9% | 0.03% | 40 |
| 2.4.1.1.69.13a | Evaluación del estado nutricional (preescolar/primaria) | Consulta | 560 | 30 | 51 | 170% | 50 | 62 | 124% | 50 | 48 | 98% | 161 | 12.85% | 51.79% | 0.17% | 270 |


| Clave | Actividad | U.M. | Cantidad | P | R | FIR | P | R | FIR | P | R | FIR | Actividades realizadas en el trimestre | Porcentaje de avance trimestral por actividad | Porcentaje de avance anual por actividad | Porcentaje de avance acumulado al segundo trimestre | Actividades por realizar |
|---------------|-----------------------------------|--------|----------|---|---|------|---|---|------|---|---|------|--|---|--|---|--------------------------|
| 2.6.2.1.70.13 | Día de reyes | Evento | 1 | 1 | | | | | | | | | 0 | | 100% | 0% | 0 |
| 2.6.2.1.71.13 | Festival de día de muertos | Evento | 1 | 1 | | | | | | | | | 0 | | 0% | 0% | 1 |
| 2.6.2.1.72.13 | Desfile de la navidad | Evento | 1 | 1 | | | | | | | | | 0 | | 0% | 0% | 1 |
| 2.6.2.1.73.13 | Informe anual | Evento | 1 | 1 | | | | | | | | | 0 | | 0% | 0% | 1 |
| 2.6.2.1.74.13 | Desfile de la revolución mexicana | Evento | 1 | 1 | | | | | | | | | 0 | | 0% | 0% | 1 |
| 2.6.2.1.75.13 | Bodas colectivas | Evento | 2 | 1 | | | | | | | | | 0 | | 50% | 0% | 1 |
| 2.6.2.1.76.13 | Desfile de la independencia | Evento | 1 | 1 | | | | | | | | | 0 | | 0% | 0% | 1 |
| 2.6.2.1.77.13 | Festival del día de la madre | Evento | 1 | 1 | | | | | | | | | 1 | 100% | 100% | 0% | 0 |
| 2.6.2.1.78.13 | Día del niño | Evento | 1 | 1 | 1 | 100% | 1 | 1 | 100% | 1 | 1 | 100% | 1 | 100% | 100% | 0% | 0 |
| 2.6.2.1.79.13 | Día de la familia | Evento | 1 | 1 | | | | | | | | | 0 | | 0% | 0% | 1 |
| 2.6.2.2.80.13 | Festivo día del padre | Evento | 1 | 1 | | | | | | | | | 1 | 100% | 100% | 0% | 0 |

Área o Proyecto Específico: Coordinación de Eventos

Área o Proyecto Específico: Coordinación de Discapacidad

Programa Operativo Anual Segundo Trimestre del 2024

| | | | | | | | | | | | | | | | | | | | | | | | | | | | | | |
|----------------|---------------------------------|-----------|----|----|---|------|-------|---|---|------|---|---|------|---|----------------|--------|-------|----|--|--|--|--|--|--|--|--|--|--|--|
| 2.5.3.2.138.13 | Inscripciones | Documento | 45 | 15 | 1 | 1 | 6.67% | 0 | 7 | | 0 | 1 | | 9 | 54% | 35.56% | 0.01% | 29 | | | | | | | | | | | |
| 2.5.3.2.140.13 | Día del niño | Evento | 1 | 1 | 1 | 100% | | | | | | | | 1 | 100% | 100% | 0% | 0 | | | | | | | | | | | |
| 2.5.3.2.141.13 | Navidad en familia | Evento | 1 | | | | | | | | | | | 0 | | 0% | 0% | 1 | | | | | | | | | | | |
| 2.5.3.2.142.13 | Fiesta Mexicana | Evento | 1 | | | | | | | | | | | 0 | | 0% | 0% | 1 | | | | | | | | | | | |
| 2.5.3.2.143.13 | Celebración Revolución Mexicana | Evento | 1 | | | | | | | | | | | 0 | | 0% | 0% | 1 | | | | | | | | | | | |
| 2.5.3.2.144.13 | Clausura de ciclo escolar | Evento | 1 | | | | | | | | | | | 0 | | 0% | 0% | 1 | | | | | | | | | | | |
| 2.5.3.2.145.13 | Festival del día de muertos | Evento | 1 | | | | | | | | | | | 0 | | 0% | 0% | 1 | | | | | | | | | | | |
| 2.5.3.2.146.13 | Consejo técnico | Blancora | 12 | 1 | 1 | 100% | | 1 | 1 | 100% | 1 | 1 | 100% | 3 | 100% | 50% | 0% | 6 | | | | | | | | | | | |
| 2.5.3.2.147.13 | Reuniones de padres de familia | Documento | 6 | 1 | 1 | 100% | | | | | | | | 1 | 100% | 33.33% | 0% | 4 | | | | | | | | | | | |
| 2.5.3.2.148.13 | Semana de planeación anual | Documento | 1 | | | | | | | | | | | 0 | | 0% | 0% | 1 | | | | | | | | | | | |
| 2.5.3.2.149.13 | Escuela para padres | Taller | 3 | 1 | 1 | 100% | | | | | | | | 1 | 100% | 33.33% | 0% | 2 | | | | | | | | | | | |
| 2.5.3.2.150.13 | Festival del día de las madres | Evento | 1 | | | | | | | | | | | 1 | 100% | 100% | 0% | 0 | | | | | | | | | | | |
| 2.5.3.2.151.13 | Festivo día del padre | Evento | 1 | | | | | | | | | | | 1 | 100% | 100% | 0% | 0 | | | | | | | | | | | |
| 2.5.3.2.152.13 | Festivo de la primavera | Evento | 1 | | | | | | | | | | | 0 | | 100% | 0% | 0 | | | | | | | | | | | |
| 2.5.3.2.153.13 | Festivo día del maestro | Evento | 1 | | | | | | | | | | | 1 | 100% | 100% | 0% | 0 | | | | | | | | | | | |
| 2.5.3.2.154.13 | Capacitación al personal | Documento | 12 | 1 | 1 | 100% | | 1 | 1 | 100% | 1 | 1 | 100% | 3 | 100% | 58.33% | 0% | 5 | | | | | | | | | | | |
| 2.5.3.2.155.13 | Olimpiada de la familia | Evento | 1 | | | | | | | | | | | 0 | | 100% | 0% | 0 | | | | | | | | | | | |
| 468.407 | | | | | | | | | | | | | | | 468.407 | | | | | | | | | | | | | | |


C. Rosa Alicia Aguilar Elias
 Directora del Sistema Municipal para el Desarrollo Integral de la Familia



Usu: ANA CELIA
Rep: rptActivosConac1

SISTEMA MUNICIPAL DIF BAHÍA DE BANDERAS
ESTADO DE NAYARIT

Libro de Inventario de Bienes Muebles e Inmuebles
Al 30 de junio de 2024

CIFRAS EN PESOS Y CENTAVOS (1)

Fecha y hora de Impresión: 18/jul/2024 02:09 p. m.
Página: 1 de 14

| NÚMERO DE INVENTARIO (2) | DESCRIPCIÓN (3) | CANTIDAD (4) | COSTO UNITARIO (5) | UNIDAD DE MEDIDA (6) | MONTO (7) |
|--------------------------|-----------------|--------------|--------------------|----------------------|-----------|
|--------------------------|-----------------|--------------|--------------------|----------------------|-----------|

Grupo: 1241

Categoría: 1241-1 Partida genérica: 511 - Muebles de Oficina y Estantería

| | | | | | |
|----------------|------------------------------|---|-------------|-------|-------------|
| 5110700007-1 | MESA MAYO PORTA INSTRUMENTAL | 1 | \$3,701.67 | Pieza | \$3,701.67 |
| 5110700001-1 | ANAQUEL MOVIL | 1 | \$8,276.60 | Pieza | \$8,276.60 |
| 5110700001-2 | ANAQUEL MOVIL | 1 | \$8,276.60 | Pieza | \$8,276.60 |
| 5110700003-1 | ARCHIVERO | 1 | \$4,223.28 | Pieza | \$4,223.28 |
| 5110700003-2 | ARCHIVERO | 1 | \$4,550.00 | Pieza | \$4,550.00 |
| 5110700003-3 | ARCHIVERO | 1 | \$5,879.00 | Pieza | \$5,879.00 |
| 5110700003-4 | ARCHIVERO | 1 | \$4,099.00 | Pieza | \$4,099.00 |
| 5110700003-5 | ARCHIVERO | 1 | \$7,934.40 | Pieza | \$7,934.40 |
| 5110700003-6 | ARCHIVERO | 1 | \$3,364.00 | Pieza | \$3,364.00 |
| 5110700003-7 | ARCHIVERO | 1 | \$3,364.00 | Pieza | \$3,364.00 |
| 5110700003-8 | ARCHIVERO | 1 | \$3,364.00 | Pieza | \$3,364.00 |
| 5110700003-9 | ARCHIVERO | 1 | \$4,176.00 | Pieza | \$4,176.00 |
| 5110700004-1 | ARCHIVERO DE MADERA | 1 | \$7,934.40 | Pieza | \$7,934.40 |
| 5110700004-2 | ARCHIVERO DE MADERA | 1 | \$7,934.40 | Pieza | \$7,934.40 |
| 5110700004-3 | ARCHIVERO DE MADERA | 1 | \$7,934.40 | Pieza | \$7,934.40 |
| 5110700004-4 | ARCHIVERO DE MADERA | 1 | \$8,816.00 | Pieza | \$8,816.00 |
| 5110700004-5 | ARCHIVERO DE MADERA | 1 | \$8,816.00 | Pieza | \$8,816.00 |
| 5110700007-1 | BANCA | 1 | \$6,265.33 | Pieza | \$6,265.33 |
| 5110700007-2 | BANCA | 1 | \$6,265.33 | Pieza | \$6,265.33 |
| 5110700007-3 | BANCA | 1 | \$6,265.33 | Pieza | \$6,265.33 |
| 5110700007-4 | BANCA | 1 | \$11,182.40 | Pieza | \$11,182.40 |
| 5110700007-5 | BANCA | 1 | \$11,182.40 | Pieza | \$11,182.40 |
| 5110700003-1 | CREDENZA | 1 | \$14,400.00 | Pieza | \$14,400.00 |
| 5110700003-2 | CREDENZA | 1 | \$14,407.20 | Pieza | \$14,407.20 |
| 5110700003-4-1 | ESCRITORIO | 1 | \$2,399.00 | Pieza | \$2,399.00 |
| 5110700034-2 | ESCRITORIO | 1 | \$3,699.00 | Pieza | \$3,699.00 |
| 5110700034-3 | ESCRITORIO | 1 | \$3,576.72 | Pieza | \$3,576.72 |



SISTEMA MUNICIPAL DE BAHÍA DE BANDERAS
ESTADO DE NAYARIT
Libro de Inventario de Bienes Muebles e Inmuebles
Al 30 de junio de 2024
CIFRAS EN PESOS Y CENTAVOS

(1)

| NÚMERO DE INVENTARIO (2) | DESCRIPCIÓN (3) | CANTIDAD (4) | COSTO UNITARIO (5) | UNIDAD DE MEDIDA (6) | MONTO (7) |
|--------------------------|----------------------|--------------|--------------------|----------------------|-------------|
| 5110700034-4 | ESCRITORIO | 1 | \$2,399.00 | Pieza | \$2,399.00 |
| 5110700035-1 | ESCRITORIO DE MADERA | 1 | \$4,499.00 | Pieza | \$4,499.00 |
| 5110700035-10 | ESCRITORIO DE MADERA | 1 | \$35,287.20 | Pieza | \$35,287.20 |
| 5110700035-11 | ESCRITORIO DE MADERA | 1 | \$10,544.40 | Pieza | \$10,544.40 |
| 5110700035-12 | ESCRITORIO DE MADERA | 1 | \$10,544.40 | Pieza | \$10,544.40 |
| 5110700035-13 | ESCRITORIO DE MADERA | 1 | \$10,544.40 | Pieza | \$10,544.40 |
| 5110700035-14 | ESCRITORIO DE MADERA | 1 | \$10,544.40 | Pieza | \$10,544.40 |
| 5110700035-15 | ESCRITORIO DE MADERA | 1 | \$31,831.56 | Pieza | \$31,831.56 |
| 5110700035-16 | ESCRITORIO DE MADERA | 1 | \$17,226.00 | Pieza | \$17,226.00 |
| 5110700035-17 | ESCRITORIO DE MADERA | 1 | \$6,264.00 | Pieza | \$6,264.00 |
| 5110700035-18 | ESCRITORIO DE MADERA | 1 | \$6,264.00 | Pieza | \$6,264.00 |
| 5110700035-19 | ESCRITORIO DE MADERA | 1 | \$6,264.00 | Pieza | \$6,264.00 |
| 5110700035-2 | ESCRITORIO DE MADERA | 1 | \$12,150.00 | Pieza | \$12,150.00 |
| 5110700035-20 | ESCRITORIO DE MADERA | 1 | \$6,264.00 | Pieza | \$6,264.00 |
| 5110700035-21 | ESCRITORIO DE MADERA | 1 | \$6,264.00 | Pieza | \$6,264.00 |
| 5110700035-22 | ESCRITORIO DE MADERA | 1 | \$6,264.00 | Pieza | \$6,264.00 |
| 5110700035-23 | ESCRITORIO DE MADERA | 1 | \$18,478.80 | Pieza | \$18,478.80 |
| 5110700035-3 | ESCRITORIO DE MADERA | 1 | \$10,544.40 | Pieza | \$10,544.40 |
| 5110700035-4 | ESCRITORIO DE MADERA | 1 | \$10,544.40 | Pieza | \$10,544.40 |
| 5110700035-5 | ESCRITORIO DE MADERA | 1 | \$10,544.40 | Pieza | \$10,544.40 |
| 5110700035-6 | ESCRITORIO DE MADERA | 1 | \$10,544.40 | Pieza | \$10,544.40 |
| 5110700035-7 | ESCRITORIO DE MADERA | 1 | \$10,544.40 | Pieza | \$10,544.40 |
| 5110700035-8 | ESCRITORIO DE MADERA | 1 | \$8,352.00 | Pieza | \$8,352.00 |
| 5110700035-9 | ESCRITORIO DE MADERA | 1 | \$10,544.40 | Pieza | \$10,544.40 |
| 5110700037-1 | ESTANTE | 1 | \$8,500.00 | Pieza | \$8,500.00 |
| 5110700037-10 | ESTANTE | 1 | \$8,500.00 | Pieza | \$8,500.00 |
| 5110700037-11 | ESTANTE | 1 | \$2,298.99 | Pieza | \$2,298.99 |
| 5110700037-2 | ESTANTE | 1 | \$8,500.00 | Pieza | \$8,500.00 |
| 5110700037-3 | ESTANTE | 1 | \$8,500.00 | Pieza | \$8,500.00 |
| 5110700037-4 | ESTANTE | 1 | \$8,500.00 | Pieza | \$8,500.00 |



SISTEMA MUNICIPAL DE BAHÍA DE BANDERAS

Libro de Inventario de Bienes Muebles e Inmuebles

Al 30 de junio de 2024

CIFRAS EN PESOS Y CENTAVOS

(1)

Fecha y 18/jul/2024

hora de Impresión 02:09 p. m.

Página: 3 de 14

| NÚMERO DE INVENTARIO (2) | DESCRIPCIÓN (3) | CANTIDAD (4) | COSTO UNITARIO (5) | UNIDAD DE MEDIDA (6) | MONTO (7) |
|--------------------------|---|--------------|--------------------|----------------------|-------------|
| 5110700037-5 | ESTANTE | 1 | \$8,500.00 | Pieza | \$8,500.00 |
| 5110700037-6 | ESTANTE | 1 | \$8,500.00 | Pieza | \$8,500.00 |
| 5110700037-7 | ESTANTE | 1 | \$8,500.00 | Pieza | \$8,500.00 |
| 5110700037-8 | ESTANTE | 1 | \$8,500.00 | Pieza | \$8,500.00 |
| 5110700037-9 | ESTANTE | 1 | \$8,500.00 | Pieza | \$8,500.00 |
| 5110700048-1 | LIBRERO | 1 | \$2,197.41 | Pieza | \$2,197.41 |
| 5110700052-10 | MESA | 1 | \$3,375.60 | Pieza | \$3,375.60 |
| 5110700052-11 | MESA | 1 | \$3,375.60 | Pieza | \$3,375.60 |
| 5110700052-12 | MESA | 1 | \$3,375.60 | Pieza | \$3,375.60 |
| 5110700052-13 | MESA | 1 | \$3,375.60 | Pieza | \$3,375.60 |
| 5110700052-14 | MESA | 1 | \$3,375.60 | Pieza | \$3,375.60 |
| 5110700052-15 | MESA | 1 | \$3,375.60 | Pieza | \$3,375.60 |
| 5110700052-4 | MESA | 1 | \$3,375.60 | Pieza | \$3,375.60 |
| 5110700052-5 | MESA | 1 | \$3,375.60 | Pieza | \$3,375.60 |
| 5110700052-6 | MESA | 1 | \$3,375.60 | Pieza | \$3,375.60 |
| 5110700052-7 | MESA | 1 | \$3,375.60 | Pieza | \$3,375.60 |
| 5110700052-8 | MESA | 1 | \$3,375.60 | Pieza | \$3,375.60 |
| 5110700052-9 | MESA | 1 | \$3,375.60 | Pieza | \$3,375.60 |
| 5110700055-1 | MESA AUXILIAR DE METAL | 1 | \$5,500.00 | Pieza | \$5,500.00 |
| 5110700058-1 | MESA BANCOS DE METAL | 1 | \$4,800.00 | Pieza | \$4,800.00 |
| 5110700068-1 | MESA DE TRABAJO DE METAL | 1 | \$5,500.00 | Pieza | \$5,500.00 |
| 5110700068-2 | MESA DE TRABAJO DE METAL | 1 | \$5,500.00 | Pieza | \$5,500.00 |
| 5110700068-3 | MESA DE TRABAJO DE METAL | 1 | \$5,500.00 | Pieza | \$5,500.00 |
| 5110700079-1 | MUEBLE MOSTRADOR PARA ATENCION AL PUBLICO | 1 | \$33,408.00 | Pieza | \$33,408.00 |
| 5110700094-1 | SILLA | 1 | \$3,999.00 | Pieza | \$3,999.00 |
| 5110700094-2 | SILLA | 1 | \$3,188.79 | Pieza | \$3,188.79 |
| 5110700094-3 | SILLA | 1 | \$4,899.00 | Pieza | \$4,899.00 |
| 5110700097-1 | SILLA GIRATORIA | 1 | \$2,149.50 | Pieza | \$2,149.50 |
| 5110700097-2 | SILLA GIRATORIA | 1 | \$2,099.00 | Pieza | \$2,099.00 |
| 5110700097-3 | SILLA GIRATORIA | 1 | \$2,799.00 | Pieza | \$2,799.00 |



SISTE MUNICIPAL DIF BAHÍA DE BAND AS
ESTADO DE NAVARIT
Libro de Inventario de Bienes Muebles e Inmuebles
Al 30 de Junio de 2024

CIFRAS EN PESOS Y CENTAVOS
(1)

| NÚMERO DE INVENTARIO (2) | DESCRIPCIÓN (3) | CANTIDAD (4) | COSTO UNITARIO (5) | UNIDAD DE MEDIDA (6) | MONTO (7) |
|---|--|--------------|--------------------|----------------------|---------------------|
| 5110700106-1 | SOFA | 1 | \$23,073.05 | Pieza | \$23,073.05 |
| 5190800050-2 | COMODA | 1 | \$5,153.00 | Pieza | \$5,153.00 |
| 5190800174-1 | VITRINA | 1 | \$8,726.00 | Pieza | \$8,726.00 |
| 5190800174-2 | VITRINA | 1 | \$8,726.00 | Pieza | \$8,726.00 |
| Total Categoría: 1241-1 | | 91 | | | \$706,281.56 |
| Categoría: 1241-2 Partida genérica: 512 - Muebles, Excepto de Oficina y Estantería | | | | | |
| 5120100001-3 | MUEBLES, EXCEPTO DE OFICINA Y ESTANTERÍA | 1 | \$13,528.00 | Pieza | \$13,528.00 |
| 5190800025-1 | BATIDORA (COCINA) | 1 | \$5,999.00 | Pieza | \$5,999.00 |
| 5190800025-2 | BATIDORA (COCINA) | 1 | \$5,999.00 | Pieza | \$5,999.00 |
| 5190800034-1 | CAJA FUERTE | 1 | \$6,207.00 | Pieza | \$6,207.00 |
| 5190800034-2 | CAJA FUERTE | 1 | \$1,799.00 | Pieza | \$1,799.00 |
| 5190800050-1 | COMODA | 1 | \$5,153.00 | Pieza | \$5,153.00 |
| 5190800071-1 | ESTUFA COCINA (GAS O ELECTRICA) | 1 | \$4,090.00 | Pieza | \$4,090.00 |
| 5190800071-2 | ESTUFA COCINA (GAS O ELECTRICA) | 1 | \$5,750.00 | Pieza | \$5,750.00 |
| 5620600082-1 | CILINDRO GAS (RELLENABLE) | 1 | \$1,556.00 | Pieza | \$1,556.00 |
| Total Categoría: 1241-2 | | 9 | | | \$50,081.00 |
| Categoría: 1241-3 Partida genérica: 515 - Equipo de Cómputo y de Tecnologías de la Información | | | | | |
| 5150000005-1 | MAQUINA COMPUTADORA-ESTADISTICA-MINI-MICROPROGRAMADORA | 1 | \$7,299.00 | Pieza | \$7,299.00 |
| 5150300002-1 | CAMARA DE VIDEO PARA EQUIPO MULTIMEDIA | 1 | \$5,025.12 | Pieza | \$5,025.12 |
| 5150300002-2 | CAMARA DE VIDEO PARA EQUIPO MULTIMEDIA | 1 | \$5,025.12 | Pieza | \$5,025.12 |
| 5150300013-1 | DIGITALIZADOR DE IMAGEN COMPUTARIZADA (SCANNER) | 1 | \$16,820.00 | Pieza | \$16,820.00 |
| 5150300013-3 | DIGITALIZADOR DE IMAGEN COMPUTARIZADA (SCANNER) | 1 | \$21,668.41 | Pieza | \$21,668.41 |
| 5150300029-1 | IMPRESORA | 1 | \$2,499.00 | Pieza | \$2,499.00 |
| 5150300034-1 | IMPRESORA DE TRANSFERENCIA TERMICA PARA MICROCOMPUTADORA | 1 | \$3,508.71 | Pieza | \$3,508.71 |
| 5150300035-1 | IMPRESORA INYECCION DE TINTA PARA MICROCOMPUTADORA | 1 | \$6,099.00 | Pieza | \$6,099.00 |
| 5150300035-2 | IMPRESORA INYECCION DE TINTA PARA MICROCOMPUTADORA | 1 | \$8,333.34 | Pieza | \$8,333.34 |
| 5150300035-3 | IMPRESORA INYECCION DE TINTA PARA MICROCOMPUTADORA | 1 | \$8,333.34 | Pieza | \$8,333.34 |
| 5150300035-4 | IMPRESORA INYECCION DE TINTA PARA MICROCOMPUTADORA | 1 | \$8,333.34 | Pieza | \$8,333.34 |
| 5150300054-1 | MICRO-COMPUTADORA | 1 | \$7,299.00 | Pieza | \$7,299.00 |
| 5150300054-10 | MICRO-COMPUTADORA | 1 | \$13,999.00 | Pieza | \$13,999.00 |



SISTEMA MUNICIPAL DIF BAHÍA DE BANDERAS
ESTADO DE NAYARIT
Libro de Inventario de Bienes Muebles e Inmuebles
Al 30 de junio de 2024

CIFRAS EN PESOS Y CENTAVOS (1)

| NÚMERO DE INVENTARIO (2) | DESCRIPCIÓN (3) | CANTIDAD (4) | COSTO UNITARIO (5) | UNIDAD DE MEDIDA (6) | MONTO (7) |
|--------------------------|-------------------|--------------|--------------------|----------------------|-------------|
| 5150300054-12 | MICRO-COMPUTADORA | 1 | \$14,499.00 | Pieza | \$14,499.00 |
| 5150300054-13 | MICRO-COMPUTADORA | 1 | \$14,999.00 | Pieza | \$14,999.00 |
| 5150300054-14 | MICRO-COMPUTADORA | 1 | \$14,499.00 | Pieza | \$14,499.00 |
| 5150300054-16 | MICRO-COMPUTADORA | 1 | \$7,299.00 | Pieza | \$7,299.00 |
| 5150300054-17 | MICRO-COMPUTADORA | 1 | \$10,499.00 | Pieza | \$10,499.00 |
| 5150300054-18 | MICRO-COMPUTADORA | 1 | \$10,499.00 | Pieza | \$10,499.00 |
| 5150300054-19 | MICRO-COMPUTADORA | 1 | \$10,499.00 | Pieza | \$10,499.00 |
| 5150300054-2 | MICRO-COMPUTADORA | 1 | \$7,299.00 | Pieza | \$7,299.00 |
| 5150300054-20 | MICRO-COMPUTADORA | 1 | \$12,998.00 | Pieza | \$12,998.00 |
| 5150300054-21 | MICRO-COMPUTADORA | 1 | \$10,499.00 | Pieza | \$10,499.00 |
| 5150300054-22 | MICRO-COMPUTADORA | 1 | \$10,499.00 | Pieza | \$10,499.00 |
| 5150300054-23 | MICRO-COMPUTADORA | 1 | \$10,499.00 | Pieza | \$10,499.00 |
| 5150300054-24 | MICRO-COMPUTADORA | 1 | \$15,999.00 | Pieza | \$15,999.00 |
| 5150300054-25 | MICRO-COMPUTADORA | 1 | \$15,999.00 | Pieza | \$15,999.00 |
| 5150300054-26 | MICRO-COMPUTADORA | 1 | \$15,999.00 | Pieza | \$15,999.00 |
| 5150300054-27 | MICRO-COMPUTADORA | 1 | \$15,999.00 | Pieza | \$15,999.00 |
| 5150300054-28 | MICRO-COMPUTADORA | 1 | \$15,999.00 | Pieza | \$15,999.00 |
| 5150300054-29 | MICRO-COMPUTADORA | 1 | \$15,999.00 | Pieza | \$15,999.00 |
| 5150300054-3 | MICRO-COMPUTADORA | 1 | \$7,299.00 | Pieza | \$7,299.00 |
| 5150300054-30 | MICRO-COMPUTADORA | 1 | \$13,999.00 | Pieza | \$13,999.00 |
| 5150300054-31 | MICRO-COMPUTADORA | 1 | \$13,999.00 | Pieza | \$13,999.00 |
| 5150300054-32 | MICRO-COMPUTADORA | 1 | \$13,999.00 | Pieza | \$13,999.00 |
| 5150300054-33 | MICRO-COMPUTADORA | 1 | \$13,999.00 | Pieza | \$13,999.00 |
| 5150300054-34 | MICRO-COMPUTADORA | 1 | \$13,999.00 | Pieza | \$13,999.00 |
| 5150300054-35 | MICRO-COMPUTADORA | 1 | \$13,999.00 | Pieza | \$13,999.00 |
| 5150300054-36 | MICRO-COMPUTADORA | 1 | \$13,499.00 | Pieza | \$13,499.00 |
| 5150300054-37 | MICRO-COMPUTADORA | 1 | \$16,559.02 | Pieza | \$16,559.02 |
| 5150300054-38 | MICRO-COMPUTADORA | 1 | \$14,999.02 | Pieza | \$14,999.02 |
| 5150300054-4 | MICRO-COMPUTADORA | 1 | \$7,299.00 | Pieza | \$7,299.00 |
| 5150300054-5 | MICRO-COMPUTADORA | 1 | \$7,299.00 | Pieza | \$7,299.00 |



SISTEMA MUNICIPAL DIF BAHÍA DE BANDERAS

Libro de Inventario de Bienes Muebles e Inmuebles

Al 30 de junio de 2024

CIFRAS EN PESOS Y CENTAVOS ⁽¹⁾

Fecha y 18/jul/2024

hora de Impresión 02:09 p. m.

Página: 6 de: 14

| NÚMERO DE INVENTARIO (2) | DESCRIPCIÓN (3) | CANTIDAD (4) | COSTO UNITARIO (5) | UNIDAD DE MEDIDA (6) | MONTO (7) |
|--------------------------|--|--------------|--------------------|----------------------|-------------|
| 5150300054-6 | MICRO-COMPUTADORA | 1 | \$7,299.00 | Pieza | \$7,299.00 |
| 5150300054-7 | MICRO-COMPUTADORA | 1 | \$6,299.01 | Pieza | \$6,299.01 |
| 5150300054-8 | MICRO-COMPUTADORA | 1 | \$10,499.00 | Pieza | \$10,499.00 |
| 5150300054-9 | MICRO-COMPUTADORA | 1 | \$14,499.00 | Pieza | \$14,499.00 |
| 5150300055-1 | MICROCOMPUTADORA PORTATIL | 1 | \$6,299.01 | Pieza | \$6,299.01 |
| 5150300055-11 | MICROCOMPUTADORA PORTATIL | 1 | \$10,499.00 | Pieza | \$10,499.00 |
| 5150300055-12 | MICROCOMPUTADORA PORTATIL | 1 | \$14,299.00 | Pieza | \$14,299.00 |
| 5150300055-13 | MICROCOMPUTADORA PORTATIL | 1 | \$10,499.00 | Pieza | \$10,499.00 |
| 5150300055-14 | MICROCOMPUTADORA PORTATIL | 1 | \$31,999.00 | Pieza | \$31,999.00 |
| 5150300055-15 | MICROCOMPUTADORA PORTATIL | 1 | \$14,299.00 | Pieza | \$14,299.00 |
| 5150300055-16 | MICROCOMPUTADORA PORTATIL | 1 | \$10,499.00 | Pieza | \$10,499.00 |
| 5150300055-17 | MICROCOMPUTADORA PORTATIL | 1 | \$4,236.20 | Pieza | \$4,236.20 |
| 5150300055-18 | MICROCOMPUTADORA PORTATIL | 1 | \$22,998.00 | Pieza | \$22,998.00 |
| 5150300055-19 | MICROCOMPUTADORA PORTATIL | 1 | \$9,599.01 | Pieza | \$9,599.01 |
| 5150300055-2 | MICROCOMPUTADORA PORTATIL | 1 | \$6,299.01 | Pieza | \$6,299.01 |
| 5150300055-20 | MICROCOMPUTADORA PORTATIL | 1 | \$12,499.00 | Pieza | \$12,499.00 |
| 5150300055-3 | MICROCOMPUTADORA PORTATIL | 1 | \$6,299.01 | Pieza | \$6,299.01 |
| 5150300055-4 | MICROCOMPUTADORA PORTATIL | 1 | \$6,299.01 | Pieza | \$6,299.01 |
| 5150300055-5 | MICROCOMPUTADORA PORTATIL | 1 | \$49,198.00 | Pieza | \$49,198.00 |
| 5150300055-6 | MICROCOMPUTADORA PORTATIL | 1 | \$11,499.00 | Pieza | \$11,499.00 |
| 5150300055-7 | MICROCOMPUTADORA PORTATIL | 1 | \$19,999.00 | Pieza | \$19,999.00 |
| 5150300055-8 | MICROCOMPUTADORA PORTATIL | 1 | \$10,998.99 | Pieza | \$10,998.99 |
| 5150300055-9 | MICROCOMPUTADORA PORTATIL | 1 | \$10,998.99 | Pieza | \$10,998.99 |
| 5150300065-1 | RACK | 1 | \$8,246.53 | Pieza | \$8,246.53 |
| 5150300074-1 | SWITCH PARA REDES (EQUIPO DE CONECTIVIDAD) | 1 | \$7,934.40 | Pieza | \$7,934.40 |
| 5150300074-2 | SWITCH PARA REDES (EQUIPO DE CONECTIVIDAD) | 1 | \$4,144.50 | Pieza | \$4,144.50 |
| 5150300074-3 | SWITCH PARA REDES (EQUIPO DE CONECTIVIDAD) | 1 | \$3,572.46 | Pieza | \$3,572.46 |
| 5150300076-1 | TABLETA DIGITALIZADORA | 1 | \$3,799.00 | Pieza | \$3,799.00 |
| 5150300079-1 | TELE IMPRESOR ELECTRONICO | 1 | \$6,238.40 | Pieza | \$6,238.40 |
| 5150300084-2 | UNIDAD DE ALMACENAMIENTO | 1 | \$1,799.00 | Pieza | \$1,799.00 |



SISTEMA MUNICIPAL DIF BAHÍA DE BANDERAS
Libro de Inventario de Bienes Muebles e Inmuebles
ESTADO DE NAYARIT
Al 30 de junio de 2024
CIFRAS EN PESOS Y CENTAVOS
(1)

| NÚMERO DE INVENTARIO (2) | DESCRIPCIÓN (3) | CANTIDAD (4) | COSTO UNITARIO (5) | UNIDAD DE MEDIDA (6) | MONTO (7) |
|--------------------------------|------------------------------------|--------------|--------------------|----------------------|------------------------|
| 5150300084-3 | UNIDAD DE ALMACENAMIENTO | 1 | \$4,699.00 | Pieza | \$4,699.00 |
| 5150300084-4 | UNIDAD DE ALMACENAMIENTO | 1 | \$4,701.01 | Pieza | \$4,701.01 |
| 5150300094-1 | VIDEO-PROYECTOR MULTIMEDIA (CAÑÓN) | 1 | \$6,999.00 | Pieza | \$6,999.00 |
| 5190800147-1 | RELOJ CHECADOR | 1 | \$6,233.61 | Pieza | \$6,233.61 |
| Total Categoría: 1241-3 | | | | | 77 \$862,050.57 |

Categoría: 1241-9 Partida genérica: 519 - Otros Mobiliarios y Equipos de Administración

| | | | | | |
|---------------|---|---|-------------|-------|-------------|
| 5190100002-1 | APARATO REPRODUCTOR FORMATO KARAOKE | 1 | \$10,500.00 | Pieza | \$10,500.00 |
| 5190100022-1 | TELEVISION | 1 | \$6,995.00 | Pieza | \$6,995.00 |
| 5190100022-2 | TELEVISION | 1 | \$7,999.00 | Pieza | \$7,999.00 |
| 5190100022-3 | TELEVISION | 1 | \$2,895.00 | Pieza | \$2,895.00 |
| 5190300005-1 | CARRO PORTA-TAMBOR ESPUMA (ASEO) | 1 | \$8,183.48 | Pieza | \$8,183.48 |
| 5190300022-1 | LAVADORA ROPA | 1 | \$8,795.00 | Pieza | \$8,795.00 |
| 5190300022-2 | LAVADORA ROPA | 1 | \$26,479.32 | Pieza | \$26,479.32 |
| 5190300022-3 | LAVADORA ROPA | 1 | \$26,479.32 | Pieza | \$26,479.32 |
| 5190300025-1 | SECADORA ROPA | 1 | \$7,435.00 | Pieza | \$7,435.00 |
| 5190300025-2 | SECADORA ROPA | 1 | \$20,681.64 | Pieza | \$20,681.64 |
| 5190300025-3 | SECADORA ROPA | 1 | \$20,681.61 | Pieza | \$20,681.61 |
| 5190600014-1 | ETIQUETADORA | 1 | \$5,812.49 | Pieza | \$5,812.49 |
| 5190700001-1 | DESARMADOR ELECTRICO DE VELOCIDAD VARIABLE CON BATERIA RECARGABLE | 1 | \$7,910.41 | Pieza | \$7,910.41 |
| 5190800001-1 | ACONDICIONADOR AIRE | 1 | \$13,500.00 | Pieza | \$13,500.00 |
| 5190800001-10 | ACONDICIONADOR AIRE | 1 | \$23,800.00 | Pieza | \$23,800.00 |
| 5190800001-11 | ACONDICIONADOR AIRE | 1 | \$23,800.00 | Pieza | \$23,800.00 |
| 5190800001-12 | ACONDICIONADOR AIRE | 1 | \$23,800.00 | Pieza | \$23,800.00 |
| 5190800001-13 | ACONDICIONADOR AIRE | 1 | \$23,800.00 | Pieza | \$23,800.00 |
| 5190800001-14 | ACONDICIONADOR AIRE | 1 | \$13,900.00 | Pieza | \$13,900.00 |
| 5190800001-15 | ACONDICIONADOR AIRE | 1 | \$13,900.00 | Pieza | \$13,900.00 |
| 5190800001-16 | ACONDICIONADOR AIRE | 1 | \$13,900.00 | Pieza | \$13,900.00 |
| 5190800001-17 | ACONDICIONADOR AIRE | 1 | \$17,506.00 | Pieza | \$17,506.00 |
| 5190800001-18 | ACONDICIONADOR AIRE | 1 | \$23,800.00 | Pieza | \$23,800.00 |
| 5190800001-19 | ACONDICIONADOR AIRE | 1 | \$23,800.00 | Pieza | \$23,800.00 |

[Handwritten signature]



SISTEMA MUNICIPAL DIF BAHÍA DE BANDERAS
ESTADO DE NAYARIT
Libro de Inventario de Bienes Muebles e Inmuebles
Al 30 de junio de 2024

CIFRAS EN PESOS Y CENTAVOS (1)

| NÚMERO DE INVENTARIO (2) | DESCRIPCIÓN (3) | CANTIDAD (4) | COSTO UNITARIO (5) | UNIDAD DE MEDIDA (6) | MONTO (7) |
|--------------------------|--|--------------|--------------------|----------------------|----------------|
| 519080001-2 | ACONDICIONADOR AIRE | 1 | \$13,500.00 | Pieza | \$13,500.00 |
| 519080001-3 | ACONDICIONADOR AIRE | 1 | \$19,900.00 | Pieza | \$19,900.00 |
| 519080001-4 | ACONDICIONADOR AIRE | 1 | \$16,800.00 | Pieza | \$16,800.00 |
| 519080001-5 | ACONDICIONADOR AIRE | 1 | \$13,600.00 | Pieza | \$13,600.00 |
| 519080001-6 | ACONDICIONADOR AIRE | 1 | \$13,599.99 | Pieza | \$13,599.99 |
| 519080001-7 | ACONDICIONADOR AIRE | 1 | \$17,500.00 | Pieza | \$17,500.00 |
| 519080001-8 | ACONDICIONADOR AIRE | 1 | \$23,800.00 | Pieza | \$23,800.00 |
| 519080001-9 | ACONDICIONADOR AIRE | 1 | \$23,800.00 | Pieza | \$23,800.00 |
| 519080025-3 | BATIDORA (COCINA) | 1 | \$2,617.00 | Pieza | \$2,617.00 |
| 519080063-1 | ENFRIADOR Y CALENTADOR AGUA (PARA OFICINA) | 1 | \$3,200.00 | Pieza | \$3,200.00 |
| 519080063-2 | ENFRIADOR Y CALENTADOR AGUA (PARA OFICINA) | 1 | \$3,490.00 | Pieza | \$3,490.00 |
| 519080064-1 | ENFRIADOR Y CALENTADOR DE AGUA | 1 | \$3,200.00 | Pieza | \$3,200.00 |
| 519080068-1 | ENMICADORA | 1 | \$3,608.84 | Pieza | \$3,608.84 |
| 519080071-3 | ESTUFA COCINA (GAS O ELECTRICA) | 1 | \$8,150.00 | Pieza | \$8,150.00 |
| 519080071-4 | ESTUFA COCINA (GAS O ELECTRICA) | 1 | \$6,575.00 | Pieza | \$6,575.00 |
| 519080071-5 | ESTUFA COCINA (GAS O ELECTRICA) | 1 | \$8,150.00 | Pieza | \$8,150.00 |
| 519080071-6 | ESTUFA COCINA (GAS O ELECTRICA) | 1 | \$6,575.00 | Pieza | \$6,575.00 |
| 519080071-7 | ESTUFA COCINA (GAS O ELECTRICA) | 1 | \$8,755.00 | Pieza | \$8,755.00 |
| 519080081-1 | HORNO COCINA (GAS O ELECTRICICO) | 1 | \$2,500.00 | Pieza | \$2,500.00 |
| 519080082-1 | HORNO DE MICROONDAS | 1 | \$4,324.00 | Pieza | \$4,324.00 |
| 519080092-1 | LICUADORA (COCINA) | 1 | \$12,341.00 | Pieza | \$12,341.00 |
| 5190800146-1 | REFRIGERADOR (COCINA) | 1 | \$5,080.00 | Pieza | \$5,080.00 |
| 5190800146-2 | REFRIGERADOR (COCINA) | 1 | \$5,080.00 | Pieza | \$5,080.00 |
| 5190800146-3 | REFRIGERADOR (COCINA) | 1 | \$14,095.00 | Pieza | \$14,095.00 |
| 5190800146-4 | REFRIGERADOR (COCINA) | 1 | \$7,000.00 | Pieza | \$7,000.00 |
| 5190800147-2 | RELOJ CHECADOR | 1 | \$3,458.13 | Pieza | \$3,458.13 |
| 5190800162-1 | TANQUE GAS (ESTACIONARIO) | 1 | \$11,752.00 | Pieza | \$11,752.00 |
| Total Categoría: | | 51 | | | \$638,804.28 |
| Total Grupo: | | 228 | | | \$2,257,217.36 |

Grupo: 1242

[Handwritten signatures and stamps]



SISTEMA MUNICIPAL DE BAHÍA DE BANDERAS
ESTADO DE NAYARIT
Libro de Inventario de Bienes Muebles e Inmuebles
Al 30 de Junio de 2024
CIFRAS EN PESOS Y CENTAVOS

| NÚMERO DE INVENTARIO (2) | DESCRIPCIÓN (3) | CANTIDAD (4) | COSTO UNITARIO (5) | UNIDAD DE MEDIDA (6) | MONTO (7) |
|--------------------------|-----------------|--------------|--------------------|----------------------|-----------|
|--------------------------|-----------------|--------------|--------------------|----------------------|-----------|

| | | | | | |
|---|--------------------|---|-------------|-------|--------------------|
| Categoría: 1242-1 Partida genérica: 521 - Equipos y Aparatos Audiovisuales | | | | | |
| 5210100020-1 | PROYECTOR MULTIPLE | 1 | \$9,599.47 | Pieza | \$9,599.47 |
| 5210100020-2 | PROYECTOR MULTIPLE | 1 | \$9,599.48 | Pieza | \$9,599.48 |
| 5210100020-3 | PROYECTOR MULTIPLE | 1 | \$13,518.41 | Pieza | \$13,518.41 |
| Total Categoría: 1242-1 | | | | | \$32,717.36 |

| | | | | | |
|--|----------------------------|---|-------------|-------|---------------------|
| Categoría: 1242-3 Partida genérica: 523 - Cámaras Fotográficas y de Video | | | | | |
| 5230100005-1 | AMPLIFICADOR FOTOGRAFICO | 1 | \$47,968.99 | Pieza | \$47,968.99 |
| 5230100021-1 | CAMARA FOTOGRAFICA | 1 | \$59,499.15 | Pieza | \$59,499.15 |
| 5230100021-2 | CAMARA FOTOGRAFICA | 1 | \$57,374.25 | Pieza | \$57,374.25 |
| 5230100022-1 | CAMARA FOTOGRAFICA DIGITAL | 1 | \$2,486.48 | Pieza | \$2,486.48 |
| 5230100022-2 | CAMARA FOTOGRAFICA DIGITAL | 1 | \$79,079.52 | Pieza | \$79,079.52 |
| 5230100078-1 | VIDEOPROYECTOR | 1 | \$5,999.00 | Pieza | \$5,999.00 |
| Total Categoría: 1242-3 | | | | | \$252,407.39 |

| | | | | | |
|--|-----------------------------|---|-------------|-------|---------------------|
| Categoría: 1242-9 Partida genérica: 529 - Otro Mobiliario y Equipo Educativo y Recreativo | | | | | |
| 5290100002-1 | BAFLE | 1 | \$3,299.00 | Pieza | \$3,299.00 |
| 5290100004-1 | BOCINA | 1 | \$1,500.00 | Pieza | \$1,500.00 |
| 5290100004-2 | BOCINA | 1 | \$1,740.00 | Pieza | \$1,740.00 |
| 5290100006-1 | CAJA GUARDAR TRANSPARENCIAS | 1 | \$5,727.15 | Pieza | \$5,727.15 |
| 5290100018-1 | PANTALLA TRIPIE | 1 | \$2,799.00 | Pieza | \$2,799.00 |
| 5290100025-1 | BEBES HIPER-REALISTAS | 1 | \$21,600.00 | Pieza | \$21,600.00 |
| 5290100025-2 | BEBES HIPER-REALISTAS | 1 | \$21,600.00 | Pieza | \$21,600.00 |
| 5290100025-3 | BEBES HIPER-REALISTAS | 1 | \$21,600.00 | Pieza | \$21,600.00 |
| 5290100025-4 | BEBES HIPER-REALISTAS | 1 | \$21,600.00 | Pieza | \$21,600.00 |
| Total Categoría: 1242-9 | | | | | \$101,465.15 |
| Total Grupo: 1242 | | | | | \$386,589.90 |

| | | | | | |
|---|--|--|--|--|--|
| Grupo: 1243 | | | | | |
| Categoría: 1243-1 Partida genérica: 531 - Equipo Médico y de Laboratorio | | | | | |

| | | | | | |
|--------------|--------------|---|------------|-------|------------|
| 5310200034-1 | BASCULA BEBE | 1 | \$8,197.00 | Pieza | \$8,197.00 |
| 5310200034-2 | BASCULA BEBE | 1 | \$8,197.00 | Pieza | \$8,197.00 |

[Handwritten signatures and initials in blue ink]



SISTEMA MUNICIPAL DE BAHÍA DE BANDERAS
ESTADO DE NAVARRIT
Libro de Inventario de Bienes Muebles e Inmuebles
Al 30 de junio de 2024

CIFRAS EN PESOS Y CENTAVOS
(1)

| NÚMERO DE INVENTARIO (2) | DESCRIPCIÓN (3) | CANTIDAD (4) | COSTO UNITARIO (5) | UNIDAD DE MEDIDA (6) | MONTO (7) | |
|--------------------------|-------------------------------|--------------|--------------------|----------------------|-------------|--------------|
| 5310200035-2 | BASCULA ESTADIMETRO | 1 | \$7,735.00 | Pieza | \$7,735.00 | |
| 5310200035-3 | BASCULA ESTADIMETRO | 1 | \$7,735.00 | Pieza | \$7,735.00 | |
| 5310200035-4 | BASCULA ESTADIMETRO | 1 | \$3,000.00 | Pieza | \$3,000.00 | |
| 5310200035-5 | BASCULA ESTADIMETRO | 1 | \$3,000.00 | Pieza | \$3,000.00 | |
| 5310200035-6 | BASCULA ESTADIMETRO | 1 | \$10,239.97 | Pieza | \$10,239.97 | |
| 5310200038-1 | BICICLETA FIJA REHABILITACION | 1 | \$5,198.99 | Pieza | \$5,198.99 | |
| 5310200117-1 | ESTIMULADOR NERVIOS | 1 | \$71,180.99 | Pieza | \$71,180.99 | |
| 5310200117-10 | ESTIMULADOR NERVIOS | 1 | \$16,500.00 | Pieza | \$16,500.00 | |
| 5310200117-11 | ESTIMULADOR NERVIOS | 1 | \$18,800.00 | Pieza | \$18,800.00 | |
| 5310200117-12 | ESTIMULADOR NERVIOS | 1 | \$29,500.00 | Pieza | \$29,500.00 | |
| 5310200117-13 | ESTIMULADOR NERVIOS | 1 | \$16,500.00 | Pieza | \$16,500.00 | |
| 5310200117-14 | ESTIMULADOR NERVIOS | 1 | \$16,200.00 | Pieza | \$16,200.00 | |
| 5310200117-2 | ESTIMULADOR NERVIOS | 1 | \$6,107.58 | Pieza | \$6,107.58 | |
| 5310200117-3 | ESTIMULADOR NERVIOS | 1 | \$68,832.37 | Pieza | \$68,832.37 | |
| 5310200117-4 | ESTIMULADOR NERVIOS | 1 | \$4,700.00 | Pieza | \$4,700.00 | |
| 5310200117-5 | ESTIMULADOR NERVIOS | 1 | \$57,750.00 | Pieza | \$57,750.00 | |
| 5310200117-6 | ESTIMULADOR NERVIOS | 1 | \$75,000.00 | Pieza | \$75,000.00 | |
| 5310200117-7 | ESTIMULADOR NERVIOS | 1 | \$28,500.00 | Pieza | \$28,500.00 | |
| 5310200117-8 | ESTIMULADOR NERVIOS | 1 | \$22,700.00 | Pieza | \$22,700.00 | |
| 5310200117-9 | ESTIMULADOR NERVIOS | 1 | \$16,500.00 | Pieza | \$16,500.00 | |
| 5310200119-1 | ESTUCHE DIAGNOSTICO (JGO. DE) | 1 | \$8,534.50 | Pieza | \$8,534.50 | |
| 5310200119-2 | ESTUCHE DIAGNOSTICO (JGO. DE) | 1 | \$8,534.50 | Pieza | \$8,534.50 | |
| 5310200173-1 | MESA CURACIONES | 1 | \$36,245.82 | Pieza | \$36,245.82 | |
| 5310200175-1 | MESA EXPLORACION | 1 | \$2,490.00 | Pieza | \$2,490.00 | |
| 5310200185-1 | MESA PEDIATRICA | 1 | \$8,094.00 | Pieza | \$8,094.00 | |
| 5310200185-2 | MESA PEDIATRICA | 1 | \$8,902.00 | Pieza | \$8,902.00 | |
| 5310200237-1 | TANQUE BAÑO PARAFINA | 1 | \$19,670.00 | Pieza | \$19,670.00 | |
| 5310200247-1 | UNIDAD DENTAL | 1 | \$43,500.00 | Pieza | \$43,500.00 | |
| Total Categoría: 1243-1 | | | | | 30 | \$638,044.72 |



SISTEMA MUNICIPAL DIF BAHÍA DE BANDERAS
ESTADO DE NAYARIT
Libro de Inventario de Bienes Muebles e Inmuebles
Al 30 de junio de 2024
CIFRAS EN PESOS Y CENTAVOS
(1)

| NÚMERO DE INVENTARIO (2) | DESCRIPCIÓN (3) | CANTIDAD (4) | COSTO UNITARIO (5) | UNIDAD DE MEDIDA (6) | MONTO (7) |
|--------------------------|-----------------|--------------|--------------------|----------------------|-----------|
|--------------------------|-----------------|--------------|--------------------|----------------------|-----------|

| | | | | | |
|---|-----------------------------------|---|------------|-------|---------------------|
| Categoría: 1243-2 Partida genérica: 531 - Instrumental Médico y de Laboratorio | | | | | |
| 5310200035-1 | BASCULA ESTADIMETRO | 1 | \$3,950.00 | Pieza | \$3,950.00 |
| 5320100053-1 | CABEZAL DE ULTRASONIDO | 1 | \$6,239.13 | Pieza | \$6,239.13 |
| 5320100054-1 | MESA DE EXPLORACION CON PIERNERAS | 1 | \$9,900.00 | Pieza | \$9,900.00 |
| 5320200039-1 | COMPRESOR ORBITA | 1 | \$4,617.25 | Pieza | \$4,617.25 |
| 5690100111-1 | BAUMANOMETRO | 1 | \$2,100.02 | Pieza | \$2,100.02 |
| Total Categoría: | | | | | \$26,806.40 |
| Total Grupo: | | | | | \$664,851.12 |

| | | | | | |
|---|--|---|--------------|-------|-----------------------|
| Grupo: 1244 | | | | | |
| Categoría: 1244-1 Partida genérica: 541 - Vehículos y Equipo Terrestre | | | | | |
| 5410100004-1 | AUTOMOVIL SEDAN | 1 | \$351,900.00 | Pieza | \$351,900.00 |
| 5410100004-2 | AUTOMOVIL SEDAN | 1 | \$351,900.00 | Pieza | \$351,900.00 |
| 5410100004-3 | AUTOMOVIL SEDAN | 1 | \$351,900.00 | Pieza | \$351,900.00 |
| 5410100009-1 | CAMION CHASSIS- CABINA | 1 | \$440,900.00 | Pieza | \$440,900.00 |
| 5410100027-1 | CAMIONETA (GUAYIN, PANEL, ESTACAS-REDILAS) | 1 | \$610,900.00 | Pieza | \$610,900.00 |
| 5410100027-2 | CAMIONETA (GUAYIN, PANEL, ESTACAS-REDILAS) | 1 | \$846,800.00 | Pieza | \$846,800.00 |
| Total Categoría: | | | | | \$2,954,300.00 |

| | | | | | |
|--|------------|---|-------------|-------|-----------------------|
| Categoría: 1244-2 Partida genérica: 542 - Carrocerías y Remolques | | | | | |
| 5420100029-1 | CARROCERIA | 1 | \$84,680.00 | Pieza | \$84,680.00 |
| 5420100029-2 | CARROCERIA | 1 | \$52,200.00 | Pieza | \$52,200.00 |
| Total Categoría: | | | | | \$136,880.00 |
| Total Grupo: | | | | | \$3,091,180.00 |

| | | | | | |
|---|----------------------|---|-------------|-------|-------------|
| Grupo: 1246 | | | | | |
| Categoría: 1246-2 Partida genérica: 562 - Maquinaria y Equipo Industrial | | | | | |
| 5620100023-2 | ROTMARTILLO | 1 | \$11,825.04 | Pieza | \$11,825.04 |
| 5620600026-1 | BOMBA ACCION DIRECTA | 1 | \$14,400.00 | Pieza | \$14,400.00 |
| 5620600026-2 | BOMBA ACCION DIRECTA | 1 | \$5,115.60 | Pieza | \$5,115.60 |
| 5620600045-1 | BOMBA SUMERGIBLE | 1 | \$7,012.58 | Pieza | \$7,012.58 |



SISTEMA MUNICIPAL DIF BAHÍA DE BANDERAS
ESTADO DE NAYARIT
Libro de Inventario de Bienes Muebles e Inmuebles
Al 30 de junio de 2024

Fecha y hora de Impresión: 18/jul./2024 02:09 p. m.

CIFRAS EN PESOS Y CENTAVOS

Página: 12 de 14

| NÚMERO DE INVENTARIO (2) | DESCRIPCIÓN (3) | CANTIDAD (4) | COSTO UNITARIO (5) | UNIDAD DE MEDIDA (6) | MONTO (7) |
|---|---|--------------|--------------------|----------------------|-------------|
| 5620600053-1 | BORDEADORA | 1 | \$4,790.00 | Pieza | \$4,790.00 |
| 5620600203-1 | HORNOS DE ACERO | 1 | \$32,920.00 | Pieza | \$32,920.00 |
| 5620600221-3 | LAVADORA DE AUTOS | 1 | \$3,499.00 | Pieza | \$3,499.00 |
| Total Categoría: 1246-2 | | 7 | | | \$79,562.22 |
| Categoría: 1246-4 Partida genérica: 562 - Sistemas de Aire Acondicionado, Calefacción y de Refrigeración Industrial y Comercial | | | | | |
| 5620600422-1 | UNIDAD CONDENSADORA | 1 | \$7,300.00 | Pieza | \$7,300.00 |
| 5620600422-2 | UNIDAD CONDENSADORA | 1 | \$15,225.00 | Pieza | \$15,225.00 |
| 5620600422-3 | UNIDAD CONDENSADORA | 1 | \$7,300.00 | Pieza | \$7,300.00 |
| 5620600422-4 | UNIDAD CONDENSADORA | 1 | \$7,450.00 | Pieza | \$7,450.00 |
| 5620600422-5 | UNIDAD CONDENSADORA | 1 | \$7,300.00 | Pieza | \$7,300.00 |
| 5640100001-1 | SISTEMAS DE AIRE ACONDICIONADO, CALEFACCIÓN Y DE REFRIGERACIÓN INDUSTRIAL Y COMERCIAL | 1 | \$6,585.00 | Pieza | \$6,585.00 |
| 5640100001-10 | SISTEMAS DE AIRE ACONDICIONADO, CALEFACCIÓN Y DE REFRIGERACIÓN INDUSTRIAL Y COMERCIAL | 1 | \$11,400.00 | Pieza | \$11,400.00 |
| 5640100001-11 | SISTEMAS DE AIRE ACONDICIONADO, CALEFACCIÓN Y DE REFRIGERACIÓN INDUSTRIAL Y COMERCIAL | 1 | \$11,400.00 | Pieza | \$11,400.00 |
| 5640100001-12 | SISTEMAS DE AIRE ACONDICIONADO, CALEFACCIÓN Y DE REFRIGERACIÓN INDUSTRIAL Y COMERCIAL | 1 | \$11,400.00 | Pieza | \$11,400.00 |
| 5640100001-13 | SISTEMAS DE AIRE ACONDICIONADO, CALEFACCIÓN Y DE REFRIGERACIÓN INDUSTRIAL Y COMERCIAL | 1 | \$11,400.00 | Pieza | \$11,400.00 |
| 5640100001-14 | SISTEMAS DE AIRE ACONDICIONADO, CALEFACCIÓN Y DE REFRIGERACIÓN INDUSTRIAL Y COMERCIAL | 1 | \$11,810.35 | Pieza | \$11,810.35 |
| 5640100001-15 | SISTEMAS DE AIRE ACONDICIONADO, CALEFACCIÓN Y DE REFRIGERACIÓN INDUSTRIAL Y COMERCIAL | 1 | \$16,800.00 | Pieza | \$16,800.00 |
| 5640100001-16 | SISTEMAS DE AIRE ACONDICIONADO, CALEFACCIÓN Y DE REFRIGERACIÓN INDUSTRIAL Y COMERCIAL | 1 | \$16,800.00 | Pieza | \$16,800.00 |
| 5640100001-17 | SISTEMAS DE AIRE ACONDICIONADO, CALEFACCIÓN Y DE REFRIGERACIÓN INDUSTRIAL Y COMERCIAL | 1 | \$12,899.99 | Pieza | \$12,899.99 |
| 5640100001-18 | SISTEMAS DE AIRE ACONDICIONADO, CALEFACCIÓN Y DE REFRIGERACIÓN INDUSTRIAL Y COMERCIAL | 1 | \$15,400.00 | Pieza | \$15,400.00 |
| 5640100001-19 | SISTEMAS DE AIRE ACONDICIONADO, CALEFACCIÓN Y DE REFRIGERACIÓN INDUSTRIAL Y COMERCIAL | 1 | \$27,499.99 | Pieza | \$27,499.99 |
| 5640100001-2 | SISTEMAS DE AIRE ACONDICIONADO, CALEFACCIÓN Y DE REFRIGERACIÓN INDUSTRIAL Y COMERCIAL | 1 | \$7,980.00 | Pieza | \$7,980.00 |
| 5640100001-20 | SISTEMAS DE AIRE ACONDICIONADO, CALEFACCIÓN Y DE REFRIGERACIÓN INDUSTRIAL Y COMERCIAL | 1 | \$27,499.99 | Pieza | \$27,499.99 |
| 5640100001-21 | SISTEMAS DE AIRE ACONDICIONADO, CALEFACCIÓN Y DE REFRIGERACIÓN INDUSTRIAL Y COMERCIAL | 1 | \$22,000.00 | Pieza | \$22,000.00 |



SISTEMA MUNICIPAL DE BAHÍA DE BANDERAS

Libro de Inventario de Bienes Muebles e Inmuebles

Al 30 de junio de 2024

CIFRAS EN PESOS Y CENTAVOS

Fecha y 18/jul/2024

hora de Impresión 02:09 p. m.

Página: 13 de 14

| NÚMERO DE INVENTARIO (2) | DESCRIPCIÓN (3) | CANTIDAD (4) | COSTO UNITARIO (5) | UNIDAD DE MEDIDA (6) | MONTO (7) |
|--|---|--------------|--------------------|----------------------|------------------------|
| 5640100001-22 | SISTEMAS DE AIRE ACONDICIONADO, CALEFACCIÓN Y DE REFRIGERACIÓN INDUSTRIAL Y COMERCIAL | 1 | \$22,000.00 | Pieza | \$22,000.00 |
| 5640100001-23 | SISTEMAS DE AIRE ACONDICIONADO, CALEFACCIÓN Y DE REFRIGERACIÓN INDUSTRIAL Y COMERCIAL | 1 | \$27,499.99 | Pieza | \$27,499.99 |
| 5640100001-24 | SISTEMAS DE AIRE ACONDICIONADO, CALEFACCIÓN Y DE REFRIGERACIÓN INDUSTRIAL Y COMERCIAL | 1 | \$26,500.00 | Pieza | \$26,500.00 |
| 5640100001-3 | SISTEMAS DE AIRE ACONDICIONADO, CALEFACCIÓN Y DE REFRIGERACIÓN INDUSTRIAL Y COMERCIAL | 1 | \$14,150.00 | Pieza | \$14,150.00 |
| 5640100001-4 | SISTEMAS DE AIRE ACONDICIONADO, CALEFACCIÓN Y DE REFRIGERACIÓN INDUSTRIAL Y COMERCIAL | 1 | \$14,150.00 | Pieza | \$14,150.00 |
| 5640100001-5 | SISTEMAS DE AIRE ACONDICIONADO, CALEFACCIÓN Y DE REFRIGERACIÓN INDUSTRIAL Y COMERCIAL | 1 | \$18,900.00 | Pieza | \$18,900.00 |
| 5640100001-6 | SISTEMAS DE AIRE ACONDICIONADO, CALEFACCIÓN Y DE REFRIGERACIÓN INDUSTRIAL Y COMERCIAL | 1 | \$18,900.00 | Pieza | \$18,900.00 |
| 5640100001-7 | SISTEMAS DE AIRE ACONDICIONADO, CALEFACCIÓN Y DE REFRIGERACIÓN INDUSTRIAL Y COMERCIAL | 1 | \$18,900.00 | Pieza | \$18,900.00 |
| 5640100001-8 | SISTEMAS DE AIRE ACONDICIONADO, CALEFACCIÓN Y DE REFRIGERACIÓN INDUSTRIAL Y COMERCIAL | 1 | \$18,900.00 | Pieza | \$18,900.00 |
| 5640100001-9 | SISTEMAS DE AIRE ACONDICIONADO, CALEFACCIÓN Y DE REFRIGERACIÓN INDUSTRIAL Y COMERCIAL | 1 | \$13,200.00 | Pieza | \$13,200.00 |
| Total Categoría: 1246-4 | | | | | 29 \$448,550.31 |
| Categoría: 1246-5 Partida genérica: 565 - Equipo de Comunicación y Telecomunicación | | | | | |
| 5650100004-1 | CALIBRADOR MEDIDOR DE POTENCIA | 1 | \$22,500.00 | Pieza | \$22,500.00 |
| 5650100004-2 | CALIBRADOR MEDIDOR DE POTENCIA | 1 | \$22,500.00 | Pieza | \$22,500.00 |
| 5650100004-3 | CALIBRADOR MEDIDOR DE POTENCIA | 1 | \$12,500.00 | Pieza | \$12,500.00 |
| 5650100004-4 | CALIBRADOR MEDIDOR DE POTENCIA | 1 | \$12,500.00 | Pieza | \$12,500.00 |
| 5650200012-1 | AMPLIFICADOR DE SONIDO | 1 | \$99,600.00 | Pieza | \$99,600.00 |
| 5650200031-1 | ANTENA | 1 | \$3,234.60 | Pieza | \$3,234.60 |
| 5650200031-2 | ANTENA | 1 | \$3,234.60 | Pieza | \$3,234.60 |
| 5650200031-3 | ANTENA | 1 | \$3,234.60 | Pieza | \$3,234.60 |
| 5650200031-4 | ANTENA | 1 | \$3,234.60 | Pieza | \$3,234.60 |
| 5650200050-1 | CAMARA T.V. | 1 | \$5,340.74 | Pieza | \$5,340.74 |
| 5650200082-1 | EQUIPO DE AUDIO Y VIDEOGRABACION EN BOTON | 1 | \$5,359.20 | Pieza | \$5,359.20 |
| 5650200082-2 | EQUIPO DE AUDIO Y VIDEOGRABACION EN BOTON | 1 | \$5,359.20 | Pieza | \$5,359.20 |
| 5650200082-3 | EQUIPO DE AUDIO Y VIDEOGRABACION EN BOTON | 1 | \$5,359.20 | Pieza | \$5,359.20 |
| 5650200082-4 | EQUIPO DE AUDIO Y VIDEOGRABACION EN BOTON | 1 | \$5,284.20 | Pieza | \$5,284.20 |



SISTEMA MUNICIPAL DE BAHÍA DE BANDERAS
ESTADO DE NAYARIT
Libro de Inventario de Bienes Muebles e Inmuebles
Al 30 de junio de 2024

CIFRAS EN PESOS Y CENTAVOS
(1)

| NÚMERO DE INVENTARIO (2) | DESCRIPCIÓN (3) | CANTIDAD (4) | COSTO UNITARIO (5) | UNIDAD DE MEDIDA (6) | MONTO (7) |
|---|---|--------------|--------------------|----------------------|---------------------------------|
| 5660200082-5 | EQUIPO DE AUDIO Y VIDEOGRABACION EN BOTON | 1 | \$5,284.20 | Pieza | \$5,284.20 |
| 5660200082-6 | EQUIPO DE AUDIO Y VIDEOGRABACION EN BOTON | 1 | \$5,284.20 | Pieza | \$5,284.20 |
| 5660200118-1 | MINI GRABADORA DIGITAL DE VIDEO (MINI DVR) | 1 | \$2,556.96 | Pieza | \$2,556.96 |
| 5660200176-1 | TELEFONO CELULAR | 1 | \$4,568.10 | Pieza | \$4,568.10 |
| 5660200176-2 | TELEFONO CELULAR | 1 | \$12,499.14 | Pieza | \$12,499.14 |
| 5690100404-1 | MODELO DE ARCO PARA ARCO (SIMULADOR DE ARCOS EN ESTRUCTURA) | 1 | \$3,619.25 | Pieza | \$3,619.25 |
| Total Categoría: 1246-5 | | 20 | | | \$243,052.79 |
| Categoría: 1246-6 Partida genérica: 566 - Equipos de Generación Eléctrica, Aparatos y Accesorios Eléctricos | | | | | |
| 5660400029-1 | GENERADOR CORRIENTE CONTINUA | 1 | \$19,400.85 | Pieza | \$19,400.85 |
| 5660400075-1 | REGULADOR CORRIENTE, VOLTAJE Y DE TENSION | 1 | \$7,677.10 | Pieza | \$7,677.10 |
| 5660400075-2 | REGULADOR CORRIENTE, VOLTAJE Y DE TENSION | 1 | \$6,618.00 | Pieza | \$6,618.00 |
| Total Categoría: 1246-6 | | 3 | | | \$33,695.95 |
| Categoría: 1246-7 Partida genérica: 562 - Herramientas y Máquinas-Herramienta | | | | | |
| 5620600221-1 | LAVADORA DE AUTOS | 1 | \$2,999.00 | Pieza | \$2,999.00 |
| Total Categoría: 1246-7 | | 1 | | | \$2,999.00 |
| Total Grupo: 1246 | | 60 | | | \$807,860.27 |
| Número Total de Bienes: 349 | | | | | Total de Montos: \$7,207,698.65 |