

**SISTEMA MUNICIPAL PARA EL DESARROLLO  
INTEGRAL DE LA FAMILIA DE BAHIA DE BANDERAS.**



**AVANCE DE GESTION FINANCIERA  
TERCER TRIMESTRE 2022.**

# SISTEMA MUNICIPAL PARA EL DESARROLLO INTEGRAL DE LA FAMILIA DE BAHIA DE BANDERAS.



## CONTENIDO

### ○ Información Contable

Flujo Operacional
Estado de Situación Financiera
Estado de Actividades
Estado de Resultados
Estado de Variación de la Hacienda Pública
Estado de Cambios en la Situación Financiera
Estado de Flujos de Efectivo
Informe Sobre Pasivos Contingentes
Informe de Inversión Pública
Estado Analítico del Pasivo
Estado de Origen y Aplicación de Recursos
Notas a los Estados Financieros
Conciliación entre los Ingresos Presupuestarios y Contables
Conciliación entre los Egresos Presupuestarios y los Gastos Contables
Estado Analítico del Activo
Estado Analítico de la Deuda y Otros Pasivos
Indicadores Financieros

- **Información Presupuestaria**

- Estado Analítico de Ingresos**

- Rubro de Ingresos

- Fuente de Financiamiento

- Estado Analítico del Presupuesto de Egresos**

- Clasificación por Objeto del Gasto

- Clasificación por Tipo de Gastos

- Clasificación Administrativa

- Clasificación Funcional

- Estado Del Ejercicio del Presupuesto de Egresos**

- Analítico Mensual Del Presupuesto de Egresos

- Estado Analítico De Ingresos Presupuestales

- Analítico Mensual Del Presupuesto de Ingresos

- **Información de Deuda**

- Endeudamiento Neto

- Intereses de la Deuda

- **Información Programática**

- Gastos por Categoría Programática

- **Indicadores de Postura Fiscal**

- **Anexos**

- Balanza de comprobación

# ○ Información Contable

SISTEMA MUNICIPAL PARA EL DIF DE BAHIA DE BANDERAS

FLUJO OPERACIONAL CONSOLIDADO

DEL 01 DE JULIO AL 30 DE SEPTIEMBRE DEL 2022



DESCRIPCION	DIF	TOTAL
<b>INGRESOS</b>		
IMPUESTOS		0.00
CONTRIBUCIONES DE MEJORAS		0.00
DERECHOS		0.00
PRODUCTOS	15,625.09	15,625.09
APROVECHAMIENTOS		0.00
INGRESOS EXTRAORDINARIOS		0.00
PARTICIPACIONES Y APORTACIONES.		0.00
APORTACIONES FEDERALES RAMO XXXIII		0.00
SUBSIDIOS	9,250,000.00	9,250,000.00
OTROS INGRESOS	1,164,450.06	1,164,450.06
CONVENIOS		0.00
INGRESOS POR FINANCIAMIENTOS		0.00
RECUPERACION DE CARTERA VENCIDA		0.00
<b>TOTAL DE INGRESOS</b>	<b>10,430,075.15</b>	<b>10,430,075.15</b>
<b>EGRESOS</b>		
SERVICIOS PERSONALES	5,169,562.22	5,169,562.22
MATERIALES Y SUMINISTROS	1,529,263.03	1,529,263.03
SERVICIOS GENERALES	2,238,668.00	2,238,668.00
AYUDAS Y SUBSIDIOS.	733,124.27	733,124.27
BIENES INVENTARIABLES	1,102,690.68	1,102,690.68
OBRAS PUBLICAS		0.00
PARTICIPACIONES Y APORTACIONES.		0.00
INTERESES DE LA DEUDA PÚBLICA		0.00
COMISIONES DE LA DEUDA PÚBLICA		0.00
<b>TOTAL DE EGRESOS</b>	<b>10,773,308.20</b>	<b>10,773,308.20</b>



**BAHÍA DE BANDERAS**  
H. XI AYUNTAMIENTO

AUTORIZO

LCP. JOSE OSCAR SANCHEZ GONZALEZ  
ADMINISTRADOR DEL SISTEMA MUNICIPAL PARA EL DIF DE BAHIA DE BANDERAS



**SISTEMA MUNICIPAL DIF BAHÍA DE BANDERAS  
ESTADO DE NAYARIT**

**Estado de Situación Financiera**

Al 30/sep./2022  
(Cifras en Pesos)

Fecha y 15/oct./2022

hora de Impresión 01:56 p. m.

Usu: ANA CELIA

Rep: rptEstadoSituacionFinanciera

CONCEPTO	2022	2021	CONCEPTO	2022	2021
<b>ACTIVO</b>			<b>PASIVO</b>		
<b>ACTIVO CIRCULANTE</b>			<b>PASIVO CIRCULANTE</b>		
EFFECTIVO Y EQUIVALENTES	\$3,359,230.54	\$1,189,999.12	CUENTAS POR PAGAR A CORTO PLAZO	\$910,374.79	\$667,738.84
DERECHOS A RECIBIR EFECTIVO O EQUIVALENTES	\$722,193.84	\$682,380.67	DOCUMENTOS POR PAGAR A CORTO PLAZO	\$0.00	\$0.00
DERECHOS A RECIBIR BIENES O SERVICIOS	\$0.00	\$0.00	PORCIÓN A CORTO PLAZO DE LA DEUDA PÚBLICA A LARGO	\$0.00	\$0.00
INVENTARIOS	\$0.00	\$0.00	TÍTULOS Y VALORES A CORTO PLAZO	\$0.00	\$0.00
ALMACENES	\$0.00	\$0.00	PASIVOS DIFERIDOS A CORTO PLAZO	\$0.00	\$0.00
ESTIMACIÓN POR PÉRDIDA O DETERIORO DE ACTIVOS	\$0.00	\$0.00	FONDOS Y BIENES DE TERCEROS EN GARANTÍA Y/O	\$0.00	\$0.00
OTROS ACTIVOS CIRCULANTES	\$0.00	\$0.00	PROVISIONES A CORTO PLAZO	\$0.00	\$0.00
			OTROS PASIVOS A CORTO PLAZO	\$0.00	\$0.00
<b>Total de Activos Circulantes</b>	<b>\$4,081,424.38</b>	<b>\$1,872,379.79</b>	<b>Total de Pasivos Circulantes</b>	<b>\$910,374.79</b>	<b>\$667,738.84</b>
<b>ACTIVO NO CIRCULANTE</b>			<b>PASIVO NO CIRCULANTE</b>		
INVERSIONES FINANCIERAS A LARGO PLAZO	\$0.00	\$0.00	CUENTAS POR PAGAR A LARGO PLAZO	\$0.00	\$0.00
DERECHOS A RECIBIR EFECTIVO O EQUIVALENTES A	\$0.00	\$0.00	DOCUMENTOS POR PAGAR A LARGO PLAZO	\$0.00	\$0.00
BIENES INMUEBLES, INFRAESTRUCTURA Y	\$0.00	\$0.00	DEUDA PÚBLICA A LARGO PLAZO	\$0.00	\$0.00
BIENES MUEBLES	\$5,794,761.33	\$3,789,956.75	PASIVOS DIFERIDOS A LARGO PLAZO	\$0.00	\$0.00
ACTIVOS INTANGIBLES	\$0.00	\$0.00	FONDOS Y BIENES DE TERCEROS EN GARANTÍA Y/O	\$0.00	\$0.00
DEPRECIACIÓN, DETERIORO Y AMORTIZACIÓN ACUMULADA	\$0.00	\$0.00	PROVISIONES A LARGO PLAZO	\$0.00	\$0.00
ACTIVOS DIFERIDOS	\$0.00	\$0.00			
ESTIMACIÓN POR PÉRDIDA O DETERIORO DE ACTIVOS NO	\$0.00	\$0.00	<b>Total de Pasivos No Circulantes</b>	<b>\$0.00</b>	<b>\$0.00</b>
OTROS ACTIVOS NO CIRCULANTES	\$0.00	\$0.00			
<b>Total de Activos No Circulantes</b>	<b>\$5,794,761.33</b>	<b>\$3,789,956.75</b>	<b>Total del Pasivo</b>	<b>\$910,374.79</b>	<b>\$667,738.84</b>
<b>Total del Activo</b>	<b>\$9,876,185.71</b>	<b>\$5,662,336.54</b>	<b>HACIENDA PÚBLICA/ PATRIMONIO</b>		
			HACIENDA PÚBLICA/PATRIMONIO CONTRIBUIDO	\$0.00	\$0.00
			APORTACIONES	\$0.00	\$0.00
			DONACIONES DE CAPITAL	\$0.00	\$0.00
			ACTUALIZACIÓN DE LA HACIENDA PÚBLICA/PATRIMONIO	\$0.00	\$0.00
			<b>HACIENDA PÚBLICA /PATRIMONIO GENERADO</b>	<b>\$8,965,810.92</b>	<b>\$4,994,597.70</b>
			RESULTADOS DEL EJERCICIO (AHORRO/ DESAHORRO)	\$3,970,336.22	\$860,157.72
			RESULTADOS DE EJERCICIOS ANTERIORES	\$4,996,267.65	\$4,135,232.93
			REVALUOS	\$0.00	\$0.00
			RESERVAS	\$0.00	\$0.00



SISTEMA MUNICIPAL DIF BAHÍA DE BANDERAS  
ESTADO DE NAYARIT

Estado de Situación Financiera

Al 30/sep./2022  
(Cifras en Pesos)

Fecha y 15/oct./2022

hora de Impresión 01:56 p. m.

Usu: ANA CELIA

Rep: rptEstadoSituacionFinanciera

CONCEPTO	2022	2021	CONCEPTO	2022	2021
			RECTIFICACIONES DE RESULTADOS DE EJERCICIOS	-\$792.95	-\$792.95
			EXCESO O INSUFICIENCIA EN LA ACTUALIZACIÓN DE LA	\$0.00	\$0.00
			RESULTADO POR POSICIÓN MONETARIA	\$0.00	\$0.00
			RESULTADO POR TENENCIA DE ACTIVOS NO MONETARIOS	\$0.00	\$0.00
			<b>Total Hacienda Pública/Patrimonio</b>	<b>\$8,965,810.92</b>	<b>\$4,994,597.70</b>
			<b>Total del Pasivo y Hacienda Pública/Patrimonio</b>	<b>\$9,876,185.71</b>	<b>\$5,662,336.54</b>



**SISTEMA MUNICIPAL DIF BAHÍA DE BANDERAS  
ESTADO DE NAYARIT**

**Estado de Situación Financiera**

Usu: ANA CELIA

Rep: rptEstadoSituacionFinanciera

**Al 30/sep./2022**

(Cifras en Pesos)

Fecha y 15/oct./2022

hora de Impresión 01:56 p. m.

CONCEPTO	2022	2021	CONCEPTO	2022	2021
<b>CUENTAS DE ORDEN CONTABLES</b>			<b>CONTRATO DE COMODATO POR BIENES</b>	\$0.00	\$0.00
<b>VALORES</b>	\$0.00	\$0.00			
VALORES EN CUSTODIA	\$0.00	\$0.00			
CUSTODIA DE VALORES	\$0.00	\$0.00			
INSTRUMENTOS DE CRÉDITO PRESTADOS A FORMADORES	\$0.00	\$0.00			
PRÉSTAMO DE INSTRUMENTOS DE CREDITO A	\$0.00	\$0.00			
INSTRUMENTOS DE CRÉDITO RECIBIDOS EN GARANTÍA DE	\$0.00	\$0.00			
GARANTÍA DE CRÉDITOS RECIBIDOS DE LOS FORMADORES	\$0.00	\$0.00			
<b>EMISIÓN DE OBLIGACIONES</b>	\$0.00	\$0.00			
AUTORIZACIÓN PARA LA EMISIÓN DE BONOS, TÍTULOS Y	\$0.00	\$0.00			
AUTORIZACIÓN PARA LA EMISIÓN DE BONOS, TÍTULOS Y	\$0.00	\$0.00			
EMISIONES AUTORIZADAS DE LA DEUDA PÚBLICA INTERNA	\$0.00	\$0.00			
SUSCRIPCIÓN DE CONTRATOS DE PRÉSTAMOS Y OTRAS	\$0.00	\$0.00			
SUSCRIPCIÓN DE CONTRATOS DE PRÉSTAMOS Y OTRAS	\$0.00	\$0.00			
CONTRATOS DE PRÉSTAMOS Y OTRAS OBLIGACIONES DE	\$0.00	\$0.00			
<b>AVALES Y GARANTÍAS</b>	\$0.00	\$0.00			
AVALES AUTORIZADOS	\$0.00	\$0.00			
AVALES FIRMADOS	\$0.00	\$0.00			
FIANZAS Y GARANTÍAS RECIBIDAS POR DEUDAS A COBRAR	\$0.00	\$0.00			
FIANZAS Y GARANTÍAS RECIBIDAS	\$0.00	\$0.00			
FIANZAS OTORGADAS PARA RESPALDAR OBLIGACIONES NO	\$0.00	\$0.00			
FIANZAS OTORGADAS DEL GOBIERNO PARA RESPALDAR	\$0.00	\$0.00			
<b>JUICIOS</b>	\$0.00	\$0.00			
DEMANDAS JUDICIAL EN PROCESO DE RESOLUCIÓN	\$0.00	\$0.00			
RESOLUCIÓN DE DEMANDAS EN PROCESO JUDICIAL	\$0.00	\$0.00			
<b>INVERSIÓN MEDIANTE PROYECTOS PARA PRESTACIÓN DE</b>	\$0.00	\$0.00			
CONTRATOS PARA INVERSIÓN MEDIANTE PROYECTOS	\$0.00	\$0.00			
INVERSIÓN PÚBLICA CONTRATADA MEDIANTE PROYECTOS	\$0.00	\$0.00			
<b>BIENES EN CONCESIONADOS O EN COMODATO</b>	\$0.00	\$0.00			
BIENES BAJO CONTRATO EN CONCESIÓN	\$0.00	\$0.00			
CONTRATO DE CONCESIÓN POR BIENES	\$0.00	\$0.00			
BIENES BAJO CONTRATO EN COMODATO	\$0.00	\$0.00			





# SISTEMA MUNICIPAL DIF BAHÍA DE BANDERAS ESTADO DE NAYARIT

## Estado de Situación Financiera

Al 30/sep./2022

(Cifras en Pesos)

Fecha y 15/oct./2022


hora de Impresión 01:56 p. m.

Usu: ANA CELIA

Rep: rptEstadoSituacionFinanciera

CONCEPTO	2022	2021
<b>CUENTAS DE ORDEN PRESUPUESTARIAS</b>		
<b>LEY DE INGRESOS</b>		
LEY DE INGRESOS ESTIMADA	\$37,000,000.00	\$48,000,000.00
LEY DE INGRESOS POR EJECUTAR	\$7,893,004.78	\$7,600,000.00
MODIFICACIONES A LA LEY DE INGRESOS ESTIMADA	\$0.00	\$16,303.31
LEY DE INGRESOS DEVENGADA	\$29,106,995.22	\$40,416,303.31
LEY DE INGRESOS RECAUDADA	\$29,106,995.22	\$40,416,303.31
<b>PRESUPUESTO DE EGRESOS</b>		
PRESUPUESTO DE EGRESOS APROBADO	\$37,000,000.00	\$48,000,000.00
PRESUPUESTO DE EGRESOS POR EJERCER	\$10,469,436.42	\$6,716,729.93
MODIFICACIONES AL PRESUPUESTO DE EGRESOS	\$610,900.00	\$31,646.82
PRESUPUESTO DE EGRESOS COMPROMETIDO	\$27,141,463.58	\$41,314,916.89
PRESUPUESTO DE EGRESOS DEVENGADO	\$27,141,463.58	\$41,314,916.89
PRESUPUESTO DE EGRESOS EJERCIDO	\$27,141,463.58	\$41,314,916.89
PRESUPUESTO DE EGRESOS PAGADO	\$27,141,463.58	\$41,314,916.89

"Bajo protesta de decir verdad declaramos que los Estados Financieros y sus notas, son razonablemente correctos y son responsabilidad del emisor".

  
DR. GERALDO CERVANTES GONZALEZ  
DIRECTOR GENERAL

  
LCP JOSE OSCAR SANCHEZ GONZALEZ  
ADMINISTRADOR



**SISTEMA MUNICIPAL DIF BAHÍA DE BANDERAS**  
**ESTADO DE NAYARIT**  
**Estado de Actividades**

Del 01/jul./2022 al 30/sep./2022  
(Cifras en Pesos)

Fecha y hora de Impresión | 15/oct./2022  
01:58 p. m.

Rep: rptEstadoActividades

Usr: ANA CELIA

Concepto	2022	2021
<b>INGRESOS Y OTROS BENEFICIOS</b>		
<b>INGRESOS DE GESTIÓN</b>	\$15,625.09	\$16,303.31
IMPUESTOS	\$0.00	\$0.00
CUOTAS Y APORTACIONES DE SEGURIDAD SOCIAL	\$0.00	\$0.00
CONTRIBUCIONES DE MEJORAS	\$0.00	\$0.00
DERECHOS	\$0.00	\$0.00
PRODUCTOS	\$15,625.09	\$16,303.31
APROVECHAMIENTOS	\$0.00	\$0.00
INGRESOS POR VENTA DE BIENES Y PRESTACIÓN DE SERVICIOS	\$0.00	\$0.00
<b>PARTICIPACIONES, APORTACIONES, CONVENIOS, INCENTIVOS DERIVADOS DE LA COLABORACIÓN FISCAL, FONDOS DISTINTOS DE APORTACIONES, TRANSFERENCIAS, ASIGNACIONES, SUBSIDIOS Y SUBVENCIONES, Y PENSIONES Y JUBILACIONES</b>	\$9,250,000.00	\$40,400,000.00
PARTICIPACIONES, APORTACIONES, CONVENIOS, INCENTIVOS DERIVADOS DE LA COLABORACIÓN FISCAL Y FONDOS DISTINTOS DE APORTACIONES	\$0.00	\$0.00
TRANSFERENCIAS, ASIGNACIONES, SUBSIDIOS Y SUBVENCIONES, Y PENSIONES Y JUBILACIONES	\$9,250,000.00	\$40,400,000.00
<b>OTROS INGRESOS Y BENEFICIOS</b>	\$1,164,450.06	\$250,000.00
INGRESOS FINANCIEROS	\$0.00	\$0.00
INCREMENTO POR VARIACIÓN DE INVENTARIOS	\$0.00	\$0.00
DISMINUCIÓN DEL EXCESO DE ESTIMACIONES POR PÉRDIDA O DETERIORO U OBSOLESCENCIA	\$0.00	\$0.00
DISMINUCIÓN DEL EXCESO DE PROVISIONES	\$0.00	\$0.00
OTROS INGRESOS Y BENEFICIOS VARIOS	\$1,164,450.06	\$250,000.00
<b>Total de Ingresos y Otros Beneficios</b>	\$10,430,075.15	\$40,666,303.31
<b>GASTOS Y OTRAS PÉRDIDAS</b>		
<b>GASTOS DE FUNCIONAMIENTO</b>	\$8,937,493.25	\$28,479,797.45
SERVICIOS PERSONALES	\$5,169,562.22	\$15,997,968.07
MATERIALES Y SUMINISTROS	\$1,529,263.03	\$4,858,865.59
SERVICIOS GENERALES	\$2,238,668.00	\$7,622,963.79
<b>TRANSFERENCIAS, ASIGNACIONES, SUBSIDIOS Y OTRAS AYUDAS</b>	\$733,124.27	\$11,326,348.14
TRANSFERENCIAS INTERNAS Y ASIGNACIONES AL SECTOR PÚBLICO	\$0.00	\$0.00
TRANSFERENCIAS AL RESTO DEL SECTOR PÚBLICO	\$0.00	\$0.00
SUBSIDIOS Y SUBVENCIONES	\$0.00	\$0.00
AYUDAS SOCIALES	\$733,124.27	\$11,326,348.14
PENSIONES Y JUBILACIONES	\$0.00	\$0.00
TRANSFERENCIAS A FIDEICOMISOS, MANDATOS Y CONTRATOS ANÁLOGOS	\$0.00	\$0.00
TRANSFERENCIAS A LA SEGURIDAD SOCIAL	\$0.00	\$0.00
DONATIVOS	\$0.00	\$0.00
TRANSFERENCIAS AL EXTERIOR	\$0.00	\$0.00
<b>PARTICIPACIONES Y APORTACIONES</b>	\$0.00	\$0.00
PARTICIPACIONES	\$0.00	\$0.00
APORTACIONES	\$0.00	\$0.00
CONVENIOS	\$0.00	\$0.00
<b>INTERESES, COMISIONES Y OTROS GASTOS DE LA DEUDA PÚBLICA</b>	\$0.00	\$0.00
INTERESES DE LA DEUDA PÚBLICA	\$0.00	\$0.00
COMISIONES DE LA DEUDA PÚBLICA	\$0.00	\$0.00
GASTOS DE LA DEUDA PÚBLICA	\$0.00	\$0.00
COSTO POR COBERTURAS	\$0.00	\$0.00
APOYOS FINANCIEROS	\$0.00	\$0.00
<b>OTROS GASTOS Y PÉRDIDAS EXTRAORDINARIAS</b>	\$0.00	\$0.00
ESTIMACIONES, DEPRECIACIONES, DETERIOROS, OBSOLESCENCIA Y AMORTIZACIONES	\$0.00	\$0.00
PROVISIONES	\$0.00	\$0.00
DISMINUCIÓN DE INVENTARIOS	\$0.00	\$0.00
AUMENTO POR INSUFICIENCIA DE ESTIMACIONES POR PÉRDIDA O DETERIORO U OBSOLESCENCIA	\$0.00	\$0.00



**SISTEMA MUNICIPAL DIF BAHÍA DE BANDERAS  
ESTADO DE NAYARIT**

**Estado de Actividades**  
Del 01/jul./2022 al 30/sep./2022  
(Cifras en Pesos)

Fecha y hora de Impresión 15/oct./2022 01:58 p. m.

Rep: rptEstadoActividades

Usu: ANA CELIA

Concepto	2022	2021
AUMENTO POR INSUFICIENCIA DE PROVISIONES	\$0.00	\$0.00
OTROS GASTOS	\$0.00	\$0.00
INVERSIÓN PÚBLICA	\$0.00	\$0.00
INVERSIÓN PÚBLICA NO CAPITALIZABLE	\$0.00	\$0.00
<b>Total de Gastos y otras Pérdidas</b>	<b>\$9,670,617.52</b>	<b>\$39,806,145.59</b>
<b>Resultado del Ejercicio (Ahorro/Desahorro)</b>	<b>\$759,457.63</b>	<b>\$860,157.72</b>

"Bajo protesta de decir verdad declaramos que los Estados Financieros y sus notas, son razonablemente correctos y son responsabilidad del emisor".

  
DR. GERALDO CERVANTES GONZALEZ  
DIRECTOR GENERAL

  
LCP JOSÉ OSCAR SÁNCHEZ GONZÁLEZ  
ADMINISTRADOR



**SISTEMA MUNICIPAL DIF BAHÍA DE BANDERAS  
ESTADO DE NAYARIT  
Estados de Resultados**

Del 01/jul./2022 al 30/sep./2022

Fecha y hora de Impresión | 15/oct./2022  
02:09 p. m.

Rep: rptEstadoResultado

Usr: ANA CELIA

	PERIODO	%	ACUMULADO	%
	1/jul. al 30/sep./2022		01/ene al 30/sep./2022	
<b>INGRESOS Y OTROS BENEFICIOS</b>				
INGRESOS DE GESTIÓN	\$15,625.09	0.14 %	\$32,392.63	0.11 %
PRODUCTOS	\$15,625.09	0.14 %	\$32,392.63	0.11 %
PARTICIPACIONES, APORTACIONES, CONVENIOS, INCENTIVOS DERIV	\$9,250,000.00	88.68 %	\$27,750,000.00	95.33 %
TRANSFERENCIAS, ASIGNACIONES, SUBSIDIOS Y SUBVENCIONES, Y PENSIONE	\$9,250,000.00	88.68 %	\$27,750,000.00	95.33 %
SUBSIDIOS Y SUBVENCIONES	\$9,250,000.00	88.68 %	\$27,750,000.00	95.33 %
OTROS INGRESOS Y BENEFICIOS	\$1,164,450.06	11.16 %	\$1,324,602.59	4.55 %
OTROS INGRESOS Y BENEFICIOS VARIOS	\$1,164,450.06	11.16 %	\$1,324,602.59	4.55 %
OTROS INGRESOS Y BENEFICIOS VARIOS	\$1,164,450.06	11.16 %	\$1,324,602.59	4.55 %
<b>Total de Ingresos</b>	<b>\$10,430,075.15</b>	<b>100.00 %</b>	<b>\$29,106,995.22</b>	<b>100.00 %</b>
<b>GASTOS Y OTRAS PÉRDIDAS</b>				
GASTOS DE FUNCIONAMIENTO	\$8,937,493.25	85.68 %	\$23,814,269.77	81.81 %
SERVICIOS PERSONALES	\$5,169,562.22	49.56 %	\$14,948,096.23	51.35 %
MATERIALES Y SUMINISTROS	\$1,529,263.03	14.66 %	\$3,500,996.04	12.02 %
SERVICIOS GENERALES	\$2,238,668.00	21.46 %	\$5,365,177.50	18.43 %
TRANSFERENCIAS, ASIGNACIONES, SUBSIDIOS Y OTRAS AYUDAS	\$733,124.27	7.02 %	\$1,322,389.23	4.54 %
AYUDAS SOCIALES	\$733,124.27	7.02 %	\$1,322,389.23	4.54 %
PARTICIPACIONES Y APORTACIONES	\$0.00	0.00 %	\$0.00	0.00 %
INTERESES, COMISIONES Y OTROS GASTOS DE LA DEUDA PÚBLICA	\$0.00	0.00 %	\$0.00	0.00 %
OTROS GASTOS Y PÉRDIDAS EXTRAORDINARIAS	\$0.00	0.00 %	\$0.00	0.00 %
INVERSIÓN PÚBLICA	\$0.00	0.00 %	\$0.00	0.00 %
<b>Total de Gastos y otras Pérdidas</b>	<b>\$9,670,617.52</b>	<b>92.71 %</b>	<b>\$25,136,659.00</b>	<b>86.35 %</b>
<b>Ahorro / Desahorro Neto del Ejercicio</b>	<b>\$759,457.63</b>	<b>7.28 %</b>	<b>\$3,970,336.22</b>	<b>13.64 %</b>

DR. GERALDO CERVANTES GONZALEZ  
DIRECTOR GENERAL

LCP. JOSE OSCAR SANCHEZ GONZALEZ  
ADMINISTRADOR




Concepto	Origen	Aplicación
<b>ACTIVO</b>	<b>\$0.00</b>	<b>\$4,213,849.17</b>
<b>ACTIVO CIRCULANTE</b>	<b>\$0.00</b>	<b>\$2,209,044.59</b>
EFFECTIVO Y EQUIVALENTES	\$0.00	\$2,169,231.42
DERECHOS A RECIBIR EFECTIVO O EQUIVALENTES	\$0.00	\$39,813.17
DERECHOS A RECIBIR BIENES O SERVICIOS	\$0.00	\$0.00
INVENTARIOS	\$0.00	\$0.00
ALMACENES	\$0.00	\$0.00
ESTIMACIÓN POR PÉRDIDA O DETERIORO DE ACTIVOS CIRCULANTES	\$0.00	\$0.00
OTROS ACTIVOS CIRCULANTES	\$0.00	\$0.00
<b>ACTIVO NO CIRCULANTE</b>	<b>\$0.00</b>	<b>\$2,004,804.58</b>
INVERSIONES FINANCIERAS A LARGO PLAZO	\$0.00	\$0.00
DERECHOS A RECIBIR EFECTIVO O EQUIVALENTES A LARGO PLAZO	\$0.00	\$0.00
BIENES INMUEBLES, INFRAESTRUCTURA Y CONSTRUCCIONES EN PROCESO	\$0.00	\$2,004,804.58
BIENES MUEBLES	\$0.00	\$0.00
ACTIVOS INTANGIBLES	\$0.00	\$0.00
DEPRECIACIÓN, DETERIORO Y AMORTIZACIÓN ACUMULADA DE BIENES	\$0.00	\$0.00
ACTIVOS DIFERIDOS	\$0.00	\$0.00
ESTIMACIÓN POR PÉRDIDA O DETERIORO DE ACTIVOS NO CIRCULANTES	\$0.00	\$0.00
OTROS ACTIVOS NO CIRCULANTES	\$0.00	\$0.00
<b>PASIVO</b>	<b>\$242,635.95</b>	<b>\$0.00</b>
<b>PASIVO CIRCULANTE</b>	<b>\$242,635.95</b>	<b>\$0.00</b>
CUENTAS POR PAGAR A CORTO PLAZO	\$242,635.95	\$0.00
DOCUMENTOS POR PAGAR A CORTO PLAZO	\$0.00	\$0.00
PORCIÓN A CORTO PLAZO DE LA DEUDA PÚBLICA A LARGO PLAZO	\$0.00	\$0.00
TÍTULOS Y VALORES A CORTO PLAZO	\$0.00	\$0.00
PASIVOS DIFERIDOS A CORTO PLAZO	\$0.00	\$0.00
FONDOS Y BIENES DE TERCEROS EN GARANTÍA Y/O ADMINISTRACIÓN A CORTO PLAZO	\$0.00	\$0.00
PROVISIONES A CORTO PLAZO	\$0.00	\$0.00
OTROS PASIVOS A CORTO PLAZO	\$0.00	\$0.00
<b>PASIVO NO CIRCULANTE</b>	<b>\$0.00</b>	<b>\$0.00</b>
CUENTAS POR PAGAR A LARGO PLAZO	\$0.00	\$0.00
DOCUMENTOS POR PAGAR A LARGO PLAZO	\$0.00	\$0.00
DEUDA PÚBLICA A LARGO PLAZO	\$0.00	\$0.00
PASIVOS DIFERIDOS A LARGO PLAZO	\$0.00	\$0.00
FONDOS Y BIENES DE TERCEROS EN GARANTÍA Y/O ADMINISTRACIÓN A LARGO PLAZO	\$0.00	\$0.00
PROVISIONES A LARGO PLAZO	\$0.00	\$0.00
<b>HACIENDA PÚBLICA/ PATRIMONIO</b>	<b>\$3,971,213.22</b>	<b>\$0.00</b>
<b>HACIENDA PÚBLICA/PATRIMONIO CONTRIBUIDO</b>	<b>\$0.00</b>	<b>\$0.00</b>
APORTACIONES	\$0.00	\$0.00
DONACIONES DE CAPITAL	\$0.00	\$0.00
ACTUALIZACIÓN DE LA HACIENDA PÚBLICA/PATRIMONIO	\$0.00	\$0.00
<b>HACIENDA PÚBLICA /PATRIMONIO GENERADO</b>	<b>\$3,971,213.22</b>	<b>\$0.00</b>
RESULTADOS DEL EJERCICIO (AHORRO/ DESAHORRO)	\$3,110,178.50	\$0.00
RESULTADOS DE EJERCICIOS ANTERIORES	\$861,034.72	\$0.00
REVALUOS	\$0.00	\$0.00
RESERVAS	\$0.00	\$0.00
RECTIFICACIONES DE RESULTADOS DE EJERCICIOS ANTERIORES	\$0.00	\$0.00
<b>EXCESO O INSUFICIENCIA EN LA ACTUALIZACIÓN DE LA HACIENDA PÚBLICA/ PATRIMONIO</b>	<b>\$0.00</b>	<b>\$0.00</b>
RESULTADO POR POSICIÓN MONETARIA	\$0.00	\$0.00
RESULTADO POR TENENCIA DE ACTIVOS NO MONETARIOS	\$0.00	\$0.00

Rep: rptEstadoCambiosSituacionFinanciera


Usu: ANA CELIA

Concepto	Origen	Aplicación
----------	--------	------------

"Bajo protesta de decir verdad declaramos que los Estados Financieros y sus notas, son razonablemente correctos y son responsabilidad del emisor".



DR. GERALDO CERVANTES GONZALEZ  
DIRECTOR GENERAL



LCP. JOSE OSCAR SANCHEZ GONZALEZ  
ADMINISTRADOR



# SISTEMA MUNICIPAL DIF BAHÍA DE BANDERAS ESTADO DE NAYARIT

Estado de Flujos de Efectivo  
Del 01/ene/2022 Al 30/sep./2022  
(Cifras en Pesos)

Fecha y hora de Impresión | 15/oct./2022  
02:02 p. m.

Rep: rptEstadoFlujosEfectivo

Usr: ANA CELIA

Concepto	2022	2021
<b>FLUJOS DE EFECTIVO DE LAS ACTIVIDADES DE OPERACIÓN</b>	<b>\$29,310,695.00</b>	<b>\$40,416,303.31</b>
<b>ORIGEN</b>	<b>\$0.00</b>	<b>\$0.00</b>
IMPUESTOS	\$0.00	\$0.00
CUOTAS Y APORTACIONES DE SEGURIDAD SOCIAL	\$0.00	\$0.00
CONTRIBUCIONES DE MEJORAS	\$0.00	\$0.00
DERECHOS	\$0.00	\$0.00
PRODUCTOS	\$32,392.63	\$16,303.31
APROVECHAMIENTOS	\$0.00	\$0.00
INGRESOS POR VENTA DE BIENES Y PRESTACIÓN DE SERVICIOS	\$1,324,602.59	\$0.00
PARTICIPACIONES, APORTACIONES, CONVENIOS, INCENTIVOS DERIVADOS DE LA COLABORACIÓN FISCAL Y FONDOS DISTINTOS DE APORTACIONES	\$0.00	\$0.00
TRANSFERENCIAS, ASIGNACIONES, SUBSIDIOS Y SUBVENCIONES, Y PENSIONES Y JUBILACIONES	\$27,750,000.00	\$40,400,000.00
OTROS ORIGENES DE OPERACIÓN	\$203,699.78	\$0.00
<b>APLICACIÓN</b>	<b>\$25,136,659.00</b>	<b>\$39,953,288.91</b>
SERVICIOS PERSONALES	\$14,948,096.23	\$15,997,968.07
MATERIALES Y SUMINISTROS	\$3,500,996.04	\$4,858,865.59
SERVICIOS GENERALES	\$5,365,177.50	\$7,622,963.79
TRANSFERENCIAS INTERNAS Y ASIGNACIONES AL SECTOR PUBLICO	\$0.00	\$0.00
TRANSFERENCIAS AL RESTO DEL SECTOR PUBLICO	\$0.00	\$0.00
SUBSIDIOS Y SUBVENCIONES	\$0.00	\$0.00
AYUDAS SOCIALES	\$1,322,389.23	\$11,326,348.14
PENSIONES Y JUBILACIONES	\$0.00	\$0.00
TRANSFERENCIAS A FIDEICOMISOS, MANDATOS Y OTROS ANALOGOS	\$0.00	\$0.00
TRANSFERENCIAS A LA SEGURIDAD SOCIAL	\$0.00	\$0.00
DONATIVOS	\$0.00	\$0.00
TRANSFERENCIAS AL EXTERIOR	\$0.00	\$0.00
PARTICIPACIONES	\$0.00	\$0.00
APORTACIONES	\$0.00	\$0.00
CONVENIOS	\$0.00	\$0.00
OTRAS APLICACIONES DE OPERACIÓN	\$0.00	\$147,143.32
<b>FLUJOS NETOS DE EFECTIVO POR ACTIVIDADES DE OPERACIÓN</b>	<b>\$4,174,036.00</b>	<b>\$463,014.40</b>
<b>FLUJOS DE EFECTIVO DE LAS ACTIVIDADES DE INVERSIÓN</b>	<b>\$0.00</b>	<b>\$0.00</b>
<b>ORIGEN</b>	<b>\$0.00</b>	<b>\$0.00</b>
BIENES INMUEBLES, INFRAESTRUCTURA Y CONSTRUCCIONES EN PROCESO	\$0.00	\$0.00
BIENES MUEBLES	\$0.00	\$0.00
OTROS ORIGENES DE INVERSIÓN	\$0.00	\$0.00
<b>APLICACIÓN</b>	<b>\$2,004,804.58</b>	<b>\$1,508,771.30</b>
BIENES INMUEBLES, INFRAESTRUCTURA Y CONSTRUCCIONES EN PROCESO	\$0.00	\$0.00
BIENES MUEBLES	\$2,004,804.58	\$1,508,771.30
OTRAS APLICACIONES DE INVERSIÓN	\$0.00	\$0.00
<b>FLUJOS NETOS DE EFECTIVO POR ACTIVIDADES DE INVERSIÓN</b>	<b>-\$2,004,804.58</b>	<b>-\$1,508,771.30</b>
<b>FLUJO DE EFECTIVO DE LAS ACTIVIDADES DE FINANCIAMIENTO</b>	<b>\$0.00</b>	<b>\$0.00</b>
<b>ORIGEN</b>	<b>\$0.00</b>	<b>\$0.00</b>
ENDEUDAMIENTO NETO	\$0.00	\$0.00
INTERNO	\$0.00	\$0.00
EXTERNO	\$0.00	\$0.00
OTROS ORIGENES DE FINANCIAMIENTO	\$0.00	\$0.00
<b>APLICACIÓN</b>	<b>\$0.00</b>	<b>\$0.00</b>
SERVICIOS DE LA DEUDA	\$0.00	\$0.00
INTERNO	\$0.00	\$0.00
EXTERNO	\$0.00	\$0.00
OTRAS APLICACIONES DE FINANCIAMIENTO	\$0.00	\$0.00
<b>FLUJOS NETOS DE EFECTIVO POR ACTIVIDADES DE FINANCIAMIENTO</b>	<b>\$0.00</b>	<b>\$0.00</b>
<b>INCREMENTO/DISMINUCIÓN NETA EN EL EFECTIVO Y EQUIVALENTES AL EFECTIVO</b>	<b>\$2,169,231.42</b>	<b>-\$1,045,756.90</b>



**SISTEMA MUNICIPAL DIF BAHÍA DE BANDERAS  
ESTADO DE NAYARIT**

**Estado de Flujos de Efectivo**  
Del 01/ene/2022 Al 30/sep./2022  
(Cifras en Pesos)

Fecha y hora de Impresión | 15/oct./2022  
02:02 p. m.

Rep: rptEstadoFlujosEfectivo

Usr: ANA CELIA

Concepto	2022	2021
EFFECTIVO Y EQUIVALENTES AL EFFECTIVO AL FINAL DEL EJERCICIO	\$3,359,230.54	\$1,189,999.12

"Bajo protesta de decir verdad declaramos que los Estados Financieros y sus notas, son razonablemente correctos y son responsabilidad del emisor".

  
DR. GERALDO CERVANTES GONZALEZ

DIRECTOR GENERAL

  
LCP. JOSÉ OSCAR SANCHEZ GONZALEZ

ADMINISTRADOR





**SISTEMA MUNICIPAL DIF BAHÍA DE BANDERAS**  
**ESTADO DE NAYARIT**  
**Informe de Pasivos Contingentes**  
al 30/sep./2022

Fecha y hora de Impresión | 15/oct./2022  
02:04 p. m.

Rep: rptPasivosContingentes  
Usr: ANA CELIA

“En Cumplimiento a lo dispuesto en los artículos 46, Fracción I, Inciso f), y 52 de la Ley General de Contabilidad Gubernamental y de conformidad con lo establecido en el Capítulo VII, Numeral, II, Inciso h) del Manual de Contabilidad Gubernamental emitido por el CONAC, el Ente Público informa lo siguiente:”

SIN INFORMACIÓN QUE  
REVELAR

“Bajo protesta de decir verdad declaramos que los Estados Financieros y sus notas, son razonablemente correctos y son responsabilidad del emisor”.

  
DR. GERALDO CERVANTES GONZALEZ

DIRECTOR GENERAL

  
LCP. JOSE OSCAR SANCHEZ GONZALEZ

ADMINISTRADOR



SISTEMA MUNICIPAL DIF BAHÍA DE BANDERAS  
ESTADO DE NAYARIT

Informe De Inversion Publica

al 30/Sep./2022

Fecha y 15/oct./2022

10:09 a. m.

Rep:  
rptInformeInversiónPública

Usr: ANA CELIA

"En Cumplimiento a lo dispuesto en el articulos 31, Fracción IV, Inciso B), de la Ley de Fiscalización y Rendición de Cuentas del Estado de Nayarit, se hace constancia que, en este Ente Público descentralizado no se presupuesta ni se ejecuta obra alguna, toda vez que, derivado de las facultades que el Reglamento Interno del Sistema Municipal para el Desarrollo Integral de la Familia de esta municipalidad, las acciones que cada unidad administrativa efectúa va relacionada propiamente con la asistencia social; mismo dicho, puede consultarse en el Art. 33, Fr. XXXI, inciso A, donde se desarrollan los capítulos que se programan a fin de proveer y abastecer las necesidades particulares de estas mismas. Así pues, se visualiza que, no existe un capítulo 60000 Inversión Pública para reportar a este Órgano de Control Interno".

SIN INFORMACIÓN QUE REVELAR

"Bajo protesta de decir verdad declaramos que el párrafo descrito con anterioridad es respaldado por todas las normatividades que son aplicables para este Ente Público".

  
DR. GERALDO CERVANTES GONZALEZ

DIRECTOR GENERAL

  
LCP. JOSE OSCAR SANCHEZ GONZALEZ

ADMINISTRADOR

**SISTEMA MUNICIPAL DIF BAHÍA DE BANDERAS**  
**ESTADO DE NAYARIT**  
**Estado de Origen y Aplicación de Recursos**  
**Del 01/jul./2022 al 30/sep./2022**

Rep: rptEstadoOrigenAplicacion

Usr: ANA CELIA

Fecha y hora de Impresión | 15/oct/2022  
02:10 p. m.

**ORIGEN DE LOS RECURSOS**

EXISTENCIA EN EFECTIVO Y EQUIVALENTES AL PRODUCTOS	\$3,486,883.83
TRANSFERENCIAS, ASIGNACIONES, SUBSIDIOS Y SUBVEN OTROS INGRESOS Y BENEFICIOS VARIOS	\$15,625.09
Disminuciones del Activo	\$9,250,000.00
Incrementos del Pasivo	\$1,164,450.06
	\$11,327,752.50
<b>TOTAL ORIGEN</b>	<b>\$11,649,934.27</b>

**APLICACIÓN DE LOS RECURSOS**

SERVICIOS PERSONALES	\$5,169,562.22
MATERIALES Y SUMINISTROS	\$1,529,263.03
SERVICIOS GENERALES	\$2,238,668.00
AYUDAS SOCIALES	\$733,124.27
Incrementos del Activo	\$12,415,604.55
Disminuciones del Pasivo	\$11,449,193.14
EXISTENCIA EN EFECTIVO Y EQUIVALENTES AL	\$3,359,230.54
<b>TOTAL APLICACIÓN</b>	<b>\$36,894,645.75</b>

  
DR. GERALDO CERVANTES GONZALEZ

DIRECTOR GENERAL

  
LCP. JOSÉ OSCAR SANCHEZ GONZALEZ

ADMINISTRADOR



**SISTEMA MUNICIPAL DIF BAHÍA DE BANDERAS**  
**ESTADO DE NAYARIT**  
**Estado de Origen y Aplicacion de Recursos**  
**Del 01/jul./2022 al 30/sep./2022**

Fecha y hora de Impresión | 15/oct./2022  
02:10 p. m.

Rep: rptEstadoOrigenAplicacion

Usr: ANA CELIA

**ORIGEN DE LOS RECURSOS**

PRODUCTOS	\$32,392.63
TRANSFERENCIAS, ASIGNACIONES, SUBSIDIOS Y SUBVEN	\$27,750,000.00
OTROS INGRESOS Y BENEFICIOS VARIOS	\$1,324,602.59
Disminuciones del Activo	\$31,260,115.46
Incrementos del Pasivo	\$30,309,483.04
Incrementos del Patrimonio	\$5,855,632.42
<b>TOTAL ORIGEN</b>	<b>\$96,532,226.14</b>

**APLICACIÓN DE LOS RECURSOS**

SERVICIOS PERSONALES	\$14,948,096.23
MATERIALES Y SUMINISTROS	\$3,500,996.04
SERVICIOS GENERALES	\$5,365,177.50
AYUDAS SOCIALES	\$1,322,389.23
Incrementos del Activo	\$37,777,070.63
Disminuciones del Pasivo	\$29,399,108.25
Disminuciones del Patrimonio	\$860,157.72
EXISTENCIA EN EFECTIVO Y EQUIVALENTES AL	\$3,359,230.54
<b>TOTAL APLICACIÓN</b>	<b>\$96,532,226.14</b>

  
DR. GERALDO CERVANTES GONZALEZ

DIRECTOR GENERAL

  
LCP. JOSÉ OSCAR SANCHEZ GONZALEZ

ADMINISTRADOR

Indicador	Resultado	Parametro
<b>01.- LIQUIDEZ (Activo Circulante / Pasivo Circulante)</b>		
\$4,081,424.38 / \$910,374.79 Se dispone de 4.48 de activo circulante para pagar cada \$1.00 de obligaciones a corto plazo. Por lo que se cuenta con liquidez.	4.48	a) Positivo = mayor de 1.1 veces b) Aceptable = de 1.0 a 1.1 veces c) No aceptable = menor a 1.0 veces
<b>02.- MÁRGEN DE SEGURIDAD ((Activo Circulante - Pasivo Circulante) / Pasivo Circulante)</b>		
(\$4,081,424.38 - \$910,374.79) / \$910,374.79 Se cuenta con un nivel positivo de margen de seguridad para solventar contingencias.	348.32%	a) Positivo = mayor a 35% b) Aceptable = de 0% a 35% c) No aceptable = menor a 0%
<b>03.- PROPORCIÓN DEL PASIVO A CORTO PLAZO SOBRE EL PASIVO TOTAL (Pasivo Circulante/Pasivo Total)</b>		
(\$910,374.79 / \$910,374.79) El resultado indica que el financiamiento a corto plazo predomina respecto al pasivo a largo plazo.	100.00%	a) Positivo = mayor o igual a 50% b) No Aceptable = menor a 50%
<b>04.- SOLVENCIA (Pasivo Total / Activo Total)</b>		
\$910,374.79 / \$9,876,185.71 Se cuenta con un nivel positivo de solvencia para cumplir con sus compromisos a largo plazo.	9.21%	a) Positivo = mayor a 35% b) Aceptable = de 0% a 35% c) No aceptable = menor a 0%
<b>05.- AUTONOMÍA FINANCIERA (Ingresos Propios / Ingresos Totales)</b>		
\$29,106,995.22 / \$29,106,995.22 El resultado refleja el porcentaje de los ingresos propios, por lo que se cuenta con autonomía financiera.	100.00%	a) Positivo = mayor o igual a 50% b) No aceptable = menor a 50%
<b>06.- AUTONOMÍA FINANCIERA PARA CUBRIR EL GASTO CORRIENTE (Ingresos Propios / Gasto Corriente)</b>		
\$29,106,995.22 / \$25,136,659.00 El gasto corriente es cubierto en un 115.79% con recursos propios, por lo cual se cuenta con un nivel positivo de autonomía financiera, para cubrir su gasto corriente.	115.79%	a) Positivo = mayor al 55% b) Aceptable = 45% al 55% c) No aceptable = menor al 45%
<b>07.- REALIZACIÓN DE INVERSIONES, SERVICIOS Y BENEFICIO SOCIAL (Gasto de capital / Otros Ingresos)</b>		
	0.00	a) Positivo = mayor al 70% b) Aceptable = 60% al 70% c) No aceptable = menor al 60%
<b>08.- RESULTADO FINANCIERO ((Saldo Inicial + Ingresos Totales) / Gasto Total)</b>		
\$2,540,118.63 + \$29,106,995.22 / \$27,141,463.58 Se cuenta con un nivel Positivo de equilibrio financiero en la administración de los recursos.	1.17	a) Positivo = Igual o mayor a 1 b) No Aceptable = Menor a 1
<b>09.- PROPORCIÓN DEL GASTO CORRIENTE SOBRE EL GASTO TOTAL (Gasto corriente / Gasto Total)</b>		
\$25,136,659.00 / \$27,141,463.58 El gasto corriente representan el 92.61% del gasto total.	92.61%	
<b>10.- PROPORCIÓN DE LOS SERVICIOS PERSONALES S/GASTO CORRIENTE (Servicios Personales/Gasto corriente)</b>		
\$14,948,096.23 / \$25,136,659.00 Los servicios personales representan el 59.46% del gasto corriente.	59.46%	

Rep: rptIndicadores

Usr: ANA CELIA

**Indicador**

**Resultado**

**Parametro**

  
DR. GERALDO CERVANTES GONZALEZ

DIRECTOR GENERAL

  
LCP. JOSE OSCAR SANCHEZ GONZALEZ

ADMINISTRADOR

- **Notas a los Estados  
Financieros**



## SISTEMA MUNICIPAL PARA EL DESARROLLO INTEGRAL DE LA FAMILIA DE BAHIA DE BANDERAS NAYARIT

### NOTAS A LOS ESTADOS FINANCIEROS

#### a) NOTAS DE DESGLOCE

#### I) NOTAS AL ESTADO DE SITUACIÓN FINANCIERA ACTIVO

##### 1).- EFECTIVO Y EQUIVALENTES

Al 30 de Septiembre 2022, el estado de Situación Financiera refleja en este rubro los siguientes saldos:

Descripción	Importe
Efectivo	0
Bancos/Tesorería	3,359,230.54
<b>Total:</b>	<b>\$3,359,230.54</b>

El saldo que refleja la cuenta de Bancos/Tesorería corresponde a lo disponible en las cuentas de manejo de DIF.

##### 2).- DERECHOS A RECIBIR EFECTIVO O EQUIVALENTES

La integración del saldo al 30 de Septiembre del 2022 de esta cuenta es el siguiente:

Descripción	Importe
Cuentas por Cobrar a Corto Plazo	137.95
Deudores diversos por Cobrar a corto plazo	48,487.03
Otros Derechos a Recibir Efectivo o Equivalentes	673,568.86
<b>Total:</b>	<b>\$722,193.84</b>



Las Cuentas por Cobrar a Corto Plazo se integran de la siguiente manera:

Descripción	Importe
Subsidio al Empleo	137.98
<b>Total:</b>	<b>\$137.98</b>

La Cuenta de Deudores Diversos por Cobrar a Corto Plazo se integran de la siguiente manera:

Descripción	Importe
Raunel Olivares Martines	4,000.00
Geraldo Cervantes González	18.48
José Oscar Sánchez González	22,468.55
Miguel Ángel García Rodríguez	500.00
Héctor Daniel Díaz Becerra	500.00
Clarisa Pelayo Gómez	3,000.00
Claudia Guadalupe García Lugo	13,000.00
Kenia Jazmin Lopez Anaya	5,000.00
<b>Total:</b>	<b>\$48,487.03</b>

Estos saldos nos reflejan Gastos a comprobar del mes de septiembre que serán comprobados en Octubre y Préstamos personales Autorizados para personal del DIF que serán recuperados quincenalmente en el ejercicio 2022.

La cuenta de Otros Derechos a Recibir Efectivo o Equivalentes a Corto Plazo se integra de la siguiente manera:

Descripción	Importe
EXPEDIENTE NAY/RV/BB/RH/1118/2021	673,568.86
<b>Total:</b>	<b>\$673,568.86</b>



Usr: NORTEGA  
 Rep: rptPoliza

**SISTEMA MUNICIPAL DIF BAHÍA DE BANDERAS**  
**ESTADO DE NAYARIT**

Póliza: D00052 Del 30/03/2021

Fecha y hora de Impresión 27/abr/2021 02:20 p.m.  
 Página 1

Concepto: REGISTRO DE DE EXP NAY/RV/BB/RH/1118/2021 POR LA FISCALIA EL CUAL JUSTIFICA LOS SALDOS DE LAS CTAS DEUDORAS QUE SE ENCONTRABAN EN EFECTIVO EN CAJA FUERTE Y FUE ROBADO EL 25/03/2021 SEGUN ANEXO.

Beneficiario:

Folio / Cheque :

No	Cuenta	Descripción de la cuenta	Cargo	Abono	Concepto del movimiento
0001	1129-001	EXPEDIENTE NAY/RV/BB/RH/1118/20	5673,568.86		COMPROBACION DE CUENTAS DEUDORAS POR GASTOS A COMPROBAR QUE SE ENCONTRABA DICHO SALDO EN EFECTIVO EN CAJA FUERTE EN LA INSTITUCION Y ESTE FUE ROBADO EL DIA 25/03/2021
0002	1123-100	LESLIE IRENE OLVERA URIBE		\$500,000.00	COMPROBACION DE GASTOS SEGUN EXPEDIENTE NAY/RV/BB/RH/1118/2021
0003	1123-095	ADAN ISAI ANDRADE MOSQUEDA		\$206.00	COMPROBACION DE GASTOS SEGUN EXPEDIENTE NAY/RV/BB/RH/1118/2021
0004	1123-092	ROCIO SANCHEZ MACEDO		\$100.00	COMPROBACION DE GASTOS SEGUN EXPEDIENTE NAY/RV/BB/RH/1118/2021
0005	1123-069	IRMA GUADALUPE CERVANTES VILLI		\$303.00	COMPROBACION DE GASTOS SEGUN EXPEDIENTE NAY/RV/BB/RH/1118/2021
0006	1123-058	NIDIA MARGARITA ORTEGA REYES		\$172,959.86	COMPROBACION DE GASTOS SEGUN EXPEDIENTE NAY/RV/BB/RH/1118/2021
<b>Sumas iguales =&gt;</b>			<u>673,568.86</u>	<u>673,568.86</u>	

El saldo que refleja la Cuenta de Otros Derechos a Recibir Efectivo o Equivalentes a Corto Plazo \$673,568.86 corresponde a Expediente NAY/RV/BB/RH/1118/2021 levantado por la fiscalía ACCION PENAL Artículo 127 del Nuevo Código Nacional de Procedimientos Penales por los Delitos de ROBO y/o DEMAS QUE RESULTEN.

La cual se realizaron movimientos justificando los saldos de las cuentas Deudoras que se encontraban en Efectivo en la caja fuerte en la Institución DIF y fue robado el día 25/03/2021

Dicha cuenta permanece con el mismo saldo y es originado en la administración 2017-2021 del H.X Ayuntamiento de Bahía de Banderas, Nayarit.

### 3).- BIENES MUEBLES

En este rubro se comprometieron las siguientes cuentas al 30 Septiembre 2022.

Descripción	Importe
Mobiliario y Equipo de Administración	3,664,821.26
Mobiliario y Equipo Educativo y Recreativo	942,531.95
Equipo e Instrumental Médico y de Laboratorio	343,290.74
Vehículos y Equipos de transporte	610,900.00
Maquinaria, Otros Equipos y Herramientas	233,217.38
<b>Total:</b>	<b>\$5,794,761.33</b>

La cuenta de Mobiliario y Equipo de Administración se desagrega de la siguiente manera:

Descripción	Importe
Elementos	1,799.00
Equipo de Mantenimiento y Seguridad para uso en Oficinas	6,207.00
Equipo Eléctrico Oficina	23,940.00
Mobiliario y Equipo	842,063.20
Muebles Excepto de Oficina y Estantería	453,029.82
Aparato de Computo para uso Vehicular	10,794.68
Equipo de Computación	750,839.30
Otros Equipos de Comunicación	266,076.23
Otros Equipos de Computación	9,454.53
Equipo de Computación	85,069.50
Mobiliario y Equipo de Computo	1,485.96
Otros Equipos de Carácter Comercial	483,515.51
Otros Equipos y Herramientas	41,940.64
Otros Mobiliario y Equipo	680,605.89
<b>Total:</b>	<b>\$3,664,821.26</b>



La cuenta de Mobiliario y Equipo Educativo y Recreativo se desglosa de la siguiente manera:

Descripción	Importe
Equipos y Aparatos Audiovisuales	8,494.20
Cámaras Fotográficas y de Video	294,095.65
Otros Mobiliario y Equipo Educativo y Recreativo	639,492.10
<b>Total:</b>	<b>\$942,531.95</b>

La cuenta de Equipo e Instrumental Médico y de Laboratorio se desglosa de la siguiente manera:

Descripción	Importe
Aparatos e Instrumental de Laboratorio	314,707.97
Instrumental Médico y de Laboratorio	28,582.77
<b>Total:</b>	<b>\$343,290.74</b>

La cuenta de Vehículos y Equipos terrestres se desglosa de la siguiente manera:

Descripción	Importe
Vehículos y equipo terrestres	610,900.00
<b>Total:</b>	<b>\$610,900.00</b>

La cuenta de Maquinaria, Otros Equipos y Herramientas se desglosa de la siguiente manera:

Descripción	Importe
Maquinaria y Equipo Agropecuario	14,400.00
Maquinaria y Equipo para la Construcción	4,928.44
Sistemas de Aires Acondicionado, calefacción y Refrigeración Industrial y Comercial	94,001.00
Aparatos e Instrumentos de comunicación y Telecomunicación	36,766.60
Equipo de Comunicación	51,797.23
Herramientas Y Máquinas- Herramienta	19,572.11
Otro mobiliario y Equipo	11,752.00
<b>Total:</b>	<b>\$233,217.38</b>

Handwritten signature or initials.



## PASIVO

### PASIVO CIRCULANTE

#### 1).- CUENTAS Y DOCUMENTOS POR PAGAR A CORTO PLAZO

Descripción	Importe
Proveedores por Pagar a Corto Plazo	146,804.72
Retenciones y contribuciones por Pagar a Corto Plazo	693,202.70
Otras Cuentas por Pagar a Corto Plazo	70,367.37
<b>Total:</b>	<b>\$910,374.79</b>

#### PROVEEDORES POR PAGAR A CORTO PLAZO

Con respecto al saldo que arroja esta cuenta al 30 de Septiembre de 2022 asciende a \$146,804.72. Corresponde a Proveedores contraídos de administraciones pasadas, de los cuales no han sido reclamadas.

Descripción	Importe
Oscar Omar Curiel Paredes	23,929.00
Arturo Vázquez Villalbazo	30,588.21
Maribel Arechiga Pelayo	6,976.25
Irma Yolanda Peña Padilla	10,000.00
Jorge Ibáñez Cuevas	17,874.00
Juan Verduzco Gutiérrez	10,161.60
Jorge Guadalupe Paredes Mata	28,327.20
Simón Ramírez Salgado	17,698.37
Martin Topete Ruiz	1,250.00
<b>Total:</b>	<b>\$146,804.72</b>



## RETENCIONES Y CONTRIBUCIONES POR PAGAR A CORTO PLAZO

Con relación a la información de las retenciones y contribuciones, se muestra las dos principales retenciones pendientes por enterar al 30 de Septiembre de 2022, misma que contiene el saldo pendiente de pago, de anteriores administraciones y actual, que de forma acumulativa se han registrado, de acuerdo a los siguientes:

Descripción	Importe
Impuestos Sobre Sueldos y Salarios	100,878.90
<b>Total:</b>	<b>\$100,878.90</b>

Descripción	Importe
Crédito Credenz	99,392.85
<b>Total:</b>	<b>\$99,392.85</b>

## OTRAS CUENTAS POR PAGAR A CORTO PLAZO

En la cuenta de otras cuentas por pagar el importe \$70,367.37 Corresponde finiquitos a trabajadores de Administraciones pasadas. De los cuales no han sido reclamadas.

Se compone de la siguiente forma:

Descripción	Importe
Ramírez Carrillo Silverio	2,241.37
García Guerra Miriam Del Carmen	13,484.00
Calixto Valencia Sandra Itzel	16,610.00
Sánchez Romero Manuel	3,234.00
Lizaola Murillo Valeria	23,092.00
González Gómez Juan Luis	9,188.00
Juan Ángel Vázquez Santos	2,518.00
<b>Total:</b>	<b>\$70,367.37</b>



## NOTAS A PATRIMONIO

### 1.- HACIENDA PUBLICA/PATRIMONIO GENERADO

Descripción	Importe
Resultados del ejercicio (Ahorro/Desahorro)	3,970,336.22
Resultados de Ejercicios Anteriores	4,996,267.65
Rectificaciones de Resultados de Ejercicios Anteriores	-792.95
<b>Total:</b>	<b>\$8,965,810.92</b>

### RESULTADO DEL EJERCICIO (AHORRO/DESAHORRO)

Del 1 de Julio al 30 de Septiembre se generó un Ahorro de \$759,457.63 por la diferencia de ingresos y egresos del DIF Municipal representan el 7.28%.

### RESULTADOS DE EJERCICIOS ANTERIORES

La cantidad de \$4,996,267.65 se integra de manera acumulativa de la siguiente forma:

Descripción	Importe
Resultado del ejercicio 2008	466,778.11
Resultado del ejercicio 2009	-1,035,162.89
Resultado del ejercicio 2010	197,747.05
Resultado del ejercicio 2011	570,744.68
Resultado del ejercicio 2012	1,475,309.21
Resultado del ejercicio 2013	-1,447,680.43
Resultado del ejercicio 2014	-1,460,454.17
Resultado del ejercicio 2015	-38,206.45
Resultado del ejercicio 2016	1,293,006.63
Resultado del ejercicio 2017	479,279.19
Resultado del ejercicio 2018	3,424,900.88
Resultado del ejercicio 2019	223,019.85
Resultado del ejercicio 2020	-14,048.73
Resultado del ejercicio 2021	861,034.72
<b>Total:</b>	<b>\$4,996,267.65</b>



Descripción	Importe
Cambio de Error Ejercicio 2019	-972.95
Cambio de Error Ejercicio 2020	180.00
<b>Total:</b>	<b>-\$792.95</b>

## II) NOTAS AL ESTADO DE ACTIVIDADES

### PARTICIPACIONES, APORTACIONES, TRANSFERENCIAS, ASIGNACIONES, SUBSIDIOS

Del 1 de Julio al 30 de Septiembre 2022

Descripción	Importe
Productos	15,625.09
Transferencias, Asignaciones, Subsidios y Otras ayudas.	9,250,000.00
Otros Ingresos y Beneficios	1,164,450.06
<b>Total:</b>	<b>10,430,075.15</b>

En la Cuenta que Corresponde a Productos son los intereses Financieros que otorga la institución bancaria al DIF Municipal por el manejo y Control de sus Recursos.

Transferencias, Asignaciones, Subsidios y Otras ayudas. Son los ingresos del Subsidio del H. Ayuntamiento de Bahía de Banderas Nayarit del 1 de Julio al 30 de septiembre 2022.

Otros ingresos y Beneficios que corresponden a la cantidad de \$610,000.00 corresponden a la adquisición de una camioneta Chevrolet s10 y \$540,162.56 que corresponden a la impermeabilización de las azoteas de las instalaciones del DIF recursos extraordinarios del H. XI Ayuntamiento de bahía de Banderas No incluidos en el presupuesto de Egresos 2022, así como a cantidad de \$14,287.50 producto de las donaciones CADI San Vicente.





## 1.- GASTOS DE FUNCIONAMIENTO

Ahora bien, los gastos de funcionamiento se integran de la siguiente manera:

Descripción	Importe
Servicios Personales	5,169,562.22
Materiales y Suministros	1,529,263.03
Servicios Generales	2,238,668.00
<b>Total:</b>	<b>\$8,937,493.25</b>

Los Gastos de Funcionamiento representan el 85.68% correspondiente del 1 de Julio al 30 de Septiembre 2022.

La integración de los Servicios Personales es la siguiente:

10000	SERVICIOS PERSONALES	\$5,169,562.22
11000	Remuneración al personal de carácter permanente	2,596,756.74
12000	Remuneración al personal de carácter transitorio	830,846.69
13000	Remuneración adicional y especiales	1,148,188.35
15000	Otras prestaciones sociales y económicas	593,770.44

Los Servicios Personales de \$5,169,562.22 representan el 49.56% de la totalidad de los gastos de funcionamiento del 1 de Julio al 30 de Septiembre 2022, las partidas más representativas dentro del capítulo de servicios personales son las Remuneración al personal de carácter permanente con \$2,596,756.74 así como Remuneración adicional y especiales \$1,148,188.35 además de Remuneración al personal de carácter transitorio \$830,846.69, que acumuladas a los demás conceptos de gastos representan mas del 50% de los gastos de funcionamiento.

El capítulo de gastos de Materiales y Suministros en Cantidad de \$1,529,263.03 es la siguiente:

20000	MATERIALES Y SUMINISTROS	\$1,529,263.03
21000	Materiales de administración, emisión de documentos y artículos oficiales	371,433.84
22000	Alimentos y utensilios	283,545.07
24000	Materiales y artículos de construcción y reparación	80,589.86
25000	Productos químicos, farmacéuticos y de	425,606.29



	laboratorio	
26000	Combustibles, lubricantes y adictivos	74,775.81
27000	Vestuarios, Blancos, prendas de protección y artículos deportivos.	228,325.19
29000	Herramientas, refacciones y accesorios menores	64,986.97

Dentro de los Materiales y Suministros representa el 14.66% de la totalidad de los gastos de funcionamiento del 1 de Julio al 30 de septiembre del 2022, la partida más representativa es Productos químicos, farmacéuticos y de laboratorio \$425,606.29.

El capítulo de Servicios Generales en Cantidad de \$2,238,668.00 es la siguiente:

<b>30000</b>	<b>SERVICIOS GENERALES</b>	<b>\$2,238,668.00</b>
31000	Servicios básicos	43,110.21
32000	Servicios de Arrendamiento	93,197.92
33000	Servicios profesionales, científicos, técnicos y otros servicios	80,432.63
34000	Servicios financieros, bancarios y comerciales	19,913.24
35000	Servicios de instalación, reparación, mantenimiento y conservación	698,417.16
36000	Servicios de comunicación social y publicidad	442,576.19
37000	Servicios de traslado y viáticos	108,362.39
38000	Servicios oficiales	695,564.12
39000	Otros servicios generales	57,094.14

Los Servicios Generales de \$2,238,668.00 representa el 21.46% de la totalidad de los gastos de funcionamiento del 1 de Julio al 30 de Septiembre del 2022, la partida más representativa son Servicios de instalación, reparación, mantenimiento y conservación \$ 698,417.16 y Servicios Oficiales \$ 695,564.12

## 2.- TRANSFERENCIAS, ASIGNACIONES, SUBSIDIOS Y OTRAS AYUDAS

<b>40000</b>	<b>TRANSFERENCIAS, ASIGNACIONES, SUBSIDIOS Y OTRAS AYUDAS</b>	<b>\$733,124.27</b>
44000	Ayudas sociales	733,124.27



Las transferencias, asignaciones, subsidios y otras ayudas representan el 7.02 % de la totalidad de los gastos del 1 de Julio al 30 de Septiembre del 2022, es la partida más representativa Auxilio a personas u Hogares y Ayudas Especiales a personas u Hogares del Municipio de Bahía de Banderas.

El Total de Gastos y Otras Perdidas \$9,670,617.52 Representa el 92.71% correspondiente del 1 de Julio al 30 de Septiembre del 2022.

### III) NOTAS AL ESTADO DE VARIACION EN LA HACIENDA PUBLICA

#### 1).- HACIENDA PUBLICA/PATRIMONIO NETO DEL EJERCICIO

DESCRIPCION	IMPORTE
Patrimonio Neto Inicial Ajustado del Ejercicio 2021	\$0

El saldo es el resultado de variación del patrimonio, acumulativo, al Ejercicio 2021.

#### 2).- HACIENDA PUBLICA/PATRIMONIO GENERADO DE EJERCICIOS ANTERIORES

La cantidad de \$4,996,267.65 se integra de manera acumulativa de la siguiente

Descripción	Importe
Resultado del ejercicio 2008	466,778.11
Resultado del ejercicio 2009	-1,035,162.89
Resultado del ejercicio 2010	197,747.05
Resultado del ejercicio 2011	570,744.68
Resultado del ejercicio 2012	1,475,309.21
Resultado del ejercicio 2013	-1,447,680.43
Resultado del ejercicio 2014	-1,460,454.17
Resultado del ejercicio 2015	-38,293.71
Resultado del ejercicio 2016	1,293,006.63
Resultado del ejercicio 2017	479,279.19



Resultado del ejercicio 2018	3,424,900.88
Resultado del ejercicio 2019	223,019.85
Resultado del ejercicio 2020	-14,048.73
Resultado del ejercicio 2021	861,034.72
<b>Total:</b>	<b>\$4,996,267.65</b>

### 3).- HACIENDA PUBLICA/PATRIMONIO GENERADO

La variación de la hacienda Pública/Patrimonio al periodo que se informa, Corresponde a la diferencia entre los ingresos y los egresos del Sistema Municipal para el DIF de bahía de Banderas, Nayarit.

VARIACIONES DE LA HACIENDA PUBLICA/PATRIMONIO NETO DEL EJERCICIO	IMPORTE
Resultados del Ejercicio 2021 (Ahorro/Desahorro)	860,157.72
Resultados de Ejercicios Anteriores	4,135,232.93
Rectificaciones de Resultados de Ejercicios Anteriores	-792.95
<b>Resultado</b>	<b>\$4,994,597.70</b>

Cambio en la Hacienda Pública/ Patrimonio Contribuido Neto 2021	0
Variación de la Hacienda Pública/Patrimonio Neto del Ejercicio 2021	
Hacienda Pública/Patrimonio Neto Final 2021	4,994,597.70
Cambios en la Hacienda Pública/Patrimonio Contribuido Neto 2022	0
Variaciones de la Hacienda Pública/Patrimonio Generado Neto 2022	3,971,213.22
<b>Hacienda Pública/Patrimonio 2022</b>	<b>\$8,965,810.92</b>



#### IV) NOTAS AL ESTADO DE FLUJO DE EFECTIVO

##### 1).- ANALISIS DE SALDOS INICIAL Y FINAL Y EQUIVALENTES

Con base en las cifras que refleja al Estado Financiero del Flujo de Efectivo al 30 de Septiembre 2022 se generó un Aumento neto en el efectivo y equivalente al efectivo, reportando al 31 de Marzo del 2022.

Descripción	2022	2021
<b>Incremento/disminución neta en el efectivo y equivalentes al efectivo</b>	\$2,169,231.42	-\$1,045,756.90
Efectivos y equivalentes al efectivo al inicio del ejercicio	1,189,999.12	2,235,756.02
Efectivo y Equivalentes al Efectivo al final del Ejercicio	3,359,230.54	1,189,999.12

##### 2) DETALLE DE ADQUISICION DE BIENES MUEBLES E INMUEBLES

En este inciso se detallan las adquisiciones de Bienes muebles e Inmuebles realizadas del 1 de Enero al 30 de Septiembre 2022, se devengan de acuerdo a lo siguiente:

Descripción	Importe
Bienes Muebles, Inmuebles y Bienes Intangibles	2,004,804.58
<b>Total:</b>	<b>\$2,004,804.58</b>



### 3) DETALLE DE ACTIVIDADES DE OPERACIÓN

En las Actividades de Operación e Inversión, analizadas en conjunto, se aprecia que el Origen respecto a la Aplicación relativa a estos apartados, de recursos fue Mayor.

Descripción	2022	2021
Origen	29,310,695.00	40,416,303.31
Aplicación	25,136,659.00	39,953,288.91
<b>Flujos netos de efectivo por actividades de operación</b>	<b>\$4,174,036.00</b>	<b>\$463,014.40</b>

En las Actividades de Inversión se aprecia que el origen de recursos fue \$0

Descripción	2022	2021
Origen	0	0
Aplicación	2,004,804.58	1,508,771.30
<b>Flujos netos de efectivo por actividades de Inversión</b>	<b>-\$2,004,804.58</b>	<b>-\$1,508,771.30</b>



**V) CONCILACION ENTRE LOS INGRESOS PRESUPUESTARIOS Y CONTABLES, ASI COMO ENTRE LOS EGRESOS PRESUPUESTARIOS Y LOS GASTOS CONTABLES**

**1).- CONCILACION ENTRE LOS INGRESOS PRESUPUESTARIOS Y CONTABLES DEL 1 DE JULIO AL 30 DE SEPTIEMBRE 2022**

<b>CLAVE</b>	<b>Descripción</b>	<b>Importe</b>	<b>Total</b>
1	Ingresos Presupuestarios		10,430,075.15
2	Más ingresos contables no presupuestarios	0	
	Incremento por variación de inventarios	0	
	Disminución del exceso de estimaciones por pérdida o deterioro u obsolescencia	0	
	Disminución del exceso de provisiones	0	
	Otros ingresos y beneficios varios	0	
	Otros ingresos contables no presupuestarios	0	
3	Menos ingresos presupuestarios no contables		0
	Productos de capital	0	
	Aprovechamientos capital	0	
	Ingresos derivados de financiamientos	0	
	Otros Ingresos presupuestarios no contables	0	
4	Ingresos Contables (4 = 1 + 2 - 3)		10,430,075.15

g



**2).- CONCILACION ENTRE LOS EGRESOS PRESUPUESTARIOS Y LOS GASTOS CONTABLES DEL 1 DE JULIO AL 30 DE SEPTIEMBRE 2022**

Clave	Descripción	Importe	Total
<b>1</b>	<b>Total de egresos (presupuestarios)</b>		<b>10,773,308.20</b>
<b>2</b>	<b>Menos egresos presupuestarios no contables</b>		<b>1,102,690.68</b>
	Mobiliario y equipo de administración	369,792.69	
	Mobiliario y equipo educacional y recreativo	21,692.00	
	Equipo e instrumental médico y de laboratorio	71,980.19	
	Vehículos y equipo de transporte	610,900.00	
	Equipo de defensa y seguridad	0	
	Maquinaria, otros equipos y herramientas	28,525.80	
	Activos biológicos	0	
	Bienes inmuebles	0	
	Activos intangibles	0	
	Obra pública en bienes propios	0	
	Acciones y participaciones de capital	0	
	Compra de títulos y valores	0	
	Inversiones en fideicomisos, mandatos y otros análogos	0	
	Provisiones para contingencias y otras erogaciones especiales	0	
	Amortización de la deuda publica	0	
	Adeudos de ejercicios fiscales anteriores (ADEFAS)	0	
	Otros Egresos Presupuestales No Contables	0	
<b>3</b>	<b>Más Gasto Contables No Presupuestales</b>		<b>0</b>
	Estimaciones, depreciaciones, deterioros, obsolescencia y amortizaciones	0	
	Provisiones	0	
	Disminución de inventarios	0	
	Aumento por insuficiencia de estimaciones por pérdida o deterioro u obsolescencia	0	
	Aumento por insuficiencia de provisiones	0	
	Otros Gastos	0	
	Otros Gastos Contables No Presupuestales	0	
<b>4.</b>	<b>Total de Gasto Contable (4 = 1 - 2 + 3)</b>		<b>\$9,670,617.52</b>





La diferencia entre los egresos presupuestarios y los gastos contables del 1 de Julio al 30 de Septiembre del 2022, en cantidad de \$1,102,690.68 corresponden a las partidas que se agrupan en el capítulo 50000

Descripción	Importe
Mobiliario y Equipo de Administración	369,792.69
<b>Total:</b>	<b>\$369,792.69</b>

La cuenta Mobiliario y equipo educacional y recreativo se desagrega de la siguiente manera:

Descripción	Importe
Mobiliario y equipo educacional y recreativo	21,692.00
<b>Total:</b>	<b>\$21,692.00</b>

La cuenta Equipo e instrumental médico y de laboratorio se desagrega de la siguiente manera:

Descripción	Importe
Equipo e instrumental médico y de laboratorio	71,780.19
<b>Total:</b>	<b>\$71,780.19</b>

La cuenta Vehículos y equipo de transporte se desagrega de la siguiente manera:

Descripción	Importe
Vehículos y equipo de transporte	610,900.00
<b>Total:</b>	<b>\$610,900.00</b>

La cuenta maquinaria, otros equipos y herramientas se desagrega de la siguiente manera:

Descripción	Importe
Herramientas y maquinas-Herramientas	28,525.80
<b>Total:</b>	<b>\$28,525.80</b>



## b) NOTAS DE MEMORIA (CUENTAS DE ORDEN)

Las cuentas de orden se utilizan para registrar movimientos de valores que no afectan o modifican el balance del ente contable, sin embargo, su incorporación, en libros es necesaria con fines de recordatorio contable, de control y en general sobre los aspectos administrativos o bien para consignar sus derechos o responsabilidades contingentes que puedan o no presentarse en el futuro.

En el caso del Sistema Municipal Para el Desarrollo Integral De la Familia de Bahía de Banderas Nayarit en este apartado se presenta la información registrada en Cuentas de Orden relacionada a la Ley de Ingresos y sus diferentes modificaciones y aprobaciones, así como lo relacionado con el Presupuesto de Egresos, sus aprobaciones modificaciones y alcances durante el ejercicio 2021.

### Presupuesto de Ingresos

Del 1 de Enero al 31 de Marzo del 2022

Estimado	Ampliaciones y Reducciones	Modificado	Devengado	Recaudado
37,000,000.00	0	37,000,000.00	10,430,075.15	10,430,075.15

### Presupuesto de Egresos

Aprobado	Ampliaciones y Reducciones	Modificado	Devengado	Pagado
37,000,000.00	610,900.00	37,610,900.00	10,773,308.20	10,773,308.20



## c) NOTAS DE GESTION ADMINISTRATIVA

### 1.- Introducción

El Sistema Municipal para el Desarrollo Integral de la Familia de Bahía de Banderas es un ente público el cual fue creado con el fin de apoyar a las comunidades más vulnerables del Municipio.

Los Estados Financieros de esta institución proporcionan información para la toma de decisiones, se resume la información de todas las operaciones registradas en la contabilidad y por ende producir información útil para la toma de decisiones oportunas. El objetivo es la relevación del contexto y de los aspectos económicos financieros más relevantes que influyen en la toma del mismo.

### 2.- PANORAMA ECONOMICO Y FINANCIERO

El sistema municipal para el desarrollo integral de la familia de bahía de banderas obtiene su ingreso única y exclusivamente subsidiado mensualmente por el municipio de bahía de banderas para realizar sus operaciones diarias.

Se obtienen unos ingresos variables de donaciones destinadas para gastos de casa hogar para niños y operatividad de DIF.

### 3.- AUTORIZACION E HISTORIA

La fecha de creación del Sistema Municipal para el Desarrollo Integral de la Familia de Bahía de banderas fue el día 25 de mayo del 1991 que fue la fecha que se consolido el vigésimo Ayuntamiento en Nayarit.

Bahía de Banderas se localiza en el Estado de Nayarit, contando con una superficie de 77.3 km<sup>2</sup>, equivalente al 2.8% del total del Estado. Limita al Norte con el Municipio de Compostela, mientras que al Este con los municipios de Puerto Vallarta y San Sebastián del Oeste, ambos pertenecientes a Jalisco.



#### 4.- ORGANIZACIÓN

##### a) OBJETO SOCIAL.

Nuestra institución está creada para dar asistencia social a todos los habitantes del municipio de Bahía de banderas en particular a las comunidades más vulnerables.

##### a) principal actividad.

Atención, seguimientos, asesorías, terapias físicas y otras residencias de asistencia social pertenecientes al sector público, y a las personas más vulnerables del municipio de Bahía de banderas.

##### b) ejercicio fiscal.

01 de enero al 30 de Septiembre del 2022

##### c) régimen jurídico.

Nuestra institución es un organismo público descentralizado.

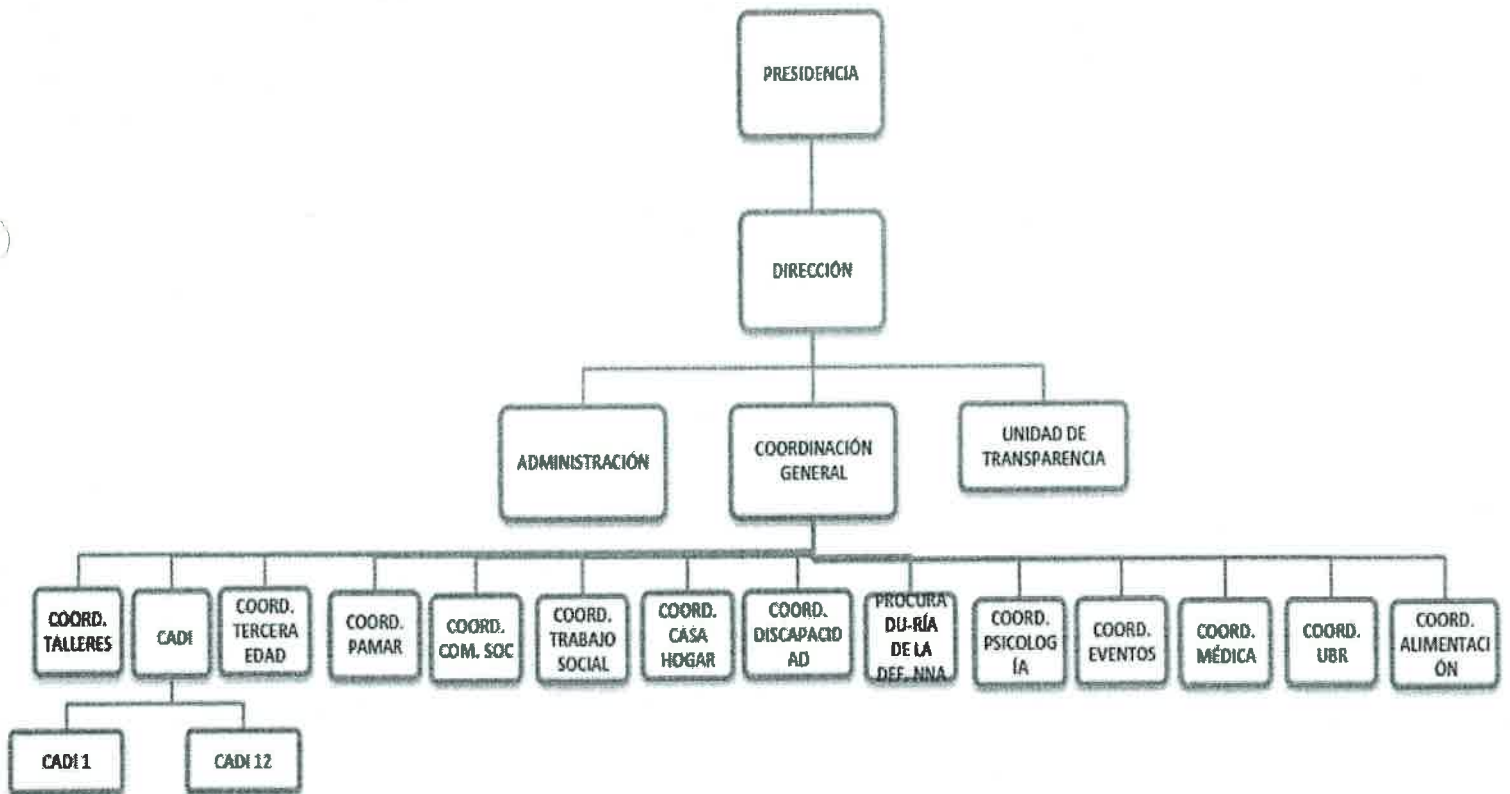
##### d) consideraciones fiscales del ente:

el tipo de obligaciones que nuestra institución tiene ante el SAT son exclusivamente de retenciones de ISR (Impuestos sobre la renta) por salarios.

of



La Estructura Organizacional Básica del 1° de Enero 2022 es la siguiente:



g



## **5.- BASES DE PREPARACION DE LOS ESTADOS FINANCIEROS**

Las bases para la preparación de los Estados Financieros son de acuerdo a la normatividad emitida por el Consejo de Amortización Contable (CONAC), a sus Postulados Básicos, a la Normatividad Supletoria respecto a la ley de Presupuesto Contabilidad y Gastos Públicos para los Municipios del Estado de Nayarit. Registrando su Contabilidad en Base acumulativa y Devengo Contable.

## **6.- POLÍTICAS DE CONTABILIDAD SIGNIFICATIVAS**

Las políticas de Contabilidad significativas son: Registrar el importe de los Bienes de Activo Fijos a su valor de adquisición no generando actualmente Depreciación de los Bienes se hará de conformidad a las Reglas que emite el CONAC.

Los Bienes Inmuebles no se registran Contablemente debido a que pertenecen al Patrimonio del Municipio.

Los Bienes Muebles están en proceso de actualización del padrón registrando las altas y bajas de los Bienes en coordinación con las diversas áreas del Sistema Municipal para revisión y depuración derivado de la entrega de Recepción de las anteriores Administraciones.

No se cuenta con operaciones en el Extranjero, que generen algún efecto en la información financiera gubernamental del DIF.

## **7.- POSICIÓN EN MONEDA EXTRANJERA Y PROTECCIÓN DE RIESGO CAMBIARIO**

El Sistema Municipal para el Desarrollo Integral de la Familia no cuenta con operaciones en el Extranjero por consiguiente no tiene un riesgo cambiario.

Se da cumplimiento a los preceptos contenidos en la Ley General de Contabilidad Gubernamental con el fin de aportar la revelación suficiente e importancia relativa para que la información sea de mayor utilidad.



## **8.- REPORTE ANALITICO DEL ACTIVO**

Los Bienes Muebles se encuentran en proceso de actualización para su seguimiento patrimonial con sus respectivas Áreas Administrativas, con respecto a la Información Financiera se detalla en el apartado del Activo reflejado en el Estado de Situación Financiera del presente documento.

## **9.- FIDEICOMISOS, MANDATOS Y ANÁLOGOS**

El Sistema Municipal para el DIF de bahía de Banderas no cuenta con Deuda Pública.

## **10.- REPORTES DE LA RECAUDACION**

Los Estados del Ejercicio Presupuestal del Analítico de Ingresos, informan la recaudación obtenida del 1 de Enero al 31 de Marzo del 2022 por concepto de transferencias, asignaciones, subsidios y otras ayudas, del Sistema Municipal para el DIF.

## **11.- INFORMACIÓN SOBRE LA DEUDA Y EL REPORTE ANALÍTICO DE LA DEUDA**

No se encuentra con deudas adquiridas con ninguna institución Bancaria

## **12.- CALIFICACIONES OTORGADAS**

No se cuenta con Calificación Crediticia

## **13.- PROCESOS DE MEJORA**

El Sistema Municipal para el DIF de Bahía de Banderas emite las políticas del Control Interno, consideran estructuras de diferentes Áreas Administrativas para eficientar la gestión pública del DIF.





#### **14.- INFORMACIÓN POR SEGMENTOS**

Los diferentes Estados Financieros, Estado del Ejercicio Presupuestario, tanto de Ingresos como Egresos en sus diferentes modalidades, reflejan la información de conformidad con cada rubro.

#### **15.- EVENTOS POSTERIORES AL CIERRE**

Al tratarse de un Avance de Gestión Financiera trimestral en caso de ser procedentes, se reportarán en los Avances de Gestión posteriores presentando como referencia a Resultados a Ejercicios Anteriores de darse esos supuestos.

#### **16.- PARTE RELACIONADAS**

No existen parte relacionadas que pudieran ejercer influencia o conflicto de interés sobre la toma de decisiones Financieras y Operativas que representen variaciones significativas a los reportes del Avance de Gestión Financiera.

#### **17.- RESPONSABILIDAD SOBRE LA PRESENTACIÓN RAZONABLE DE LA INFORMACION CONTABLE**

Bajo protesta de decir verdad declaramos que los Estados Financieros del DIF Municipal y sus Notas, son razonablemente correctos y son responsabilidad del emisor.

**ATENTAMENTE**

DR. GERALDO CERVANTES GONZALEZ  
DIRECTOR DEL DIF MPAL.

LCP. JOSE OSCAR SANCHEZ GONZALEZ  
ADMINISTRADOR DEL DIF MPAL.



- **Información Presupuestaria**

# ○ **Información Presupuestaria**

## **Estado Analítico de Ingresos**

# ○ **Información Presupuestaria**

## **Estado Analítico de Presupuesto de Egresos**



**SISTEMA MUNICIPAL DIF BAHÍA DE BANDERAS**  
**ESTADO DE NAYARIT**  
**Estado del Ejercicio del Presupuesto por Capítulo del Gasto Al 30/sep./2022**

Usr: ANA CELIA  
 Rep: rptEstadoPresupuestoEgresos

Fecha y hora de Impresión | 15/oct./2022  
 02:41 p. m.

Objeto del Gasto	Aprobado	Ampliaciones / (Reducciones)	Presupuesto Vigente	Comprometido	Presupuesto Disponible para Comprometer		Comprometido No Devengado	Presupuesto Sin Devengar	Ejercido		Cuentas por Pagar Deuda
					Devengado				Ejercido	Pagado	
<b>10000 SERVICIOS PERSONALES</b>	<b>\$23,301,283.00</b>	<b>-\$1,326,800.00</b>	<b>\$21,974,483.00</b>	<b>\$14,948,096.23</b>	<b>\$7,026,386.77</b>	<b>\$14,948,096.23</b>	<b>\$0.00</b>	<b>\$7,026,386.77</b>	<b>\$14,948,096.23</b>	<b>\$14,948,096.23</b>	<b>\$0.00</b>
11000 REMUNERACIONES AL PERSONAL DE CARACTER PE	\$10,719,071.03	-\$1,401,000.00	\$9,318,071.03	\$6,854,268.17	\$2,463,802.86	\$6,854,268.17	\$0.00	\$2,463,802.86	\$6,854,268.17	\$6,854,268.17	\$0.00
11300 SUELDOS BASE AL PERSONAL PERMANENTE	\$10,719,071.03	-\$1,401,000.00	\$9,318,071.03	\$6,854,268.17	\$2,463,802.86	\$6,854,268.17	\$0.00	\$2,463,802.86	\$6,854,268.17	\$6,854,268.17	\$0.00
11301 SUELDOS AL PERSONAL DE BASE	\$2,473,260.63	-\$145,000.00	\$2,328,260.63	\$1,811,083.78	\$517,176.85	\$1,811,083.78	\$0.00	\$517,176.85	\$1,811,083.78	\$1,811,083.78	\$0.00
11302 SUELDOS AL PERSONAL DE CONFIANZA	\$8,129,310.40	-\$1,226,000.00	\$6,903,310.40	\$5,043,184.39	\$1,860,126.01	\$5,043,184.39	\$0.00	\$1,860,126.01	\$5,043,184.39	\$5,043,184.39	\$0.00
11306 AJUSTE DE CALENDARIO	\$116,500.00	-\$30,000.00	\$86,500.00	\$0.00	\$86,500.00	\$0.00	\$0.00	\$86,500.00	\$0.00	\$0.00	\$0.00
12000 REMUNERACIONES AL PERSONAL DE CARACTER TR	\$2,807,094.96	\$107,000.00	\$2,914,094.96	\$2,361,676.28	\$552,418.68	\$2,361,676.28	\$0.00	\$552,418.68	\$2,361,676.28	\$2,361,676.28	\$0.00
12100 HONORARIOS ASIMILABLES A SALARIOS	\$165,000.00	-\$10,000.00	\$155,000.00	\$140,800.00	\$14,200.00	\$140,800.00	\$0.00	\$14,200.00	\$140,800.00	\$140,800.00	\$0.00
12101 CONTRATOS POR HONORARIOS ASIMILABLES A SAL	\$165,000.00	-\$10,000.00	\$155,000.00	\$140,800.00	\$14,200.00	\$140,800.00	\$0.00	\$14,200.00	\$140,800.00	\$140,800.00	\$0.00
12200 SUELDOS BASE AL PERSONAL EVENTUAL	\$2,642,094.96	\$117,000.00	\$2,759,094.96	\$2,220,876.28	\$538,218.68	\$2,220,876.28	\$0.00	\$538,218.68	\$2,220,876.28	\$2,220,876.28	\$0.00
12201 SUELDOS AL PERSONAL EVENTUAL	\$2,642,094.96	\$117,000.00	\$2,759,094.96	\$2,220,876.28	\$538,218.68	\$2,220,876.28	\$0.00	\$538,218.68	\$2,220,876.28	\$2,220,876.28	\$0.00
13000 REMUNERACIONES ADICIONALES Y ESPECIALES	\$6,445,117.01	\$34,500.00	\$6,479,617.01	\$3,505,092.47	\$2,974,524.54	\$3,505,092.47	\$0.00	\$2,974,524.54	\$3,505,092.47	\$3,505,092.47	\$0.00
13200 PRIMAS DE VACACIONES, DOMINICAL Y GRATIFICAC	\$2,727,500.00	-\$217,000.00	\$2,510,500.00	\$1,017,955.45	\$1,492,544.55	\$1,017,955.45	\$0.00	\$1,492,544.55	\$1,017,955.45	\$1,017,955.45	\$0.00
13201 PRIMAS DE VACACIONES	\$415,500.00	-\$40,000.00	\$375,500.00	\$201,008.63	\$174,491.37	\$201,008.63	\$0.00	\$174,491.37	\$201,008.63	\$201,008.63	\$0.00
13203 GRATIFICACIÓN DE FIN DE AÑO	\$2,312,000.00	-\$177,000.00	\$2,135,000.00	\$816,946.82	\$1,318,053.18	\$816,946.82	\$0.00	\$1,318,053.18	\$816,946.82	\$816,946.82	\$0.00
13400 COMPENSACIONES	\$3,717,617.01	\$251,500.00	\$3,969,117.01	\$2,487,137.02	\$1,481,979.99	\$2,487,137.02	\$0.00	\$1,481,979.99	\$2,487,137.02	\$2,487,137.02	\$0.00
13401 COMPENSACIONES ORDINARIAS	\$3,300,000.00	-\$438,500.00	\$2,863,500.00	\$1,928,089.51	\$935,410.49	\$1,928,089.51	\$0.00	\$935,410.49	\$1,928,089.51	\$1,928,089.51	\$0.00
13402 COMPENSACIONES EXTRAORDINARIAS	\$417,617.01	\$688,000.00	\$1,105,617.01	\$559,047.51	\$546,569.50	\$559,047.51	\$0.00	\$546,569.50	\$559,047.51	\$559,047.51	\$0.00
15000 OTRAS PRESTACIONES SOCIALES Y ECONOMICAS	\$3,330,000.00	-\$67,300.00	\$3,262,700.00	\$2,227,059.31	\$1,035,640.69	\$2,227,059.31	\$0.00	\$1,035,640.69	\$2,227,059.31	\$2,227,059.31	\$0.00
15100 CUOTAS PARA EL FONDO DE AHORRO Y FONDO DE	\$512,000.00	-\$90,000.00	\$472,000.00	\$206,482.13	\$265,517.87	\$206,482.13	\$0.00	\$265,517.87	\$206,482.13	\$206,482.13	\$0.00
15101 CUOTAS PARA EL FONDO DE AHORRO Y FONDO DE	\$512,000.00	-\$90,000.00	\$472,000.00	\$206,482.13	\$265,517.87	\$206,482.13	\$0.00	\$265,517.87	\$206,482.13	\$206,482.13	\$0.00
15400 PRESTACIONES CONTRACTUALES	\$2,770,000.00	-\$2,000.00	\$2,768,000.00	\$2,020,577.18	\$747,422.82	\$2,020,577.18	\$0.00	\$747,422.82	\$2,020,577.18	\$2,020,577.18	\$0.00
15401 PRESTACIONES AL PERSONAL DE BASE	\$2,740,000.00	\$28,000.00	\$2,768,000.00	\$2,020,577.18	\$747,422.82	\$2,020,577.18	\$0.00	\$747,422.82	\$2,020,577.18	\$2,020,577.18	\$0.00
15402 PRESTACIONES AL PERSONAL DE CONFIANZA	\$30,000.00	-\$30,000.00	\$0.00	\$0.00	\$0.00	\$0.00	\$0.00	\$0.00	\$0.00	\$0.00	\$0.00
15900 OTRAS PRESTACIONES SOCIALES Y ECONÓMICAS	\$48,000.00	-\$25,300.00	\$22,700.00	\$0.00	\$22,700.00	\$0.00	\$0.00	\$22,700.00	\$0.00	\$0.00	\$0.00
15901 OTRAS PRESTACIONES SOCIALES Y ECONOMICAS	\$48,000.00	-\$25,300.00	\$22,700.00	\$0.00	\$22,700.00	\$0.00	\$0.00	\$22,700.00	\$0.00	\$0.00	\$0.00
<b>20000 MATERIALES Y SUMINISTROS</b>	<b>\$6,199,367.00</b>	<b>-\$914,000.00</b>	<b>\$5,285,367.00</b>	<b>\$3,500,996.04</b>	<b>\$1,784,370.96</b>	<b>\$3,500,996.04</b>	<b>\$0.00</b>	<b>\$1,784,370.96</b>	<b>\$3,500,996.04</b>	<b>\$3,500,996.04</b>	<b>\$0.00</b>
21000 MATERIALES DE ADMINISTRACION, EMISION DE DOC	\$1,711,900.00	-\$423,700.00	\$1,288,200.00	\$696,680.49	\$591,519.51	\$696,680.49	\$0.00	\$591,519.51	\$696,680.49	\$696,680.49	\$0.00
21100 MATERIALES, ÚTILES Y EQUIPOS MENORES DE OFIC	\$645,200.00	-\$107,500.00	\$537,700.00	\$296,480.58	\$241,219.42	\$296,480.58	\$0.00	\$241,219.42	\$296,480.58	\$296,480.58	\$0.00
21101 MATERIALES PARA SERVICIO EN GENERAL	\$172,500.00	-\$33,000.00	\$139,500.00	\$83,689.50	\$55,810.50	\$83,689.50	\$0.00	\$55,810.50	\$83,689.50	\$83,689.50	\$0.00
21102 ARTÍCULOS Y MATERIAL DE OFICINA	\$273,700.00	-\$18,000.00	\$255,700.00	\$130,840.34	\$124,859.66	\$130,840.34	\$0.00	\$124,859.66	\$130,840.34	\$130,840.34	\$0.00
21103 MATERIALES DE FERRETERIA PARA OFICINAS	\$10,000.00	-\$10,000.00	\$0.00	\$0.00	\$0.00	\$0.00	\$0.00	\$0.00	\$0.00	\$0.00	\$0.00
21104 MATERIAL PARA MANTENIMIENTO DE LA OFICINA	\$18,000.00	-\$18,000.00	\$0.00	\$0.00	\$0.00	\$0.00	\$0.00	\$0.00	\$0.00	\$0.00	\$0.00
21106 PRODUCTOS DE PAPEL Y HULE PARA USO EN OFICI	\$171,000.00	-\$28,500.00	\$142,500.00	\$81,950.74	\$60,549.26	\$81,950.74	\$0.00	\$60,549.26	\$81,950.74	\$81,950.74	\$0.00
21200 MATERIALES Y ÚTILES DE IMPRESIÓN Y REPRODUC	\$8,000.00	\$0.00	\$8,000.00	\$7,447.22	\$552.78	\$7,447.22	\$0.00	\$552.78	\$7,447.22	\$7,447.22	\$0.00



**SISTEMA MUNICIPAL DIF BAHÍA DE BANDERAS  
ESTADO DE NAYARIT**

**Estado de Variación en la Hacienda Pública**

**Del 01/ene/2022 Al 30/sep./2022**

(Cifras en Pesos)

Fecha y 15/oct./2022

hora de Impresión 02:00 p. m.

Usr: ANA CELIA

Rep: rptEstadoVariacionHacienda

Concepto	Hacienda Pública/ Patrimonio Contribuido	Hacienda Pública/ Patrimonio Generado De Ejercicios Anteriores	Hacienda Pública/ Patrimonio Generado Del Ejercicio	Exceso o Insuficiencia en la Actualización de la Hacienda Pública / Patrimonio	Total
<b>HACIENDA PÚBLICA/PATRIMONIO CONTRIBUIDO NETO DE 2021</b>	<b>\$0.00</b>	<b>\$0.00</b>	<b>\$0.00</b>	<b>\$0.00</b>	<b>\$0.00</b>
APORTACIONES	\$0.00	\$0.00	\$0.00	\$0.00	\$0.00
DONACIONES DE CAPITAL	\$0.00	\$0.00	\$0.00	\$0.00	\$0.00
ACTUALIZACIÓN DE LA HACIENDA PÚBLICA/PATRIMONIO	\$0.00	\$0.00	\$0.00	\$0.00	\$0.00
<b>HACIENDA PÚBLICA /PATRIMONIO GENERADO NETO DE 2021</b>	<b>\$0.00</b>	<b>\$4,134,439.98</b>	<b>\$860,157.72</b>	<b>\$0.00</b>	<b>\$4,994,597.70</b>
RESULTADOS DEL EJERCICIO (AHORRO/ DESAHORRO)	\$0.00	\$0.00	\$860,157.72	\$0.00	\$860,157.72
RESULTADOS DE EJERCICIOS ANTERIORES	\$0.00	\$4,135,232.93	\$0.00	\$0.00	\$4,135,232.93
REVALÚOS	\$0.00	\$0.00	\$0.00	\$0.00	\$0.00
RESERVAS	\$0.00	\$0.00	\$0.00	\$0.00	\$0.00
RECTIFICACIONES DE RESULTADOS DE EJERCICIOS ANTERIORES	\$0.00	-\$792.95	\$0.00	\$0.00	-\$792.95
<b>EXCESO O INSUFICIENCIA EN LA ACTUALIZACIÓN DE LA HACIENDA PÚBLICA/ PATRIMONIO NETO DE 2021</b>	<b>\$0.00</b>	<b>\$0.00</b>	<b>\$0.00</b>	<b>\$0.00</b>	<b>\$0.00</b>
RESULTADO POR POSICIÓN MONETARIA	\$0.00	\$0.00	\$0.00	\$0.00	\$0.00
RESULTADO POR TENENCIA DE ACTIVOS NO MONETARIOS	\$0.00	\$0.00	\$0.00	\$0.00	\$0.00
<b>HACIENDA PÚBLICA / PATRIMONIO NETO FINAL DE 2021</b>	<b>\$0.00</b>	<b>\$4,134,439.98</b>	<b>\$860,157.72</b>	<b>\$0.00</b>	<b>\$4,994,597.70</b>
<b>CAMBIOS EN LA HACIENDA PÚBLICA/PATRIMONIO CONTRIBUIDO NETO DE 2022</b>	<b>\$0.00</b>	<b>\$0.00</b>	<b>\$0.00</b>	<b>\$0.00</b>	<b>\$0.00</b>
APORTACIONES	\$0.00	\$0.00	\$0.00	\$0.00	\$0.00
DONACIONES DE CAPITAL	\$0.00	\$0.00	\$0.00	\$0.00	\$0.00
ACTUALIZACIÓN DE LA HACIENDA PÚBLICA/PATRIMONIO	\$0.00	\$0.00	\$0.00	\$0.00	\$0.00
<b>VARIACIONES DE LA HACIENDA PÚBLICA / PATRIMONIO GENERADO NETO DE 2022</b>	<b>\$0.00</b>	<b>\$861,034.72</b>	<b>\$3,110,178.50</b>	<b>\$0.00</b>	<b>\$3,971,213.22</b>
RESULTADOS DEL EJERCICIO (AHORRO/ DESAHORRO)	\$0.00	\$0.00	\$3,970,336.22	\$0.00	\$3,970,336.22
RESULTADOS DE EJERCICIOS ANTERIORES	\$0.00	\$861,034.72	-\$860,157.72	\$0.00	\$877.00
REVALÚOS	\$0.00	\$0.00	\$0.00	\$0.00	\$0.00
RESERVAS	\$0.00	\$0.00	\$0.00	\$0.00	\$0.00
RECTIFICACIONES DE RESULTADOS DE EJERCICIOS ANTERIORES	\$0.00	\$0.00	\$0.00	\$0.00	\$0.00
<b>CAMBIOS EN EL EXCESO O INSUFICIENCIA EN LA ACTUALIZACIÓN DE LA HACIENDA PÚBLICA/ PATRIMONIO NETO DE 2022</b>	<b>\$0.00</b>	<b>\$0.00</b>	<b>\$0.00</b>	<b>\$0.00</b>	<b>\$0.00</b>
RESULTADO POR POSICIÓN MONETARIA	\$0.00	\$0.00	\$0.00	\$0.00	\$0.00
RESULTADO POR TENENCIA DE ACTIVOS NO MONETARIOS	\$0.00	\$0.00	\$0.00	\$0.00	\$0.00
<b>HACIENDA PÚBLICA / PATRIMONIO NETO FINAL DE 2022</b>	<b>\$0.00</b>	<b>\$4,995,474.70</b>	<b>\$3,970,336.22</b>	<b>\$0.00</b>	<b>\$8,965,810.92</b>



**SISTEMA MUNICIPAL DIF BAHÍA DE BANDERAS**  
**ESTADO DE NAYARIT**

**Estado de Variación en la Hacienda Pública**  
**Del 01/ene/2022 Al 30/sep./2022**  
(Cifras en Pesos)

Fecha y hora de Impresión 15/oct./2022 02:00 p. m.

Usu: ANA CELIA  
Rep: rptEstadoVariacionHacienda

Concepto	Hacienda Pública/ Patrimonio Contribuido	Hacienda Pública/ Patrimonio Generado De Ejercicios Anteriores	Hacienda Pública/ Patrimonio Generado Del Ejercicio	Exceso o Insuficiencia en la Actualización de la Hacienda Pública / Patrimonio	Total
----------	--	---	--	--	-------

"Bajo protesta de decir verdad declaramos que los Estados Financieros y sus notas, son razonablemente correctos y son responsabilidad del emisor".

  
\_\_\_\_\_  
DR. GERALDO CERVANTES GONZALEZ  
DIRECTOR GENERAL

  
\_\_\_\_\_  
LCP. JOSE OSCAR SANCHEZ GONZALEZ  
ADMINISTRADOR



# SISTEMA MUNICIPAL DIF BAHÍA DE BANDERAS ESTADO DE NAYARIT

## Reporte Análítico del Pasivo

Del 01/jul./2022 al 30/sep./2022

Fecha y 15/oct./2022

hora de Impresión 02:08 p. m.

Usu: ANA CELIA

Rep: rptEstadoAnaliticoDeActivosYPasivos

Cuenta Contable	Saldo Inicial	Cargos del periodo	Abonos del periodo	Saldo Final	Flujo del Periodo
<b>2000 PASIVO</b>	<b>\$709,633.66</b>	<b>\$11,449,193.14</b>	<b>\$11,649,934.27</b>	<b>\$910,374.79</b>	<b>\$200,741.13</b>
<b>2100 PASIVO CIRCULANTE</b>	<b>\$709,633.66</b>	<b>\$11,449,193.14</b>	<b>\$11,649,934.27</b>	<b>\$910,374.79</b>	<b>\$200,741.13</b>
2110 CUENTAS POR PAGAR A CORTO PLAZO	\$709,633.66	\$11,449,193.14	\$11,649,934.27	\$910,374.79	\$200,741.13
2111 SERVICIOS PERSONALES POR PAGAR A CORTO PLAZO	\$0.00	\$5,169,562.22	\$5,169,562.22	\$0.00	\$0.00
2112 PROVEEDORES POR PAGAR A CORTO PLAZO	\$146,804.72	\$4,870,621.71	\$4,870,621.71	\$146,804.72	\$0.00
2115 TRANSFERENCIAS OTORGADAS POR PAGAR A CORTO PLAZO	\$0.00	\$733,124.27	\$733,124.27	\$0.00	\$0.00
RETENCIONES Y CONTRIBUCIONES POR PAGAR A CORTO PLAZO					
2117 PLAZO	\$492,461.57	\$675,884.94	\$876,626.07	\$693,202.70	\$200,741.13
2119 OTRAS CUENTAS POR PAGAR A CORTO PLAZO	\$70,367.37	\$0.00	\$0.00	\$70,367.37	\$0.00

"Bajo protesta de decir verdad declaramos que los Estados Financieros y sus notas, son razonablemente correctos y son responsabilidad del emisor".

  
DR. GERALDO CERVANTES GONZALEZ

DIRECTOR GENERAL

  
LCP. JOSE OSCAR SANCHEZ GONZALEZ

ADMINISTRADOR




# SISTEMA MUNICIPAL DIF BAHÍA DE BANDERAS ESTADO DE NAYARIT

Conciliación entre los Ingresos Presupuestarios y Contables  
Correspondiente Del 01/jul./2022 al 30/sep./2022

Usu: ANA CELIA  
Rep: rptConciliacionPresupuestal

Fecha y 15/oct./2022  
hora de Impresión 02:05 p. m.

<b>1.-TOTAL DE INGRESOS PRESUPUESTARIOS</b>	<b>\$10,430,075.15</b>
<b>2. MÁS INGRESOS CONTABLES NO PRESUPUESTARIOS</b>	<b>\$0.00</b>
2.1 INGRESOS FINANCIEROS	\$0.00
2.2 INCREMENTO POR VARIACIÓN DE INVENTARIOS	\$0.00
2.3 DISMINUCIÓN DEL EXCESO DE ESTIMACIONES POR PÉRDIDA O DETERIORO U OBSOLESCENCIA	\$0.00
2.4 DISMINUCIÓN DEL EXCESO DE PROVISIONES	\$0.00
2.5 OTROS INGRESOS Y BENEFICIOS VARIOS	\$0.00
2.6 OTROS INGRESOS CONTABLES NO PRESUPUESTARIOS	\$0.00
<b>3. MENOS INGRESOS PRESUPUESTARIOS NO CONTABLES</b>	<b>\$0.00</b>
3.1 APROVECHAMIENTOS PATRIMONIALES	\$0.00
3.2 INGRESOS DERIVADOS DE FINANCIAMIENTOS	\$0.00
3.3 OTROS INGRESOS PRESUPUESTARIOS NO CONTABLES	\$0.00
<b>4. TOTAL DE INGRESOS CONTABLES</b>	<b>\$10,430,075.15</b>

  
DR. GERALDO CERVANTES GONZALEZ  
DIRECTOR GENERAL

  
LCP. JOSE OSCAR SANCHEZ GONZALEZ  
ADMINISTRADOR





Usr: ANA CELIA  
Rep: rptConciliacionPresupuestal

**SISTEMA MUNICIPAL DIF BAHÍA DE BANDERAS**  
**ESTADO DE NAYARIT**  
**Conciliación entre los Egresos Presupuestarios y los Gastos Contables**  
**Correspondiente Del 01/jul./2022 al 30/sep./2022**

Fecha y 15/oct./2022  
hora de Impresión 02:06 p. m.

<b>1.-TOTAL DE EGRESOS PRESUPUESTARIOS</b>	<b>\$10,773,308.20</b>
<b>2. MENOS EGRESOS PRESUPUESTARIOS NO CONTABLES</b>	<b>\$1,102,690.68</b>
2.1 MATERIAS PRIMAS Y MATERIALES DE PRODUCCIÓN Y COMERCIALIZACIÓN	\$0.00
2.2 MATERIALES Y SUMINISTROS	\$0.00
2.3 MOBILIARIO Y EQUIPO DE ADMINISTRACION	\$369,792.69
2.4 MOBILIARIO Y EQUIPO EDUCACIONAL Y RECREATIVO	\$21,692.00
2.5 EQUIPO E INSTRUMENTAL MEDICO Y DE LABORATORIO	\$71,780.19
2.6 VEHICULOS Y EQUIPO DE TRANSPORTE	\$610,900.00
2.7 EQUIPO DE DEFENSA Y SEGURIDAD	\$0.00
2.8 MAQUINARIA, OTROS EQUIPOS Y HERRAMIENTAS	\$28,525.80
2.9 ACTIVOS BIOLÓGICOS	\$0.00
2.10 BIENES INMUEBLES	\$0.00
2.11 ACTIVOS INTANGIBLES	\$0.00
2.12 OBRA PUBLICA EN BIENES DE DOMINIO PUBLICO	\$0.00
2.13 OBRA PUBLICA EN BIENES PROPIOS	\$0.00
2.14 ACCIONES Y PARTICIPACIONES DE CAPITAL	\$0.00
2.15 COMPRA DE TITULOS Y VALORES	\$0.00
2.16 CONCESION DE PRESTAMOS	\$0.00
2.17 INVERSIONES EN FIDEICOMISOS, MANDATOS Y OTROS ANALOGOS	\$0.00
2.18 PROVISIONES PARA CONTINGENCIAS Y OTRAS EROGACIONES ESPECIALES	\$0.00
2.19 AMORTIZACION DE LA DEUDA PUBLICA	\$0.00
2.20 ADEUDOS DE EJERCICIOS FISCALES ANTERIORES (ADEFAS)	\$0.00
2.21 OTROS EGRESOS PRESUPUESTARIOS NO CONTABLES	\$0.00
<b>3. MÁS GASTOS CONTABLES NO PRESUPUESTARIOS</b>	<b>\$0.00</b>
3.1 ESTIMACIONES, DEPRECIACIONES, DETERIOROS, OBSOLESCENCIA Y AMORTIZACIONES	\$0.00
3.2 PROVISIONES	\$0.00
3.3 DISMINUCIÓN DE INVENTARIOS	\$0.00
3.4 AUMENTO POR INSUFICIENCIA DE ESTIMACIONES POR PÉRDIDA O DETERIORO U OBSOLESCENCIA	\$0.00
3.5 AUMENTO POR INSUFICIENCIA DE PROVISIONES	\$0.00
3.6 OTROS GASTOS	\$0.00



**SISTEMA MUNICIPAL DIF BAHÍA DE BANDERAS  
ESTADO DE NAYARIT**  
Conciliación entre los Egresos Presupuestarios y los Gastos Contables  
Correspondiente Del 01/jul./2022 al 30/sep./2022

Usu: ANA CELIA  
Rep: rptConciliacionPresupuestal

Fecha y hora de Impresión | 15/oct./2022 02:06 p. m.

3.7 OTROS GASTOS CONTABLES NO PRESUPUESTARIOS	\$0.00
<b>4. TOTAL DE GASTOS CONTABLES</b>	<b>\$9,670,617.52</b>

  
\_\_\_\_\_  
DR. GERALDO CERVANTES GONZALEZ  
DIRECTOR GENERAL

  
\_\_\_\_\_  
LCP. JOSE OSCAR SANCHEZ GONZALEZ  
ADMINISTRADOR



# SISTEMA MUNICIPAL DIF BAHÍA DE BANDERAS ESTADO DE NAYARIT

**Estado Analítico del Activo**  
Del 01/jul./2022 al 30/sep./2022

Fecha y 15/oct./2022

hora de Impresión 02:03 p. m.


Usr: ANA CELIA

Rep: rptEstadoAnalíticoDeActivosYPasivos\_R

(Cifras en Pesos)

Concepto	Saldo Inicial	Cargos del periodo	Abonos del periodo	Saldo Final	Variación del Periodo
<b>ACTIVO</b>	<b>\$8,915,986.95</b>	<b>\$22,891,247.72</b>	<b>\$21,931,048.96</b>	<b>\$9,876,185.71</b>	<b>\$960,198.76</b>
<b>ACTIVO CIRCULANTE</b>	<b>\$4,223,916.30</b>	<b>\$21,788,557.04</b>	<b>\$21,931,048.96</b>	<b>\$4,081,424.38</b>	<b>-\$142,491.92</b>
EFFECTIVO Y EQUIVALENTES	\$3,486,883.83	\$10,475,643.17	\$10,603,296.46	\$3,359,230.54	-\$127,653.29
DERECHOS A RECIBIR EFECTIVO O EQUIVALENTES	\$730,024.77	\$11,284,338.34	\$11,292,169.27	\$722,193.84	-\$7,830.93
DERECHOS A RECIBIR BIENES O SERVICIOS	\$7,007.70	\$28,575.53	\$35,583.23	\$0.00	-\$7,007.70
INVENTARIOS	\$0.00	\$0.00	\$0.00	\$0.00	\$0.00
ALMACENES	\$0.00	\$0.00	\$0.00	\$0.00	\$0.00
ESTIMACIÓN POR PÉRDIDA O DETERIORO DE ACTIVOS CIRCULANTES	\$0.00	\$0.00	\$0.00	\$0.00	\$0.00
OTROS ACTIVOS CIRCULANTES	\$0.00	\$0.00	\$0.00	\$0.00	\$0.00
<b>ACTIVO NO CIRCULANTE</b>	<b>\$4,692,070.65</b>	<b>\$1,102,690.68</b>	<b>\$0.00</b>	<b>\$5,794,761.33</b>	<b>\$1,102,690.68</b>
INVERSIONES FINANCIERAS A LARGO PLAZO	\$0.00	\$0.00	\$0.00	\$0.00	\$0.00
DERECHOS A RECIBIR EFECTIVO O EQUIVALENTES A LARGO PLAZO	\$0.00	\$0.00	\$0.00	\$0.00	\$0.00
BIENES INMUEBLES, INFRAESTRUCTURA Y CONSTRUCCIONES EN PROCESO	\$0.00	\$0.00	\$0.00	\$0.00	\$0.00
BIENES MUEBLES	\$4,692,070.65	\$1,102,690.68	\$0.00	\$5,794,761.33	\$1,102,690.68
ACTIVOS INTANGIBLES	\$0.00	\$0.00	\$0.00	\$0.00	\$0.00
DEPRECIACIÓN, DETERIORO Y AMORTIZACIÓN ACUMULADA DE BIENES	\$0.00	\$0.00	\$0.00	\$0.00	\$0.00
ACTIVOS DIFERIDOS	\$0.00	\$0.00	\$0.00	\$0.00	\$0.00
ESTIMACIÓN POR PÉRDIDA O DETERIORO DE ACTIVOS NO CIRCULANTES	\$0.00	\$0.00	\$0.00	\$0.00	\$0.00
OTROS ACTIVOS NO CIRCULANTES	\$0.00	\$0.00	\$0.00	\$0.00	\$0.00

"Bajo protesta de decir verdad declaramos que los Estados Financieros y sus notas, son razonablemente correctos y son responsabilidad del emisor".

  
\_\_\_\_\_  
DR. GERALDO CERVANTES GONZALEZ  
DIRECTOR GENERAL

  
\_\_\_\_\_  
LCP. JOSÉ OSCAR SANCHEZ GONZALEZ

ADMINISTRADOR



## SISTEMA MUNICIPAL DIF BAHÍA DE BANDERAS ESTADO DE NAYARIT

### Estado Analítico de la Deuda y Otros Pasivos

Del 01/jul./2022 Al 30/sep./2022

(Cifras en Pesos)

Fecha y 15/oct./2022

hora de Impresión 02:03 p. m.

Usr: ANA CELIA

Rep: rptEstadoAnaliticoDeudaYPasivos

Denominación de las Deudas	Moneda de Contratación	Institución o País Acreedor	Saldo Inicial del Periodo	Saldo Final del Periodo
<b>DEUDA PÚBLICA</b>				
<b>Corto Plazo</b>				
<b>Deuda Interna</b>				
Instituciones de Crédito	Peso	México	\$0.00	\$0.00
Títulos y Valores	Peso	México	\$0.00	\$0.00
Arrendamientos Financieros	Peso	México	\$0.00	\$0.00
<b>Deuda Externa</b>				
Organismos Financieros Internacionales	Peso	México	\$0.00	\$0.00
Deuda Bilateral	Peso	México	\$0.00	\$0.00
Títulos y Valores	Peso	México	\$0.00	\$0.00
Arrendamientos Financieros	Peso	México	\$0.00	\$0.00
<b>Subtotal de Deuda Pública a Corto Plazo</b>	<b>Peso</b>	<b>México</b>	<b>\$0.00</b>	<b>\$0.00</b>
<b>Largo Plazo</b>				
<b>Deuda Interna</b>				
Instituciones de Crédito	Peso	México	\$0.00	\$0.00
Títulos y Valores	Peso	México	\$0.00	\$0.00
Arrendamientos Financieros	Peso	México	\$0.00	\$0.00
<b>Deuda Externa</b>				
Organismos Financieros Internacionales	Peso	México	\$0.00	\$0.00
Deuda Bilateral	Peso	México	\$0.00	\$0.00
Títulos y Valores	Peso	México	\$0.00	\$0.00
Arrendamientos Financieros	Peso	México	\$0.00	\$0.00
<b>Subtotal de Deuda Pública a Largo Plazo</b>	<b>Peso</b>	<b>México</b>	<b>\$0.00</b>	<b>\$0.00</b>
<b>Total de Otros Pasivos</b>	<b>Peso</b>	<b>México</b>	<b>\$709,633.66</b>	<b>\$910,374.79</b>
<b>Total de Deuda Pública y Otros Pasivos</b>	<b>Peso</b>	<b>México</b>	<b>\$709,633.66</b>	<b>\$910,374.79</b>



# SISTEMA MUNICIPAL DIF BAHÍA DE BANDERAS ESTADO DE NAYARIT

## Estado Analítico de la Deuda y Otros Pasivos

Del 01/jul./2022 Al 30/sep./2022

(Cifras en Pesos)

Fecha y 15/oct./2022

hora de Impresión 02:03 p. m.

Usu: ANA CELIA

Rep: rptEstadoAnalíticoDeudaYPasivos

Denominación de las Deudas	Moneda de Contratación	Institución o País Acreedor	Saldo Inicial del Periodo	Saldo Final del Periodo
DEUDA PÚBLICA				

"Bajo protesta de decir verdad declaramos que los Estados Financieros y sus notas, son razonablemente correctos y son responsabilidad del emisor".

  
\_\_\_\_\_  
DR. GERALDO CERVANTES GONZALEZ  
DIRECTOR GENERAL

  
\_\_\_\_\_  
LCP. JOSE OSCAR SANCHEZ GONZALEZ  
ADMINISTRADOR





# SISTEMA MUNICIPAL DIF BAHÍA DE BANDERAS ESTADO DE NAYARIT

**Estado Analítico de Ingresos**  
Del 01/jul./2022 Al 30/sep./2022

Usr: ANA CELIA  
Rep: rptEstadoPresupuestoIngresosRB\_CP\_2019

Fecha y hora de Impresión | 15/oct./2022  
02:33 p. m.

Rubro de Ingresos	Ingreso					Diferencia (6=5-1)
	Estimado	Ampliaciones y Reducciones	Modificado	Devengado	Recaudado	
	(1)	(2)	(3=1+2)	(4)	(5)	
IMPUESTOS	\$0.00	\$0.00	\$0.00	\$0.00	\$0.00	0.00
CUOTAS Y APORTACIONES DE SEGURIDAD SOCIAL	\$0.00	\$0.00	\$0.00	\$0.00	\$0.00	0.00
CONTRIBUCIONES DE MEJORAS	\$0.00	\$0.00	\$0.00	\$0.00	\$0.00	0.00
DERECHOS	\$0.00	\$0.00	\$0.00	\$0.00	\$0.00	0.00
PRODUCTOS	\$0.00	\$0.00	\$0.00	\$0.00	\$0.00	0.00
APROVECHAMIENTOS	\$0.00	\$0.00	\$0.00	\$15,625.09	\$15,625.09	15,625.00
INGRESOS POR VENTA DE BIENES, PRESTACIÓN DE SERVICIOS Y OTROS	\$0.00	\$0.00	\$0.00	\$0.00	\$0.00	0.00
PARTICIPACIONES, APORTACIONES, CONVENIOS, INCENTIVOS DERIVADOS	\$0.00	\$0.00	\$0.00	\$1,164,450.06	\$1,164,450.06	1,164,450.00
TRANSFERENCIAS, ASIGNACIONES, SUBSIDIOS Y SUBVENCIONES, Y PRODUCTOS	\$37,000,000.00	\$0.00	\$37,000,000.00	\$9,250,000.00	\$9,250,000.00	-27,750,000.00
INGRESOS DERIVADOS DE FINANCIAMIENTOS	\$0.00	\$0.00	\$0.00	\$0.00	\$0.00	0.00
<b>Total</b>	<b>\$37,000,000.00</b>	<b>\$0.00</b>	<b>\$37,000,000.00</b>	<b>\$10,430,075.15</b>	<b>\$10,430,075.15</b>	<b>-26,569,924.85</b>
<b>Ingresos Excedentes</b>						<b>-26,569,924.85</b>


Estado Analítico de Ingresos por Fuente de Financiamiento	Ingreso					Diferencia (6=5-1)
	Estimado	Ampliaciones / Reducciones	Modificado	Devengado	Recaudado	
	(1)	(2)	(3=1+2)	(4)	(5)	
<b>Ingresos del Poder Ejecutivo Federal o Estatal y de los Municipios</b>						
IMPUESTOS	\$0.00	\$0.00	\$0.00	\$0.00	\$0.00	0.00
CUOTAS Y APORTACIONES DE SEGURIDAD SOCIAL	\$0.00	\$0.00	\$0.00	\$0.00	\$0.00	0.00
CONTRIBUCIONES DE MEJORAS	\$0.00	\$0.00	\$0.00	\$0.00	\$0.00	0.00
DERECHOS	\$0.00	\$0.00	\$0.00	\$0.00	\$0.00	0.00
PRODUCTOS	\$0.00	\$0.00	\$0.00	\$0.00	\$0.00	0.00
APROVECHAMIENTOS	\$0.00	\$0.00	\$0.00	\$15,625.09	\$15,625.09	15,625.00
PARTICIPACIONES, APORTACIONES, CONVENIOS, INCENTIVOS DERIVADOS	\$0.00	\$0.00	\$0.00	\$0.00	\$0.00	0.00
TRANSFERENCIAS, ASIGNACIONES, SUBSIDIOS Y SUBVENCIONES	\$37,000,000.00	\$0.00	\$37,000,000.00	\$9,250,000.00	\$9,250,000.00	-27,750,000.00
<b>Ingresos de los Entes Públicos de los Poderes Legislativo y Judicial, de los Órganos Autónomos y del Sector Paraestatal o Paramunicipal, así como de las Empresas Productivas del Estado</b>						
CUOTAS Y APORTACIONES DE SEGURIDAD SOCIAL	\$0.00	\$0.00	\$0.00	\$0.00	\$0.00	0.00
PRODUCTOS	\$0.00	\$0.00	\$0.00	\$0.00	\$0.00	0.00
INGRESOS POR VENTA DE BIENES, PRESTACIÓN DE SERVICIOS	\$0.00	\$0.00	\$0.00	\$1,164,450.06	\$1,164,450.06	1,164,450.00
TRANSFERENCIAS, ASIGNACIONES, SUBSIDIOS Y SUBVENCIONES	\$0.00	\$0.00	\$0.00	\$0.00	\$0.00	0.00
<b>Ingresos Derivados de Financiamiento</b>						
INGRESOS DERIVADOS DE FINANCIAMIENTOS	\$0.00	\$0.00	\$0.00	\$0.00	\$0.00	0.00
<b>Total</b>	<b>\$37,000,000.00</b>	<b>\$0.00</b>	<b>\$37,000,000.00</b>	<b>\$10,430,075.15</b>	<b>\$10,430,075.15</b>	<b>-26,569,924.85</b>
<b>Ingresos Excedentes</b>						<b>-26,569,924.85</b>



**SISTEMA MUNICIPAL DIF BAHÍA DE BANDERAS**  
**ESTADO DE NAYARIT**  
**Estado Analítico de Ingresos**  
**Del 01/jul./2022 Al 30/sep./2022**

Usu: ANA CELIA  
Rep: rptEstadoPresupuestoIngresosRB\_CP\_2019

Fecha y hora de Impresión | 15/oct./2022  
02:33 p. m.



---

DR. GERALDO CERVANTES GONZALEZ  
DIRECTOR GENERAL



---

LCP. JOSE OSCAR SANCHEZ GONZALEZ  
ADMINISTRADOR



# SISTEMA MUNICIPAL DIF BAHÍA DE BANDERAS ESTADO DE NAYARIT

## Estado Analítico del Ejercicio del Presupuesto de Egresos

### Clasificación por Objeto del Gasto (Capítulo y Concepto)

Del 01/jul./2022 Al 30/sep./2022

Usu: ANA CELIA

Rep: rptEstadoPresupuestoEgresos\_CP\_CTO

Fecha y 15/oct./2022

hora de Impresión 02:35 p. m.

Concepto	Egresos					
	Aprobado	Ampliaciones / (Reducciones)	Modificado	Devengado	Pagado	Subejercicio
	1	2	3=(1+2)	4	5	6 = ( 3 - 4 )
<b>SERVICIOS PERSONALES</b>	<b>\$23,301,283.00</b>	<b>-\$1,326,800.00</b>	<b>\$21,974,483.00</b>	<b>\$5,169,562.22</b>	<b>\$5,169,562.22</b>	<b>\$16,804,920.78</b>
REMUNERACIONES AL PERSONAL DE CARACTER PERMANENTE	\$10,719,071.03	-\$1,401,000.00	\$9,318,071.03	\$2,596,756.74	\$2,596,756.74	\$6,721,314.29
REMUNERACIONES AL PERSONAL DE CARACTER TRANSITORIO	\$2,807,094.96	\$107,000.00	\$2,914,094.96	\$830,846.69	\$830,846.69	\$2,083,248.27
REMUNERACIONES ADICIONALES Y ESPECIALES	\$6,445,117.01	\$34,500.00	\$6,479,617.01	\$1,148,188.35	\$1,148,188.35	\$5,331,428.66
SEGURIDAD SOCIAL	\$0.00	\$0.00	\$0.00	\$0.00	\$0.00	\$0.00
OTRAS PRESTACIONES SOCIALES Y ECONOMICAS	\$3,330,000.00	-\$67,300.00	\$3,262,700.00	\$593,770.44	\$593,770.44	\$2,668,929.56
PREVISIONES	\$0.00	\$0.00	\$0.00	\$0.00	\$0.00	\$0.00
PAGO DE ESTIMULOS A SERVIDORES PUBLICOS	\$0.00	\$0.00	\$0.00	\$0.00	\$0.00	\$0.00
<b>MATERIALES Y SUMINISTROS</b>	<b>\$6,199,367.00</b>	<b>-\$914,000.00</b>	<b>\$5,285,367.00</b>	<b>\$1,529,263.03</b>	<b>\$1,529,263.03</b>	<b>\$3,756,103.97</b>
MATERIALES DE ADMINISTRACION, EMISION DE DOCUMENTOS Y ARTICULOS OFICIALES	\$1,711,900.00	-\$423,700.00	\$1,288,200.00	\$371,433.84	\$371,433.84	\$916,766.16
ALIMENTOS Y UTENSILIOS	\$1,035,400.00	-\$92,000.00	\$943,400.00	\$283,545.07	\$283,545.07	\$659,854.93
MATERIAS PRIMAS Y MATERIALES DE PRODUCCION Y COMERCIALIZACION	\$3,000.00	\$68,000.00	\$71,000.00	\$0.00	\$0.00	\$71,000.00
MATERIALES Y ARTICULOS DE CONSTRUCCION Y DE REPARACION	\$1,046,400.00	-\$392,600.00	\$653,800.00	\$80,589.86	\$80,589.86	\$573,210.14
PRODUCTOS QUIMICOS, FARMACEUTICOS Y DE LABORATORIO	\$892,000.00	\$227,000.00	\$1,119,000.00	\$425,606.29	\$425,606.29	\$693,393.71
COMBUSTIBLES, LUBRICANTES Y ADITIVOS	\$590,000.00	-\$224,000.00	\$366,000.00	\$74,775.81	\$74,775.81	\$291,224.19
VESTUARIO, BLANCOS, PRENDAS DE PROTECCION Y ARTICULOS DEPORTIVOS	\$462,300.00	\$69,300.00	\$531,600.00	\$228,325.19	\$228,325.19	\$303,274.81
MATERIALES Y SUMINISTROS PARA SEGURIDAD	\$0.00	\$0.00	\$0.00	\$0.00	\$0.00	\$0.00
HERRAMIENTAS, REFACCIONES Y ACCESORIOS MENORES	\$458,367.00	-\$146,000.00	\$312,367.00	\$64,986.97	\$64,986.97	\$247,380.03
<b>SERVICIOS GENERALES</b>	<b>\$4,401,650.00</b>	<b>\$1,906,900.00</b>	<b>\$6,308,550.00</b>	<b>\$2,238,668.00</b>	<b>\$2,238,668.00</b>	<b>\$4,069,882.00</b>
SERVICIOS BASICOS	\$356,500.00	-\$140,000.00	\$216,500.00	\$43,110.21	\$43,110.21	\$173,389.79
SERVICIOS DE ARRENDAMIENTO	\$88,750.00	\$92,000.00	\$180,750.00	\$93,197.92	\$93,197.92	\$87,552.08
SERVICIOS PROFESIONALES, CIENTIFICOS, TECNICOS Y OTROS SERVICIOS	\$343,800.00	-\$6,000.00	\$337,800.00	\$80,432.63	\$80,432.63	\$257,367.37
SERVICIOS FINANCIEROS, BANCARIOS Y COMERCIALES	\$97,000.00	\$23,000.00	\$120,000.00	\$19,913.24	\$19,913.24	\$100,086.76
SERVICIOS DE INSTALACION, REPARACION, MANTENIMIENTO Y CONSERVACION	\$994,100.00	\$1,273,000.00	\$2,267,100.00	\$698,417.16	\$698,417.16	\$1,568,682.84
SERVICIOS DE COMUNICACION SOCIAL Y PUBLICIDAD	\$582,000.00	\$332,000.00	\$914,000.00	\$442,576.19	\$442,576.19	\$471,423.81
SERVICIOS DE TRASLADO Y VIATICOS	\$262,300.00	\$100,800.00	\$363,100.00	\$108,362.39	\$108,362.39	\$254,737.61
SERVICIOS OFICIALES	\$1,553,000.00	\$189,100.00	\$1,742,100.00	\$695,564.12	\$695,564.12	\$1,046,535.88
OTROS SERVICIOS GENERALES	\$124,200.00	\$43,000.00	\$167,200.00	\$57,094.14	\$57,094.14	\$110,105.86
<b>TRANSFERENCIAS, ASIGNACIONES, SUBSIDIOS Y OTRAS AYUDAS</b>	<b>\$1,500,000.00</b>	<b>\$310,000.00</b>	<b>\$1,810,000.00</b>	<b>\$733,124.27</b>	<b>\$733,124.27</b>	<b>\$1,076,875.73</b>







**SISTEMA MUNICIPAL DIF BAHÍA DE BANDERAS  
ESTADO DE NAYARIT**

**Estado Analítico del Ejercicio del Presupuesto de Egresos**

**Clasificación por Objeto del Gasto (Capítulo y Concepto)**

| Del 01/jul./2022 Al 30/sep./2022

Fecha y 15/oct./2022

hora de Impresión 02:35 p. m.

Usu: ANA CELIA

Rep: rptEstadoPresupuestoEgresos\_CP\_CTO

Concepto	Egresos					
	Aprobado	Ampliaciones / (Reducciones)	Modificado	Devengado	Pagado	Subejercicio
	1	2	3=(1+2)	4	5	6 = ( 3 - 4 )
CONVENIOS	\$0.00	\$0.00	\$0.00	\$0.00	\$0.00	\$0.00
<b>DEUDA PUBLICA</b>	<b>\$0.00</b>	<b>\$0.00</b>	<b>\$0.00</b>	<b>\$0.00</b>	<b>\$0.00</b>	<b>\$0.00</b>
AMORTIZACION DE LA DEUDA PUBLICA	\$0.00	\$0.00	\$0.00	\$0.00	\$0.00	\$0.00
INTERESES DE LA DEUDA PUBLICA	\$0.00	\$0.00	\$0.00	\$0.00	\$0.00	\$0.00
COMISIONES DE LA DEUDA PUBLICA	\$0.00	\$0.00	\$0.00	\$0.00	\$0.00	\$0.00
GASTOS DE LA DEUDA PUBLICA	\$0.00	\$0.00	\$0.00	\$0.00	\$0.00	\$0.00
COSTO POR COBERTURAS	\$0.00	\$0.00	\$0.00	\$0.00	\$0.00	\$0.00
APOYOS FINANCIEROS	\$0.00	\$0.00	\$0.00	\$0.00	\$0.00	\$0.00
ADEUDOS DE EJERCICIOS FISCALES ANTERIORES (ADEFAS)	\$0.00	\$0.00	\$0.00	\$0.00	\$0.00	\$0.00
<b>Total del Gasto</b>	<b>\$37,000,000.00</b>	<b>\$610,900.00</b>	<b>\$37,610,900.00</b>	<b>\$10,773,308.20</b>	<b>\$10,773,308.20</b>	<b>\$26,837,591.80</b>

  
DR. GERALDO CERVANTES GONZALEZ  
DIRECTOR GENERAL

  
LCP JOSE OSCAR SANCHEZ GONZALEZ  
ADMINISTRADOR



**SISTEMA MUNICIPAL DIF BAHÍA DE BANDERAS  
ESTADO DE NAYARIT**

**Estado Analítico del Ejercicio del Presupuesto de Egresos**

**Clasificación Económica (por Tipo de Gasto)**

| Del 01/jul./2022 Al 30/sep./2022

Fecha y 15/oct./2022

hora de Impresión 02:36 p. m.

Usu: ANA CELIA  
Rep: rptEstadoPresupuestoEgresos\_CL2

Concepto	Egresos					
	Aprobado	Ampliaciones / (Reducciones)	Modificado	Devengado	Pagado	Subejercicio
	1	2	3=(1+2)	4	5	6 = ( 3 - 4 )
Gasto Corriente	\$35,402,300.00	-\$23,900.00	\$35,378,400.00	\$9,670,617.52	\$9,670,617.52	\$25,707,782.48
Gasto de Capital	\$1,597,700.00	\$634,800.00	\$2,232,500.00	\$1,102,690.68	\$1,102,690.68	\$1,129,809.32
Amortización de la deuda y disminución de pasivos	\$0.00	\$0.00	\$0.00	\$0.00	\$0.00	\$0.00
Pensiones y Jubilaciones	\$0.00	\$0.00	\$0.00	\$0.00	\$0.00	\$0.00
Participaciones	\$0.00	\$0.00	\$0.00	\$0.00	\$0.00	\$0.00
<b>Total del Gasto</b>	<b>\$37,000,000.00</b>	<b>\$610,900.00</b>	<b>\$37,610,900.00</b>	<b>\$10,773,308.20</b>	<b>\$10,773,308.20</b>	<b>\$26,837,591.80</b>

DR. GERALDO CERVANTES GONZALEZ

DIRECTOR GENERAL

LCP. JOSE OSCAR SANCHEZ GONZALEZ

ADMINISTRADOR



**SISTEMA MUNICIPAL DIF BAHÍA DE BANDERAS  
ESTADO DE NAYARIT**

**Estado Analítico del Ejercicio del Presupuesto de Egresos**

**Clasificación Administrativa - Orden de Gobierno**

Del 01/jul./2022 Al 30/sep./2022

Fecha y 15/oct./2022

hora de Impresión 02:37 p. m.

Usu: ANA CELIA  
Rep: rptEstadoPresupuestoEgresos\_UA3\_GB\_SC

Concepto	Egresos					
	Aprobado	Ampliaciones / (Reducciones)	Modificado	Devengado	Pagado	Subejercicio
	1	2	3=(1+2)	4	5	6 = ( 3 - 4 )
<b>TOTAL DEL GASTO</b>	<b>\$37,000,000.00</b>	<b>\$610,900.00</b>	<b>\$37,610,900.00</b>	<b>\$10,773,308.20</b>	<b>\$10,773,308.20</b>	<b>\$26,837,591.80</b>
ODER EJECUTIVO	\$0.00	\$0.00	\$0.00	\$0.00	\$0.00	\$0.00
ODER LEGISLATIVO	\$0.00	\$0.00	\$0.00	\$0.00	\$0.00	\$0.00
ODER JUDICIAL	\$0.00	\$0.00	\$0.00	\$0.00	\$0.00	\$0.00
ORGANOS AUTÓNOMOS	\$37,000,000.00	\$610,900.00	\$37,610,900.00	\$10,773,308.20	\$10,773,308.20	\$26,837,591.80

DR. GERALDO CERVANTES GONZALEZ

DIRECTOR GENERAL

LCP JOSE OSCAR SANCHEZ GONZALEZ

ADMINISTRADOR



**SISTEMA MUNICIPAL DIF BAHÍA DE BANDERAS  
ESTADO DE NAYARIT**

**Estado Analítico del Ejercicio del Presupuesto de Egresos**

**Clasificación Funcional (Finalidad y Función)**

| Del 01/jul./2022 Al 30/sep./2022

Usu: ANA CELIA

Rep: rptEstadoPresupuestoEgresos\_FN3

Fecha y 15/oct./2022

hora de Impresión 02:38 p. m.

Concepto	Egresos					
	Aprobado	Ampliaciones / (Reducciones)	Modificado	Devengado	Pagado	Subejercicio
	1	2	3=(1+2)	4	5	6 = ( 3 - 4 )
<b>GOBIERNO</b>	\$0.00	\$0.00	\$0.00	\$0.00	\$0.00	\$0.00
LEGISLACIÓN	\$0.00	\$0.00	\$0.00	\$0.00	\$0.00	\$0.00
JUSTICIA	\$0.00	\$0.00	\$0.00	\$0.00	\$0.00	\$0.00
COORDINACIÓN DE LA POLÍTICA DE GOBIERNO	\$0.00	\$0.00	\$0.00	\$0.00	\$0.00	\$0.00
RELACIONES EXTERIORES	\$0.00	\$0.00	\$0.00	\$0.00	\$0.00	\$0.00
ASUNTOS FINANCIEROS Y HACENDARIOS	\$0.00	\$0.00	\$0.00	\$0.00	\$0.00	\$0.00
SEGURIDAD NACIONAL	\$0.00	\$0.00	\$0.00	\$0.00	\$0.00	\$0.00
ASUNTOS DE ORDEN PÚBLICO Y DE SEGURIDAD INTERIOR	\$0.00	\$0.00	\$0.00	\$0.00	\$0.00	\$0.00
OTROS SERVICIOS GENERALES	\$0.00	\$0.00	\$0.00	\$0.00	\$0.00	\$0.00
<b>DESARROLLO SOCIAL</b>	\$37,000,000.00	\$610,900.00	\$37,610,900.00	\$10,773,308.20	\$10,773,308.20	\$26,837,591.80
PROTECCIÓN AMBIENTAL	\$0.00	\$0.00	\$0.00	\$0.00	\$0.00	\$0.00
VIVIENDA Y SERVICIOS A LA COMUNIDAD	\$0.00	\$0.00	\$0.00	\$0.00	\$0.00	\$0.00
SALUD	\$0.00	\$0.00	\$0.00	\$0.00	\$0.00	\$0.00
RECREACIÓN, CULTURA Y OTRAS MANIFESTACIONES SOCIALES	\$0.00	\$0.00	\$0.00	\$0.00	\$0.00	\$0.00
EDUCACIÓN	\$0.00	\$0.00	\$0.00	\$0.00	\$0.00	\$0.00
PROTECCIÓN SOCIAL	\$0.00	\$0.00	\$0.00	\$0.00	\$0.00	\$0.00
OTROS ASUNTOS SOCIALES	\$37,000,000.00	\$610,900.00	\$37,610,900.00	\$10,773,308.20	\$10,773,308.20	\$26,837,591.80
<b>DESARROLLO ECONÓMICO</b>	\$0.00	\$0.00	\$0.00	\$0.00	\$0.00	\$0.00
ASUNTOS ECONÓMICOS, COMERCIALES Y LABORALES EN GENERAL	\$0.00	\$0.00	\$0.00	\$0.00	\$0.00	\$0.00

DR. GERALDO CERVANTES GONZALEZ

DIRECTOR GENERAL

LCP JOSE OSCAR SANCHEZ GONZALEZ

ADMINISTRADOR



SISTEMA MUNICIPAL DIF BAHÍA DE BANDOLAS  
ESTADO DE NAYARIT

Estado Analítico del Ejercicio del Presupuesto de Egresos

Clasificación Funcional (Finalidad y Función)

Del 01/jul./2022 Al 30/sep./2022

Fecha y 15/oct./2022

hora de Impresión 02:38 p. m.

Usu: ANA CELIA  
Rep: rptEstadoPresupuestoEgresos\_FN3

Concepto	Egresos					
	Aprobado	Ampliaciones / (Reducciones)	Modificado	Devengado	Pagado	Subejercicio
	1	2	3=(1+2)	4	5	6 = ( 3 - 4 )
AGROPECUARIA, SILVICULTURA, PESCA Y CAZA	\$0.00	\$0.00	\$0.00	\$0.00	\$0.00	\$0.00
COMBUSTIBLES Y ENERGÍA	\$0.00	\$0.00	\$0.00	\$0.00	\$0.00	\$0.00
MINERÍA, MANUFACTURAS Y CONSTRUCCIÓN	\$0.00	\$0.00	\$0.00	\$0.00	\$0.00	\$0.00
TRANSPORTE	\$0.00	\$0.00	\$0.00	\$0.00	\$0.00	\$0.00
COMUNICACIONES	\$0.00	\$0.00	\$0.00	\$0.00	\$0.00	\$0.00
TURISMO	\$0.00	\$0.00	\$0.00	\$0.00	\$0.00	\$0.00
CIENCIA, TECNOLOGÍA E INNOVACIÓN	\$0.00	\$0.00	\$0.00	\$0.00	\$0.00	\$0.00
OTRAS INDUSTRIAS Y OTROS ASUNTOS ECONÓMICOS	\$0.00	\$0.00	\$0.00	\$0.00	\$0.00	\$0.00
<b>OTRAS NO CLASIFICADAS EN FUNCIONES ANTERIORES</b>	<b>\$0.00</b>	<b>\$0.00</b>	<b>\$0.00</b>	<b>\$0.00</b>	<b>\$0.00</b>	<b>\$0.00</b>
TRANSACCIONES DE LA DEUDA PÚBLICA / COSTO FINANCIERO DE LA DEUDA	\$0.00	\$0.00	\$0.00	\$0.00	\$0.00	\$0.00
TRANSFERENCIAS, PARTICIPACIONES Y APORTACIONES ENTRE DIFERENTES NIVELES Y ÓRDENES DE GOBIERNO	\$0.00	\$0.00	\$0.00	\$0.00	\$0.00	\$0.00
SANEAMIENTO DEL SISTEMA FINANCIERO	\$0.00	\$0.00	\$0.00	\$0.00	\$0.00	\$0.00
ADEUDOS DE EJERCICIOS FISCALES ANTERIORES	\$0.00	\$0.00	\$0.00	\$0.00	\$0.00	\$0.00
<b>Total del Gasto</b>	<b>\$37,000,000.00</b>	<b>\$610,900.00</b>	<b>\$37,610,900.00</b>	<b>\$10,773,308.20</b>	<b>\$10,773,308.20</b>	<b>\$26,837,591.80</b>

DR. GERALDO CERVANTES GONZALEZ

DIRECTOR GENERAL

LCP. JOSE OSCAR SANCHEZ GONZALEZ

ADMINISTRADOR



Usr: ANA CELIA  
Rep: rptEstadoPresupuestoEgresos

**SISTEMA MUNICIPAL DIF BAHÍA DE BANDERAS**  
**ESTADO DE NAYARIT**  
Estado del Ejercicio del Presupuesto por Capítulo del Gasto Al 30/sep./2022

Fecha y 15/oct./2022  
hora de Impresión 02:41 p. m.

Objeto del Gasto	Aprobado	Ampliaciones / (Reducciones)	Presupuesto Vigente	Comprometido	Presupuesto Disponible para Comprometer	Devengado	Comprometido No Devengado	Presupuesto Sin Devengar	Ejercido	Pagado	Cuentas por Pagar Deuda
21202 MATERIAL PARA USO FOTOGRÁFICO Y CINEMATOGI	\$8,000.00	\$0.00	\$8,000.00	\$7,447.22	\$552.78	\$7,447.22	\$0.00	\$552.78	\$7,447.22	\$7,447.22	\$0.00
21400 MATERIALES, ÚTILES Y EQUIPOS MENORES DE TEC	\$141,000.00	-\$88,000.00	\$53,000.00	\$24,608.36	\$28,391.64	\$24,608.36	\$0.00	\$28,391.64	\$24,608.36	\$24,608.36	\$0.00
21401 SUMINISTROS INFORMÁTICOS	\$141,000.00	-\$88,000.00	\$53,000.00	\$24,608.36	\$28,391.64	\$24,608.36	\$0.00	\$28,391.64	\$24,608.36	\$24,608.36	\$0.00
21500 MATERIAL IMPRESO E INFORMACIÓN DIGITAL	\$94,000.00	-\$21,700.00	\$72,300.00	\$7,006.65	\$65,293.35	\$7,006.65	\$0.00	\$65,293.35	\$7,006.65	\$7,006.65	\$0.00
21501 ARTÍCULOS DIVERSOS DE CARÁCTER COMERCIAL	\$22,000.00	-\$4,700.00	\$17,300.00	\$0.00	\$17,300.00	\$0.00	\$0.00	\$17,300.00	\$0.00	\$0.00	\$0.00
21503 MATERIAL DE COMUNICACIÓN	\$21,500.00	\$0.00	\$21,500.00	\$5,919.90	\$15,580.10	\$5,919.90	\$0.00	\$15,580.10	\$5,919.90	\$5,919.90	\$0.00
21504 PRODUCTOS IMPRESOS EN PAPEL	\$50,500.00	-\$17,000.00	\$33,500.00	\$1,086.75	\$32,413.25	\$1,086.75	\$0.00	\$32,413.25	\$1,086.75	\$1,086.75	\$0.00
21600 MATERIAL DE LIMPIEZA	\$521,200.00	-\$194,500.00	\$326,700.00	\$161,419.69	\$165,280.31	\$161,419.69	\$0.00	\$165,280.31	\$161,419.69	\$161,419.69	\$0.00
21601 MATERIALES Y ARTÍCULOS DE LIMPIEZA	\$315,200.00	-\$107,000.00	\$208,200.00	\$117,067.34	\$91,132.66	\$117,067.34	\$0.00	\$91,132.66	\$117,067.34	\$117,067.34	\$0.00
21602 PRODUCTOS DE PAPEL PARA LIMPIEZA	\$150,000.00	-\$58,500.00	\$91,500.00	\$42,695.41	\$48,804.59	\$42,695.41	\$0.00	\$48,804.59	\$42,695.41	\$42,695.41	\$0.00
21603 PRODUCTOS TEXTILES PARA LIMPIEZA	\$56,000.00	-\$29,000.00	\$27,000.00	\$1,656.94	\$25,343.06	\$1,656.94	\$0.00	\$25,343.06	\$1,656.94	\$1,656.94	\$0.00
21700 MATERIALES Y ÚTILES DE ENSEÑANZA	\$302,500.00	-\$12,000.00	\$290,500.00	\$199,717.99	\$90,782.01	\$199,717.99	\$0.00	\$90,782.01	\$199,717.99	\$199,717.99	\$0.00
21701 MATERIALES PARA ENSEÑANZA	\$302,500.00	-\$12,000.00	\$290,500.00	\$199,717.99	\$90,782.01	\$199,717.99	\$0.00	\$90,782.01	\$199,717.99	\$199,717.99	\$0.00
22000 ALIMENTOS Y UTENSILIOS	\$1,035,400.00	-\$92,000.00	\$943,400.00	\$713,886.64	\$229,513.36	\$713,886.64	\$0.00	\$229,513.36	\$713,886.64	\$713,886.64	\$0.00
22100 PRODUCTOS ALIMENTICIOS PARA PERSONAS	\$871,200.00	-\$1,500.00	\$869,700.00	\$692,739.24	\$176,960.76	\$692,739.24	\$0.00	\$176,960.76	\$692,739.24	\$692,739.24	\$0.00
22102 CARNE FRESCA	\$205,000.00	-\$20,000.00	\$185,000.00	\$170,677.51	\$14,322.49	\$170,677.51	\$0.00	\$14,322.49	\$170,677.51	\$170,677.51	\$0.00
22103 PESCADOS Y MARISCOS	\$35,000.00	-\$6,000.00	\$29,000.00	\$23,997.69	\$5,002.31	\$23,997.69	\$0.00	\$5,002.31	\$23,997.69	\$23,997.69	\$0.00
22104 PRODUCTOS AGRÍCOLAS PARA ALIMENTACIÓN DE I	\$218,000.00	\$187,000.00	\$405,000.00	\$364,130.49	\$40,869.51	\$364,130.49	\$0.00	\$40,869.51	\$364,130.49	\$364,130.49	\$0.00
22105 PRODUCTOS DIVERSOS PARA ALIMENTACIÓN DE PI	\$413,200.00	-\$182,500.00	\$250,700.00	\$133,933.55	\$116,766.45	\$133,933.55	\$0.00	\$116,766.45	\$133,933.55	\$133,933.55	\$0.00
22300 UTENSILIOS PARA EL SERVICIO DE ALIMENTACIÓN	\$164,200.00	-\$90,500.00	\$73,700.00	\$21,147.40	\$52,552.60	\$21,147.40	\$0.00	\$52,552.60	\$21,147.40	\$21,147.40	\$0.00
22301 UTENSILIOS DIVERSOS DE CARÁCTER COMERCIAL	\$74,700.00	-\$41,500.00	\$33,200.00	\$5,860.50	\$27,339.50	\$5,860.50	\$0.00	\$27,339.50	\$5,860.50	\$5,860.50	\$0.00
22302 ARTÍCULOS PARA EL SERVICIO DE ALIMENTACIÓN	\$89,500.00	-\$49,000.00	\$40,500.00	\$15,286.90	\$25,213.10	\$15,286.90	\$0.00	\$25,213.10	\$15,286.90	\$15,286.90	\$0.00
23000 MATERIAS PRIMAS Y MATERIALES DE PRODUCCION	\$3,000.00	\$68,000.00	\$71,000.00	\$58,638.00	\$12,362.00	\$58,638.00	\$0.00	\$12,362.00	\$58,638.00	\$58,638.00	\$0.00
23600 PRODUCTOS METÁLICOS Y A BASE DE MINERALES I	\$0.00	\$60,000.00	\$60,000.00	\$58,638.00	\$1,362.00	\$58,638.00	\$0.00	\$1,362.00	\$58,638.00	\$58,638.00	\$0.00
23601 ARTÍCULOS PARA SERVICIOS GENERALES ADQUIRI	\$0.00	\$60,000.00	\$60,000.00	\$58,638.00	\$1,362.00	\$58,638.00	\$0.00	\$1,362.00	\$58,638.00	\$58,638.00	\$0.00
23700 PRODUCTOS DE CUERO, PIEL, PLÁSTICO Y HULE AC	\$3,000.00	\$8,000.00	\$11,000.00	\$0.00	\$11,000.00	\$0.00	\$0.00	\$11,000.00	\$0.00	\$0.00	\$0.00
23705 PRODUCTOS DE PLÁSTICO Y POLIETILENO ADQUIRI	\$3,000.00	\$8,000.00	\$11,000.00	\$0.00	\$11,000.00	\$0.00	\$0.00	\$11,000.00	\$0.00	\$0.00	\$0.00
24000 MATERIALES Y ARTICULOS DE CONSTRUCCION Y DE	\$1,046,400.00	-\$392,800.00	\$653,600.00	\$394,769.95	\$259,030.05	\$394,769.95	\$0.00	\$259,030.05	\$394,769.95	\$394,769.95	\$0.00
24100 PRODUCTOS MINERALES NO METÁLICOS	\$106,000.00	-\$43,000.00	\$63,000.00	\$927.99	\$62,072.01	\$927.99	\$0.00	\$62,072.01	\$927.99	\$927.99	\$0.00
24101 MATERIAL DE FERRETERÍA PARA CONSTRUCCIÓN Y	\$65,300.00	-\$20,000.00	\$45,300.00	\$927.99	\$44,372.01	\$927.99	\$0.00	\$44,372.01	\$927.99	\$927.99	\$0.00
24103 PRODUCTOS MINERALES PARA CONSTRUCCIÓN Y F	\$40,700.00	-\$23,000.00	\$17,700.00	\$0.00	\$17,700.00	\$0.00	\$0.00	\$17,700.00	\$0.00	\$0.00	\$0.00
24200 CEMENTO Y PRODUCTOS DE CONCRETO	\$52,300.00	-\$50,000.00	\$2,300.00	\$0.00	\$2,300.00	\$0.00	\$0.00	\$2,300.00	\$0.00	\$0.00	\$0.00
24201 CEMENTO Y PRODUCTOS DE CONCRETO	\$52,300.00	-\$50,000.00	\$2,300.00	\$0.00	\$2,300.00	\$0.00	\$0.00	\$2,300.00	\$0.00	\$0.00	\$0.00
24400 MADERA Y PRODUCTOS DE MADERA	\$74,000.00	-\$54,000.00	\$20,000.00	\$9,840.42	\$10,159.58	\$9,840.42	\$0.00	\$10,159.58	\$9,840.42	\$9,840.42	\$0.00
24401 MADERA Y PRODUCTOS DE MADERA	\$56,000.00	-\$39,000.00	\$17,000.00	\$9,840.42	\$7,159.58	\$9,840.42	\$0.00	\$7,159.58	\$9,840.42	\$9,840.42	\$0.00





Usr: ANA CELIA  
Rep: rptEstadoPresupuestoEgresos

**SISTEMA MUNICIPAL DIF BAHÍA DE BANDERAS**  
**ESTADO DE NAYARIT**  
Estado del Ejercicio del Presupuesto por Capítulo del Gasto Al 30/sep./2022

Fecha y 15/oct./2022  
hora de Impresión 02:41 p. m.

Objeto del Gasto	Aprobado	Ampliaciones / (Reducciones)	Presupuesto Vigente	Comprometido	Presupuesto Disponible para Comprometer	Devengado	Comprometido No Devengado	Presupuesto Sin Devengar	Ejercido	Pagado	Cuentas por Pagar Deuda
24402 PRODUCTOS FORESTALES PARA LA CONSTRUCCIÓN	\$18,000.00	-\$15,000.00	\$3,000.00	\$0.00	\$3,000.00	\$0.00	\$0.00	\$3,000.00	\$0.00	\$0.00	\$0.00
24500 VIDRIO Y PRODUCTOS DE VIDRIO	\$54,000.00	-\$42,000.00	\$12,000.00	\$0.00	\$12,000.00	\$0.00	\$0.00	\$12,000.00	\$0.00	\$0.00	\$0.00
24501 ARTÍCULOS Y MATERIAL DE OFICINA EN VIDRIO	\$30,000.00	-\$25,000.00	\$5,000.00	\$0.00	\$5,000.00	\$0.00	\$0.00	\$5,000.00	\$0.00	\$0.00	\$0.00
24503 PRODUCTOS DE VIDRIO Y CRISTAL	\$24,000.00	-\$17,000.00	\$7,000.00	\$0.00	\$7,000.00	\$0.00	\$0.00	\$7,000.00	\$0.00	\$0.00	\$0.00
24600 MATERIAL ELÉCTRICO Y ELECTRÓNICO	\$120,900.00	-\$47,000.00	\$73,900.00	\$38,911.34	\$34,988.66	\$38,911.34	\$0.00	\$34,988.66	\$38,911.34	\$38,911.34	\$0.00
24601 ACCESORIOS Y MATERIAL ELÉCTRICO	\$106,900.00	-\$33,000.00	\$73,900.00	\$38,911.34	\$34,988.66	\$38,911.34	\$0.00	\$34,988.66	\$38,911.34	\$38,911.34	\$0.00
24602 MATERIAL ELÉCTRICO PARA COMUNICACIÓN	\$4,000.00	-\$4,000.00	\$0.00	\$0.00	\$0.00	\$0.00	\$0.00	\$0.00	\$0.00	\$0.00	\$0.00
24603 MATERIAL DE FERRETERÍA ELÉCTRICO	\$10,000.00	-\$10,000.00	\$0.00	\$0.00	\$0.00	\$0.00	\$0.00	\$0.00	\$0.00	\$0.00	\$0.00
24700 ARTÍCULOS METÁLICOS PARA LA CONSTRUCCIÓN	\$163,600.00	-\$7,400.00	\$156,200.00	\$132,078.74	\$24,121.26	\$132,078.74	\$0.00	\$24,121.26	\$132,078.74	\$132,078.74	\$0.00
24701 ACCESORIOS Y MATERIAL ELÉCTRICO PARA LA COI	\$23,300.00	-\$7,000.00	\$16,300.00	\$11,755.60	\$4,544.40	\$11,755.60	\$0.00	\$4,544.40	\$11,755.60	\$11,755.60	\$0.00
24702 MATERIAL DE FERRETERÍA PARA LA CONSTRUCCIÓN	\$132,300.00	-\$50,000.00	\$82,300.00	\$68,366.66	\$13,933.34	\$68,366.66	\$0.00	\$13,933.34	\$68,366.66	\$68,366.66	\$0.00
24703 PRODUCTOS MINERALES PARA LA CONSTRUCCIÓN	\$8,000.00	-\$8,000.00	\$0.00	\$0.00	\$0.00	\$0.00	\$0.00	\$0.00	\$0.00	\$0.00	\$0.00
24704 REFACCIONES Y ESTRUCTURAS PARA LA CONSTRL	\$0.00	\$57,600.00	\$57,600.00	\$51,956.48	\$5,643.52	\$51,956.48	\$0.00	\$5,643.52	\$51,956.48	\$51,956.48	\$0.00
24800 MATERIALES COMPLEMENTARIOS	\$234,700.00	-\$41,000.00	\$193,700.00	\$136,462.41	\$57,237.59	\$136,462.41	\$0.00	\$57,237.59	\$136,462.41	\$136,462.41	\$0.00
24801 ARTÍCULOS COMPLEMENTARIOS PARA SERVICIOS C	\$141,700.00	\$7,000.00	\$148,700.00	\$121,761.43	\$26,938.57	\$121,761.43	\$0.00	\$26,938.57	\$121,761.43	\$121,761.43	\$0.00
24802 MATERIALES COMPLEMENTARIOS DE FERRETERÍA	\$38,000.00	-\$17,000.00	\$21,000.00	\$14,340.26	\$6,659.74	\$14,340.26	\$0.00	\$6,659.74	\$14,340.26	\$14,340.26	\$0.00
24803 PRODUCTOS COMPLEMENTARIOS DE PAPEL Y DE H	\$25,000.00	-\$25,000.00	\$0.00	\$0.00	\$0.00	\$0.00	\$0.00	\$0.00	\$0.00	\$0.00	\$0.00
24804 PRODUCTOS COMPLEMENTARIOS DE ORIGEN FOR	\$3,500.00	\$0.00	\$3,500.00	\$0.00	\$3,500.00	\$0.00	\$0.00	\$3,500.00	\$0.00	\$0.00	\$0.00
24806 PRODUCTOS TEXTILES COMPLEMENTARIOS	\$17,500.00	-\$6,000.00	\$11,500.00	\$0.00	\$11,500.00	\$0.00	\$0.00	\$11,500.00	\$0.00	\$0.00	\$0.00
24807 PRODUCTOS DE PLÁSTICO, PVC Y SIMILARES PARA	\$9,000.00	\$0.00	\$9,000.00	\$360.72	\$8,639.28	\$360.72	\$0.00	\$8,639.28	\$360.72	\$360.72	\$0.00
24900 OTROS MATERIALES Y ARTÍCULOS DE CONSTRUCC	\$240,900.00	-\$108,200.00	\$132,700.00	\$76,549.05	\$56,150.95	\$76,549.05	\$0.00	\$56,150.95	\$76,549.05	\$76,549.05	\$0.00
24901 OTROS MATERIALES DE FERRETERÍA PARA CONSTI	\$110,400.00	-\$23,600.00	\$86,800.00	\$57,076.66	\$29,723.34	\$57,076.66	\$0.00	\$29,723.34	\$57,076.66	\$57,076.66	\$0.00
24902 OTROS MATERIALES DE MANTENIMIENTO Y SEGUR	\$65,500.00	-\$35,000.00	\$30,500.00	\$19,472.39	\$11,027.61	\$19,472.39	\$0.00	\$11,027.61	\$19,472.39	\$19,472.39	\$0.00
24903 OTROS PRODUCTOS MINERALES PARA CONSTRUCC	\$65,000.00	-\$49,600.00	\$15,400.00	\$0.00	\$15,400.00	\$0.00	\$0.00	\$15,400.00	\$0.00	\$0.00	\$0.00
25000 PRODUCTOS QUIMICOS, FARMACEUTICOS Y DE LAB	\$892,000.00	\$227,000.00	\$1,119,000.00	\$845,192.89	\$273,807.11	\$845,192.89	\$0.00	\$273,807.11	\$845,192.89	\$845,192.89	\$0.00
25200 FERTILIZANTES, PESTICIDAS Y OTROS AGROQUÍMIC	\$62,800.00	-\$45,000.00	\$17,800.00	\$580.00	\$17,220.00	\$580.00	\$0.00	\$17,220.00	\$580.00	\$580.00	\$0.00
25201 FERTILIZANTES, PESTICIDAS Y OTROS AGROQUÍMIC	\$62,800.00	-\$45,000.00	\$17,800.00	\$580.00	\$17,220.00	\$580.00	\$0.00	\$17,220.00	\$580.00	\$580.00	\$0.00
25300 MEDICINAS Y PRODUCTOS FARMACÉUTICOS	\$663,200.00	\$225,000.00	\$888,200.00	\$693,844.47	\$194,355.53	\$693,844.47	\$0.00	\$194,355.53	\$693,844.47	\$693,844.47	\$0.00
25301 MEDICINAS Y PRODUCTOS FARMACÉUTICOS DE AP	\$663,200.00	\$225,000.00	\$888,200.00	\$693,844.47	\$194,355.53	\$693,844.47	\$0.00	\$194,355.53	\$693,844.47	\$693,844.47	\$0.00
25400 MATERIALES, ACCESORIOS Y SUMINISTROS MÉDIC	\$166,000.00	\$47,000.00	\$213,000.00	\$150,768.42	\$62,231.58	\$150,768.42	\$0.00	\$62,231.58	\$150,768.42	\$150,768.42	\$0.00
25401 ARTÍCULOS PARA SERVICIOS GENERALES EN EL ÁR	\$36,000.00	\$5,000.00	\$41,000.00	\$25,014.26	\$15,985.74	\$25,014.26	\$0.00	\$15,985.74	\$25,014.26	\$25,014.26	\$0.00
25402 MATERIAL QUIRÚRGICO Y DE LABORATORIO DE USI	\$130,000.00	\$42,000.00	\$172,000.00	\$125,754.16	\$46,245.84	\$125,754.16	\$0.00	\$46,245.84	\$125,754.16	\$125,754.16	\$0.00
26000 COMBUSTIBLES, LUBRICANTES Y ADITIVOS	\$590,000.00	-\$224,000.00	\$366,000.00	\$256,319.76	\$109,680.24	\$256,319.76	\$0.00	\$109,680.24	\$256,319.76	\$256,319.76	\$0.00
26100 COMBUSTIBLES, LUBRICANTES Y ADITIVOS	\$590,000.00	-\$224,000.00	\$366,000.00	\$256,319.76	\$109,680.24	\$256,319.76	\$0.00	\$109,680.24	\$256,319.76	\$256,319.76	\$0.00
26101 COMBUSTIBLES, LUBRICANTES Y ADITIVOS	\$590,000.00	-\$224,000.00	\$366,000.00	\$256,319.76	\$109,680.24	\$256,319.76	\$0.00	\$109,680.24	\$256,319.76	\$256,319.76	\$0.00





Usu: ANA CELIA  
Rep: rptEstadoPresupuestoEgresos

**SISTEMA MUNICIPAL DIF BAHÍA DE BANDERAS**  
**ESTADO DE NAYARIT**  
**Estado del Ejercicio del Presupuesto por Capítulo del Gasto Al 30/sep./2022**

Fecha y 15/oct./2022  
hora de Impresión 02:41 p. m.

Objeto del Gasto	Aprobado	Ampliaciones / (Reducciones)	Presupuesto Vigente	Comprometido	Presupuesto Disponible para Comprometer	Devengado	Comprometido No Devengado	Presupuesto Sin Devengar	Ejercido	Pagado	Cuentas por Pagar Deuda
27000 VESTUARIO, BLANCOS, PRENDAS DE PROTECCION Y	\$462,300.00	\$69,300.00	\$531,600.00	\$422,313.53	\$109,286.47	\$422,313.53	\$0.00	\$109,286.47	\$422,313.53	\$422,313.53	\$0.00
27100 VESTUARIO Y UNIFORMES	\$255,200.00	\$75,000.00	\$330,200.00	\$274,770.14	\$55,429.86	\$274,770.14	\$0.00	\$55,429.86	\$274,770.14	\$274,770.14	\$0.00
27101 ARTÍCULOS PARA SERVICIOS GENERALES	\$54,600.00	<del>-\$26,000.00</del>	\$26,600.00	\$0.00	\$26,600.00	\$0.00	\$0.00	\$26,600.00	\$0.00	\$0.00	\$0.00
27106 PRODUCTOS TEXTILES ADQUIRIDOS COMO VESTUA	\$200,600.00	\$103,000.00	\$303,600.00	\$274,770.14	\$28,829.86	\$274,770.14	\$0.00	\$28,829.86	\$274,770.14	\$274,770.14	\$0.00
27200 PRENDAS DE SEGURIDAD Y PROTECCIÓN PERSONA	\$66,000.00	<del>-\$47,500.00</del>	\$18,500.00	\$5,801.50	\$12,698.50	\$5,801.50	\$0.00	\$12,698.50	\$5,801.50	\$5,801.50	\$0.00
27201 ARTÍCULOS PARA SERVICIOS GENERALES PARA SE	\$25,000.00	<del>-\$25,000.00</del>	\$0.00	\$0.00	\$0.00	\$0.00	\$0.00	\$0.00	\$0.00	\$0.00	\$0.00
27203 MATERIAL DE MANTENIMIENTO PARA SEGURIDAD Y	\$37,500.00	<del>-\$22,000.00</del>	\$15,500.00	\$5,801.50	\$9,698.50	\$5,801.50	\$0.00	\$9,698.50	\$5,801.50	\$5,801.50	\$0.00
27204 MATERIAL QUIRÚRGICO Y DE LABORATORIO PARA S	\$3,500.00	<del>-\$500.00</del>	\$3,000.00	\$0.00	\$3,000.00	\$0.00	\$0.00	\$3,000.00	\$0.00	\$0.00	\$0.00
27300 ARTÍCULOS DEPORTIVOS	\$30,200.00	<del>-\$25,200.00</del>	\$5,000.00	\$1,783.78	\$3,216.22	\$1,783.78	\$0.00	\$3,216.22	\$1,783.78	\$1,783.78	\$0.00
27301 ARTÍCULOS DEPORTIVOS Y DE CAMPAÑA	\$30,200.00	<del>-\$25,200.00</del>	\$5,000.00	\$1,783.78	\$3,216.22	\$1,783.78	\$0.00	\$3,216.22	\$1,783.78	\$1,783.78	\$0.00
27400 PRODUCTOS TEXTILES	\$42,500.00	<del>-\$27,000.00</del>	\$15,500.00	\$2,413.01	\$13,086.99	\$2,413.01	\$0.00	\$13,086.99	\$2,413.01	\$2,413.01	\$0.00
27401 PRODUCTOS TEXTILES	\$42,500.00	<del>-\$27,000.00</del>	\$15,500.00	\$2,413.01	\$13,086.99	\$2,413.01	\$0.00	\$13,086.99	\$2,413.01	\$2,413.01	\$0.00
27500 BLANCOS Y OTROS PRODUCTOS TEXTILES, EXCEPT	\$68,400.00	\$94,000.00	\$162,400.00	\$137,545.10	\$24,854.90	\$137,545.10	\$0.00	\$24,854.90	\$137,545.10	\$137,545.10	\$0.00
27503 OTROS PRODUCTOS TEXTILES	\$68,400.00	\$94,000.00	\$162,400.00	\$137,545.10	\$24,854.90	\$137,545.10	\$0.00	\$24,854.90	\$137,545.10	\$137,545.10	\$0.00
29000 HERRAMIENTAS, REFACCIONES Y ACCESORIOS MEN	\$458,367.00	<del>-\$146,000.00</del>	\$312,367.00	\$113,194.78	\$199,172.22	\$113,194.78	\$0.00	\$199,172.22	\$113,194.78	\$113,194.78	\$0.00
29100 HERRAMIENTAS MENORES	\$113,167.00	<del>-\$47,000.00</del>	\$66,167.00	\$2,644.70	\$63,522.30	\$2,644.70	\$0.00	\$63,522.30	\$2,644.70	\$2,644.70	\$0.00
29101 ACCESORIOS Y MATERIALES MENORES	\$78,200.00	<del>-\$35,000.00</del>	\$43,200.00	\$2,390.00	\$40,810.00	\$2,390.00	\$0.00	\$40,810.00	\$2,390.00	\$2,390.00	\$0.00
29105 EQUIPOS Y MATERIALES MENORES DE COMUNICAC	\$7,000.00	<del>-\$7,000.00</del>	\$0.00	\$0.00	\$0.00	\$0.00	\$0.00	\$0.00	\$0.00	\$0.00	\$0.00
29106 ARTÍCULOS MENORES PARA SERVICIOS GENERALE	\$27,967.00	<del>-\$5,000.00</del>	\$22,967.00	\$254.70	\$22,712.30	\$254.70	\$0.00	\$22,712.30	\$254.70	\$254.70	\$0.00
29200 REFACCIONES Y ACCESORIOS MENORES DE EDIFIC	\$45,400.00	<del>-\$26,000.00</del>	\$19,400.00	\$203.00	\$19,197.00	\$203.00	\$0.00	\$19,197.00	\$203.00	\$203.00	\$0.00
29201 ARTÍCULOS MENORES PARA SERVICIOS GENERALE	\$11,200.00	<del>-\$8,000.00</del>	\$3,200.00	\$0.00	\$3,200.00	\$0.00	\$0.00	\$3,200.00	\$0.00	\$0.00	\$0.00
29202 MATERIAL MENOR DE FERRETERÍA PARA USO EN EI	\$34,200.00	<del>-\$18,000.00</del>	\$16,200.00	\$203.00	\$15,997.00	\$203.00	\$0.00	\$15,997.00	\$203.00	\$203.00	\$0.00
29300 REFACCIONES Y ACCESORIOS MENORES DE MOBIL	\$25,400.00	<del>-\$8,500.00</del>	\$16,900.00	\$0.00	\$16,900.00	\$0.00	\$0.00	\$16,900.00	\$0.00	\$0.00	\$0.00
29301 MATERIAL MENOR DE FERRETERÍA PARA MOBILIARI	\$25,400.00	<del>-\$8,500.00</del>	\$16,900.00	\$0.00	\$16,900.00	\$0.00	\$0.00	\$16,900.00	\$0.00	\$0.00	\$0.00
29400 REFACCIONES Y ACCESORIOS MENORES DE EQUIP	\$32,000.00	\$4,000.00	\$36,000.00	\$15,535.09	\$20,464.91	\$15,535.09	\$0.00	\$20,464.91	\$15,535.09	\$15,535.09	\$0.00
29401 ARTÍCULOS ELECTRÓNICOS MENORES	\$32,000.00	<del>-\$1,000.00</del>	\$31,000.00	\$11,475.09	\$19,524.91	\$11,475.09	\$0.00	\$19,524.91	\$11,475.09	\$11,475.09	\$0.00
29403 REFACCIONES Y ACCESORIOS MENORES DE CARÁC	\$0.00	\$5,000.00	\$5,000.00	\$4,060.00	\$940.00	\$4,060.00	\$0.00	\$940.00	\$4,060.00	\$4,060.00	\$0.00
29500 REFACCIONES Y ACCESORIOS MENORES DE EQUIP	\$4,500.00	\$0.00	\$4,500.00	\$0.00	\$4,500.00	\$0.00	\$0.00	\$4,500.00	\$0.00	\$0.00	\$0.00
29501 REFACCIONES Y ACCESORIOS MENORES DE EQUIP	\$4,500.00	\$0.00	\$4,500.00	\$0.00	\$4,500.00	\$0.00	\$0.00	\$4,500.00	\$0.00	\$0.00	\$0.00
29600 REFACCIONES Y ACCESORIOS MENORES DE EQUIP	\$229,900.00	<del>-\$63,500.00</del>	\$166,400.00	\$94,811.99	\$71,588.01	\$94,811.99	\$0.00	\$71,588.01	\$94,811.99	\$94,811.99	\$0.00
29601 ACCESORIOS Y MATERIALES ELÉCTRICOS MENORE	\$59,600.00	<del>-\$15,000.00</del>	\$44,600.00	\$18,500.20	\$26,099.80	\$18,500.20	\$0.00	\$26,099.80	\$18,500.20	\$18,500.20	\$0.00
29602 ARTÍCULOS AUTOMOTRICES MENORES	\$75,800.00	<del>-\$20,500.00</del>	\$55,300.00	\$34,611.76	\$20,688.24	\$34,611.76	\$0.00	\$20,688.24	\$34,611.76	\$34,611.76	\$0.00
29609 PRODUCTOS MENORES DE HULE PARA EQUIPO DE	\$94,500.00	<del>-\$28,000.00</del>	\$66,500.00	\$41,700.03	\$24,799.97	\$41,700.03	\$0.00	\$24,799.97	\$41,700.03	\$41,700.03	\$0.00
29800 REFACCIONES Y ACCESORIOS MENORES OTROS BI	\$8,000.00	<del>-\$5,000.00</del>	\$3,000.00	\$0.00	\$3,000.00	\$0.00	\$0.00	\$3,000.00	\$0.00	\$0.00	\$0.00
29901 ACCESORIOS Y MATERIALES ELÉCTRICOS MENORE	\$5,000.00	<del>-\$5,000.00</del>	\$0.00	\$0.00	\$0.00	\$0.00	\$0.00	\$0.00	\$0.00	\$0.00	\$0.00



Usu: ANA CELIA  
Rep: rptEstadoPresupuestoEgresos

**SISTEMA MUNICIPAL DIF BAHÍA DE BANDERAS**  
**ESTADO DE NAYARIT**  
Estado del Ejercicio del Presupuesto por Capítulo del Gasto Al 30/sep./2022

Fecha y hora de Impresión | 15/oct./2022  
02:41 p. m.

Objeto del Gasto	Aprobado	Ampliaciones / (Reducciones)	Presupuesto Vigente	Comprometido	Presupuesto Disponible para Comprometer	Devengado	Comprometido No Devengado	Presupuesto Sin Devengar	Ejercido	Pagado	Cuentas por Pagar Deuda
29902 ARTÍCULOS MENORES DE SERVICIO GENERAL PAR	\$3,000.00	\$0.00	\$3,000.00	\$0.00	\$3,000.00	\$0.00	\$0.00	\$3,000.00	\$0.00	\$0.00	\$0.00
<b>30000 SERVICIOS GENERALES</b>	<b>\$4,401,650.00</b>	<b>\$1,906,900.00</b>	<b>\$6,308,550.00</b>	<b>\$5,365,177.50</b>	<b>\$943,372.50</b>	<b>\$5,365,177.50</b>	<b>\$0.00</b>	<b>\$943,372.50</b>	<b>\$5,365,177.50</b>	<b>\$5,365,177.50</b>	<b>\$0.00</b>
31000 SERVICIOS BASICOS	\$356,500.00	-\$140,000.00	\$216,500.00	\$119,067.16	\$97,432.84	\$119,067.16	\$0.00	\$97,432.84	\$119,067.16	\$119,067.16	\$0.00
31100 ENERGÍA ELÉCTRICA	\$50,000.00	-\$45,000.00	\$5,000.00	\$0.00	\$5,000.00	\$0.00	\$0.00	\$5,000.00	\$0.00	\$0.00	\$0.00
31101 ENERGÍA ELÉCTRICA	\$50,000.00	-\$45,000.00	\$5,000.00	\$0.00	\$5,000.00	\$0.00	\$0.00	\$5,000.00	\$0.00	\$0.00	\$0.00
31200 GAS	\$83,000.00	-\$32,000.00	\$51,000.00	\$26,566.94	\$24,433.06	\$26,566.94	\$0.00	\$24,433.06	\$26,566.94	\$26,566.94	\$0.00
31201 GAS	\$83,000.00	-\$32,000.00	\$51,000.00	\$26,566.94	\$24,433.06	\$26,566.94	\$0.00	\$24,433.06	\$26,566.94	\$26,566.94	\$0.00
31300 AGUA	\$25,000.00	-\$25,000.00	\$0.00	\$0.00	\$0.00	\$0.00	\$0.00	\$0.00	\$0.00	\$0.00	\$0.00
31301 AGUA	\$25,000.00	-\$25,000.00	\$0.00	\$0.00	\$0.00	\$0.00	\$0.00	\$0.00	\$0.00	\$0.00	\$0.00
31400 TELEFONÍA TRADICIONAL	\$30,000.00	-\$10,000.00	\$20,000.00	\$11,375.04	\$8,624.96	\$11,375.04	\$0.00	\$8,624.96	\$11,375.04	\$11,375.04	\$0.00
31401 TELEFONÍA TRADICIONAL	\$30,000.00	-\$10,000.00	\$20,000.00	\$11,375.04	\$8,624.96	\$11,375.04	\$0.00	\$8,624.96	\$11,375.04	\$11,375.04	\$0.00
31500 TELEFONIA CELULAR	\$146,500.00	-\$8,000.00	\$138,500.00	\$81,005.18	\$57,494.82	\$81,005.18	\$0.00	\$57,494.82	\$81,005.18	\$81,005.18	\$0.00
31501 TELEFONIA CELULAR	\$146,500.00	-\$8,000.00	\$138,500.00	\$81,005.18	\$57,494.82	\$81,005.18	\$0.00	\$57,494.82	\$81,005.18	\$81,005.18	\$0.00
31700 SERVICIOS DE ACCESO DE INTERNET, REDES Y PRO	\$22,000.00	-\$22,000.00	\$0.00	\$0.00	\$0.00	\$0.00	\$0.00	\$0.00	\$0.00	\$0.00	\$0.00
31701 SERVICIOS DE ACCESO DE INTERNET, REDES Y PRO	\$22,000.00	-\$22,000.00	\$0.00	\$0.00	\$0.00	\$0.00	\$0.00	\$0.00	\$0.00	\$0.00	\$0.00
31900 SERVICIOS INTEGRALES Y OTROS SERVICIOS	\$0.00	\$2,000.00	\$2,000.00	\$120.00	\$1,880.00	\$120.00	\$0.00	\$1,880.00	\$120.00	\$120.00	\$0.00
31902 CONTRATACIÓN DE OTROS SERVICIOS	\$0.00	\$2,000.00	\$2,000.00	\$120.00	\$1,880.00	\$120.00	\$0.00	\$1,880.00	\$120.00	\$120.00	\$0.00
<b>32000 SERVICIOS DE ARRENDAMIENTO</b>	<b>\$88,750.00</b>	<b>\$92,000.00</b>	<b>\$180,750.00</b>	<b>\$135,107.83</b>	<b>\$45,642.17</b>	<b>\$135,107.83</b>	<b>\$0.00</b>	<b>\$45,642.17</b>	<b>\$135,107.83</b>	<b>\$135,107.83</b>	<b>\$0.00</b>
32200 ARRENDAMIENTO DE EDIFICIOS	\$0.00	\$80,000.00	\$80,000.00	\$56,538.40	\$23,461.60	\$56,538.40	\$0.00	\$23,461.60	\$56,538.40	\$56,538.40	\$0.00
32201 ARRENDAMIENTO DE EDIFICIOS	\$0.00	\$80,000.00	\$80,000.00	\$56,538.40	\$23,461.60	\$56,538.40	\$0.00	\$23,461.60	\$56,538.40	\$56,538.40	\$0.00
32300 ARRENDAMIENTO DE MOBILIARIO Y EQUIPO DE ADM	\$67,600.00	\$5,000.00	\$72,600.00	\$62,329.43	\$10,270.57	\$62,329.43	\$0.00	\$10,270.57	\$62,329.43	\$62,329.43	\$0.00
32301 ARRENDAMIENTO DE EQUIPO Y BIENES INFORMÁTII	\$67,600.00	\$5,000.00	\$72,600.00	\$62,329.43	\$10,270.57	\$62,329.43	\$0.00	\$10,270.57	\$62,329.43	\$62,329.43	\$0.00
32500 ARRENDAMIENTO DE EQUIPO DE TRANSPORTE	\$0.00	\$17,000.00	\$17,000.00	\$16,240.00	\$760.00	\$16,240.00	\$0.00	\$760.00	\$16,240.00	\$16,240.00	\$0.00
32501 ARRENDAMIENTO DE EQUIPO DE TRANSPORTE	\$0.00	\$17,000.00	\$17,000.00	\$16,240.00	\$760.00	\$16,240.00	\$0.00	\$760.00	\$16,240.00	\$16,240.00	\$0.00
32700 ARRENDAMIENTO DE ACTIVOS INTANGIBLES	\$21,150.00	-\$10,000.00	\$11,150.00	\$0.00	\$11,150.00	\$0.00	\$0.00	\$11,150.00	\$0.00	\$0.00	\$0.00
32701 ARRENDAMIENTO DE ACTIVOS INTANGIBLES	\$21,150.00	-\$10,000.00	\$11,150.00	\$0.00	\$11,150.00	\$0.00	\$0.00	\$11,150.00	\$0.00	\$0.00	\$0.00
<b>33000 SERVICIOS PROFESIONALES, CIENTIFICOS, TECNICO</b>	<b>\$343,800.00</b>	<b>-\$6,000.00</b>	<b>\$337,800.00</b>	<b>\$239,287.74</b>	<b>\$98,512.26</b>	<b>\$239,287.74</b>	<b>\$0.00</b>	<b>\$98,512.26</b>	<b>\$239,287.74</b>	<b>\$239,287.74</b>	<b>\$0.00</b>
33100 SERVICIOS LEGALES, DE CONTABILIDAD, AUDITORIA	\$51,100.00	\$18,000.00	\$69,100.00	\$44,056.53	\$25,043.47	\$44,056.53	\$0.00	\$25,043.47	\$44,056.53	\$44,056.53	\$0.00
33101 ASESORÍAS ASOCIADAS A CONVENIOS, TRATADOS	\$10,200.00	-\$2,000.00	\$8,200.00	\$0.00	\$8,200.00	\$0.00	\$0.00	\$8,200.00	\$0.00	\$0.00	\$0.00
33102 OTRAS ASESORÍAS PARA LA OPERACIÓN DE PROGI	\$40,900.00	\$20,000.00	\$60,900.00	\$44,056.53	\$16,843.47	\$44,056.53	\$0.00	\$16,843.47	\$44,056.53	\$44,056.53	\$0.00
33300 SERVICIOS DE CONSULTORÍA ADMINISTRATIVA, PRO	\$20,000.00	-\$20,000.00	\$0.00	\$0.00	\$0.00	\$0.00	\$0.00	\$0.00	\$0.00	\$0.00	\$0.00
33301 SERVICIOS DE INFORMÁTICA	\$20,000.00	-\$20,000.00	\$0.00	\$0.00	\$0.00	\$0.00	\$0.00	\$0.00	\$0.00	\$0.00	\$0.00
33400 SERVICIOS DE CAPACITACIÓN	\$52,400.00	\$2,200.00	\$54,600.00	\$45,050.00	\$9,550.00	\$45,050.00	\$0.00	\$9,550.00	\$45,050.00	\$45,050.00	\$0.00
33401 SERVICIOS DE CAPACITACIÓN	\$52,400.00	\$2,200.00	\$54,600.00	\$45,050.00	\$9,550.00	\$45,050.00	\$0.00	\$9,550.00	\$45,050.00	\$45,050.00	\$0.00
33600 SERVICIOS DE APOYO ADMINISTRATIVO, TRADUCCI	\$55,000.00	\$9,300.00	\$64,300.00	\$54,276.60	\$10,023.40	\$54,276.60	\$0.00	\$10,023.40	\$54,276.60	\$54,276.60	\$0.00



Usu: ANA CELIA  
Rep: rptEstadoPresupuestoEgresos

**SISTEMA MUNICIPAL DIF BAHÍA DE BANDERAS  
ESTADO DE NAYARIT**  
Estado del Ejercicio del Presupuesto por Capítulo del Gasto Al 30/sep./2022

Fecha y hora de Impresión | 15/oct./2022  
02:41 p. m.

Objeto del Gasto	Aprobado	Ampliaciones / (Reducciones)	Presupuesto Vigente	Comprometido	Presupuesto Disponible para Comprometer	Devengado	Comprometido No Devengado	Presupuesto Sin Devengar	Ejercido	Pagado	Cuentas por Pagar Deuda
33602 OTROS SERVICIOS COMERCIALES	\$5,000.00	\$0.00	\$5,000.00	\$0.00	\$5,000.00	\$0.00	\$0.00	\$5,000.00	\$0.00	\$0.00	\$0.00
33603 IMPRESIONES DE DOCTOS,OFICIALES PARA LA PRE	\$5,000.00	\$0.00	\$5,000.00	\$0.00	\$5,000.00	\$0.00	\$0.00	\$5,000.00	\$0.00	\$0.00	\$0.00
33604 IMPRESIÓN Y ELABORACIÓN DE MATERIAL INFORM/	\$45,000.00	\$9,300.00	\$54,300.00	\$54,276.60	\$23.40	\$54,276.60	\$0.00	\$23.40	\$54,276.60	\$54,276.60	\$0.00
33900 SERVICIOS PROFESIONALES, CIENTÍFICOS Y TÉCNI	\$165,300.00	-\$15,500.00	\$149,800.00	\$95,904.61	\$53,895.39	\$95,904.61	\$0.00	\$53,895.39	\$95,904.61	\$95,904.61	\$0.00
33901 SUBCONTRATACIÓN DE SERVICIOS CON TERCEROS	\$165,300.00	-\$15,500.00	\$149,800.00	\$95,904.61	\$53,895.39	\$95,904.61	\$0.00	\$53,895.39	\$95,904.61	\$95,904.61	\$0.00
34000 SERVICIOS FINANCIEROS, BANCARIOS Y COMERCIA	\$97,000.00	\$23,000.00	\$120,000.00	\$98,943.05	\$21,056.95	\$98,943.05	\$0.00	\$21,056.95	\$98,943.05	\$98,943.05	\$0.00
34100 SERVICIOS FINANCIEROS Y BANCARIOS	\$10,000.00	\$58,000.00	\$68,000.00	\$63,485.59	\$4,514.41	\$63,485.59	\$0.00	\$4,514.41	\$63,485.59	\$63,485.59	\$0.00
34101 COMISIONES BANCARIAS	\$10,000.00	\$8,000.00	\$18,000.00	\$13,763.59	\$4,236.41	\$13,763.59	\$0.00	\$4,236.41	\$13,763.59	\$13,763.59	\$0.00
34102 RECARGOS Y ACTUALIZACIONES	\$0.00	\$50,000.00	\$50,000.00	\$49,722.00	\$278.00	\$49,722.00	\$0.00	\$278.00	\$49,722.00	\$49,722.00	\$0.00
34500 SEGURO DE BIENES PATRIMONIALES	\$18,000.00	\$10,000.00	\$28,000.00	\$27,205.03	\$794.97	\$27,205.03	\$0.00	\$794.97	\$27,205.03	\$27,205.03	\$0.00
34501 SEGUROS DE BIENES PATRIMONIALES	\$18,000.00	\$10,000.00	\$28,000.00	\$27,205.03	\$794.97	\$27,205.03	\$0.00	\$794.97	\$27,205.03	\$27,205.03	\$0.00
34700 FLETES Y MANIOBRAS	\$69,000.00	-\$45,000.00	\$24,000.00	\$8,252.43	\$15,747.57	\$8,252.43	\$0.00	\$15,747.57	\$8,252.43	\$8,252.43	\$0.00
34701 FLETES Y MANIOBRAS	\$69,000.00	-\$45,000.00	\$24,000.00	\$8,252.43	\$15,747.57	\$8,252.43	\$0.00	\$15,747.57	\$8,252.43	\$8,252.43	\$0.00
35000 SERVICIOS DE INSTALACION, REPARACION, MANTEN	\$994,100.00	\$1,273,000.00	\$2,267,100.00	\$2,033,659.04	\$233,440.96	\$2,033,659.04	\$0.00	\$233,440.96	\$2,033,659.04	\$2,033,659.04	\$0.00
35100 CONSERVACIÓN Y MANTENIMIENTO MENOR DE INM	\$200,000.00	\$677,500.00	\$877,500.00	\$867,680.61	\$9,819.39	\$867,680.61	\$0.00	\$9,819.39	\$867,680.61	\$867,680.61	\$0.00
35101 MANTENIMIENTO Y CONSERVACIÓN DE INMUEBLES	\$200,000.00	\$530,000.00	\$730,000.00	\$721,831.86	\$8,168.14	\$721,831.86	\$0.00	\$8,168.14	\$721,831.86	\$721,831.86	\$0.00
35102 MANTENIMIENTO Y CONSERVACIÓN DE INMUEBLES	\$0.00	\$147,500.00	\$147,500.00	\$145,848.75	\$1,651.25	\$145,848.75	\$0.00	\$1,651.25	\$145,848.75	\$145,848.75	\$0.00
35200 INSTALACIÓN, REPARACIÓN Y MANTENIMIENTO DE	\$119,000.00	\$71,000.00	\$190,000.00	\$161,890.20	\$28,109.80	\$161,890.20	\$0.00	\$28,109.80	\$161,890.20	\$161,890.20	\$0.00
35201 INSTALACIÓN, REPARACIÓN Y MANTENIMIENTO DE	\$119,000.00	\$71,000.00	\$190,000.00	\$161,890.20	\$28,109.80	\$161,890.20	\$0.00	\$28,109.80	\$161,890.20	\$161,890.20	\$0.00
35300 INSTALACIÓN, REPARACIÓN Y MANTENIMIENTO DE	\$17,700.00	\$55,800.00	\$73,500.00	\$58,930.32	\$14,569.68	\$58,930.32	\$0.00	\$14,569.68	\$58,930.32	\$58,930.32	\$0.00
35301 INSTALACIÓN, REPARACIÓN Y MANTENIMIENTO DE	\$17,700.00	\$55,800.00	\$73,500.00	\$58,930.32	\$14,569.68	\$58,930.32	\$0.00	\$14,569.68	\$58,930.32	\$58,930.32	\$0.00
35400 INSTALACIÓN, REPARACIÓN Y MANTENIMIENTO DE	\$50,000.00	-\$17,000.00	\$33,000.00	\$30,646.00	\$2,354.00	\$30,646.00	\$0.00	\$2,354.00	\$30,646.00	\$30,646.00	\$0.00
35401 INSTALACIÓN, REPARACIÓN Y MANTENIMIENTO DE	\$50,000.00	-\$17,000.00	\$33,000.00	\$30,646.00	\$2,354.00	\$30,646.00	\$0.00	\$2,354.00	\$30,646.00	\$30,646.00	\$0.00
35500 REPARACIÓN Y MANTENIMIENTO DE EQUIPO DE TR.	\$186,000.00	\$40,700.00	\$226,700.00	\$209,285.37	\$17,414.63	\$209,285.37	\$0.00	\$17,414.63	\$209,285.37	\$209,285.37	\$0.00
35501 REPARACIÓN Y MANTENIMIENTO DE EQUIPO DE TR.	\$186,000.00	\$40,700.00	\$226,700.00	\$209,285.37	\$17,414.63	\$209,285.37	\$0.00	\$17,414.63	\$209,285.37	\$209,285.37	\$0.00
35700 INSTALACIÓN, REPARACIÓN Y MANTENIMIENTO DE	\$318,000.00	\$460,000.00	\$778,000.00	\$629,304.54	\$148,695.46	\$629,304.54	\$0.00	\$148,695.46	\$629,304.54	\$629,304.54	\$0.00
35701 MANTENIMIENTO Y CONSERVACIÓN DE MAQUINARI	\$318,000.00	\$460,000.00	\$778,000.00	\$629,304.54	\$148,695.46	\$629,304.54	\$0.00	\$148,695.46	\$629,304.54	\$629,304.54	\$0.00
35800 SERVICIOS DE LIMPIEZA Y MANEJO DE DESECHOS	\$10,000.00	-\$10,000.00	\$0.00	\$0.00	\$0.00	\$0.00	\$0.00	\$0.00	\$0.00	\$0.00	\$0.00
35801 SERVICIOS DE LAVANDERÍA, LIMPIEZA E HIGIENE	\$10,000.00	-\$10,000.00	\$0.00	\$0.00	\$0.00	\$0.00	\$0.00	\$0.00	\$0.00	\$0.00	\$0.00
35900 SERVICIOS DE JARDINERÍA Y FUMIGACIÓN	\$93,400.00	-\$5,000.00	\$88,400.00	\$75,922.00	\$12,478.00	\$75,922.00	\$0.00	\$12,478.00	\$75,922.00	\$75,922.00	\$0.00
35901 SERVICIOS DE JARDINERÍA Y FUMIGACIÓN	\$93,400.00	-\$5,000.00	\$88,400.00	\$75,922.00	\$12,478.00	\$75,922.00	\$0.00	\$12,478.00	\$75,922.00	\$75,922.00	\$0.00
36000 SERVICIOS DE COMUNICACION SOCIAL Y PUBLICIDA	\$582,000.00	\$332,000.00	\$914,000.00	\$811,769.97	\$102,230.03	\$811,769.97	\$0.00	\$102,230.03	\$811,769.97	\$811,769.97	\$0.00
36100 DIFUSIÓN POR RADIO, TELEVISIÓN Y OTROS MEDIO	\$211,800.00	\$32,000.00	\$243,800.00	\$180,632.88	\$63,167.12	\$180,632.88	\$0.00	\$63,167.12	\$180,632.88	\$180,632.88	\$0.00
36101 DIFUSIÓN POR RADIO, TELEVISIÓN Y OTROS MEDIO	\$211,800.00	\$32,000.00	\$243,800.00	\$180,632.88	\$63,167.12	\$180,632.88	\$0.00	\$63,167.12	\$180,632.88	\$180,632.88	\$0.00
36300 SERVICIOS DE CREATIMDAD, PREPRODUCCIÓN Y PI	\$355,200.00	\$315,000.00	\$670,200.00	\$631,137.09	\$39,062.91	\$631,137.09	\$0.00	\$39,062.91	\$631,137.09	\$631,137.09	\$0.00



Usr: ANA CELIA  
Rep: rptEstadoPresupuestoEgresos

**SISTEMA MUNICIPAL DIF BAHÍA DE BANDERAS**  
**ESTADO DE NAYARIT**  
Estado del Ejercicio del Presupuesto por Capítulo del Gasto Al 30/sep./2022

Fecha y 15/oct./2022  
hora de Impresión 02:41 p. m.

Objeto del Gasto		Aprobado	Ampliaciones / (Reducciones)	Presupuesto Vigente	Comprometido	Presupuesto Disponible para Comprometer	Devengado	Comprometido No Devengado	Presupuesto Sin Devengar	Ejercido	Pagado	Cuentas por Pagar Deuda
36301	SERVICIOS DE CREATIMDAD, PREPRODUCCIÓN Y PI	\$355,200.00	\$315,000.00	\$670,200.00	\$631,137.09	\$39,062.91	\$631,137.09	\$0.00	\$39,062.91	\$631,137.09	\$631,137.09	\$0.00
36600	SERVICIO DE CREACIÓN Y DIFUSIÓN DE CONTENIDC	\$15,000.00	-\$15,000.00	\$0.00	\$0.00	\$0.00	\$0.00	\$0.00	\$0.00	\$0.00	\$0.00	\$0.00
36601	SERVICIO DE CREACIÓN Y DIFUSIÓN DE CONTENIDC	\$15,000.00	-\$15,000.00	\$0.00	\$0.00	\$0.00	\$0.00	\$0.00	\$0.00	\$0.00	\$0.00	\$0.00
<b>37000</b>	<b>SERVICIOS DE TRASLADO Y VIATICOS</b>	<b>\$262,300.00</b>	<b>\$100,800.00</b>	<b>\$363,100.00</b>	<b>\$243,385.35</b>	<b>\$119,714.65</b>	<b>\$243,385.35</b>	<b>\$0.00</b>	<b>\$119,714.65</b>	<b>\$243,385.35</b>	<b>\$243,385.35</b>	<b>\$0.00</b>
37100	PASAJES AÉREOS	\$16,400.00	\$10,200.00	\$26,600.00	\$21,703.66	\$4,896.34	\$21,703.66	\$0.00	\$4,896.34	\$21,703.66	\$21,703.66	\$0.00
37101	PASAJES AÉREOS	\$16,400.00	\$10,200.00	\$26,600.00	\$21,703.66	\$4,896.34	\$21,703.66	\$0.00	\$4,896.34	\$21,703.66	\$21,703.66	\$0.00
37200	PASAJES TERRESTRES	\$58,200.00	-\$16,400.00	\$41,800.00	\$8,022.00	\$33,778.00	\$8,022.00	\$0.00	\$33,778.00	\$8,022.00	\$8,022.00	\$0.00
37201	PASAJES TERRESTRES	\$58,200.00	-\$16,400.00	\$41,800.00	\$8,022.00	\$33,778.00	\$8,022.00	\$0.00	\$33,778.00	\$8,022.00	\$8,022.00	\$0.00
37500	VIÁTICOS EN EL PAÍS	\$132,700.00	\$87,500.00	\$220,200.00	\$170,203.45	\$49,996.55	\$170,203.45	\$0.00	\$49,996.55	\$170,203.45	\$170,203.45	\$0.00
37501	VIÁTICOS EN EL PAÍS	\$132,700.00	\$87,500.00	\$220,200.00	\$170,203.45	\$49,996.55	\$170,203.45	\$0.00	\$49,996.55	\$170,203.45	\$170,203.45	\$0.00
37900	OTROS SERVICIOS DE TRASLADO Y HOSPEDAJE	\$55,000.00	\$19,500.00	\$74,500.00	\$43,456.24	\$31,043.76	\$43,456.24	\$0.00	\$31,043.76	\$43,456.24	\$43,456.24	\$0.00
37901	OTROS SERVICIOS DE TRASLADO Y HOSPEDAJE	\$55,000.00	\$19,500.00	\$74,500.00	\$43,456.24	\$31,043.76	\$43,456.24	\$0.00	\$31,043.76	\$43,456.24	\$43,456.24	\$0.00
<b>38000</b>	<b>SERVICIOS OFICIALES</b>	<b>\$1,553,000.00</b>	<b>\$189,100.00</b>	<b>\$1,742,100.00</b>	<b>\$1,551,275.80</b>	<b>\$190,824.20</b>	<b>\$1,551,275.80</b>	<b>\$0.00</b>	<b>\$190,824.20</b>	<b>\$1,551,275.80</b>	<b>\$1,551,275.80</b>	<b>\$0.00</b>
38100	GASTOS DE CEREMONIAL	\$800,000.00	\$300,000.00	\$1,100,000.00	\$984,015.08	\$115,984.92	\$984,015.08	\$0.00	\$115,984.92	\$984,015.08	\$984,015.08	\$0.00
38101	GASTOS DE CEREMONIAL	\$800,000.00	\$300,000.00	\$1,100,000.00	\$984,015.08	\$115,984.92	\$984,015.08	\$0.00	\$115,984.92	\$984,015.08	\$984,015.08	\$0.00
38200	GASTOS DE ORDEN SOCIAL Y CULTURAL	\$753,000.00	-\$110,900.00	\$642,100.00	\$567,260.72	\$74,839.28	\$567,260.72	\$0.00	\$74,839.28	\$567,260.72	\$567,260.72	\$0.00
38201	GASTOS DE ORDEN SOCIAL Y CULTURAL	\$753,000.00	-\$110,900.00	\$642,100.00	\$567,260.72	\$74,839.28	\$567,260.72	\$0.00	\$74,839.28	\$567,260.72	\$567,260.72	\$0.00
<b>39000</b>	<b>OTROS SERVICIOS GENERALES</b>	<b>\$124,200.00</b>	<b>\$43,000.00</b>	<b>\$167,200.00</b>	<b>\$132,681.56</b>	<b>\$34,518.44</b>	<b>\$132,681.56</b>	<b>\$0.00</b>	<b>\$34,518.44</b>	<b>\$132,681.56</b>	<b>\$132,681.56</b>	<b>\$0.00</b>
39100	SERVICIOS FUNERARIOS Y DE CEMENTERIOS	\$0.00	\$21,000.00	\$21,000.00	\$20,880.00	\$120.00	\$20,880.00	\$0.00	\$120.00	\$20,880.00	\$20,880.00	\$0.00
39101	SERVICIOS FUNERARIOS Y DE CEMENTERIOS	\$0.00	\$21,000.00	\$21,000.00	\$20,880.00	\$120.00	\$20,880.00	\$0.00	\$120.00	\$20,880.00	\$20,880.00	\$0.00
39200	IMPUESTOS Y DERECHOS	\$0.00	\$7,000.00	\$7,000.00	\$5,334.33	\$1,665.67	\$5,334.33	\$0.00	\$1,665.67	\$5,334.33	\$5,334.33	\$0.00
39202	OTROS IMPUESTOS Y DERECHOS	\$0.00	\$7,000.00	\$7,000.00	\$5,334.33	\$1,665.67	\$5,334.33	\$0.00	\$1,665.67	\$5,334.33	\$5,334.33	\$0.00
39500	PENAS, MULTAS, ACCESORIOS Y ACTUALIZACIONES	\$4,000.00	\$0.00	\$4,000.00	\$285.00	\$3,715.00	\$285.00	\$0.00	\$3,715.00	\$285.00	\$285.00	\$0.00
39501	PENAS, MULTAS, ACCESORIOS Y ACTUALIZACIONES	\$4,000.00	\$0.00	\$4,000.00	\$285.00	\$3,715.00	\$285.00	\$0.00	\$3,715.00	\$285.00	\$285.00	\$0.00
39900	OTROS SERVICIOS GENERALES	\$120,200.00	\$15,000.00	\$135,200.00	\$106,182.23	\$29,017.77	\$106,182.23	\$0.00	\$29,017.77	\$106,182.23	\$106,182.23	\$0.00
39901	SERVICIOS DE ALIMENTACIÓN	\$120,200.00	\$15,000.00	\$135,200.00	\$106,182.23	\$29,017.77	\$106,182.23	\$0.00	\$29,017.77	\$106,182.23	\$106,182.23	\$0.00
<b>40000</b>	<b>TRANSFERENCIAS, ASIGNACIONES, SUBSIDIO</b>	<b>\$1,500,000.00</b>	<b>\$310,000.00</b>	<b>\$1,810,000.00</b>	<b>\$1,322,389.23</b>	<b>\$487,610.77</b>	<b>\$1,322,389.23</b>	<b>\$0.00</b>	<b>\$487,610.77</b>	<b>\$1,322,389.23</b>	<b>\$1,322,389.23</b>	<b>\$0.00</b>
40000	AYUDAS SOCIALES	\$1,500,000.00	\$310,000.00	\$1,810,000.00	\$1,322,389.23	\$487,610.77	\$1,322,389.23	\$0.00	\$487,610.77	\$1,322,389.23	\$1,322,389.23	\$0.00
44100	Ayudas sociales a personas	\$1,225,000.00	\$255,000.00	\$1,480,000.00	\$1,057,120.64	\$422,879.36	\$1,057,120.64	\$0.00	\$422,879.36	\$1,057,120.64	\$1,057,120.64	\$0.00
44101	AUXILIO A PERSONAS U HOGARES	\$1,024,000.00	\$68,000.00	\$1,092,000.00	\$738,591.12	\$353,408.88	\$738,591.12	\$0.00	\$353,408.88	\$738,591.12	\$738,591.12	\$0.00
44102	AYUDAS ESPECIALES A PERSONAS U HOGARES	\$148,000.00	\$105,000.00	\$253,000.00	\$237,453.52	\$15,546.48	\$237,453.52	\$0.00	\$15,546.48	\$237,453.52	\$237,453.52	\$0.00
44104	APOYO A VOLUNTARIOS QUE PARTICIPAN EN DIVER	\$53,000.00	\$82,000.00	\$135,000.00	\$81,076.00	\$53,924.00	\$81,076.00	\$0.00	\$53,924.00	\$81,076.00	\$81,076.00	\$0.00
44300	Ayudas sociales a instituciones de enseñanza	\$160,000.00	\$130,000.00	\$290,000.00	\$259,437.44	\$30,562.56	\$259,437.44	\$0.00	\$30,562.56	\$259,437.44	\$259,437.44	\$0.00
44301	AYUDAS SOCIALES A INSTITUCIONES DE ENSEÑANZ	\$160,000.00	\$130,000.00	\$290,000.00	\$259,437.44	\$30,562.56	\$259,437.44	\$0.00	\$30,562.56	\$259,437.44	\$259,437.44	\$0.00
44500	Ayudas sociales a instituciones sin fines de lucro	\$65,000.00	-\$35,000.00	\$30,000.00	\$5,200.00	\$24,800.00	\$5,200.00	\$0.00	\$24,800.00	\$5,200.00	\$5,200.00	\$0.00



Usu: ANA CELIA  
 Rep: rptEstadoPresupuestoEgresos

**SISTEMA MUNICIPAL DIF BAHÍA DE BANDERAS**  
**ESTADO DE NAYARIT**  
 Estado del Ejercicio del Presupuesto por Capítulo del Gasto Al 30/sep./2022

Fecha y | 15/oct./2022  
 hora de Impresión | 02:41 p. m.

Objeto del Gasto	Aprobado	Ampliaciones / (Reducciones)	Presupuesto Vigente	Comprometido	Presupuesto Disponible para Comprometer	Devengado	Comprometido No Devengado	Presupuesto Sin Devengar	Ejercido	Pagado	Cuentas por Pagar Deuda
44501 AYUDAS SOCIALES A INSTITUCIONES SIN FINES DE	\$65,000.00	-\$35,000.00	\$30,000.00	\$5,200.00	\$24,800.00	\$5,200.00	\$0.00	\$24,800.00	\$5,200.00	\$5,200.00	\$0.00
44800 Ayudas por desastres naturales y otros siniestros	\$50,000.00	-\$40,000.00	\$10,000.00	\$631.15	\$9,368.85	\$631.15	\$0.00	\$9,368.85	\$631.15	\$631.15	\$0.00
44801 AYUDAS POR DESASTRES NATURALES	\$50,000.00	-\$40,000.00	\$10,000.00	\$631.15	\$9,368.85	\$631.15	\$0.00	\$9,368.85	\$631.15	\$631.15	\$0.00
<b>50000 BIENES MUEBLES, INMUEBLES E INTANGIBLE:</b>	<b>\$1,597,700.00</b>	<b>\$634,800.00</b>	<b>\$2,232,500.00</b>	<b>\$2,004,804.58</b>	<b>\$227,695.42</b>	<b>\$2,004,804.58</b>	<b>\$0.00</b>	<b>\$227,695.42</b>	<b>\$2,004,804.58</b>	<b>\$2,004,804.58</b>	<b>\$0.00</b>
51000 MOBILIARIO Y EQUIPO DE ADMINISTRACION	\$1,131,700.00	\$256,900.00	\$1,388,600.00	\$1,223,325.59	\$165,274.41	\$1,223,325.59	\$0.00	\$165,274.41	\$1,223,325.59	\$1,223,325.59	\$0.00
51100 Muebles de oficina y estantería	\$288,200.00	\$151,300.00	\$439,500.00	\$376,092.60	\$63,407.40	\$376,092.60	\$0.00	\$63,407.40	\$376,092.60	\$376,092.60	\$0.00
51105 EQUIPO ELÉCTRICO PARA OFICINAS	\$0.00	\$18,500.00	\$18,500.00	\$18,328.00	\$172.00	\$18,328.00	\$0.00	\$172.00	\$18,328.00	\$18,328.00	\$0.00
51107 MOBILIARIO Y EQUIPO	\$288,200.00	\$132,800.00	\$421,000.00	\$357,764.60	\$63,235.40	\$357,764.60	\$0.00	\$63,235.40	\$357,764.60	\$357,764.60	\$0.00
51200 Muebles, excepto de oficina y estantería	\$90,000.00	-\$80,000.00	\$10,000.00	\$0.00	\$10,000.00	\$0.00	\$0.00	\$10,000.00	\$0.00	\$0.00	\$0.00
51201 MUEBLES, EXCEPTO DE OFICINA Y ESTANTERÍA	\$90,000.00	-\$80,000.00	\$10,000.00	\$0.00	\$10,000.00	\$0.00	\$0.00	\$10,000.00	\$0.00	\$0.00	\$0.00
51300 Bienes artísticos, culturales y científicos	\$40,000.00	-\$38,500.00	\$1,500.00	\$0.00	\$1,500.00	\$0.00	\$0.00	\$1,500.00	\$0.00	\$0.00	\$0.00
51301 ELEMENTOS ARQUITECTÓNICOS Y MATERIAL DE EX	\$40,000.00	-\$38,500.00	\$1,500.00	\$0.00	\$1,500.00	\$0.00	\$0.00	\$1,500.00	\$0.00	\$0.00	\$0.00
51500 Equipo de cómputo y de tecnologías de la información	\$252,000.00	\$85,500.00	\$337,500.00	\$313,777.98	\$23,722.02	\$313,777.98	\$0.00	\$23,722.02	\$313,777.98	\$313,777.98	\$0.00
51503 EQUIPO DE COMPUTACIÓN	\$247,000.00	\$90,500.00	\$337,500.00	\$313,777.98	\$23,722.02	\$313,777.98	\$0.00	\$23,722.02	\$313,777.98	\$313,777.98	\$0.00
51504 MOBILIARIO Y EQUIPO DE CÓMPUTO	\$5,000.00	-\$5,000.00	\$0.00	\$0.00	\$0.00	\$0.00	\$0.00	\$0.00	\$0.00	\$0.00	\$0.00
51900 Otros mobiliarios y equipos de administración	\$461,500.00	\$138,600.00	\$600,100.00	\$533,455.01	\$66,644.99	\$533,455.01	\$0.00	\$66,644.99	\$533,455.01	\$533,455.01	\$0.00
51901 OTROS EQUIPOS DE COMUNICACIÓN	\$100,000.00	-\$87,000.00	\$13,000.00	\$0.00	\$13,000.00	\$0.00	\$0.00	\$13,000.00	\$0.00	\$0.00	\$0.00
51903 OTROS EQUIPOS DE MANTENIMIENTO Y SEGURIDAD	\$30,000.00	-\$15,000.00	\$15,000.00	\$8,183.48	\$6,816.52	\$8,183.48	\$0.00	\$6,816.52	\$8,183.48	\$8,183.48	\$0.00
51906 OTROS EQUIPOS DE CARÁCTER COMERCIAL	\$101,500.00	\$118,000.00	\$219,500.00	\$199,056.92	\$20,443.08	\$199,056.92	\$0.00	\$20,443.08	\$199,056.92	\$199,056.92	\$0.00
51907 OTROS EQUIPOS Y HERRAMIENTAS	\$20,000.00	-\$10,300.00	\$9,700.00	\$8,614.60	\$1,085.40	\$8,614.60	\$0.00	\$1,085.40	\$8,614.60	\$8,614.60	\$0.00
51908 OTRO MOBILIARIO Y EQUIPO	\$210,000.00	\$132,900.00	\$342,900.00	\$317,600.01	\$25,299.99	\$317,600.01	\$0.00	\$25,299.99	\$317,600.01	\$317,600.01	\$0.00
<b>52000 MOBILIARIO Y EQUIPO EDUCACIONAL Y RECREATIVO:</b>	<b>\$206,000.00</b>	<b>-\$160,000.00</b>	<b>\$46,000.00</b>	<b>\$21,692.00</b>	<b>\$24,308.00</b>	<b>\$21,692.00</b>	<b>\$0.00</b>	<b>\$24,308.00</b>	<b>\$21,692.00</b>	<b>\$21,692.00</b>	<b>\$0.00</b>
52100 Equipos y aparatos audiovisuales	\$86,000.00	-\$77,000.00	\$9,000.00	\$0.00	\$9,000.00	\$0.00	\$0.00	\$9,000.00	\$0.00	\$0.00	\$0.00
52101 EQUIPOS Y APARATOS AUDIOVISUALES	\$86,000.00	-\$77,000.00	\$9,000.00	\$0.00	\$9,000.00	\$0.00	\$0.00	\$9,000.00	\$0.00	\$0.00	\$0.00
52300 Cámaras fotográficas y de video	\$10,000.00	-\$10,000.00	\$0.00	\$0.00	\$0.00	\$0.00	\$0.00	\$0.00	\$0.00	\$0.00	\$0.00
52301 CÁMARAS FOTGRÁFICAS Y DE VIDEO	\$10,000.00	-\$10,000.00	\$0.00	\$0.00	\$0.00	\$0.00	\$0.00	\$0.00	\$0.00	\$0.00	\$0.00
52900 Otro mobiliario y equipo educacional y recreativo	\$110,000.00	-\$73,000.00	\$37,000.00	\$21,692.00	\$15,308.00	\$21,692.00	\$0.00	\$15,308.00	\$21,692.00	\$21,692.00	\$0.00
52901 OTRO MOBILIARIO Y EQUIPO EDUCACIONAL Y RECF	\$110,000.00	-\$73,000.00	\$37,000.00	\$21,692.00	\$15,308.00	\$21,692.00	\$0.00	\$15,308.00	\$21,692.00	\$21,692.00	\$0.00
<b>53000 EQUIPO E INSTRUMENTAL MEDICO Y DE LABORATORIO:</b>	<b>\$105,000.00</b>	<b>-\$8,000.00</b>	<b>\$97,000.00</b>	<b>\$71,780.19</b>	<b>\$25,219.81</b>	<b>\$71,780.19</b>	<b>\$0.00</b>	<b>\$25,219.81</b>	<b>\$71,780.19</b>	<b>\$71,780.19</b>	<b>\$0.00</b>
53100 Equipo médico y de laboratorio	\$30,000.00	-\$30,000.00	\$0.00	\$0.00	\$0.00	\$0.00	\$0.00	\$0.00	\$0.00	\$0.00	\$0.00
53102 EQUIPO MÉDICO Y DE LABORATORIO	\$30,000.00	-\$30,000.00	\$0.00	\$0.00	\$0.00	\$0.00	\$0.00	\$0.00	\$0.00	\$0.00	\$0.00
53200 Instrumental médico y de laboratorio	\$75,000.00	\$22,000.00	\$97,000.00	\$71,780.19	\$25,219.81	\$71,780.19	\$0.00	\$25,219.81	\$71,780.19	\$71,780.19	\$0.00
53201 APARATOS E INSTRUMENTOS DE LABORATORIO	\$50,000.00	\$27,000.00	\$77,000.00	\$71,780.19	\$5,219.81	\$71,780.19	\$0.00	\$5,219.81	\$71,780.19	\$71,780.19	\$0.00
53202 INSTRUMENTAL MÉDICO Y DE LABORATORIO	\$25,000.00	-\$5,000.00	\$20,000.00	\$0.00	\$20,000.00	\$0.00	\$0.00	\$20,000.00	\$0.00	\$0.00	\$0.00
54000 VEHICULOS Y EQUIPO DE TRANSPORTE	\$0.00	\$610,900.00	\$610,900.00	\$610,900.00	\$0.00	\$610,900.00	\$0.00	\$0.00	\$610,900.00	\$610,900.00	\$0.00



Usr: ANA CELIA  
Rep: rptEstadoPresupuestoEgresos

**SISTEMA MUNICIPAL DIF BAHÍA DE BANDERAS**  
**ESTADO DE NAYARIT**  
Estado del Ejercicio del Presupuesto por Capítulo del Gasto Al 30/sep./2022

Fecha y hora de Impresión | 15/oct./2022  
02:41 p. m.

Objeto del Gasto		Aprobado	Ampliaciones / (Reducciones)	Presupuesto Vigente	Comprometido	Presupuesto Disponible para Comprometer	Devengado	Comprometido No Devengado	Presupuesto Sin Devengar	Ejercido	Pagado	Cuentas por Pagar Deuda
54100	Vehículos y equipo terrestre	\$0.00	\$610,900.00	\$610,900.00	\$610,900.00	\$0.00	\$610,900.00	\$0.00	\$0.00	\$610,900.00	\$610,900.00	\$0.00
54101	VEHÍCULOS Y EQUIPO TERRESTRE	\$0.00	\$610,900.00	\$610,900.00	\$610,900.00	\$0.00	\$610,900.00	\$0.00	\$0.00	\$610,900.00	\$610,900.00	\$0.00
56000	MAQUINARIA, OTROS EQUIPOS Y HERRAMIENTAS	\$155,000.00	-\$65,000.00	\$90,000.00	\$77,106.80	\$12,893.20	\$77,106.80	\$0.00	\$12,893.20	\$77,106.80	\$77,106.80	\$0.00
56200	Maquinaria y equipo industrial	\$10,000.00	-\$6,000.00	\$4,000.00	\$0.00	\$4,000.00	\$0.00	\$0.00	\$4,000.00	\$0.00	\$0.00	\$0.00
56206	MAQUINARIA, EQUIPO Y HERRAMIENTAS PARA INDL	\$10,000.00	-\$6,000.00	\$4,000.00	\$0.00	\$4,000.00	\$0.00	\$0.00	\$4,000.00	\$0.00	\$0.00	\$0.00
56500	Equipo de comunicación y telecomunicación	\$145,000.00	-\$72,000.00	\$73,000.00	\$65,354.80	\$7,645.20	\$65,354.80	\$0.00	\$7,645.20	\$65,354.80	\$65,354.80	\$0.00
56501	APARATOS E INSTRUMENTOS DE COMUNICACIÓN Y	\$80,000.00	-\$42,000.00	\$38,000.00	\$36,766.60	\$1,233.40	\$36,766.60	\$0.00	\$1,233.40	\$36,766.60	\$36,766.60	\$0.00
56502	EQUIPO DE COMUNICACIÓN	\$65,000.00	-\$30,000.00	\$35,000.00	\$28,588.20	\$6,411.80	\$28,588.20	\$0.00	\$6,411.80	\$28,588.20	\$28,588.20	\$0.00
56900	Otros equipos	\$0.00	\$13,000.00	\$13,000.00	\$11,752.00	\$1,248.00	\$11,752.00	\$0.00	\$1,248.00	\$11,752.00	\$11,752.00	\$0.00
56905	OTRO MOBILIARIO Y EQUIPO	\$0.00	\$13,000.00	\$13,000.00	\$11,752.00	\$1,248.00	\$11,752.00	\$0.00	\$1,248.00	\$11,752.00	\$11,752.00	\$0.00
<b>Total</b>		<b>\$37,000,000.00</b>	<b>\$610,900.00</b>	<b>\$37,610,900.00</b>	<b>\$27,141,463.58</b>	<b>\$10,469,436.42</b>	<b>\$27,141,463.58</b>	<b>\$0.00</b>	<b>\$10,469,436.42</b>	<b>\$27,141,463.58</b>	<b>\$27,141,463.58</b>	<b>\$0.00</b>

DR. GERALDO CERVANTES GONZALEZ  
DIRECTOR GENERAL

LCP. JOSÉ OSCAR SANCHEZ GONZALEZ  
ADMINISTRADOR









Usr: ANA CELIA  
 Rep: rptAnalíticoPresupuestoEgresos

**SISTEMA MUNICIPAL DIF BAHÍA DE BANDERAS**  
**ESTADO DE NAYARIT**  
**Análítico Mensual de Egresos Pagados por Capítulo del Gasto al 30/sep./2022**  
**(Cuentas con Movimientos)**  
**(Cifras en pesos y centavos)**

Fecha y hora de Impresión | 15/oct./2022  
 02:42 p. m.

Objeto del Gasto	Presupuesto Vigente	Ene	Feb	Mar	Abr	May	Jun	Jul	Ago	Sep	Oct	Nov	Dic	Total	Diferencia (Vigente - Total)
24804 PRODUCTOS COMPLEMENTARIOS DE C	\$3,500.00	\$0.00	\$0.00	\$0.00	\$0.00	\$0.00	\$0.00	\$0.00	\$0.00	\$0.00	\$0.00	\$0.00	\$0.00	\$0.00	\$3,500.00
24806 PRODUCTOS TEXTILES COMPLEMENTA	\$11,500.00	\$0.00	\$0.00	\$0.00	\$0.00	\$0.00	\$0.00	\$0.00	\$0.00	\$0.00	\$0.00	\$0.00	\$0.00	\$0.00	\$11,500.00
24807 PRODUCTOS DE PLÁSTICO, PVC Y SIMIL	\$9,000.00	\$360.72	\$0.00	\$0.00	\$0.00	\$0.00	\$0.00	\$0.00	\$0.00	\$0.00	\$0.00	\$0.00	\$0.00	\$360.72	\$8,639.28
24900 OTROS MATERIALES Y ARTÍCULOS DE C	\$132,700.00	\$17,555.64	\$376.02	\$909.79	\$20,342.27	\$440.77	\$16,031.08	\$19,510.98	\$0.00	\$1,382.50	\$0.00	\$0.00	\$0.00	\$76,549.05	\$56,150.95
24901 OTROS MATERIALES DE FERRETERÍA P	\$86,800.00	\$16,399.38	\$0.00	\$909.79	\$3,784.66	\$440.77	\$16,031.08	\$19,510.98	\$0.00	\$0.00	\$0.00	\$0.00	\$0.00	\$57,076.66	\$29,723.34
24902 OTROS MATERIALES DE MANTENIMIEN	\$30,500.00	\$1,156.26	\$376.02	\$0.00	\$16,557.61	\$0.00	\$0.00	\$0.00	\$0.00	\$1,382.50	\$0.00	\$0.00	\$0.00	\$19,472.39	\$11,027.61
24903 OTROS PRODUCTOS MINERALES PARA	\$15,400.00	\$0.00	\$0.00	\$0.00	\$0.00	\$0.00	\$0.00	\$0.00	\$0.00	\$0.00	\$0.00	\$0.00	\$0.00	\$0.00	\$15,400.00
25000 PRODUCTOS QUÍMICOS, FARMACEUTIC	\$1,119,000.00	\$6,452.47	\$5,618.61	\$127,827.48	\$16,936.06	\$77,628.86	\$185,123.12	\$41,070.27	\$203,606.54	\$180,929.48	\$0.00	\$0.00	\$0.00	\$845,192.89	\$273,807.11
25200 FERTILIZANTES, PESTICIDAS Y OTROS /	\$17,800.00	\$0.00	\$0.00	\$0.00	\$0.00	\$0.00	\$0.00	\$0.00	\$580.00	\$0.00	\$0.00	\$0.00	\$0.00	\$580.00	\$17,220.00
25201 FERTILIZANTES, PESTICIDAS Y OTROS /	\$17,800.00	\$0.00	\$0.00	\$0.00	\$0.00	\$0.00	\$0.00	\$0.00	\$580.00	\$0.00	\$0.00	\$0.00	\$0.00	\$580.00	\$17,220.00
25300 MEDICINAS Y PRODUCTOS FARMACÉU	\$888,200.00	\$6,452.47	\$5,478.61	\$105,991.45	\$16,936.06	\$47,307.69	\$177,991.20	\$7,763.36	\$179,268.37	\$146,655.26	\$0.00	\$0.00	\$0.00	\$693,844.47	\$194,355.53
25301 MEDICINAS Y PRODUCTOS FARMACÉU	\$888,200.00	\$6,452.47	\$5,478.61	\$105,991.45	\$16,936.06	\$47,307.69	\$177,991.20	\$7,763.36	\$179,268.37	\$146,655.26	\$0.00	\$0.00	\$0.00	\$693,844.47	\$194,355.53
25400 MATERIALES, ACCESORIOS Y SUMINIST	\$213,000.00	\$0.00	\$140.00	\$21,836.03	\$0.00	\$30,321.17	\$7,131.92	\$33,306.91	\$23,758.17	\$34,274.22	\$0.00	\$0.00	\$0.00	\$150,768.42	\$62,231.58
25401 ARTÍCULOS PARA SERVICIOS GENERAL	\$41,000.00	\$0.00	\$140.00	\$18,863.98	\$0.00	\$0.00	\$0.00	\$3,918.41	\$2,091.87	\$0.00	\$0.00	\$0.00	\$0.00	\$25,014.26	\$15,985.74
25402 MATERIAL QUIRÚRGICO Y DE LABORAT	\$172,000.00	\$0.00	\$0.00	\$2,972.05	\$0.00	\$30,321.17	\$7,131.92	\$29,388.50	\$21,666.30	\$34,274.22	\$0.00	\$0.00	\$0.00	\$125,754.16	\$46,245.84
26000 COMBUSTIBLES, LUBRICANTES Y ADITIV	\$366,000.00	\$26,742.03	\$48,678.74	\$44,114.53	\$30,646.03	\$8,288.92	\$23,073.70	\$9,176.90	\$40,779.59	\$24,819.32	\$0.00	\$0.00	\$0.00	\$256,319.76	\$109,680.24
26100 COMBUSTIBLES, LUBRICANTES Y ADITIV	\$366,000.00	\$26,742.03	\$48,678.74	\$44,114.53	\$30,646.03	\$8,288.92	\$23,073.70	\$9,176.90	\$40,779.59	\$24,819.32	\$0.00	\$0.00	\$0.00	\$256,319.76	\$109,680.24
26101 COMBUSTIBLES, LUBRICANTES Y ADITIV	\$366,000.00	\$26,742.03	\$48,678.74	\$44,114.53	\$30,646.03	\$8,288.92	\$23,073.70	\$9,176.90	\$40,779.59	\$24,819.32	\$0.00	\$0.00	\$0.00	\$256,319.76	\$109,680.24
27000 VESTUARIO, BLANCOS, PRENDAS DE PR	\$531,600.00	\$1,809.50	\$5,990.00	\$51,311.54	\$125,698.10	\$2,312.00	\$6,867.20	\$7,242.89	\$108,005.50	\$113,076.80	\$0.00	\$0.00	\$0.00	\$422,313.53	\$109,286.47
27100 VESTUARIO Y UNIFORMES	\$330,200.00	\$0.00	\$0.00	\$45,454.54	\$0.00	\$0.00	\$6,867.20	\$6,351.00	\$103,020.60	\$113,076.80	\$0.00	\$0.00	\$0.00	\$274,770.14	\$55,429.86
27101 ARTÍCULOS PARA SERVICIOS GENERAL	\$26,600.00	\$0.00	\$0.00	\$0.00	\$0.00	\$0.00	\$0.00	\$0.00	\$0.00	\$0.00	\$0.00	\$0.00	\$0.00	\$0.00	\$26,600.00
27106 PRODUCTOS TEXTILES ADQUIRIDOS CC	\$303,600.00	\$0.00	\$0.00	\$45,454.54	\$0.00	\$0.00	\$6,867.20	\$6,351.00	\$103,020.60	\$113,076.80	\$0.00	\$0.00	\$0.00	\$274,770.14	\$28,829.86
27200 PRENDAS DE SEGURIDAD Y PROTECCIO	\$18,500.00	\$1,809.50	\$0.00	\$0.00	\$0.00	\$2,312.00	\$0.00	\$0.00	\$1,680.00	\$0.00	\$0.00	\$0.00	\$0.00	\$5,801.50	\$12,698.50
27203 MATERIAL DE MANTENIMIENTO PARA SI	\$15,500.00	\$1,809.50	\$0.00	\$0.00	\$0.00	\$2,312.00	\$0.00	\$0.00	\$1,680.00	\$0.00	\$0.00	\$0.00	\$0.00	\$5,801.50	\$9,698.50
27204 MATERIAL QUIRÚRGICO Y DE LABORAT	\$3,000.00	\$0.00	\$0.00	\$0.00	\$0.00	\$0.00	\$0.00	\$0.00	\$0.00	\$0.00	\$0.00	\$0.00	\$0.00	\$0.00	\$3,000.00
27300 ARTÍCULOS DEPORTIVOS	\$5,000.00	\$0.00	\$0.00	\$0.00	\$0.00	\$0.00	\$0.00	\$891.89	\$891.89	\$0.00	\$0.00	\$0.00	\$0.00	\$1,783.78	\$3,216.22
27301 ARTÍCULOS DEPORTIVOS Y DE CAMPAÑ	\$5,000.00	\$0.00	\$0.00	\$0.00	\$0.00	\$0.00	\$0.00	\$891.89	\$891.89	\$0.00	\$0.00	\$0.00	\$0.00	\$1,783.78	\$3,216.22
27400 PRODUCTOS TEXTILES	\$15,500.00	\$0.00	\$0.00	\$0.00	\$0.00	\$0.00	\$0.00	\$0.00	\$2,413.01	\$0.00	\$0.00	\$0.00	\$0.00	\$2,413.01	\$13,086.99
27401 PRODUCTOS TEXTILES	\$15,500.00	\$0.00	\$0.00	\$0.00	\$0.00	\$0.00	\$0.00	\$0.00	\$2,413.01	\$0.00	\$0.00	\$0.00	\$0.00	\$2,413.01	\$13,086.99
27500 BLANCOS Y OTROS PRODUCTOS TEXTI	\$162,400.00	\$0.00	\$5,990.00	\$5,857.00	\$125,698.10	\$0.00	\$0.00	\$0.00	\$0.00	\$0.00	\$0.00	\$0.00	\$0.00	\$137,545.10	\$24,854.90
27503 OTROS PRODUCTOS TEXTILES	\$162,400.00	\$0.00	\$5,990.00	\$5,857.00	\$125,698.10	\$0.00	\$0.00	\$0.00	\$0.00	\$0.00	\$0.00	\$0.00	\$0.00	\$137,545.10	\$24,854.90
29000 HERRAMIENTAS, REFACCIONES Y ACCE	\$312,367.00	\$23,632.00	\$4,545.00	\$5,891.46	\$2,705.20	\$3,832.70	\$7,701.45	\$26,891.14	\$24,335.03	\$13,760.80	\$0.00	\$0.00	\$0.00	\$113,194.78	\$199,172.22
29100 HERRAMIENTAS MENORES	\$66,167.00	\$0.00	\$0.00	\$0.00	\$100.00	\$254.70	\$2,290.00	\$0.00	\$0.00	\$0.00	\$0.00	\$0.00	\$0.00	\$2,644.70	\$63,522.30
29101 ACCESORIOS Y MATERIALES MENORES	\$43,200.00	\$0.00	\$0.00	\$0.00	\$100.00	\$0.00	\$2,290.00	\$0.00	\$0.00	\$0.00	\$0.00	\$0.00	\$0.00	\$2,390.00	\$40,810.00
29106 ARTÍCULOS MENORES PARA SERVICIOS	\$22,967.00	\$0.00	\$0.00	\$0.00	\$0.00	\$254.70	\$0.00	\$0.00	\$0.00	\$0.00	\$0.00	\$0.00	\$0.00	\$254.70	\$22,712.30
29200 REFACCIONES Y ACCESORIOS MENORI	\$19,400.00	\$0.00	\$0.00	\$0.00	\$0.00	\$0.00	\$0.00	\$203.00	\$0.00	\$0.00	\$0.00	\$0.00	\$0.00	\$203.00	\$19,197.00
29201 ARTÍCULOS MENORES PARA SERVICIOS	\$3,200.00	\$0.00	\$0.00	\$0.00	\$0.00	\$0.00	\$0.00	\$0.00	\$0.00	\$0.00	\$0.00	\$0.00	\$0.00	\$0.00	\$3,200.00
29202 MATERIAL MENOR DE FERRETERÍA PAF	\$16,200.00	\$0.00	\$0.00	\$0.00	\$0.00	\$0.00	\$0.00	\$203.00	\$0.00	\$0.00	\$0.00	\$0.00	\$0.00	\$203.00	\$15,997.00
29300 REFACCIONES Y ACCESORIOS MENORI	\$16,900.00	\$0.00	\$0.00	\$0.00	\$0.00	\$0.00	\$0.00	\$0.00	\$0.00	\$0.00	\$0.00	\$0.00	\$0.00	\$0.00	\$16,900.00
29301 MATERIAL MENOR DE FERRETERÍA PAF	\$16,900.00	\$0.00	\$0.00	\$0.00	\$0.00	\$0.00	\$0.00	\$0.00	\$0.00	\$0.00	\$0.00	\$0.00	\$0.00	\$0.00	\$16,900.00



SISTEMA MUNICIPAL DIF BAHÍA DE BANDERAS  
ESTADO DE NAYARIT  
Analítico Mensual de Egresos Pagados por Capítulo del Gasto al 30/sep./2022  
(Cuentas con Movimientos)  
(Cifras en pesos y centavos)

Usu: ANA CELIA  
Rep: rptAnalíticoPresupuestoEgresos

Fecha y hora de Impresión | 15/oct/2022  
02:42 p. m.

Objeto del Gasto	Presupuesto Vigente	Ene	Feb	Mar	Abr	May	Jun	Jul	Ago	Sep	Oct	Nov	Dic	Total	Diferencia (Vigente - Total)
29400	REFACCIONES Y ACCESORIOS MENORI	\$36,000.00	\$0.00	\$0.00	\$0.00	\$0.00	\$0.00	\$1,315.45	\$13,735.14	\$0.00	\$484.50	\$0.00	\$0.00	\$15,535.09	\$20,464.91
29401	ARTÍCULOS ELECTRÓNICOS MENORES	\$31,000.00	\$0.00	\$0.00	\$0.00	\$0.00	\$0.00	\$1,315.45	\$9,875.14	\$0.00	\$484.50	\$0.00	\$0.00	\$11,475.09	\$19,524.91
29403	REFACCIONES Y ACCESORIOS MENORI	\$5,000.00	\$0.00	\$0.00	\$0.00	\$0.00	\$0.00	\$0.00	\$4,060.00	\$0.00	\$0.00	\$0.00	\$0.00	\$4,060.00	\$940.00
29500	REFACCIONES Y ACCESORIOS MENORI	\$4,500.00	\$0.00	\$0.00	\$0.00	\$0.00	\$0.00	\$0.00	\$0.00	\$0.00	\$0.00	\$0.00	\$0.00	\$0.00	\$0.00
29501	REFACCIONES Y ACCESORIOS MENORI	\$4,500.00	\$0.00	\$0.00	\$0.00	\$0.00	\$0.00	\$0.00	\$0.00	\$0.00	\$0.00	\$0.00	\$0.00	\$0.00	\$4,500.00
29600	REFACCIONES Y ACCESORIOS MENORI	\$166,400.00	\$23,532.00	\$4,545.00	\$5,891.46	\$2,605.20	\$3,578.00	\$4,096.00	\$12,953.00	\$24,335.03	\$13,276.30	\$0.00	\$0.00	\$0.00	\$4,500.00
29601	ACCESORIOS Y MATERIALES ELÉCTRIC	\$44,600.00	\$1,924.00	\$4,545.00	\$0.00	\$0.00	\$218.00	\$0.00	\$9,224.00	\$0.00	\$2,589.20	\$0.00	\$0.00	\$94,811.99	\$71,588.01
29602	ARTÍCULOS AUTOMOTRICES MENORES	\$55,300.00	\$456.00	\$0.00	\$5,891.46	\$2,605.20	\$3,360.00	\$4,096.00	\$3,729.00	\$6,745.00	\$7,729.10	\$0.00	\$0.00	\$18,500.20	\$26,099.80
29609	PRODUCTOS MENORES DE HULE PARA	\$66,500.00	\$21,152.00	\$0.00	\$0.00	\$0.00	\$0.00	\$0.00	\$0.00	\$17,590.03	\$2,958.00	\$0.00	\$0.00	\$34,611.76	\$20,688.24
29900	REFACCIONES Y ACCESORIOS MENORI	\$3,000.00	\$0.00	\$0.00	\$0.00	\$0.00	\$0.00	\$0.00	\$0.00	\$0.00	\$0.00	\$0.00	\$0.00	\$41,700.03	\$24,799.97
29902	ARTÍCULOS MENORES DE SERVICIO GE	\$3,000.00	\$0.00	\$0.00	\$0.00	\$0.00	\$0.00	\$0.00	\$0.00	\$0.00	\$0.00	\$0.00	\$0.00	\$0.00	\$3,000.00
30000	<b>SERVICIOS GENERALES</b>	<b>\$6,308,550.00</b>	<b>\$345,950.08</b>	<b>\$245,514.86</b>	<b>\$535,000.97</b>	<b>\$800,010.51</b>	<b>\$581,520.07</b>	<b>\$416,513.01</b>	<b>\$645,487.22</b>	<b>\$796,638.09</b>	<b>\$796,542.69</b>	<b>\$0.00</b>	<b>\$0.00</b>	<b>\$5,365,177.50</b>	<b>\$943,372.50</b>
31000	<b>SERVICIOS BÁSICOS</b>	<b>\$216,500.00</b>	<b>\$3,995.84</b>	<b>\$12,782.79</b>	<b>\$12,946.56</b>	<b>\$15,357.31</b>	<b>\$11,637.06</b>	<b>\$19,237.39</b>	<b>\$11,542.00</b>	<b>\$19,788.25</b>	<b>\$11,779.96</b>	<b>\$0.00</b>	<b>\$0.00</b>	<b>\$119,067.16</b>	<b>\$97,432.84</b>
31100	ENERGÍA ELÉCTRICA	\$5,000.00	\$0.00	\$0.00	\$0.00	\$0.00	\$0.00	\$0.00	\$0.00	\$0.00	\$0.00	\$0.00	\$0.00	\$0.00	\$5,000.00
31101	ENERGÍA ELÉCTRICA	\$5,000.00	\$0.00	\$0.00	\$0.00	\$0.00	\$0.00	\$0.00	\$0.00	\$0.00	\$0.00	\$0.00	\$0.00	\$0.00	\$5,000.00
31200	GAS	\$51,000.00	\$2,682.00	\$1,549.80	\$1,660.56	\$3,956.32	\$0.00	\$7,836.11	\$0.00	\$8,386.25	\$495.90	\$0.00	\$0.00	\$26,566.94	\$24,433.06
31201	GAS	\$51,000.00	\$2,682.00	\$1,549.80	\$1,660.56	\$3,956.32	\$0.00	\$7,836.11	\$0.00	\$8,386.25	\$495.90	\$0.00	\$0.00	\$26,566.94	\$24,433.06
31400	TELEFONÍA TRADICIONAL	\$20,000.00	\$1,313.84	\$398.99	\$1,306.00	\$1,420.99	\$1,421.00	\$1,421.22	\$1,367.00	\$1,422.00	\$1,304.00	\$0.00	\$0.00	\$11,375.04	\$8,624.96
31401	TELEFONÍA TRADICIONAL	\$20,000.00	\$1,313.84	\$398.99	\$1,306.00	\$1,420.99	\$1,421.00	\$1,421.22	\$1,367.00	\$1,422.00	\$1,304.00	\$0.00	\$0.00	\$11,375.04	\$8,624.96
31500	TELEFONÍA CELULAR	\$138,500.00	\$0.00	\$10,834.00	\$9,980.00	\$9,980.00	\$10,096.06	\$9,980.06	\$10,175.00	\$9,980.00	\$9,980.06	\$0.00	\$0.00	\$81,005.18	\$57,494.82
31501	TELEFONÍA CELULAR	\$138,500.00	\$0.00	\$10,834.00	\$9,980.00	\$9,980.00	\$10,096.06	\$9,980.06	\$10,175.00	\$9,980.00	\$9,980.06	\$0.00	\$0.00	\$81,005.18	\$57,494.82
31900	SERVICIOS INTEGRALES Y OTROS SER	\$2,000.00	\$0.00	\$0.00	\$0.00	\$0.00	\$120.00	\$0.00	\$0.00	\$0.00	\$0.00	\$0.00	\$0.00	\$120.00	\$1,880.00
31902	CONTRATACIÓN DE OTROS SERVICIOS	\$2,000.00	\$0.00	\$0.00	\$0.00	\$0.00	\$120.00	\$0.00	\$0.00	\$0.00	\$0.00	\$0.00	\$0.00	\$120.00	\$1,880.00
32000	<b>SERVICIOS DE ARRENDAMIENTO</b>	<b>\$180,750.00</b>	<b>\$0.00</b>	<b>\$6,619.10</b>	<b>\$11,338.12</b>	<b>\$7,091.35</b>	<b>\$9,621.87</b>	<b>\$7,239.47</b>	<b>\$28,269.20</b>	<b>\$28,041.23</b>	<b>\$36,887.49</b>	<b>\$0.00</b>	<b>\$0.00</b>	<b>\$135,107.83</b>	<b>\$45,642.17</b>
32200	ARRENDAMIENTO DE EDIFICIOS	\$80,000.00	\$0.00	\$0.00	\$0.00	\$0.00	\$0.00	\$0.00	\$28,269.20	\$14,134.60	\$14,134.60	\$0.00	\$0.00	\$56,538.40	\$23,461.60
32201	ARRENDAMIENTO DE EDIFICIOS	\$80,000.00	\$0.00	\$0.00	\$0.00	\$0.00	\$0.00	\$0.00	\$28,269.20	\$14,134.60	\$14,134.60	\$0.00	\$0.00	\$56,538.40	\$23,461.60
32300	ARRENDAMIENTO DE MOBILIARIO Y EQI	\$72,600.00	\$0.00	\$6,619.10	\$11,338.12	\$7,091.35	\$9,621.87	\$7,239.47	\$0.00	\$13,906.63	\$6,512.89	\$0.00	\$0.00	\$62,329.43	\$10,270.57
32301	ARRENDAMIENTO DE EQUIPO Y BIENES	\$72,600.00	\$0.00	\$6,619.10	\$11,338.12	\$7,091.35	\$9,621.87	\$7,239.47	\$0.00	\$13,906.63	\$6,512.89	\$0.00	\$0.00	\$62,329.43	\$10,270.57
32500	ARRENDAMIENTO DE EQUIPO DE TRAN	\$17,000.00	\$0.00	\$0.00	\$0.00	\$0.00	\$0.00	\$0.00	\$0.00	\$0.00	\$16,240.00	\$0.00	\$0.00	\$16,240.00	\$760.00
32501	ARRENDAMIENTO DE EQUIPO DE TRAN	\$17,000.00	\$0.00	\$0.00	\$0.00	\$0.00	\$0.00	\$0.00	\$0.00	\$0.00	\$16,240.00	\$0.00	\$0.00	\$16,240.00	\$760.00
32700	ARRENDAMIENTO DE ACTIVOS INTANGI	\$11,150.00	\$0.00	\$0.00	\$0.00	\$0.00	\$0.00	\$0.00	\$0.00	\$0.00	\$0.00	\$0.00	\$0.00	\$0.00	\$11,150.00
32701	ARRENDAMIENTO DE ACTIVOS INTANGI	\$11,150.00	\$0.00	\$0.00	\$0.00	\$0.00	\$0.00	\$0.00	\$0.00	\$0.00	\$0.00	\$0.00	\$0.00	\$0.00	\$11,150.00
33000	<b>SERVICIOS PROFESIONALES, CIENTÍFIC</b>	<b>\$337,800.00</b>	<b>\$23,835.08</b>	<b>\$64,681.99</b>	<b>\$11,195.79</b>	<b>\$11,797.49</b>	<b>\$27,856.89</b>	<b>\$19,487.87</b>	<b>\$10,254.61</b>	<b>\$58,714.72</b>	<b>\$11,463.30</b>	<b>\$0.00</b>	<b>\$0.00</b>	<b>\$239,287.74</b>	<b>\$98,512.26</b>
33100	SERVICIOS LEGALES, DE CONTABILIDA	\$69,100.00	\$5,123.09	\$5,123.09	\$5,123.09	\$5,123.09	\$7,211.09	\$6,051.09	\$5,178.90	\$0.00	\$5,123.09	\$0.00	\$0.00	\$44,056.53	\$25,043.47
33101	ASESORÍAS ASOCIADAS A CONVENIOS,	\$8,200.00	\$0.00	\$0.00	\$0.00	\$0.00	\$0.00	\$0.00	\$0.00	\$0.00	\$0.00	\$0.00	\$0.00	\$0.00	\$8,200.00
33102	OTRAS ASESORÍAS PARA LA OPERACIÓ	\$60,900.00	\$5,123.09	\$5,123.09	\$5,123.09	\$5,123.09	\$7,211.09	\$6,051.09	\$5,178.90	\$0.00	\$5,123.09	\$0.00	\$0.00	\$44,056.53	\$16,843.47
33400	SERVICIOS DE CAPACITACIÓN	\$54,600.00	\$0.00	\$0.00	\$0.00	\$0.00	\$0.00	\$0.00	\$0.00	\$45,050.00	\$0.00	\$0.00	\$0.00	\$45,050.00	\$9,550.00
33401	SERVICIOS DE CAPACITACIÓN	\$54,600.00	\$0.00	\$0.00	\$0.00	\$0.00	\$0.00	\$0.00	\$0.00	\$45,050.00	\$0.00	\$0.00	\$0.00	\$45,050.00	\$9,550.00
33600	SERVICIOS DE APOYO ADMINISTRATIV	\$64,300.00	\$0.00	\$54,276.60	\$0.00	\$0.00	\$0.00	\$0.00	\$0.00	\$0.00	\$0.00	\$0.00	\$0.00	\$54,276.60	\$10,023.40
33602	OTROS SERVICIOS COMERCIALES	\$5,000.00	\$0.00	\$0.00	\$0.00	\$0.00	\$0.00	\$0.00	\$0.00	\$0.00	\$0.00	\$0.00	\$0.00	\$0.00	\$5,000.00



Usr: ANA CELIA  
 Rep: rptAnaliticoPresupuestoEgresos

**SISTEMA MUNICIPAL DIF BAHÍA DE BANDERAS**  
**ESTADO DE NAYARIT**  
 Análítico Mensual de Egresos Pagados por Capítulo del Gasto al 30/sep./2022  
 (Cuentas con Movimientos)  
 (Cifras en pesos y centavos)

Fecha y hora de Impresión 15/oct./2022 02:42 p. m.

Objeto del Gasto	Presupuesto Vigente	Ene	Feb	Mar	Abr	May	Jun	Jul	Ago	Sep	Oct	Nov	Dic	Total	Diferencia (Vigente - Total)
33603 IMPRESIONES DE DOCTOS.OFICIALES F	\$5,000.00	\$0.00	\$0.00	\$0.00	\$0.00	\$0.00	\$0.00	\$0.00	\$0.00	\$0.00	\$0.00	\$0.00	\$0.00	\$0.00	\$5,000.00
33604 IMPRESIÓN Y ELABORACIÓN DE MATER	\$54,300.00	\$0.00	\$54,276.60	\$0.00	\$0.00	\$0.00	\$0.00	\$0.00	\$0.00	\$0.00	\$0.00	\$0.00	\$0.00	\$0.00	\$54,276.60
33900 SERVICIOS PROFESIONALES, CIENTÍFIC	\$149,800.00	\$18,711.99	\$5,282.30	\$6,072.70	\$6,674.40	\$20,645.80	\$13,436.78	\$5,075.71	\$13,664.72	\$6,340.21	\$0.00	\$0.00	\$0.00	\$54,276.60	\$23.40
33901 SUBCONTRATACIÓN DE SERVICIOS COI	\$149,800.00	\$18,711.99	\$5,282.30	\$6,072.70	\$6,674.40	\$20,645.80	\$13,436.78	\$5,075.71	\$13,664.72	\$6,340.21	\$0.00	\$0.00	\$0.00	\$95,904.61	\$53,895.39
34000 SERVICIOS FINANCIEROS, BANCARIOS Y	\$120,000.00	\$14,232.54	\$1,237.95	\$1,396.72	\$2,216.01	\$58,418.79	\$1,527.83	\$1,600.04	\$1,645.34	\$16,667.86	\$0.00	\$0.00	\$0.00	\$95,904.61	\$53,895.39
34100 SERVICIOS FINANCIEROS Y BANCARIOS	\$68,000.00	\$1,897.00	\$1,237.95	\$1,241.72	\$1,461.36	\$51,076.01	\$1,527.83	\$1,600.04	\$1,645.34	\$1,798.34	\$0.00	\$0.00	\$0.00	\$98,943.05	\$21,056.95
34101 COMISIONES BANCARIAS	\$18,000.00	\$1,897.00	\$1,237.95	\$1,241.72	\$1,461.36	\$1,354.01	\$1,527.83	\$1,600.04	\$1,645.34	\$1,798.34	\$0.00	\$0.00	\$0.00	\$63,485.59	\$4,514.41
34102 RECARGOS Y ACTUALIZACIONES	\$50,000.00	\$0.00	\$0.00	\$0.00	\$0.00	\$49,722.00	\$0.00	\$0.00	\$0.00	\$0.00	\$0.00	\$0.00	\$0.00	\$13,763.59	\$4,236.41
34500 SEGURO DE BIENES PATRIMONIALES	\$28,000.00	\$12,335.51	\$0.00	\$0.00	\$0.00	\$0.00	\$0.00	\$0.00	\$0.00	\$14,869.52	\$0.00	\$0.00	\$0.00	\$49,722.00	\$278.00
34501 SEGUROS DE BIENES PATRIMONIALES	\$28,000.00	\$12,335.51	\$0.00	\$0.00	\$0.00	\$0.00	\$0.00	\$0.00	\$0.00	\$14,869.52	\$0.00	\$0.00	\$0.00	\$27,205.03	\$794.97
34700 FLETES Y MANIOBRAS	\$24,000.00	\$0.00	\$0.00	\$155.00	\$754.85	\$7,342.78	\$0.00	\$0.00	\$0.00	\$14,869.52	\$0.00	\$0.00	\$0.00	\$27,205.03	\$794.97
34701 FLETES Y MANIOBRAS	\$24,000.00	\$0.00	\$0.00	\$155.00	\$754.85	\$7,342.78	\$0.00	\$0.00	\$0.00	\$0.00	\$0.00	\$0.00	\$0.00	\$8,252.43	\$15,747.57
35000 SERVICIOS DE INSTALACION, REPARACI	\$2,267,100.00	\$387,330.84	\$8,488.00	\$376,799.85	\$223,968.08	\$178,067.41	\$160,587.70	\$323,245.50	\$144,776.82	\$230,394.84	\$0.00	\$0.00	\$0.00	\$2,033,659.04	\$233,440.96
35100 CONSERVACIÓN Y MANTENIMIENTO ME	\$877,500.00	\$252,999.82	\$0.00	\$253,511.85	\$129,935.08	\$66,736.11	\$64,721.45	\$76,684.03	\$19,032.27	\$4,060.00	\$0.00	\$0.00	\$0.00	\$867,680.61	\$9,819.39
35101 MANTENIMIENTO Y CONSERVACIÓN DE	\$730,000.00	\$252,999.82	\$0.00	\$253,511.85	\$115,543.89	\$0.00	\$0.00	\$76,684.03	\$19,032.27	\$4,060.00	\$0.00	\$0.00	\$0.00	\$721,831.86	\$8,168.14
35102 MANTENIMIENTO Y CONSERVACIÓN DE	\$147,500.00	\$0.00	\$0.00	\$0.00	\$14,391.19	\$66,736.11	\$64,721.45	\$0.00	\$0.00	\$0.00	\$0.00	\$0.00	\$0.00	\$145,848.75	\$1,651.25
35200 INSTALACIÓN, REPARACIÓN Y MANTENI	\$190,000.00	\$8,410.00	\$4,002.00	\$1,740.00	\$65,349.00	\$50,593.29	\$0.00	\$8,306.01	\$2,923.20	\$566.70	\$0.00	\$0.00	\$0.00	\$161,890.20	\$28,109.80
35201 INSTALACIÓN, REPARACIÓN Y MANTENI	\$190,000.00	\$8,410.00	\$4,002.00	\$1,740.00	\$65,349.00	\$50,593.29	\$0.00	\$8,306.01	\$2,923.20	\$566.70	\$0.00	\$0.00	\$0.00	\$161,890.20	\$28,109.80
35300 INSTALACIÓN, REPARACIÓN Y MANTENI	\$73,500.00	\$0.00	\$0.00	\$0.00	\$0.00	\$0.00	\$38,702.24	\$20,228.08	\$0.00	\$0.00	\$0.00	\$0.00	\$0.00	\$58,930.32	\$14,569.68
35301 INSTALACIÓN, REPARACIÓN Y MANTENI	\$73,500.00	\$0.00	\$0.00	\$0.00	\$0.00	\$0.00	\$38,702.24	\$20,228.08	\$0.00	\$0.00	\$0.00	\$0.00	\$0.00	\$58,930.32	\$14,569.68
35400 INSTALACIÓN, REPARACIÓN Y MANTENI	\$33,000.00	\$3,000.00	\$3,000.00	\$3,000.00	\$1,856.00	\$6,000.00	\$7,086.00	\$3,000.00	\$1,500.00	\$2,204.00	\$0.00	\$0.00	\$0.00	\$30,646.00	\$2,354.00
35401 INSTALACIÓN, REPARACIÓN Y MANTENI	\$33,000.00	\$3,000.00	\$3,000.00	\$3,000.00	\$1,856.00	\$6,000.00	\$7,086.00	\$3,000.00	\$1,500.00	\$2,204.00	\$0.00	\$0.00	\$0.00	\$30,646.00	\$2,354.00
35500 REPARACIÓN Y MANTENIMIENTO DE EC	\$226,700.00	\$30,160.00	\$1,080.00	\$1,800.00	\$0.00	\$0.00	\$20,740.01	\$25,434.91	\$82,173.32	\$47,897.13	\$0.00	\$0.00	\$0.00	\$209,285.37	\$17,414.63
35501 REPARACIÓN Y MANTENIMIENTO DE EC	\$226,700.00	\$30,160.00	\$1,080.00	\$1,800.00	\$0.00	\$0.00	\$20,740.01	\$25,434.91	\$82,173.32	\$47,897.13	\$0.00	\$0.00	\$0.00	\$209,285.37	\$17,414.63
35700 INSTALACIÓN, REPARACIÓN Y MANTENI	\$778,000.00	\$84,003.02	\$406.00	\$102,712.00	\$390.00	\$48,300.01	\$22,900.00	\$181,994.47	\$31,550.03	\$157,049.01	\$0.00	\$0.00	\$0.00	\$629,304.54	\$148,695.46
35701 MANTENIMIENTO Y CONSERVACIÓN DE	\$778,000.00	\$84,003.02	\$406.00	\$102,712.00	\$390.00	\$48,300.01	\$22,900.00	\$181,994.47	\$31,550.03	\$157,049.01	\$0.00	\$0.00	\$0.00	\$629,304.54	\$148,695.46
35900 SERVICIOS DE JARDINERÍA Y FUMIGACI	\$88,400.00	\$8,758.00	\$0.00	\$14,036.00	\$6,438.00	\$6,438.00	\$6,438.00	\$7,598.00	\$7,598.00	\$18,618.00	\$0.00	\$0.00	\$0.00	\$75,922.00	\$12,478.00
35901 SERVICIOS DE JARDINERÍA Y FUMIGACI	\$88,400.00	\$8,758.00	\$0.00	\$14,036.00	\$6,438.00	\$6,438.00	\$6,438.00	\$7,598.00	\$7,598.00	\$18,618.00	\$0.00	\$0.00	\$0.00	\$75,922.00	\$12,478.00
36000 SERVICIOS DE COMUNICACION SOCIAL	\$914,000.00	\$21,314.42	\$28,141.60	\$73,892.00	\$99,547.72	\$47,205.04	\$99,093.00	\$74,367.83	\$191,730.60	\$176,477.76	\$0.00	\$0.00	\$0.00	\$811,769.97	\$102,230.03
36100 DIFUSIÓN POR RADIO, TELEVISIÓN Y O1	\$243,800.00	\$0.00	\$0.00	\$64,704.80	\$0.00	\$23,443.60	\$11,994.40	\$0.00	\$29,450.08	\$51,040.00	\$0.00	\$0.00	\$0.00	\$180,632.88	\$63,167.12
36101 DIFUSIÓN POR RADIO, TELEVISIÓN Y O1	\$243,800.00	\$0.00	\$0.00	\$64,704.80	\$0.00	\$23,443.60	\$11,994.40	\$0.00	\$29,450.08	\$51,040.00	\$0.00	\$0.00	\$0.00	\$180,632.88	\$63,167.12
36300 SERVICIOS DE CREATIVIDAD, PREPROD	\$670,200.00	\$21,314.42	\$28,141.60	\$9,187.20	\$99,547.72	\$23,761.44	\$87,098.60	\$74,367.83	\$162,280.52	\$125,437.76	\$0.00	\$0.00	\$0.00	\$631,137.09	\$39,062.91
36301 SERVICIOS DE CREATIVIDAD, PREPROD	\$670,200.00	\$21,314.42	\$28,141.60	\$9,187.20	\$99,547.72	\$23,761.44	\$87,098.60	\$74,367.83	\$162,280.52	\$125,437.76	\$0.00	\$0.00	\$0.00	\$631,137.09	\$39,062.91
37000 SERVICIOS DE TRASLADO Y VIATICOS	\$363,100.00	\$28,342.99	\$23,334.22	\$17,588.04	\$16,408.50	\$14,212.63	\$35,136.58	\$49,506.03	\$30,586.48	\$28,269.88	\$0.00	\$0.00	\$0.00	\$243,385.35	\$119,714.65
37100 PASAJES AÉREOS	\$28,600.00	\$0.00	\$10,179.00	\$0.00	\$0.00	\$0.00	\$11,524.66	\$0.00	\$0.00	\$0.00	\$0.00	\$0.00	\$0.00	\$21,703.66	\$4,896.34
37101 PASAJES AÉREOS	\$28,600.00	\$0.00	\$10,179.00	\$0.00	\$0.00	\$0.00	\$11,524.66	\$0.00	\$0.00	\$0.00	\$0.00	\$0.00	\$0.00	\$21,703.66	\$4,896.34
37200 PASAJES TERRESTRES	\$41,800.00	\$0.00	\$1,244.00	\$258.00	\$522.00	\$1,005.00	\$1,363.00	\$1,690.00	\$1,080.00	\$862.00	\$0.00	\$0.00	\$0.00	\$8,022.00	\$33,778.00
37201 PASAJES TERRESTRES	\$41,800.00	\$0.00	\$1,244.00	\$258.00	\$522.00	\$1,005.00	\$1,363.00	\$1,690.00	\$1,080.00	\$862.00	\$0.00	\$0.00	\$0.00	\$8,022.00	\$33,778.00
37500 VIÁTICOS EN EL PAÍS	\$220,200.00	\$28,342.99	\$9,261.22	\$17,332.04	\$14,333.55	\$11,734.39	\$16,254.46	\$25,663.53	\$23,234.27	\$24,047.00	\$0.00	\$0.00	\$0.00	\$170,203.45	\$49,996.55
37501 VIÁTICOS EN EL PAÍS	\$220,200.00	\$28,342.99	\$9,261.22	\$17,332.04	\$14,333.55	\$11,734.39	\$16,254.46	\$25,663.53	\$23,234.27	\$24,047.00	\$0.00	\$0.00	\$0.00	\$170,203.45	\$49,996.55





Usu: ANA CELIA  
Rep: rptAnalíticoPresupuestoEgresos

**SISTEMA MUNICIPAL DIF BAHÍA DE BANDERAS**  
**ESTADO DE NAYARIT**  
**Analítico Mensual de Egresos Pagados por Capítulo del Gasto al 30/sep./2022**  
**(Cuentas con Movimientos)**  
**(Cifras en pesos y centavos)**

Fecha y hora de Impresión 15/oct./2022 02:42 p. m.

Objeto del Gasto	Presupuesto Vigente	Ene	Feb	Mar	Abr	May	Jun	Jul	Ago	Sep	Oct	Nov	Dic	Total	Diferencia (Vigente - Total)
51901 OTROS EQUIPOS DE COMUNICACIÓN	\$13,000.00	\$0.00	\$0.00	\$0.00	\$0.00	\$0.00	\$0.00	\$0.00	\$0.00	\$0.00	\$0.00	\$0.00	\$0.00	\$0.00	\$13,000.00
51903 OTROS EQUIPOS DE MANTENIMIENTO Y	\$15,000.00	\$0.00	\$0.00	\$0.00	\$0.00	\$0.00	\$0.00	\$0.00	\$0.00	\$0.00	\$0.00	\$0.00	\$0.00	\$0.00	\$15,000.00
51906 OTROS EQUIPOS DE CARÁCTER COME	\$219,500.00	\$0.00	\$0.00	\$0.00	\$0.00	\$100,721.92	\$19,805.00	\$0.00	\$8,183.48	\$0.00	\$0.00	\$0.00	\$0.00	\$8,183.48	\$6,816.52
51907 OTROS EQUIPOS Y HERRAMIENTAS	\$9,700.00	\$0.00	\$0.00	\$0.00	\$0.00	\$8,614.60	\$0.00	\$0.00	\$59,285.00	\$19,245.00	\$0.00	\$0.00	\$0.00	\$199,056.92	\$20,443.08
51908 OTRO MOBILIARIO Y EQUIPO	\$342,900.00	\$58,800.00	\$0.00	\$0.00	\$0.00	\$33,600.00	\$0.00	\$12,900.00	\$0.00	\$212,300.01	\$0.00	\$0.00	\$0.00	\$8,614.60	\$1,085.40
52000 MOBILIARIO Y EQUIPO EDUCACIONAL Y I	\$46,000.00	\$0.00	\$0.00	\$0.00	\$0.00	\$0.00	\$0.00	\$0.00	\$0.00	\$21,692.00	\$0.00	\$0.00	\$0.00	\$317,600.01	\$25,299.99
52100 Equipos y aparatos audiovisuales	\$9,000.00	\$0.00	\$0.00	\$0.00	\$0.00	\$0.00	\$0.00	\$0.00	\$0.00	\$21,692.00	\$0.00	\$0.00	\$0.00	\$21,692.00	\$24,308.00
52101 EQUIPOS Y APARATOS AUDIOVISUALES	\$9,000.00	\$0.00	\$0.00	\$0.00	\$0.00	\$0.00	\$0.00	\$0.00	\$0.00	\$0.00	\$0.00	\$0.00	\$0.00	\$0.00	\$9,000.00
52900 Otro mobiliario y equipo educacional y recre	\$37,000.00	\$0.00	\$0.00	\$0.00	\$0.00	\$0.00	\$0.00	\$0.00	\$0.00	\$0.00	\$0.00	\$0.00	\$0.00	\$0.00	\$9,000.00
52901 OTRO MOBILIARIO Y EQUIPO EDUCACIC	\$37,000.00	\$0.00	\$0.00	\$0.00	\$0.00	\$0.00	\$0.00	\$0.00	\$0.00	\$21,692.00	\$0.00	\$0.00	\$0.00	\$21,692.00	\$15,308.00
53000 EQUIPO E INSTRUMENTAL MEDICO Y DE	\$97,000.00	\$0.00	\$0.00	\$0.00	\$0.00	\$0.00	\$0.00	\$0.00	\$0.00	\$21,692.00	\$0.00	\$0.00	\$0.00	\$21,692.00	\$15,308.00
53200 Instrumental médico y de laboratorio	\$97,000.00	\$0.00	\$0.00	\$0.00	\$0.00	\$0.00	\$0.00	\$27,280.19	\$0.00	\$44,500.00	\$0.00	\$0.00	\$0.00	\$71,780.19	\$25,219.81
53201 APARATOS E INSTRUMENTOS DE LABORI	\$77,000.00	\$0.00	\$0.00	\$0.00	\$0.00	\$0.00	\$0.00	\$27,280.19	\$0.00	\$44,500.00	\$0.00	\$0.00	\$0.00	\$71,780.19	\$25,219.81
53202 INSTRUMENTAL MÉDICO Y DE LABORA1	\$20,000.00	\$0.00	\$0.00	\$0.00	\$0.00	\$0.00	\$0.00	\$27,280.19	\$0.00	\$44,500.00	\$0.00	\$0.00	\$0.00	\$71,780.19	\$5,219.81
54000 VEHICULOS Y EQUIPO DE TRANSPORTE	\$610,900.00	\$0.00	\$0.00	\$0.00	\$0.00	\$0.00	\$0.00	\$0.00	\$0.00	\$0.00	\$0.00	\$0.00	\$0.00	\$0.00	\$20,000.00
54100 Vehículos y equipo terrestre	\$610,900.00	\$0.00	\$0.00	\$0.00	\$0.00	\$0.00	\$0.00	\$0.00	\$610,900.00	\$0.00	\$0.00	\$0.00	\$0.00	\$610,900.00	\$0.00
54101 VEHICULOS Y EQUIPO TERRESTRE	\$610,900.00	\$0.00	\$0.00	\$0.00	\$0.00	\$0.00	\$0.00	\$0.00	\$610,900.00	\$0.00	\$0.00	\$0.00	\$0.00	\$610,900.00	\$0.00
56000 MAQUINARIA, OTROS EQUIPOS Y HERRA	\$90,000.00	\$0.00	\$36,766.60	\$0.00	\$11,814.40	\$0.00	\$0.00	\$28,525.80	\$0.00	\$0.00	\$0.00	\$0.00	\$0.00	\$610,900.00	\$0.00
56200 Maquinaria y equipo industrial	\$4,000.00	\$0.00	\$0.00	\$0.00	\$0.00	\$0.00	\$0.00	\$0.00	\$0.00	\$0.00	\$0.00	\$0.00	\$0.00	\$77,106.80	\$12,893.20
56206 MAQUINARIA, EQUIPO Y HERRAMIENTA	\$4,000.00	\$0.00	\$0.00	\$0.00	\$0.00	\$0.00	\$0.00	\$0.00	\$0.00	\$0.00	\$0.00	\$0.00	\$0.00	\$0.00	\$4,000.00
56500 Equipo de comunicación y telecomunicación	\$73,000.00	\$0.00	\$36,766.60	\$0.00	\$0.00	\$0.00	\$0.00	\$28,588.20	\$0.00	\$0.00	\$0.00	\$0.00	\$0.00	\$0.00	\$4,000.00
56501 APARATOS E INSTRUMENTOS DE COML	\$38,000.00	\$0.00	\$36,766.60	\$0.00	\$0.00	\$0.00	\$0.00	\$0.00	\$0.00	\$0.00	\$0.00	\$0.00	\$0.00	\$65,354.80	\$7,645.20
56502 EQUIPO DE COMUNICACIÓN	\$35,000.00	\$0.00	\$0.00	\$0.00	\$0.00	\$0.00	\$0.00	\$28,588.20	\$0.00	\$0.00	\$0.00	\$0.00	\$0.00	\$38,766.60	\$1,233.40
56900 Otros equipos	\$13,000.00	\$0.00	\$0.00	\$0.00	\$11,814.40	\$0.00	\$0.00	\$0.00	\$0.00	\$0.00	\$0.00	\$0.00	\$0.00	\$28,588.20	\$6,411.80
56905 OTRO MOBILIARIO Y EQUIPO	\$13,000.00	\$0.00	\$0.00	\$0.00	\$11,814.40	\$0.00	\$0.00	-\$62.40	\$0.00	\$0.00	\$0.00	\$0.00	\$0.00	\$11,752.00	\$1,248.00
<b>Total</b>	<b>\$37,810,900.00</b>	<b>\$2,525,422.92</b>	<b>\$1,894,521.41</b>	<b>\$3,014,726.08</b>	<b>\$2,729,207.53</b>	<b>\$2,892,828.34</b>	<b>\$3,311,499.10</b>	<b>\$2,814,249.77</b>	<b>\$4,097,740.58</b>	<b>\$3,861,317.85</b>	<b>\$0.00</b>	<b>\$0.00</b>	<b>\$0.00</b>	<b>\$27,141,463.58</b>	<b>\$10,469,436.42</b>



Usu: ANA CELIA  
Rep: rptAnaliticoPresupuestoEgresos

**SISTEMA MUNICIPAL DIF BAHÍA DE BANDERAS**  
**ESTADO DE NAYARIT**  
**Análítico Mensual de Egresos Pagados por Capítulo del Gasto al 30/sep./2022**  
**(Cuentas con Movimientos)**  
**(Cifras en pesos y centavos)**

Fecha y hora de Impresión | 15/oct./2022  
02:42 p. m.

Objeto del Gasto	Presupuesto Vigente	Ene	Feb	Mar	Abr	May	Jun	Jul	Ago	Sep	Oct	Nov	Dic	Total	Diferencia (Vigente - Total)
------------------	---------------------	-----	-----	-----	-----	-----	-----	-----	-----	-----	-----	-----	-----	-------	------------------------------



---

DR. GERALDO CERVANTES GONZALEZ  
DIRECTOR GENERAL



---

LCP. JOSE OSCAR SANCHEZ GONZALEZ  
ADMINISTRADOR



**SISTEMA MUNICIPAL DIF BAHÍA DE BANDERAS  
ESTADO DE NAYARIT**

**Estado Analítico de Ingresos Presupuestales  
Al 30/sep./2022**

Usr: ANA CELIA  
Rep: rptEstadoPresupuestoIngresos

Fecha y 15/oct./2022  
hora de Impresión 02:43 p. m.

<b>Fuente de Ingresos</b>	<b>Ley de Ingresos Estimada</b>	<b>Ampliaciones / (Reducciones)</b>	<b>Ley de Ingresos Modificada</b>	<b>Ingresos Devengados</b>	<b>Ingresos Recaudados</b>	<b>Devengado Por Recaudar</b>	<b>Avance de Recaudación (Recaudación / Estimación)</b>
<b>51</b> <u>Productos</u>	\$0.00	\$0.00	\$0.00	\$32,392.63	\$32,392.63	\$0.00	0.00 %
OTROS PRODUCTOS QUE GENERAN INGRESOS CORR	\$0.00	\$0.00	\$0.00	\$32,392.63	\$32,392.63	\$0.00	0.00 %
PRODUCTOS FINANCIEROS	\$0.00	\$0.00	\$0.00	\$32,392.63	\$32,392.63	\$0.00	0.00 %
<b>79</b> <u>Otros Ingresos</u>	\$0.00	\$0.00	\$0.00	\$1,324,602.59	\$1,324,602.59	\$0.00	0.00 %
<b>79-02</b> <u>OTROS INGRESOS Y BENEFICIOS VARIOS</u>	\$0.00	\$0.00	\$0.00	\$1,324,602.59	\$1,324,602.59	\$0.00	0.00 %
OTROS INGRESOS Y BENEFICIOS	\$0.00	\$0.00	\$0.00	\$1,150,162.56	\$1,150,162.56	\$0.00	0.00 %
DONATIVO CADI SAN VICENTE	\$0.00	\$0.00	\$0.00	\$14,287.50	\$14,287.50	\$0.00	0.00 %
CADENA COMERCIAL OXXO SA DE CV	\$0.00	\$0.00	\$0.00	\$160,152.53	\$160,152.53	\$0.00	0.00 %
<b>93</b> <u>Subsidios y Subvenciones</u>	\$37,000,000.00	\$0.00	\$37,000,000.00	\$27,750,000.00	\$27,750,000.00	\$0.00	75.00 %
SUBSIDIO H. AYUNTAMIENTO DE BAHIA DE BANDERAS	\$37,000,000.00	\$0.00	\$37,000,000.00	\$27,750,000.00	\$27,750,000.00	\$0.00	75.00 %
<b>Total</b>	<b>\$37,000,000.00</b>	<b>\$0.00</b>	<b>\$37,000,000.00</b>	<b>\$29,106,995.22</b>	<b>\$29,106,995.22</b>	<b>\$0.00</b>	<b>78.66 %</b>

DR. GERALDO CERVANTÉS GONZALEZ  
DIRECTOR GENERAL

LCP. JOSE OSCAR SANCHEZ GONZALEZ  
ADMINISTRADOR



Usr: ANA CELIA  
Rep: rptAnaliticoPresupuestoIngresos

**SISTEMA MUNICIPAL DIF BAHÍA DE BANDERAS**  
**ESTADO DE NAYARIT**  
Estado Analítico Mensual de Ingresos  
Al 30/sep./2022

Fecha y 15/oct./2022  
hora de Impresión 02:44 p. m.

Rubro de Ingreso		Presupuesto Vigente	Ene	Feb	Mar	Abr	May	Jun	Jul	Ago	Sep	Oct	Nov	Dic	Total	Diferencia (Vigente - Total)
51	Productos	\$0.00	\$2,540.94	\$1,372.15	\$1,958.53	\$3,435.26	\$3,421.66	\$4,039.00	\$4,830.14	\$5,029.43	\$5,765.52	\$0.00	\$0.00	\$0.00	\$32,392.63	-\$32,392.63
51-59	OTROS PRODUCTOS QUE GENERA	\$0.00	\$2,540.94	\$1,372.15	\$1,958.53	\$3,435.26	\$3,421.66	\$4,039.00	\$4,830.14	\$5,029.43	\$5,765.52	\$0.00	\$0.00	\$0.00	\$32,392.63	-\$32,392.63
51-59-001	PRODUCTOS FINANCIEROS	\$0.00	\$2,540.94	\$1,372.15	\$1,958.53	\$3,435.26	\$3,421.66	\$4,039.00	\$4,830.14	\$5,029.43	\$5,765.52	\$0.00	\$0.00	\$0.00	\$32,392.63	-\$32,392.63
79	Otros Ingresos	\$0.00	\$0.00	\$0.00	\$0.00	\$0.00	\$0.00	\$160,152.53	\$0.00	\$1,150,162.56	\$14,287.50	\$0.00	\$0.00	\$0.00	\$1,324,602.59	-\$1,324,602.59
79-02	Otros Ingresos, Otros Ingresos y Br	\$0.00	\$0.00	\$0.00	\$0.00	\$0.00	\$0.00	\$160,152.53	\$0.00	\$1,150,162.56	\$14,287.50	\$0.00	\$0.00	\$0.00	\$1,324,602.59	-\$1,324,602.59
79-02-011	OTROS INGRESOS Y BENEFICIO	\$0.00	\$0.00	\$0.00	\$0.00	\$0.00	\$0.00	\$0.00	\$0.00	\$1,150,162.56	\$0.00	\$0.00	\$0.00	\$0.00	\$1,150,162.56	-\$1,150,162.56
79-02-012	DONATIVO CADI SAN VICENTE	\$0.00	\$0.00	\$0.00	\$0.00	\$0.00	\$0.00	\$0.00	\$0.00	\$0.00	\$14,287.50	\$0.00	\$0.00	\$0.00	\$14,287.50	-\$14,287.50
79-02-10	CADENA COMERCIAL OXXO SA I	\$0.00	\$0.00	\$0.00	\$0.00	\$0.00	\$0.00	\$160,152.53	\$0.00	\$0.00	\$0.00	\$0.00	\$0.00	\$0.00	\$160,152.53	-\$160,152.53
93	Subsidios y Subvenciones	\$37,000,000.00	\$3,000,000.00	\$3,125,000.00	\$3,125,000.00	\$1,500,000.00	\$3,125,000.00	\$4,625,000.00	\$3,000,000.00	\$3,125,000.00	\$3,125,000.00	\$0.00	\$0.00	\$0.00	\$27,750,000.00	\$9,250,000.00
93-01	SUBSIDIO H. AYUNTAMIENTO DE B	\$37,000,000.00	\$3,000,000.00	\$3,125,000.00	\$3,125,000.00	\$1,500,000.00	\$3,125,000.00	\$4,625,000.00	\$3,000,000.00	\$3,125,000.00	\$3,125,000.00	\$0.00	\$0.00	\$0.00	\$27,750,000.00	\$9,250,000.00
<b>Total</b>		<b>\$37,000,000.00</b>	<b>\$3,002,540.94</b>	<b>\$3,126,372.15</b>	<b>\$3,126,958.53</b>	<b>\$1,503,435.26</b>	<b>\$3,128,421.66</b>	<b>\$4,789,191.53</b>	<b>\$3,004,830.14</b>	<b>\$4,280,191.99</b>	<b>\$3,145,053.02</b>	<b>\$0.00</b>	<b>\$0.00</b>	<b>\$0.00</b>	<b>\$29,106,995.22</b>	<b>\$7,893,004.78</b>

DR. GERALDO CERVANTES GONZALEZ  
DIRECTOR GENERAL

LCP. JOSE OSCAR SANCHEZ GONZALEZ  
ADMINISTRADOR



- **Información de Deuda**



SISTEMA MUNICIPAL DIF BAHÍA DE BANDERAS  
ESTADO DE NAYARIT  
Endeudamiento Neto  
Del 01/jul./2022 Al 30/sep./2022

Rep: rptEndeudamientoNeto

Usr: ANA CELIA

Fecha y hora de Impresión | 15/oct/2022  
02:20 p. m.

Identificación de Crédito o Instrumento	Contratación/Colocación	Amortización	Endeudamiento Neto
	A	B	C=A-B
<b>Créditos Bancarios</b>			
Total Créditos Bancarios	\$0.00	\$0.00	\$0.00
<b>Otros Instrumentos de Deuda</b>			
Total Otros Instrumentos de Deuda	\$0.00	\$0.00	\$0.00
<b>Total</b>	<b>\$0.00</b>	<b>\$0.00</b>	<b>\$0.00</b>

  
DR. GERALDO CERVANTES GONZALEZ

DIRECTOR GENERAL

  
LCP JOSE OSCAR SANCHEZ GONZALEZ

ADMINISTRADOR



**SISTEMA MUNICIPAL DIF BAHÍA DE BANDERAS**  
**ESTADO DE NAYARIT**  
**Intereses de la Deuda**  
Del 01/jul./2022 Al 30/sep./2022

Rep: rptInteresesdeLaDeuda

Usu: ANA CELIA

Fecha y hora de Impresión | 15/oct./2022  
02:21 p. m.

Identificación de Crédito o Instrumento	Devengado	Pagado
<b>Créditos Bancarios</b>		
Total de Intereses de Créditos Bancarios	\$0.00	\$0.00
<b>Otros Instrumentos de Deuda</b>		
Total de Intereses de Otros Instrumentos de Deuda	\$0.00	\$0.00
<b>Total</b>	<b>\$0.00</b>	<b>\$0.00</b>

  
\_\_\_\_\_  
DR. GERALDO CERVANTES GONZALEZ  
DIRECTOR GENERAL

  
\_\_\_\_\_  
LCP. JOSE OSCAR SANCHEZ GONZALEZ  
ADMINISTRADOR

- **Información Programática**



**SISTEMA MUNICIPAL DIF BAHÍA DE BANDERAS  
ESTADO DE NAYARIT**

**Gasto por Categoría Programática**

Del 01/jul./2022 Al 30/sep./2022

Usu: ANA CELIA

Rep: rptEstadoPresupuestoEgresos\_PC

Fecha y 15/oct./2022

hora de Impresión 02:16 p. m.

Concepto	Egresos					Subejercicio 6 = ( 3 - 4 )
	Aprobado	Ampliaciones / (Reducciones)	Modificado	Devengado	Pagado	
	1	2	3=(1+2)	4	5	
<b>Programas</b>						
<b>Subsidios: Sector Social y Privado o Entidades Federativas y Municipios</b>						
Sujetos a Reglas de Operación	\$0.00	\$0.00	\$0.00	\$0.00	\$0.00	\$0.00
Otros Subsidios	\$37,000,000.00	\$610,900.00	\$37,610,900.00	\$10,773,308.20	\$10,773,308.20	\$26,837,591.80
<b>Desempeño de las Funciones</b>						
Prestación de Servicios Públicos	\$0.00	\$0.00	\$0.00	\$0.00	\$0.00	\$0.00
Provisión de Bienes Públicos	\$0.00	\$0.00	\$0.00	\$0.00	\$0.00	\$0.00
Planeación, seguimiento y evaluación de políticas públicas	\$0.00	\$0.00	\$0.00	\$0.00	\$0.00	\$0.00
Promoción y fomento	\$0.00	\$0.00	\$0.00	\$0.00	\$0.00	\$0.00
Regulación y supervisión	\$0.00	\$0.00	\$0.00	\$0.00	\$0.00	\$0.00
Funciones de las Fuerzas Armadas (Únicamente Gobierno F	\$0.00	\$0.00	\$0.00	\$0.00	\$0.00	\$0.00
Específicos	\$0.00	\$0.00	\$0.00	\$0.00	\$0.00	\$0.00
Proyectos de Inversión	\$0.00	\$0.00	\$0.00	\$0.00	\$0.00	\$0.00
<b>Administrativos y de Apoyo</b>						
Apoyo al proceso presupuestario y para mejorar la eficiencia	\$0.00	\$0.00	\$0.00	\$0.00	\$0.00	\$0.00
Apoyo a la función pública y al mejoramiento de la gestión	\$0.00	\$0.00	\$0.00	\$0.00	\$0.00	\$0.00
Operaciones ajenas	\$0.00	\$0.00	\$0.00	\$0.00	\$0.00	\$0.00
<b>Compromisos</b>						
Obligaciones de cumplimiento de resolución jurisdiccional	\$0.00	\$0.00	\$0.00	\$0.00	\$0.00	\$0.00
Desastres Naturales	\$0.00	\$0.00	\$0.00	\$0.00	\$0.00	\$0.00
<b>Obligaciones</b>						
Pensiones y jubilaciones	\$0.00	\$0.00	\$0.00	\$0.00	\$0.00	\$0.00
Aportaciones a la seguridad social	\$0.00	\$0.00	\$0.00	\$0.00	\$0.00	\$0.00
Aportaciones a fondos de estabilización	\$0.00	\$0.00	\$0.00	\$0.00	\$0.00	\$0.00
Aportaciones a fondos de inversión y reestructura de pensior	\$0.00	\$0.00	\$0.00	\$0.00	\$0.00	\$0.00
<b>Programas de Gasto Federalizado</b>						
Gasto Federalizado	\$0.00	\$0.00	\$0.00	\$0.00	\$0.00	\$0.00
<b>Participaciones a entidades federativas y municipios</b>						
Participaciones a entidades federativas y municipios	\$0.00	\$0.00	\$0.00	\$0.00	\$0.00	\$0.00
<b>Costo financiero, deuda o apoyos a deudores y ahorradores de la banca</b>						
Costo financiero, deuda o apoyos a deudores y ahorradores	\$0.00	\$0.00	\$0.00	\$0.00	\$0.00	\$0.00
<b>Adeudos de ejercicios fiscales anteriores</b>						
Adeudos de ejercicios fiscales anteriores	\$0.00	\$0.00	\$0.00	\$0.00	\$0.00	\$0.00
<b>Total del Gasto</b>	<b>\$37,000,000.00</b>	<b>\$610,900.00</b>	<b>\$37,610,900.00</b>	<b>\$10,773,308.20</b>	<b>\$10,773,308.20</b>	<b>\$26,837,591.80</b>



SISTEMA MUNICIPAL DIF BAHÍA DE BANDERAS  
ESTADO DE NAYARIT

Gasto por Categoría Programática

Del 01/jul./2022 Al 30/sep./2022

Usu: ANA CELIA

Rep: rptEstadoPresupuestoEgresos\_PC

Fecha y 15/oct./2022

hora de Impresión 02:16 p. m.

Concepto	Egresos					Subejercicio
	Aprobado	Ampliaciones / (Reducciones)	Modificado	Devengado	Pagado	
	1	2	3=(1+2)	4	5	
rogramas						6 = ( 3 - 4 )

  
\_\_\_\_\_  
DR. GERALDO CERVANTES GONZALEZ  
DIRECTOR GENERAL

  
\_\_\_\_\_  
LCP. JOSE OSCAR SANCHEZ GONZALEZ  
ADMINISTRADOR

## ○ **Indicadores de Postura Fiscal**



Concepto	Estimado / Aprobado	Devengado	Recaudado / Pagado
<b>I. Ingresos Presupuestarios (I=1+2)</b>	<b>\$37,000,000.00</b>	<b>\$10,430,075.15</b>	<b>\$10,430,075.15</b>
1. Ingresos del Gobierno de la Entidad Federativa	\$37,000,000.00	\$10,430,075.15	\$10,430,075.15
2. Ingresos del Sector Paraestatal	\$0.00	\$0.00	\$0.00
<b>II. Egresos Presupuestarios (II=3+4)</b>	<b>\$37,000,000.00</b>	<b>\$10,773,308.20</b>	<b>\$10,773,308.20</b>
3. Egresos del Gobierno de la Entidad Federativa	\$37,000,000.00	\$10,773,308.20	\$10,773,308.20
4. Egresos del Sector Paraestatal	\$0.00	\$0.00	\$0.00
<b>III. Balance Presupuestario (Superávit o Déficit) (III = I - II)</b>	<b>\$0.00</b>	<b>-\$343,233.05</b>	<b>-\$343,233.05</b>

Concepto	Estimado / Aprobado	Devengado	Recaudado / Pagado
<b>III. Balance Presupuestario (Superávit o Déficit)</b>	<b>\$0.00</b>	<b>-\$343,233.05</b>	<b>-\$343,233.05</b>
<b>IV. Intereses, Comisiones y Gastos de la Deuda</b>	<b>\$0.00</b>	<b>\$0.00</b>	<b>\$0.00</b>
<b>V. Balance Primario ( Superávit o Déficit) (V= III + IV)</b>	<b>\$0.00</b>	<b>-\$343,233.05</b>	<b>-\$343,233.05</b>

Concepto	Estimado / Aprobado	Devengado	Recaudado / Pagado
<b>A. Financiamiento</b>	<b>\$0.00</b>	<b>\$0.00</b>	<b>\$0.00</b>
<b>B. Amortización de la deuda</b>	<b>\$0.00</b>	<b>\$0.00</b>	<b>\$0.00</b>
<b>C. Financiamiento Neto</b>	<b>\$0.00</b>	<b>\$0.00</b>	<b>\$0.00</b>

  
 DR. GERALDO CERVANTES GONZALEZ  
 DIRECTOR GENERAL

  
 LCP JOSE OSCAR SANCHEZ GONZALEZ  
 ADMINISTRADOR

# ○ **Anexos**



# SISTEMA MUNICIPAL DIF BAHÍA DE BANDERAS ESTADO DE NAYARIT

**Balanza de Comprobación del 01/jul./2022 al 30/sep./2022**  
Cuentas con saldos y movimientos acumulado. (De la cuenta: 1000 a la 9000)

Utr: ANA CELIA  
Rep: rptBalanzaComprobacion

Fecha y 15/oct./2022  
hora de Impresión 02:07 p. m.

Nat.	Cuenta	Nombre de la cuenta	SALDO ANTERIOR		MOVIMIENTOS		SALDO ACTUAL	
			DEUDOR	ACREEDOR	DEUDOR	ACREEDOR	DEUDOR	ACREEDOR
D	1112	BANCOS/TESORERÍA	\$3,486,883.83	\$0.00	\$10,475,643.17	\$10,603,296.46	\$3,359,230.54	\$0.00
D	1122	CUENTAS POR COBRAR A CORTO PLAZO	-\$0.14	\$0.00	\$10,414,713.25	\$10,414,575.16	\$137.95	\$0.00
D	1123	DEUDORES DIVERSOS POR COBRAR A CORTO PLAZO	\$56,456.05	\$0.00	\$854,000.00	\$861,969.02	\$48,487.03	\$0.00
D	1124	INGRESOS POR RECUPERAR A CORTO PLAZO	\$0.00	\$0.00	\$15,625.09	\$15,625.09	\$0.00	\$0.00
D	1125	DEUDORES POR ANTICIPOS DE LA TESORERÍA A CORTO PLAZO	\$0.00	\$0.00	\$0.00	\$0.00	\$0.00	\$0.00
D	1129	OTROS DERECHOS A RECIBIR EFECTIVO O EQUIVALENTES A CORTO PLAZO	\$673,568.86	\$0.00	\$0.00	\$0.00	\$673,568.86	\$0.00
D	1131	ANTICIPO A PROVEEDORES POR ADQUISICIÓN DE BIENES Y PRESTACIÓN DE SERVICIOS A CORTO PLAZO	\$7,007.70	\$0.00	\$28,575.53	\$35,583.23	\$0.00	\$0.00
D	1241	MOBILIARIO Y EQUIPO DE ADMINISTRACIÓN	\$3,295,028.57	\$0.00	\$369,792.69	\$0.00	\$3,664,821.26	\$0.00
D	1242	MOBILIARIO Y EQUIPO EDUCACIONAL Y RECREATIVO	\$920,839.95	\$0.00	\$21,692.00	\$0.00	\$942,531.95	\$0.00
D	1243	EQUIPO E INSTRUMENTAL MÉDICO Y DE LABORATORIO	\$271,510.55	\$0.00	\$71,780.19	\$0.00	\$343,290.74	\$0.00
D	1244	VEHÍCULOS Y EQUIPO DE TRANSPORTE	\$0.00	\$0.00	\$610,900.00	\$0.00	\$610,900.00	\$0.00
D	1246	MAQUINARIA, OTROS EQUIPOS Y HERRAMIENTAS	\$204,691.58	\$0.00	\$28,525.80	\$0.00	\$233,217.38	\$0.00
A	2111	SERVICIOS PERSONALES POR PAGAR A CORTO PLAZO	\$0.00	\$0.00	\$5,169,562.22	\$5,169,562.22	\$0.00	\$0.00
A	2112	PROVEEDORES POR PAGAR A CORTO PLAZO	\$0.00	\$146,804.72	\$4,870,621.71	\$4,870,621.71	\$0.00	\$146,804.72
A	2115	TRANSFERENCIAS OTORGADAS POR PAGAR A CORTO PLAZO	\$0.00	\$0.00	\$733,124.27	\$733,124.27	\$0.00	\$0.00
A	2117	RETENCIONES Y CONTRIBUCIONES POR PAGAR A CORTO PLAZO	\$0.00	\$492,461.57	\$675,884.94	\$876,626.07	\$0.00	\$693,202.70
A	2119	OTRAS CUENTAS POR PAGAR A CORTO PLAZO	\$0.00	\$70,367.37	\$0.00	\$0.00	\$0.00	\$70,367.37
A	3210	RESULTADOS DEL EJERCICIO (AHORRO/ DESAHORRO)	\$0.00	\$0.00	\$0.00	\$0.00	\$0.00	\$0.00
A	3220	RESULTADOS DE EJERCICIOS ANTERIORES	\$0.00	\$4,996,267.65	\$0.00	\$0.00	\$0.00	\$4,996,267.65
A	3252	CAMBIOS POR ERRORES CONTABLES	\$0.00	-\$792.95	\$0.00	\$0.00	\$0.00	-\$792.95
A	4151	PRODUCTOS	\$0.00	\$16,767.54	\$0.00	\$15,625.09	\$0.00	\$32,392.63
A	4223	SUBSIDIOS Y SUBVENCIONES	\$0.00	\$18,500,000.00	\$0.00	\$9,250,000.00	\$0.00	\$27,750,000.00
A	4399	OTROS INGRESOS Y BENEFICIOS VARIOS	\$0.00	\$160,152.53	\$0.00	\$1,164,450.06	\$0.00	\$1,324,602.59
D	5111	REMUNERACIONES AL PERSONAL DE CARÁCTER PERMANENTE	\$4,257,511.43	\$0.00	\$2,596,756.74	\$0.00	\$6,854,268.17	\$0.00
D	5112	REMUNERACIONES AL PERSONAL DE CARÁCTER TRANSITORIO	\$1,530,829.59	\$0.00	\$830,846.69	\$0.00	\$2,361,676.28	\$0.00
D	5113	REMUNERACIONES ADICIONALES Y, ESPECIALES	\$2,356,904.12	\$0.00	\$1,148,188.35	\$0.00	\$3,505,092.47	\$0.00
D	5115	OTRAS PRESTACIONES SOCIALES Y ECONÓMICAS	\$1,633,288.87	\$0.00	\$593,770.44	\$0.00	\$2,227,059.31	\$0.00
D	5121	MATERIALES DE ADMINISTRACIÓN, EMISIÓN DE DOCUMENTOS Y ARTÍCULOS OFICIALES	\$325,246.65	\$0.00	\$371,433.84	\$0.00	\$696,680.49	\$0.00
D	5122	ALIMENTOS Y UTENSILIOS	\$430,341.57	\$0.00	\$283,545.07	\$0.00	\$713,886.64	\$0.00
D	5123	MATERIAS PRIMAS Y MATERIALES DE PRODUCCIÓN Y COMERCIALIZACIÓN	\$58,638.00	\$0.00	\$0.00	\$0.00	\$58,638.00	\$0.00
D	5124	MATERIALES Y ARTÍCULOS DE CONSTRUCCIÓN Y DE REPARACIÓN	\$314,180.09	\$0.00	\$80,589.86	\$0.00	\$394,769.95	\$0.00
D	5125	PRODUCTOS QUÍMICOS, FARMACÉUTICOS Y DE LABORATORIO	\$419,586.60	\$0.00	\$425,606.29	\$0.00	\$845,192.89	\$0.00



# SISTEMA MUNICIPAL DIF BAHÍA DE BANDERAS ESTADO DE NAYARIT

**Balanza de Comprobación del 01/jul./2022 al 30/sep./2022**

**Cuentas con saldos y movimientos acumulado. (De la cuenta: 1000 a la 9000)**

Usr: ANA CELIA  
Rep: rptBalanzaComprobacion

Fecha y 15/oct./2022  
hora de Impresión 02:07 p. m.

Nat.	Cuenta	Nombre de la cuenta	SALDO ANTERIOR		MOVIMIENTOS		SALDO ACTUAL	
			DEUDOR	ACREEDOR	DEUDOR	ACREEDOR	DEUDOR	ACREEDOR
D	5126	COMBUSTIBLES, LUBRICANTES Y ADITIVOS	\$181,543.95	\$0.00	\$74,775.81	\$0.00	\$256,319.76	\$0.00
D	5127	VESTUARIO, BLANCOS, PRENDAS DE PROTECCIÓN Y ARTÍCULOS DEPORTIVOS	\$193,988.34	\$0.00	\$228,325.19	\$0.00	\$422,313.53	\$0.00
D	5129	HERRAMIENTAS, REFACCIONES Y ACCESORIOS MENORES	\$48,207.81	\$0.00	\$64,986.97	\$0.00	\$113,194.78	\$0.00
D	5131	SERVICIOS BÁSICOS	\$75,956.95	\$0.00	\$43,110.21	\$0.00	\$119,067.16	\$0.00
D	5132	SERVICIOS DE ARRENDAMIENTO	\$41,909.91	\$0.00	\$93,197.92	\$0.00	\$135,107.83	\$0.00
D	5133	SERVICIOS PROFESIONALES, CIENTÍFICOS Y TÉCNICOS Y OTROS SERVICIOS	\$158,855.11	\$0.00	\$80,432.63	\$0.00	\$239,287.74	\$0.00
D	5134	SERVICIOS FINANCIEROS, BANCARIOS Y COMERCIALES	\$79,029.81	\$0.00	\$19,913.24	\$0.00	\$98,943.05	\$0.00
D	5135	SERVICIOS DE INSTALACIÓN, REPARACIÓN, MANTENIMIENTO Y CONSERVACIÓN	\$1,335,241.88	\$0.00	\$698,417.16	\$0.00	\$2,033,659.04	\$0.00
D	5136	SERVICIOS DE COMUNICACIÓN SOCIAL Y PUBLICIDAD	\$369,193.78	\$0.00	\$442,576.19	\$0.00	\$811,769.97	\$0.00
D	5137	SERVICIOS DE TRASLADO Y VIÁTICOS	\$135,022.96	\$0.00	\$108,362.39	\$0.00	\$243,385.35	\$0.00
D	5138	SERVICIOS OFICIALES	\$855,711.68	\$0.00	\$695,564.12	\$0.00	\$1,551,275.80	\$0.00
D	5139	OTROS SERVICIOS GENERALES	\$75,587.42	\$0.00	\$57,094.14	\$0.00	\$132,681.56	\$0.00
D	5241	AYUDAS SOCIALES A PERSONAS	\$478,626.57	\$0.00	\$578,494.07	\$0.00	\$1,057,120.64	\$0.00
D	5243	AYUDAS SOCIALES A INSTITUCIONES	\$110,638.39	\$0.00	\$153,999.05	\$0.00	\$264,637.44	\$0.00
D	5244	AYUDAS SOCIALES POR DESASTRES NATURALES Y OTROS SINIESTROS	\$0.00	\$0.00	\$631.15	\$0.00	\$631.15	\$0.00
D	8110	LEY DE INGRESOS ESTIMADA	\$37,000,000.00	\$0.00	\$0.00	\$0.00	\$37,000,000.00	\$0.00
A	8120	LEY DE INGRESOS POR EJECUTAR	\$0.00	\$18,323,079.93	\$10,430,075.15	\$0.00	\$0.00	\$7,893,004.78
A	8140	LEY DE INGRESOS DEVENGADA	\$0.00	\$0.00	\$10,430,075.15	\$10,430,075.15	\$0.00	\$0.00
A	8150	LEY DE INGRESOS RECAUDADA	\$0.00	\$18,676,920.07	\$0.00	\$10,430,075.15	\$0.00	\$29,106,995.22
A	8210	PRESUPUESTO DE EGRESOS APROBADO	\$0.00	\$37,000,000.00	\$0.00	\$0.00	\$0.00	\$37,000,000.00
D	8220	PRESUPUESTO DE EGRESOS POR EJERCER	\$20,631,844.62	\$0.00	\$4,828,800.00	\$14,991,208.20	\$10,469,436.42	\$0.00
A	8230	MODIFICACIONES AL PRESUPUESTO DE EGRESOS APROBADO	\$0.00	\$0.00	\$4,217,900.00	\$4,828,800.00	\$0.00	\$610,900.00
D	8240	PRESUPUESTO DE EGRESOS COMPROMETIDO	\$0.00	\$0.00	\$10,773,308.20	\$10,773,308.20	\$0.00	\$0.00
D	8250	PRESUPUESTO DE EGRESOS DEVENGADO	\$0.00	\$0.00	\$10,773,308.20	\$10,773,308.20	\$0.00	\$0.00
D	8260	PRESUPUESTO DE EGRESOS EJERCIDO	\$0.00	\$0.00	\$10,773,308.20	\$10,773,308.20	\$0.00	\$0.00
D	8270	PRESUPUESTO DE EGRESOS PAGADO	\$16,368,155.38	\$0.00	\$10,773,308.20	\$0.00	\$27,141,463.58	\$0.00
<b>Sumas =&gt;</b>			<b>\$98,382,028.43</b>	<b>\$98,382,028.43</b>	<b>\$117,011,141.48</b>	<b>\$117,011,141.48</b>	<b>\$109,623,744.71</b>	<b>\$109,623,744.71</b>



**SISTEMA MUNICIPAL DIF BAHÍA DE BANDERAS  
ESTADO DE NAYARIT**

**Balanza de Comprobación del 01/jul./2022 al 30/sep./2022**  
**Cuentas con saldos y movimientos acumulado. (De la cuenta: 1000 a la 9000)**

Usu: ANA CELIA  
Rep: rptBalanzaComprobacion

Fecha y 15/oct./2022  
hora de Impresión 02:07 p. m.

Nat.	Cuenta	Nombre de la cuenta	SALDO ANTERIOR		MOVIMIENTOS		SALDO ACTUAL		
			DEUDOR	ACREEDOR	DEUDOR	ACREEDOR	DEUDOR	ACREEDOR	
		 DR. GERALDO CERVANTES GONZALEZ DIRECTOR GENERAL			 LCP JOSE OSCAR SANCHEZ GONZALEZ ADMINISTRADOR				

## Programa Operativo Anual Tercer Trimestre del 2022

**Dirección:** Sistema Municipal DIF

**Director:** Dr. Gerardo Cervantes González

U.M. = Unidad de Medida, Cant = Cantidad, Prop = Propósito, Comp = Componente, Act = Actividad, S.Act = Sub-Actividad, P = Programado, R = Realizado, N/P = No Programado, A = Ascendente, B = Descendente,

Área o Proyecto Específico: Coordinación de PAMAR																				
CLAVE	Actividad	Meta Anual		Julio			Agosto			Septiembre			Actividades realizadas en el trimestre	Porcentaje de avance trimestral por actividad	Porcentaje de avance anual por actividad	Porcentaje de avance acumulado al tercer trimestre	Actividades por realizar			
		U.M.	Cantidad	P	R	P/R	P	R	P/R	P	R	P/R								
2.4.1.4.01.13.e	PREVENCIÓN DE ADICIONES (charlas, conferencias y asesorías) históricamente se han atendido 2,200 personas al año	PARTICIPANTE	536										30	0	0%	0	0%	80.41%	0.33%	105
2.4.3.1.02.13.e	ACCIONES DE LOS DERECHOS DE LOS NIÑOS (charlas, conferencias y asesorías)	PARTICIPANTE	2139										250	108	43.2%	108	50.5%	62.97%	1.02%	792
2.4.3.1.03.13.e	PLATICA DEL BUEN TRATO	BENEFICIARIO	1199										150	64	42.57%	64	53.4%	59.47%	0.54%	486
2.4.3.1.04.13.e	TALLERES DE PREVENCIÓN DE ABUSO Y EXPLOTACION SEXUAL INFANTIL	Asistente	1859										150	59	39.33%	59	31.7%	73.59%	1.03%	491
2.4.3.1.05.13.e	TALLERES DE PREVENCIÓN DEL EMBARAZO	Beneficiario	515										75	0	0%	0	0%	46.6%	0.18%	275
2.6.2.1.06.13	EVENTO CONMEMORATIVO DEL DÍA INTERNACIONAL DE LOS DERECHOS DEL NIÑO	Evento	2													0		50%	0%	1
2.6.2.1.07.13	CAPACITACIÓN DE PERSONAL DE PAMAR	Documento	3				1	1	100%							1	33.3%	66.67%	0%	1
2.6.4.1.08.13.e	ORGANIZACIÓN CAMPAMENTO DIRIGIDO A ADOLESCENTES Y FAMILIARES	Participante	45													0		0%	0%	45
2.6.4.1.09.13.e	CURSO DE VERANO DIRIGIDOS A NNA	Beneficiario	150	150	155	103.33%	0	120								275	183.3%	183.33%	0.11%	0

Área o Proyecto Específico: Coordinación de Unidad Básica de Rehabilitación																	
CLAVE	Actividad	Meta Anual		Julio			Agosto			Septiembre			Actividades realizadas en el trimestre	Porcentaje de avance trimestral por actividad	Porcentaje de avance anual por actividad	Porcentaje de avance acumulado al tercer trimestre	Actividades por realizar
		U.M.	Cantidad	P	R	P/R	P	R	P/R	P	R	P/R					
2.4.1.1.10.13.e	ATENCIÓN DE ESPECIALISTA EN REHABILITACIÓN FÍSICA	Consulta	752	65	73	112.31%	65	115	176.92%	65	110	169.23%	298	132.0%	87.77%	0.42%	92
2.4.1.1.11.13.e	ATENCIÓN DE LENGUAJE	Sesión	1215	100	134	134%	100	159	159%	100	167	167%	460	103.3%	88.48%	0.69%	140
2.4.1.1.12.13.e	ATENCIÓN DE TERAPIA FÍSICA	Sesión	3480	300	386	128.67%	300	505	168.33%	300	450	150%	1341	105%	86.61%	1.95%	459
2.4.1.1.13.13.e	ATENCIÓN PSICOLÓGICA	Sesión	174	15	0	0%	15	0	0%	15	9	60%	9	20%	53.45%	0.07%	81
2.4.1.1.14.13.e	ATENCIONES DIARIAS	Atención	6259	520	710	136.54%	520	886	170.38%	520	762	146.54%	2358	101.15%	89.74%	3.64%	642
2.4.1.1.15.13.e	ESTIMULACIÓN TEMPRANA	Persona	357	25	64	256%	25	26	104%	25	35	140%	125	103.9%	93%	0.21%	25
2.4.1.1.16.13	MANTENIMIENTO DE LA UBR	Mantenimiento	17	1	1	100%	1	1	100%	1	1	100%	3	100%	82.35%	0.01%	3
2.4.1.4.17.13.e	TALLERES DE ACTUALIZACIÓN CONTINUA PARA EL PERSONAL DE LA UBR	Taller	24	2	2	100%	2	2	100%	2	2	100%	6	100%	75%	0.01%	6

Área o Proyecto Específico: Coordinación de Transparencia																				
CLAVE	Actividad	Meta Anual		Julio			Agosto			Septiembre			Actividades realizadas en el trimestre	Porcentaje de avance trimestral por actividad	Porcentaje de avance anual por actividad	Porcentaje de avance acumulado al tercer trimestre	Actividades por realizar			
		U.M.	Cantidad	P	R	P/R	P	R	P/R	P	R	P/R								
5.2.3.2.18.13	INFORME DE ESTADO DE ARCHIVO	Documento	4										1	1	100%	1	100%	75%	0%	1
5.2.3.2.19.13	INFORME DE ACTIVIDADES	Documento	7	1	1	100%							1	1	100%	2	100%	85.71%	0%	1
5.2.3.2.20.13	SESIONES DEL COMITÉ DE TRANSPARENCIA	Documento	13	1	1	100%	1	1	100%	1	1	100%	3	100%	76.92%	3	100%	0.01%	3	
5.2.3.2.21.13	PORCENTAJE DE CUMPLIMIENTO DE OBLIGACIONES DE CONTROL DE ARCHIVO	Acción	4										1	1	100%	1	100%	75%	0%	1
5.2.3.2.22.13	CONTROL DE INGRESO DOCUMENTAL	Bitácora	3				1	1	100%				1			1	100%	66.67%	0%	1
5.2.3.2.23.13	DIGITALIZACIÓN DOCUMENTAL	Bitácora	1										1			1	100%	100%	0%	0

**Programa Operativo Anual  
Tercer Trimestre del 2022**

5.2.3.2.24.13	ACTUALIZACIÓN DEL CATÁLOGO DE DISPOSICIÓN DOCUMENTAL	Documento	6				0	3		1	1	100%	4	100%	116.67%	0%	0
5.2.3.2.25.13	CARGA DE INFORMACIÓN PNT Y PORTAL WEB	Documento	4	1	1	100%							1	100%	75%	0%	1
5.2.3.2.26.13	SOLICITUDES DE INFORMACIÓN	Documento	15	1	2	200%	1	0	0%	1	2	200%	4	100%	93.33%	0.01%	1
5.2.3.2.27.13	CAPACITACIONES AL PERSONAL DEL SMDIF	Documento	4				0	1		1	1	100%	2	100%	100%	0%	0
5.2.3.2.28.13	REVISIÓN PNT histórico 240	Documento	218	20	20	100%	20	23	115%	20	22	110%	65	100%	79.36%	0.13%	45
5.2.3.2.29.13	INVENTARIO DOCUMENTAL	Bitácora	4							1	1	100%	1	100%	75%	0%	1

**Área o Proyecto Específico: Coordinación de Talleres**

CLAVE	Actividad	Meta Anual		Julio			Agosto			Septiembre			Actividades realizadas en el trimestre	Porcentaje de avance trimestral por actividad	Porcentaje de avance anual por actividad	Porcentaje de avance acumulado al tercer trimestre	Actividades por realizar
		U.M.	Cantidad	P	R	P/R	P	R	P/R	P	R	P/R					
2.4.3.1.30.13.e	TALLER DE PANADERÍA	Taller	2				1	0	0%				0	0%	50%	0%	1
2.4.3.1.31.13.e	TALLER DE UÑAS ACRÍLICAS	Taller	1				0	2		1	2	200%	4	100%	400%	0%	0
2.4.3.1.32.13.e	TALLER DE CORTE Y CONFECCIÓN	Taller	1							1	0	0%	0	0%	0%	0%	1
2.4.3.1.33.13.e	MAQUILLAJE Y PEINADO	Taller	2				1	0	0%				0	0%	50%	0%	1
2.4.3.1.34.13.e	COCINA INTERNACIONAL	Taller	2										0	0%	0%	0%	2
2.4.3.1.35.13.e	DECORACION EN PASTERERIA	Taller	2				1	1	100%				1	100%	100%	0%	0
2.4.3.1.36.13.e	TALLER DE COLORIMETRIA	Taller	1				1	0	0%	0	2		2	200%	200%	0%	0
2.4.3.1.37.13.e	TALLER DE REPOSTERIA	Taller	4	0	1		1	1	100%	0	1		3	75%	125%	0%	0
2.4.2.2.38.13.e	CORTE DE CABELLO	Taller	4				0	1		0	2		3	75%	150%	0%	0
2.4.3.1.39.13.e	TALLERES DE EMPRENDIMIENTO	Taller	6	1	6	600%				1	1	100%	7	100%	150%	0%	0

**Área o Proyecto Específico: Coordinación de Psicología**

CLAVE	Actividad	Meta Anual		Julio			Agosto			Septiembre			Actividades realizadas en el trimestre	Porcentaje de avance trimestral por actividad	Porcentaje de avance anual por actividad	Porcentaje de avance acumulado al tercer trimestre	Actividades por realizar
		U.M.	Cantidad	P	R	P/R	P	R	P/R	P	R	P/R					
2.4.3.40.13.e	Terapia para menores infractores	Sesión	3	0	4		0	4		1	4	400%	12	100%	566.67%	0%	0
2.4.3.41.13.e	Atención psicológica individual	Consulta	887	75	18	24%	75	31	41.33%	75	42	56%	91	10.26%	59.41%	0.4%	360
2.4.3.42.13.e	Terapia psicológica Infantil	Sesión	405	30	28	93.33%	30	64	213.33%	30	59	196.67%	151	100%	99.75%	0.25%	1
2.4.3.43.13.e	Valoraciones psicológicas individuales	Valoración	367	30	42	140%	30	31	103.33%	30	40	133.33%	113	100%	87.47%	0.22%	46
2.4.3.44.13.e	Escuchas de NNA	Oficio	172	10	12	120%	10	15	150%	10	20	200%	47	100%	106.98%	0.11%	0
2.4.3.45.13.e	Talleres de prevención del abuso sexual infantil	Taller	2	1	0	0%							0	0%	0%	0%	2
2.4.3.46.13.e	Talleres de capacitación	Taller	7	0	4		0	1					5	71%	142.86%	0%	0
2.4.3.47.13.e	Sesiones psicológicas en grupo para adultos mayores	Sesión	90	15	0	0%	15	0	0%	15	3	20%	3	4.07%	3.33%	0%	87
2.4.3.48.13.e	Pláticas para Escuela para padres	Plática	29	2	4	200%	2	4	200%	2	3	150%	11	100%	106.9%	0.02%	0
2.4.3.49.13.e	Pláticas para adolescentes	Plática	6	1	4	400%	1	4	400%	1	3	300%	11	100%	250%	0%	0
2.4.3.50.13.e	Tanatología	Sesión	29	2	4	200%	2	3	150%	2	4	200%	11	100%	103.45%	0.02%	0
2.4.3.51.13.e	Observatorio de Violencia contra niñas, adolescentes y mujeres	Evento	2										0	0%	100%	0%	0
2.4.3.52.13.e	Lo más bonito, es la familia	Evento	1										0	0%	100%	0%	0
2.4.3.53.13.e	Salud mental en al comunidad	Evento	1							1	1	100%	1	100%	100%	0%	0
2.4.3.54.13.e	Día internacional de la eliminación de la violencia contra la mujer	Evento	1										0	0%	0%	0%	1



## Programa Operativo Anual Tercer Trimestre del 2022

Área o Proyecto Específico: <b>Coordinación de Trabajo Social</b>																	
CLAVE	Actividad	Meta Anual		Julio			Agosto			Septiembre			Actividades realizadas en el trimestre	Porcentaje de avance trimestral por actividad	Porcentaje de avance anual por actividad	Porcentaje de avance acumulado al tercer trimestre	Actividades por realizar
		U.M.	Cantidad	P	R	P/R	P	R	P/R	P	R	P/R					
2.4.3.3.55.13.e	BECAS ESCOLARES	Beca	20										20	20	100%		0
2.5.1.2.56.13.e	PORCENTAJE DE APOYOS SOCIALES ENTREGADOS	Apoyo	3118	206	256	124.27%	255	206	80.78%	205	208	101.46%	670	100%	78.93%	1.85%	657
2.5.1.2.57.13.e	APOYO ECONÓMICO	Apoyo	408	35	84	240%	35	58	165.71%	35	59	168.57%	201	100%	97.79%	0.23%	9
2.5.1.2.58.13.e	APOYOS FUNERARIOS	Apoyo	8	1	1	100%	0	4					5	100%	137.5%	0.01%	0
2.4.1.1.59.13.e	ESTUDIOS CLÍNICOS Y DE LABORATORIO	Apoyo	164	15	9	60%	15	13	86.67%	15	27	180%	49	100%	78.05%	0.09%	36
2.4.2.3.80.13.e	APOYOS EN ESPECIE Y ENSERES DOMÉSTICOS	Apoyo	2474	150	153	102%	200	122	61%	150	97	64.67%	372	100%	74.62%	1.39%	628
2.5.1.2.61.13.e	APOYO DE TRANSPORTE	Apoyo	64	5	9	180%	5	9	180%	5	5	100%	23	100%	89.06%	0.04%	7
2.5.1.2.62.13.e	ATENCIÓN A REPORTES CIUDADANOS	Reporte	46	4	10	250%	4	4	100%	4	11	275%	25	100%	102.17%	0.03%	0
2.5.1.10.63.13.e	ATENCIÓN A PERSONAS DEL ÓRGANO JURISDICCIONAL E INSTITUCIONES	Atención	537	45	53	117.78%	45	41	91.11%	45	38	84.44%	132	100%	74.3%	0.3%	138
2.5.1.1.64.13.e	ATENCIÓN Y ASISTENCIA SOCIAL A LA POBLACIÓN EN GENERAL	Atención	3704	255	319	125.1%	304	255	83.88%	255	260	101.96%	834	100%	76.7%	2.18%	789
2.4.1.1.65.13.e	CANALIZACIONES GENERALES	Descuento	3				0	4		1	1	100%	5	100%	200%	0%	0
2.4.3.1.66.13.e	CAPACITACIONES	Capacitación	5	0	2					1	0	0%	2	100%	100%	0%	0

Área o Proyecto Específico: <b>Coordinación de Unidad Médica</b>																	
CLAVE	Actividad	Meta Anual		Julio			Agosto			Septiembre			Actividades realizadas en el trimestre	Porcentaje de avance trimestral por actividad	Porcentaje de avance anual por actividad	Porcentaje de avance acumulado al tercer trimestre	Actividades por realizar
		U.M.	Cantidad	P	R	P/R	P	R	P/R	P	R	P/R					
2.4.1.1.67.13.e	JORNADAS MÉDICAS	Jornada	7	1	0	0%				1	0	0%	0	100%	57.14%	0%	3
2.4.1.1.68.13.e	ATENCIÓN MÉDICA	Consulta	3680	350	267	76.29%	350	351	100.29%	350	335	95.71%	953	100%	73.07%	2.03%	991
2.4.1.1.69.13.e	ATENCIÓN DE ESPECIALIDAD PEDIATRIA	Consulta	50	5	0	0%	5	1	20%	5	0	0%	1	100%	32%	0.01%	34
2.4.1.1.70.13.e	ATENCIÓN MÉDICA TERCERA EDAD	Consulta	451	35	28	80%	35	33	94.29%	35	38	108.57%	99	100%	81.37%	0.27%	84
2.4.1.1.71.13.e	VISITAS DOMICILIARIAS	Visita	37	4	0	0%	4	2	50%	4	0	0%	2	100%	35.14%	0.01%	24
2.4.1.1.72.13.e	CONSULTA DE ATENCIÓN ODONTOLÓGICA	Consulta	1580	150	184	122.67%	150	301	200.67%	150	197	131.33%	682	100%	92.85%	0.89%	113
2.4.1.1.73.13.e	TRATAMIENTOS DENTALES	Tratamiento	1351	120	135	112.5%	120	164	136.67%	120	141	117.5%	440	100%	83.35%	0.76%	225
2.4.1.1.74.13	PLÁTICAS DE PROMOCIÓN DE SALUD BUCAL	Plática	1836	150	17	11.33%	150	66	44%	150	0	0%	83	100%	51.69%	0.72%	887
2.4.1.1.75.13.e	ASESORÍAS SOBRE HIGIENE BUCAL	Asesoría	1812	150	49	32.57%	150	61	40.67%	150	56	37.33%	166	100%	52.87%	0.72%	854
2.4.1.1.76.13.e	EVALUACIÓN DEL ESTADO NUTRICIONAL	Consulta	329	35	0	0%	35	1	2.85%	35	0	0%	1	100%	33.43%	0.08%	219
2.4.1.1.77.13.e	EVALUACIÓN NUTRICIONAL Y ORIENTACIÓN PERSONALIZADA	Consulta	412	35	57	162.86%	35	34	97.14%	35	22	62.86%	113	100%	79.37%	0.24%	85
2.4.1.1.78.13.e	PLÁTICAS Y ORIENTACIÓN SOBRE NUTRICIÓN (A LOS PADRES DE LOS MENORES DE 5 AÑOS)	Consulta	935	75	0	0%	75	0	0%	75	0	0%	0	100%	43.65%	0.31%	525
2.4.1.1.79.13.e	EVALUACIÓN DEL ESTADO NUTRICIONAL (PREESCOLAR/PRIMARIA)	Consulta	239	0	21		0	15		35	15	42.86%	51	100%	56.49%	0.1%	104

Área o Proyecto Específico: <b>Coordinación de Eventos</b>																	
CLAVE	Actividad	Meta Anual		Julio			Agosto			Septiembre			Actividades realizadas en el trimestre	Porcentaje de avance trimestral por actividad	Porcentaje de avance anual por actividad	Porcentaje de avance acumulado al tercer trimestre	Actividades por realizar
		U.M.	Cantidad	P	R	P/R	P	R	P/R	P	R	P/R					
2.6.2.1.80.13	DÍA DE REYES	Evento	1										0		100%	0%	0
2.6.2.1.81.13	FESTIVAL DE DÍA DE MUERTOS	Evento	1										0		0%	0%	1
2.6.2.1.82.13	DESFILE DE LA NAVIDAD	Evento	1										0		0%	0%	1
2.6.2.1.83.13	INFORME ANUAL	Evento	1										0		0%	0%	1

## Programa Operativo Anual Tercer Trimestre del 2022

2.6.2.1.84.13	FESTIVAL DEL DÍA DEL ABUELO	Evento	1					1	1	100%				1	100%	100%	0%	0
2.6.2.1.85.13	DESFILE DE LA REVOLUCIÓN MEXICANA	Evento	1											0	0%	0%	0%	1
2.6.2.1.86.13	BODAS COLECTIVAS	Evento	1							0	1			1	200%	200%	0%	0
2.6.2.1.87.13.e	DESFILE DE LA INDEPENDENCIA	Evento	1							1	1	100%		1	100%	100%	0%	0
2.6.2.1.88.13	FESTIVAL DEL DÍA DE LA MADRE	Evento	1											0	100%	100%	0%	0
2.6.2.1.89.13	DÍA DEL NIÑO	Evento	1											0	100%	100%	0%	0
2.6.2.1.90.13	DÍA INTERNACIONAL CONTRA EL CÁNCER DE MAMA	Evento	1											0	0%	0%	0%	1
2.6.2.1.91.13	DÍA DE LA MUJER	Evento	1											0	100%	100%	0%	0
2.6.2.1.92.13	DÍA DE LA FAMILIA	Evento	1											0	100%	100%	0%	0
2.6.2.1.93.13	CENA SUBASTA	Evento	1	1	0	0%								0	0%	0%	0%	1
2.6.2.1.94.13	CENA RECAUDACION	Evento	1						1	0	0%			0	0%	0%	0%	1
2.6.2.1.95.13	JUGUETON	Evento	1											0	0%	0%	0%	1

### Área o Proyecto Específico: Coordinación de Discapacidad

CLAVE	Actividad	Meta Anual		Julio			Agosto			Septiembre			Actividades realizadas en el trimestre	Porcentaje de avance trimestral por actividad	Porcentaje de avance anual por actividad	Porcentaje de avance acumulado al tercer trimestre	Actividades por realizar	
		U.M.	Cantidad	P	R	P/R	P	R	P/R	P	R	P/R						
2.4.1.2.96.13.e	CAMPAÑA DE APARATOS AUDITIVOS	Apoyo	27										9	0	0%	0%	0%	27
2.4.1.2.97.13.e	APARATOS ORTOPÉDICOS	Apoyo	97	5	9	180%	5	10	200%	5	14	280%	33	27%	92.78%	0.05%	7	
2.4.1.2.98.13.e	CREDECIAL DE DISCAPACIDAD	Trámite	102	10	0	0%	10	60	600%	10	0	0%	60	60%	100%	0.05%	0	
2.4.1.2.99.13.e	INTEGRACIÓN LABORAL	Documento	2							0	1		1		50%	0%	1	
2.4.1.2.100.13.e	INTEGRACIÓN EDUCATIVA	Documento	1										0		0%	0%	1	
2.4.1.4.101.13.e	SERVICIOS MÉDICOS, PSICOLÓGICOS Y DENTALES	Acción	38	2	3	150%	2	8	400%	2	2	100%	13	34.21%	105.26%	0.02%	0	
2.4.1.4.102.13	VISITAS DOMICILIARIAS	Visita	189	10	53	530%	10	71	710%	10	51	510%	175	92.60%	160.85%	0.12%	0	

### Área o Proyecto Específico: Dirección

CLAVE	Actividad	Meta Anual		Julio			Agosto			Septiembre			Actividades realizadas en el trimestre	Porcentaje de avance trimestral por actividad	Porcentaje de avance anual por actividad	Porcentaje de avance acumulado al tercer trimestre	Actividades por realizar
		U.M.	Cantidad	P	R	P/R	P	R	P/R	P	R	P/R					
2.4.1.103.13	MANTENIMIENTO Y REPARACIÓN DE VEHÍCULOS	Acción	7	1	0	0%	1	0	0%	1	0	0%	0	0%	14.29%	0%	6
2.4.1.104.13	MANTENIMIENTO DE INSTALACIONES	Acción	21	1	5	500%				1	0	0%	5	23.81%	119.05%	0.02%	0
2.4.1.105.13	ADQUISICIÓN DE PAPELERÍA	Acción	47	2	11	550%	2	0	0%	2	0	0%	11	23.40%	114.89%	0.03%	0
2.4.1.106.13	COMPRA DE INSUMOS PARA CONTINGENCIAS DE DESASTRES NATURALES	Acción	4	2	0	0%				2	0	0%	0	0%	0%	0%	4
5.2.3.107.13	PRESENTACIÓN DE INFORMES	Documento	12	1	1	100%	1	1	100%	1	1	100%	3	100%	75%	0.01%	3
5.2.3.108.13	PRESENTACIÓN DE ESTADOS	Documento	4	1	1	100%							1	100%	75%	0%	1

### Área o Proyecto Específico: Coordinación de Comunicación Social

CLAVE	Actividad	Meta Anual		Julio			Agosto			Septiembre			Actividades realizadas en el trimestre	Porcentaje de avance trimestral por actividad	Porcentaje de avance anual por actividad	Porcentaje de avance acumulado al tercer trimestre	Actividades por realizar
		U.M.	Cantidad	P	R	P/R	P	R	P/R	P	R	P/R					
2.6.2.1.109.13	DIFUSIÓN DE ACTIVIDADES INSTITUCIONALES	Publicación	403	40	48	120%	40	58	145%	40	54	135%	160	149.85%	82.63%	0.21%	70
2.6.2.1.110.13	DIFUSIÓN IMPRESA	Documento	36502	3200	1512	47.25%	3200	5223	163.22%	3200	3200	100%	9935	100.00%	83.04%	20.29%	6192

## Programa Operativo Anual Tercer Trimestre del 2022

Área o Proyecto Específico: Coordinación de INAPAM																	
CLAVE	Actividad	Meta Anual		Julio			Agosto			Septiembre			Actividades realizadas en el trimestre	Porcentaje de avance trimestral por actividad	Porcentaje de avance anual por actividad	Porcentaje de avance acumulado al tercer trimestre	Actividades por realizar
		U.M.	Cantidad	P	R	P/R	P	R	P/R	P	R	P/R					
2.5.3.1.111.13.e	GESTORÍA DE EMPLEO AL ADULTO MAYOR	Documento	19	1	3	300%	1	0	0%	1	7	700%	10	100%	121.05%	0.01%	0
2.5.3.3.112.13.e	GESTIÓN DE BENEFICIOS (DESCUENTOS)	Descuento	2				1	0	0%				0	0%	0%	0%	2
2.4.3.113.13.e	CANALIZACIONES DE LA TERCERA EDAD	Documento	26	2	6	300%	2	7	350%	2	5	250%	18	100%	126.92%	0.02%	0
2.4.3.114.13.e	CREDENCIALIZACIÓN DE LA TERCERA EDAD	Afiliación	2804	200	166	83%	200	82	41%	200	0	0%	248	100%	89.9%	1.48%	844
2.4.3.1.115.13	PLATICAS DE BIENESTAR Y PLAN DE VIDA	Publicación	1				1	0	0%				3	300%	300%	0%	0
2.4.3.1.116.13	VIAJES CLUB DE TERCERA EDAD	Viaje	1										0	0%	0%	0%	1
2.4.3.1.117.13	CONVIVENCIA	Acción	4	0	2		1	0	0%	1	0	0%	2	100%	100%	0%	0

Área o Proyecto Específico: Coordinación de Casa Hogar																	
CLAVE	Actividad	Meta Anual		Julio			Agosto			Septiembre			Actividades realizadas en el trimestre	Porcentaje de avance trimestral por actividad	Porcentaje de avance anual por actividad	Porcentaje de avance acumulado al tercer trimestre	Actividades por realizar
		U.M.	Cantidad	P	R	P/R	P	R	P/R	P	R	P/R					
2.6.4.1.118.13	COMPRA DE MATERIAL DIDÁCTICO	Acción	58	4	15	375%	4	19	475%	4	0	0%	34	200%	132.76%	0.03%	0
2.4.1.2.119.13	COMPRA DE MEDICAMENTO	Acción	78	6	9	150%	6	12	200%	6	0	0%	21	100%	84.62%	0.05%	12
2.5.3.2.120.13	COMPRA DE ALIMENTOS	Acción	144	11	49	445.45%	11	25	227.27%	11	0	0%	74	200%	105.56%	0.08%	0
2.4.2.3.121.13	COMPRA DE ROPA Y PRODUCTOS DE HIGIENE PERSONAL	Acción	137	10	14	140%	10	29	290%	10	0	0%	43	100%	89.78%	0.08%	14
2.4.1.1.122.13	URGENCIAS MEDICAS NNA	Documento	49	3	4	133.33%	3	7	233.33%	3	0	0%	11	100%	95.92%	0.03%	2
2.6.4.1.123.13	CUOTAS ESCOLARES	Documento	1	0	2		0	1		1	0	0%	3	300%	800%	0%	0
2.6.2.1.124.13	ACTIVIDAD RECREATIVA (SALIDAS)	Acción	15	1	2	200%	1	1	100%	1	0	0%	3	100%	73.33%	0.01%	4
5.2.3.1.125.13	MANTENIMIENTO DE CASA HOGAR	Acción	209	15	23	153.33%	15	13	86.67%	15	0	0%	36	80%	82.3%	0.12%	37

Área o Proyecto Específico: Coordinación de Jurídico																	
CLAVE	Actividad	Meta Anual		Julio			Agosto			Septiembre			Actividades realizadas en el trimestre	Porcentaje de avance trimestral por actividad	Porcentaje de avance anual por actividad	Porcentaje de avance acumulado al tercer trimestre	Actividades por realizar
		U.M.	Cantidad	P	R	P/R	P	R	P/R	P	R	P/R					
2.5.2.126.13	ATENCIÓN JURÍDICA A ADULTOS	Acción	1358	110	101	91.82%	110	161	146.36%	110	139	126.36%	401	100%	80.56%	0.78%	264
2.5.2.127.13	Asistencia en audiencias generales	Acción	1649	150	45	30%	150	114	76%	150	266	178.67%	427	100%	70.04%	0.87%	494
2.5.2.128.13	Atención jurídica a Niñas, Niños y Adolescentes	Asesoría	1866	150	58	38.67%	150	131	87.33%	150	171	114%	360	100%	69.77%	0.98%	564
2.5.2.129.13	Canalizaciones Generales	Acción	654	50	40	80%	50	58	116%	50	51	102%	149	100%	76.91%	0.38%	151
2.5.2.130.13	PLANES DE RESTITUCIÓN A NNA	Acción	58	4	15	375%	4	1	25%	4	3	75%	19	100%	93.1%	0.03%	4
2.5.2.131.13	REINTEGRACIÓN NNA	Acción	56	4	8	200%	4	9	225%	4	0	0%	17	100%	96.43%	0.03%	2
2.5.2.132.13	APOYO A TRÁMITES DE ADOPCIÓN	Apoyo	13	1	1	100%	1	0	0%	1	2	200%	3	100%	84.62%	0.01%	2
2.5.2.133.13	APOYOS A REGISTROS EXTEMPORANEO	Apoyo	13	1	0	0%	1	1	100%	1	0	0%	1	50%	61.54%	0.01%	5
2.5.2.134.13	Pláticas Prematrimoniales	Plática	38	3	4	133.33%	3	4	133.33%	3	5	166.67%	13	100%	89.47%	0.02%	4
2.5.2.135.13	Convenios Administrativos	Convenio	111	8	13	162.5%	8	14	175%	8	14	175%	41	100%	91.89%	0.07%	9
2.5.2.136.13	Entrega-Recepción de pensiones alimenticias	Apoyo	685	55	24	43.64%	55	50	90.91%	55	38	69.09%	112	85%	64.09%	0.33%	246
2.5.2.137.13	REPORTES CAMBIA A ATENCIÓN A REPORTES	Capacitación	143	10	11	110%	10	12	120%	10	12	120%	35	100%	85.31%	0.09%	21
2.5.2.138.13	CAPACITACIONES A INSTITUCIONES PÚBLICAS Y PRIVADAS	Capacitación	6	1	0	0%	1	0	0%	1	0	0%	0	0%	0%	0%	6
2.5.2.139.13	INGRESOS Y RESGUARDOS PERSONALES DE NNA	Acción	51	3	15	500%	3	1	33.33%	3	3	100%	19	100%	105.88%	0.03%	0
2.5.2.140.13	ATENCION PSICOLÓGICA JURÍDICA	Acción	2	0	2		0	1		1	2	200%	5	50%	250%	0%	0
2.5.2.141.13	ATENCION EN MATERIA FAMILIAR	Acción	17	2	5	250%	2	2	100%	2	6	300%	13	100%	117.65%	0.01%	0

**Programa Operativo Anual  
Tercer Trimestre del 2022**

**Área o Proyecto Específico: Coordinación de CADI**

CLAVE	Actividad	Meta Anual			Julio			Agosto			Septiembre			Actividades realizadas en el trimestre	Porcentaje de avance trimestral por actividad	Porcentaje de avance anual por actividad	Porcentaje de avance acumulado al tercer trimestre	Actividades por realizar
		U.M.	Cantidad	P	R	PIR	P	R	PIR	P	R	PIR						
2.4.1.4.142.13.e	PLÁTICAS DE SALUD GENERAL	Plática	10	1	0	0%	1	0	0%	1	0	0%	0	0%	0%	0%	10	
2.4.1.4.143.13.e	ASESORAMIENTO NUTRICIONAL	Asesoría	18				4	1	25%	4	7	175%	8	100%	44.44%	0.01%	10	
2.4.1.1.144.13.e	REVISIONES MÉDICAS	Consulta	1200	100	0	0%	100	4	4%	100	4	4%	8	100%	0.67%	0.01%	1192	
2.4.1.1.145.13	INSCRIPCIONES	Documento	400				0	12		0	4		16		4%	0.01%	384	

**Área o Proyecto Específico: Coordinación de Alimentación**

CLAVE	Actividad	Meta Anual			Julio			Agosto			Septiembre			Actividades realizadas en el trimestre	Porcentaje de avance trimestral por actividad	Porcentaje de avance anual por actividad	Porcentaje de avance acumulado al tercer trimestre	Actividades por realizar
		U.M.	Cantidad	P	R	PIR	P	R	PIR	P	R	PIR						
2.5.3.146.13.e	COMUNIDAD DIFERENTE	Acción											0			0%	0	
2.5.3.1.147.13.e	APOYO EN ESPECIE A ADULTOS MAYORES	Apoyo	72	10	63	830%	10	44	440%	10	32	320%	139	193%	209.72%	0.03%	0	
2.5.3.2.148.13.e	APOYO A FAMILIAS CON DIFERENTES NECESIDADES	Apoyo	2679	200	91	45.5%	200	76	38%	200	62	31%	229	11%	63.76%	1.29%	971	
2.5.3.2.149.13	DIA MUNDIAL DE LA ALIMENTACIÓN	Evento	1										0		0%	0%	1	
2.5.3.2.150.13.e	CAPACITACIONES EN ESCUELA PÚBLICAS	Acción	6	1	0	0%	1	0	0%	1	0	0%	0	0%	0%	0%	6	
2.5.3.2.151.13.e	COMEDOR COMUNITARIO	Acción	500				100	0	0%	100	0	0%	0	0%	0%	0%	500	
2.5.3.2.152.13.e	DESAYUNOS ESCOLARES	Acción	33582	5597	0	0%	5597	0	0%	5597	5818	103.95%	5818	17.6%	17.32%	4.39%	27764	
2.5.3.2.153.13.e	ASISTENCIA ALIMENTARIA A FAMILIAS PRIORITARIAS	Acción	1485	495	250	50.51%	0	245		495	0	0%	495	33.3%	33.33%	0.37%	990	
2.5.3.2.154.13.e	ASESORAMIENTO NUTRICIONAL	Asesoría	18				4	0	0%	4	0	0%	0	0%	0%	0%	18	
2.5.3.2.155.13	PROGRAMA DE ASISTENCIA SOCIAL ALIMENTARIA EN LOS PRIMEROS 1000 DÍAS DE VIDA	BENEFICIARI	555	185	45	24.32%	0	140		185	0	0%	185	33.3%	33.33%	0.14%	370	
			<b>132572</b>											<b>64.13%</b>		<b>56.26%</b>		



**Dr. Geraldo Cervantes González**  
Director Sistema Municipal para el Desarrollo Integral de la Familia