

**SISTEMA MUNICIPAL PARA EL DIF DE  
BAHÍA DE BANDERAS, NAYARIT  
No. DE OFICIO DIF/ADMON/2022/04**

Valle de Banderas Nay. A 17 de Enero del 2022

LCP. Juan Jaime Llamas Rivera  
Tesorero Municipal  
H. XI. Ayuntamiento Constitucional  
Bahía de Banderas, Nayarit.  
**PRESENTE.**

A efecto de dar cumplimiento a lo dispuesto en los artículos 31 Apartado B) de la Ley de Fiscalización y Rendición de Cuentas del Estado de Nayarit. Adjunto 3 (Tres) ejemplares de forma impresa y digitalizado de la información referida con anterioridad, cumpliendo en tiempo y forma con lo estipulado por la Ley en comento; y conforme al índice que se describe en el presente. **IV AVANCE DE GESTION FINANCIERA**, que comprende los meses de **Octubre, Noviembre, y Diciembre del ejercicio fiscal 2021**, de nuestra institución, **SISTEMA MUNICIPAL PARA EL DESARROLLO INTEGRAL DE LA FAMILIA DE BAHIA DE BANDERAS, NAYARIT.**, hago constar que estoy entregando respaldo de forma impresa y digitalizado de la información referida con anterioridad.

○ **INFORMACION CONTABLE**

- Flujo Operacional
- Estado de Situación Financiera
- Estado de Actividades
- Estado de Resultados
- Estado de Variación de la Hacienda Pública
- Estado de Cambios en la Situación Financiera
- Estado de Flujo de Efectivo
- Informe sobre Pasivos Contingentes
- Estado Analítico del Pasivo
- Estado de Origen y Aplicación de Recursos
- Notas a los Estados Financieros
- Conciliación entre los Ingresos Presupuestarios y Contables
- Conciliación entre los Egresos Presupuestarios y los Gastos Contables
- Estado Analítico del Activo
- Estado Analítico de la Deuda y Otros Pasivos
- Indicadores Financieros



- **Información Presupuestaria**
- **Estado Analítico de Ingresos**
  - Rubro de Ingresos
  - Fuente de Financiamiento
  
- **Estado Analítico del Presupuesto de Egresos**
  - Clasificación por Objeto del Gasto
  - Clasificación por Tipo de Gastos
  - Clasificación Administrativa
  - Clasificación Funcional
  - Estado Del Ejercicio del Presupuesto de Egresos
  - Analítico Mensual Del Presupuesto de Egresos
  - Estado Analítico De Ingresos Presupuestales
  - Analítico Mensual Del Presupuesto de Ingresos
  
- **Información de Deuda**
  - Endeudamiento Neto
  - Intereses de la Deuda
  
- **Información Programática**
  - Gastos por Categoría Programática
- **Indicadores de Postura Fiscal**
- **Anexos**
  - Balanza de comprobación
- **POA**

**NOTA: NO** se presenta información referida en el Art. 31 Apartado b, Fracc. IV de la Ley de Fiscalización y rendición de cuentas del estado de Nayarit, en los estados financieros correspondiente al **IV TRIMESTRE del Ejercicio 2021**, puesto que no se realizan obras.

Sin otro particular, le reitero las seguridades de mi distinguida consideración

Atentamente,



---

**Dr. Geraldo Cervantes González**  
**Director del Sistema DIF Municipal**  
**de Bahía de Banderas, Nayarit**

**SISTEMA MUNICIPAL PARA EL DIF DE  
BAHÍA DE BANDERAS, NAYARIT  
No. DE OFICIO DIF/ADMON/2022/06**

Valle de Banderas Nay. A 17 de Enero del 2022

**LCP. Juan Jaime Llamas Rivera**  
**Tesorero Municipal**  
**H. XI. Ayuntamiento Constitucional**  
**Bahía de Banderas, Nayarit.**  
**P R E S E N T E.**

A efecto de dar cumplimiento a lo dispuesto en los artículos 46 fracción I, fracción II inciso a), b); y d), fracción III inciso a). 48 de la Ley General de Contabilidad Gubernamental, 31 Apartado A), 32, 36 fracción I de la Ley de Fiscalización y Rendición de Cuentas del Estado de Nayarit. Adjunto 3 (Tres) ejemplares impresos de la Cuenta Pública del ejercicio presupuestal 2021 de de nuestra institución, **SISTEMA MUNICIPAL PARA EL DESARROLLO INTEGRAL DE LA FAMILIA DE BAHIA DE BANDERAS, NAYARIT.**, hago constar que estoy haciendo entrega de respaldo de forma impresa y digitalizado de la información referida con anterioridad, cumpliendo en tiempo y forma con lo estipulado por la Ley de Fiscalización y Redición de Cuentas del Estado de Nayarit; y conforme al índice que se describe en el presente.

○ **INFORMACION CONTABLE**

- Flujo Operacional
- Estado de Actividades
- Estado de Situación Financiera
- Estado de Cambios en la Situación Financiera
- Estado Analítico del Activo
- Estado Analítico de la Deuda y Otros Pasivos
- Estado de Variación de la Hacienda Pública
- Estado de Flujo de Efectivo
- Informe Sobre Pasivos Contingentes
- Conciliación entre los Ingresos Presupuestarios y Contables
- Conciliación entre los Egresos Presupuestarios y los Gastos Contables
- Notas a los Estados Financieros





**DIF**

BAHÍA DE BANDERAS  
Lo Más Bonito Es La Familia

- **Información Presupuestaria**
  
- **Estado Analítico de Ingresos**
  - Rubro de Ingresos
  - Fuente de Financiamiento
  
- **Estado Analítico del Presupuesto de Egresos**
  - Clasificación Administrativa
  - Clasificación por Objeto del Gasto
  - Clasificación por Tipo de Gastos
  - Clasificación Funcional
  - Indicadores de Postura Fiscal
  
- **Información de Deuda**
  - Endeudamiento Neto
  - Intereses de la Deuda
  
- **Información Programática**
  - Gastos por Categoría Programática
  
- **Anexos**
  - Balanza de comprobación
  - Estado de Resultados

Sin otro particular, le reitero las seguridades de mi distinguida consideración.

Atentamente,

---

**Dr. Geraldo Cervantes González**  
Director del Sistema DIF Municipal  
de Bahía de Banderas, Nayarit



**SISTEMA MUNICIPAL PARA EL DIF DE  
BAHÍA DE BANDERAS, NAYARIT  
No. DE OFICIO DIF/ADMON/2022/05**

Valle de Banderas Nay. A 17 de Enero del 2022

LCP. Jorge Martín García Valencia  
Contralor Municipal  
H. XI. Ayuntamiento Constitucional  
Bahía de Banderas, Nayarit.  
**PRESENTE.**



A efecto de dar cumplimiento a lo dispuesto en los artículos 46 fracción I, fracción II inciso a), b); y d), fracción III inciso a). 48 de la Ley General de Contabilidad Gubernamental, 31 Apartado A), 32, 36 fracción I de la Ley de Fiscalización y Rendición de Cuentas del Estado de Nayarit. Adjunto un ejemplar impreso de Cuenta Pública del ejercicio presupuestal 2021 de de nuestra institución, **SISTEMA MUNICIPAL PARA EL DESARROLLO INTEGRAL DE LA FAMILIA DE BAHÍA DE BANDERAS, NAYARIT.**, hago constar que estoy haciendo entrega de respaldo de forma impresa y digitalizado de la información referida con anterioridad, cumpliendo en tiempo y forma con lo estipulado por la Ley de Fiscalización y Rendición de Cuentas del Estado de Nayarit; y conforme al índice que se describe en el presente.


○ **INFORMACION CONTABLE**

- Flujo Operacional
- Estado de Actividades
- Estado de Situación Financiera
- Estado de Cambios en la Situación Financiera
- Estado Analítico del Activo
- Estado Analítico de la Deuda y Otros Pasivos
- Estado de Variación de la Hacienda Pública
- Estado de Flujo de Efectivo
- Informe Sobre Pasivos Contingentes
- Conciliación entre los Ingresos Presupuestarios y Contables
- Conciliación entre los Egresos Presupuestarios y los Gastos Contables
- Notas a los Estados Financieros

- **Información Presupuestaria**
  
- **Estado Analítico de Ingresos**
  - Rubro de Ingresos
  - Fuente de Financiamiento
  
- **Estado Analítico del Presupuesto de Egresos**
  - Clasificación Administrativa
  - Clasificación por Objeto del Gasto
  - Clasificación por Tipo de Gastos
  - Clasificación Funcional
  - Indicadores de Postura Fiscal
  
- **Información de Deuda**
  - Endeudamiento Neto
  - Intereses de la Deuda
  
- **Información Programática**
  - Gastos por Categoría Programática
  
- **Anexos**
  - Balanza de comprobación
  - Estado de Resultados

Sin otro particular, le reitero las seguridades de mi distinguida consideración.

**Atentamente,**



---

**Dr. Geraldo Cervantes González**  
**Director del Sistema DIF Municipal**  
**de Bahía de Banderas, Nayarit**



## CONTENIDO

### ○ Información Contable

Flujo Operacional

Estado de Actividades

Estado de Situación Financiera

Estado de Cambios en la Situación Financiera

Estado Analítico del Activo

Estado Analítico de la Deuda y Otros Pasivos

Estado de Variación de la Hacienda Pública

Estado de Flujos de Efectivo

Informe Sobre Pasivos Contingentes

Conciliación entre los Ingresos Presupuestarios y los Ingresos Contables

Conciliación entre los Egresos Presupuestarios y los Gastos Contables

Notas a los Estados Financieros

- **Información Presupuestaria**

- Estado Analítico de Ingresos**

- Rubro de Ingresos

- Fuente de Financiamiento

- Estado Analítico del Presupuesto de Egresos**

- Clasificación Administrativa

- Clasificación por Objeto del Gasto

- Clasificación por Tipo de Gastos

- Clasificación Funcional

- Indicadores de Postura Fiscal

- **Información de Deuda**

- Endeudamiento Neto

- Intereses de la Deuda

- **Información Programática**

- Gastos por Categoría Programática

- **Anexos**

- Balanza de comprobación

- Estado de Resultados





SISTEMA MUNICIPAL PARA EL DIF DE BAHIA DE BANDERAS

FLUJO OPERACIONAL CONSOLIDADO

DEL 01 DE ENERO AL 31 DE DICIEMBRE DEL 2021



DESCRIPCION	DIF	TOTAL
<b>INGRESOS</b>		
IMPUESTOS		0.00
CONTRIBUCIONES DE MEJORAS		0.00
DERECHOS		0.00
PRODUCTOS	16,303.00	16,303.00
APROVECHAMIENTOS		0.00
INGRESOS EXTRAORDINARIOS		0.00
PARTICIPACIONES Y APORTACIONES		0.00
APORTACIONES FEDERALES RAMO XXXIII		0.00
SUBSIDIOS	40,400,000.00	40,400,000.00
OTROS INGRESOS	250,000.00	250,000.00
CONVENIOS		0.00
INGRESOS POR FINANCIAMIENTOS		0.00
RECUPERACION DE CARTERA VENCIDA		0.00
<b>TOTAL DE INGRESOS</b>	<b>40,666,303.00</b>	<b>40,666,303.00</b>
<b>EGRESOS</b>		
SERVICIOS PERSONALES	15,997,968.00	15,997,968.00
MATERIALES Y SUMINISTROS	4,858,866.00	4,858,866.00
SERVICIOS GENERALES	7,622,964.00	7,622,964.00
AYUDAS Y SUBSIDIOS	11,326,348.00	11,326,348.00
BIENES INVENTARIABLES	1,508,771.00	1,508,771.00
OBRAS PUBLICAS		0.00
PARTICIPACIONES Y APORTACIONES		0.00
INTERESES DE LA DEUDA PÚBLICA		0.00
COMISIONES DE LA DEUDA PÚBLICA		0.00
<b>TOTAL DE EGRESOS</b>	<b>41,314,917.00</b>	<b>41,314,917.00</b>



**BAHÍA DE BANDERAS**

H. XI AYUNTAMIENTO

AUTORIZO

LCP. JOSE OSCAR SANCHEZ GONZALEZ  
ADMINISTRADOR DEL SISTEMA MUNICIPAL PARA EL DIF DE BAHIA DE BANDERAS

<b>INGRESOS Y OTROS BENEFICIOS</b>		
Ingresos de la Gestión	16,303	82,894
Impuestos	0	0
Cuotas y Aportaciones de Seguridad Social	0	0
Contribuciones de Mejoras	0	0
Derechos	0	0
Productos	16,303	82,894
Aprovechamientos	0	0
Ingresos por Venta de Bienes y Prestación de Servicios	0	0
<b>Participaciones, Aportaciones, Convenios, Incentivos Derivados de la Colaboración Fiscal, Fondos Distintos de Aportaciones, Transferencias, Asignaciones, Subsidios y Subvenciones, y Pensiones y Jubilaciones</b>	<b>40,400,000</b>	<b>37,100,000</b>
Participaciones, Aportaciones, Convenios, Incentivos Derivados de la Colaboración Fiscal, Fondos Distintos de Aportaciones	0	0
Transferencias, Asignaciones, Subsidios y Subvenciones, y Pensiones y Jubilaciones	40,400,000	37,100,000
<b>Otros Ingresos y Beneficios</b>	<b>250,000</b>	<b>2,034,664</b>
Ingresos Financieros	0	0
Incremento por Variación de Inventarios	0	0
Disminución del Exceso de Estimaciones por Pérdida o Deterioro u Obsolescencia	0	0
Disminución del Exceso de Provisiones	0	0
Otros Ingresos y Beneficios Vanos	250,000	2,034,664
<b>Total de Ingresos y Otros Beneficios</b>	<b>40,665,303</b>	<b>39,217,558</b>
<b>GASTOS Y OTRAS PÉRDIDAS</b>		
Gastos de Funcionamiento	28,479,797	25,668,065
Servicios Personales	15,997,968	15,859,952
Materiales y Suministros	4,858,866	3,132,734
Servicios Generales	7,622,964	6,675,380
<b>Transferencias, Asignaciones, Subsidios y Otras Ayudas</b>	<b>11,326,348</b>	<b>13,570,863</b>
Transferencias Internas y Asignaciones al Sector Público	0	0
Transferencias al Resto del Sector Público	0	0
Subsidios y Subvenciones	0	0
Ayudas Sociales	11,326,348	13,570,863
Pensiones y Jubilaciones	0	0
Transferencias a Fideicomisos, Mandatos y Contratos Análogos	0	0
Transferencias a la Seguridad Social	0	0
Donativos	0	0
Transferencias al Exterior	0	0
<b>Participaciones y Aportaciones</b>	<b>0</b>	<b>0</b>
Participaciones	0	0
Aportaciones	0	0
Convenios	0	0
<b>Intereses, Comisiones y Otros Gastos de la Deuda Pública</b>	<b>0</b>	<b>0</b>
Intereses de la Deuda Pública	0	0
Comisiones de la Deuda Pública	0	0
Gastos de la Deuda Pública	0	0
Costo por Coberturas	0	0
Apoyos Financieros	0	0
<b>Otros Gastos y Pérdidas Extraordinarias</b>	<b>0</b>	<b>0</b>
Estimaciones, Depreciaciones, Deterioros, Obsolescencia y Provisiones	0	0
Disminución de Inventarios	0	0
Aumento por Insuficiencia de Estimaciones por Pérdida o Deterioro y Aumento por Insuficiencia de Provisiones	0	0
Otros Gastos	0	0
<b>Inversión Pública</b>	<b>0</b>	<b>0</b>
Inversión Pública no Capitalizable	0	0
<b>Total de Gastos y Otras Pérdidas</b>	<b>39,806,146</b>	<b>39,238,928</b>
<b>Resultados del Ejercicio (Ahorro/Desahorro)</b>	<b>860,158</b>	<b>-21,370</b>

Bajo protesta de decir verdad declaramos que los Estados Financieros y sus Notas son razonablemente correctos y responsabilidad del emisor.

OR GERALDO DE VARGAS GONZALEZ  
 DIRECTOR GENERAL

LCP JOSE OSCAR SANCHEZ GONZALEZ  
 ADMINISTRADOR

Cuenta Pública 2021  
SISTEMA MUNICIPAL DIF BAHÍA DE BANDERAS  
Estado de Situación Financiera  
Al 31 de Diciembre de 2021 y 2020  
(Pesos)

CONCEPTO	Año 2021	2020	CONCEPTO	Año 2021	2020
<b>ACTIVO</b>			<b>PASIVO</b>		
<i>Activo Circulante</i>			<i>Pasivo Circulante</i>		
Efectivo y Equivalentes	1,189,999	2,235,756	Cuentas por Pagar a Corto Plazo	667,739	434,808
Derechos a Recibir Efectivo o Equivalentes	682,381	44,985	Documentos por Pagar a Corto Plazo	0	0
Derechos a Recibir Bienes o Servicios	0	0	Porción a Corto Plazo de la Deuda Pública a Largo Plazo	0	0
Inventarios	0	0	Títulos y Valores a Corto Plazo	0	0
Almacenes	0	0	Pasivos Diferidos a Corto Plazo	0	0
Estimación por Pérdida o Deterioro de Activos Circulantes	0	0	Fondos y Bienes de Terceros en Garantía y/o Administración a Corto Plazo	0	0
Otros Activos Circulantes	0	0	Provisiones a Corto Plazo	0	0
			Otros Pasivos a Corto Plazo	0	0
<b>Total de Activos Circulantes</b>	<b>1,872,380</b>	<b>2,280,741</b>	<b>Total de Pasivos Circulantes</b>	<b>667,739</b>	<b>434,808</b>
<i>Activo No Circulante</i>			<i>Pasivo No Circulante</i>		
Inversiones Financieras a Largo Plazo	0	0	Cuentas por Pagar a Largo Plazo	0	0
Derechos a Recibir Efectivo o Equivalentes a Largo Plazo	0	0	Documentos por Pagar a Largo Plazo	0	0
Bienes Inmuebles, Infraestructura y Construcciones en Proceso	0	0	Deuda Pública a Largo Plazo	0	0
Bienes Muebles	3,789,957	2,281,185	Pasivos Diferidos a Largo Plazo	0	0
Activos Intangibles	0	0	Fondos y Bienes de Terceros en Garantía y/o en Administración a Largo Plazo	0	0
Depreciación, Deterioro y Amortización Acumulada de Bienes	0	0	Provisiones a Largo Plazo	0	0
Activos Diferidos	0	0			
Estimación por Pérdida o Deterioro de Activos no Circulantes	0	0	<b>Total de Pasivos No Circulantes</b>	<b>0</b>	<b>0</b>
Otros Activos no Circulantes	0	0	<b>Total del Pasivo</b>	<b>667,739</b>	<b>434,808</b>
<b>Total de Activos No Circulantes</b>	<b>3,789,957</b>	<b>2,281,185</b>	<b>HACIENDA PÚBLICA/ PATRIMONIO</b>		
<b>Total del Activo</b>	<b>5,662,337</b>	<b>4,561,927</b>	<i>Hacienda Pública/Patrimonio Contribuido</i>	0	0
			Aportaciones	0	0
			Donaciones de Capital	0	0
			Actualización de la Hacienda Pública / Patrimonio	0	0
			<i>Hacienda Pública/Patrimonio Generado</i>	<b>4,994,598</b>	<b>5,241,545</b>
			Resultados del Ejercicio (Ahorro / Desahorro)	-254,268	-29,370
			Resultados de Ejercicios Anteriores	5,249,659	5,269,709
			Revalúos	0	0
			Reservas	0	0
			Rectificaciones de Resultados de Ejercicios Anteriores	-793	0
			<b>Exceso o Insuficiencia en la Actualización de la Hacienda Pública/Patrimonio</b>	<b>0</b>	<b>0</b>
			Resultado por Posición Monetaria	0	0
			Resultado por Tenencia de Activos no Monetarios	0	0
			<b>Total Hacienda Pública/ Patrimonio</b>	<b>4,994,598</b>	<b>5,241,545</b>
			<b>Total del Pasivo y Hacienda Pública / Patrimonio</b>	<b>5,662,337</b>	<b>5,676,353</b>

Bajo protesta de decir verdad declaramos que los Estados Financieros y sus Notas son razonablemente correctos y responsabilidad del emisor

DR. GERALDO BERVANTES GONZALEZ  
DIRECTOR GENERAL

LCP. JOSE OSCAR SANCHEZ GONZALEZ  
ADMINISTRADOR

Cuenta Pública 2021  
 SISTEMA MUNICIPAL DIF BAHÍA DE BANDERAS  
 Estado de Cambios en la Situación Financiera  
 Del 1 de Enero al 31 de Diciembre de 2021  
 (Pesos)

<b>ACTIVO</b>	<b>1,045,757</b>	<b>2,146,167</b>
<b>Activo Circulante</b>	<b>1,045,757</b>	<b>637,395</b>
Efectivo y Equivalentes	1 045 757	0
Derechos a Recibir Efectivo o Equivalentes	0	637,395
Derechos a Recibir Bienes o Servicios	0	0
Inventarios	0	0
Almacenes	0	0
Estimación por Pérdida o Deterioro de Activos Circulantes	0	0
Otros Activos Circulantes	0	0
<b>Activo No Circulante</b>	<b>0</b>	<b>1,508,771</b>
Inversiones Financieras a Largo Plazo	0	0
Derechos a Recibir Efectivo o Equivalentes a Largo Plazo	0	0
Bienes Inmuebles, Infraestructura y Construcciones en Proceso	0	0
Bienes Muebles	0	1 508 771
Activos Intangibles	0	0
Depreciación, Deterioro y Amortización Acumulada de Bienes	0	0
Activos Diferidos	0	0
Estimación por Pérdida o Deterioro de Activos no Circulantes	0	0
Otros Activos no Circulantes	0	0
<b>PASIVO</b>	<b>232,930</b>	<b>0</b>
<b>Pasivo Circulante</b>	<b>232,930</b>	<b>0</b>
Cuentas por Pagar a Corto Plazo	232,930	0
Documentos por Pagar a Corto Plazo	0	0
Porción a Corto Plazo de la Deuda Pública a Largo Plazo	0	0
Títulos y Valores a Corto Plazo	0	0
Pasivos Diferidos a Corto Plazo	0	0
Fondos y Bienes de Terceros en Garantía y/o Administración a Corto Plazo	0	0
Provisiones a Corto Plazo	0	0
Otros Pasivos a Corto Plazo	0	0
<b>Pasivo No Circulante</b>	<b>0</b>	<b>0</b>
Cuentas por Pagar a Largo Plazo	0	0
Documentos por Pagar a Largo Plazo	0	0
Deuda Pública a Largo Plazo	0	0
Pasivos Diferidos a Largo Plazo	0	0
Fondos y Bienes de Terceros en Garantía y/o en Administración a Largo Plazo	0	0
Provisiones a Largo Plazo	0	0
<b>HACIENDA PÚBLICA/ PATRIMONIO</b>	<b>0</b>	<b>246,947</b>
<b>Hacienda Pública/Patrimonio Contribuido</b>	<b>0</b>	<b>0</b>
Aportaciones	0	0
Donaciones de Capital	0	0
Actualización de la Hacienda Pública / Patrimonio	0	0
<b>Hacienda Pública/Patrimonio Generado</b>	<b>0</b>	<b>246,947</b>
Resultados del Ejercicio (Ahorro / Desahorro)	0	232,898
Resultados de Ejercicios Anteriores	0	14,049
Revalúos	0	0
Reservas	0	0
Rectificaciones de Resultados de Ejercicios Anteriores	0	0
Exceso o Insuficiencia en la Actualización de la Hacienda Pública/Patrimonio	0	0
Resultado por Posición Monetaria	0	0
Resultado por Tenencia de Activos no Monetarios	0	0

Bajo protesta de decir verdad declaramos que los Estados Financieros y sus Notas son razonablemente correctos y responsabilidad del emisor

DR. GERALDO CERVANTES GONZALEZ  
 DIRECTOR GENERAL

LCP. JOSE OSCAR SANCHEZ GONZALEZ  
 ADMINISTRADOR

Cuenta Pública 2021  
 SISTEMA MUNICIPAL DIF BAHÍA DE BANDERAS  
 Estado Analítico del Activo  
 Del 1 de Enero al 31 de Diciembre de 2021  
 (Pesos)

Concepto	Saldo Inicial 1	Cargos del Periodo 2	Abonos del Periodo 3	Saldo Final 4=(1+2-3)	Variación del Periodo (4-1)
<b>ACTIVO</b>					
<b>Activo Circulante</b>	<b>2,280,741</b>	<b>92,896,762</b>	<b>93,305,124</b>	<b>1,872,380</b>	<b>-408,162</b>
Efectivo y Equivalentes	2,235,756	44,382,995	45,428,752	1,189,999	1,045,757
Derechos a Recibir Efectivo o Equivalentes	44,985	48,513,767	47,876,372	682,381	637,395
Derechos a Recibir Bienes o Servicios	0	0	0	0	0
Inventarios	0	0	0	0	0
Almacenes	0	0	0	0	0
Estimación por Pérdida o Deterioro de Activos Circulantes	0	0	0	0	0
Otros Activos Circulantes	0	0	0	0	0
<b>Activo No Circulante</b>	<b>2,281,185</b>	<b>1,508,771</b>	<b>0</b>	<b>3,789,957</b>	<b>1,508,771</b>
Inversiones Financieras a Largo Plazo	0	0	0	0	0
Derechos a Recibir Efectivo o Equivalentes a Largo Plazo	0	0	0	0	0
Bienes Inmuebles, Infraestructura y Construcciones en Proceso	0	0	0	0	0
Bienes Muebles	2,281,185	1,508,771	0	3,789,957	1,508,771
Activos Intangibles	0	0	0	0	0
Depreciación, Deterioro y Amortización Acumulada de Bienes	0	0	0	0	0
Activos Diferidos	0	0	0	0	0
Estimación por Pérdida o Deterioro de Activos no Circulantes	0	0	0	0	0
Otros Activos no Circulantes	0	0	0	0	0
<b>TOTAL DEL ACTIVO</b>	<b>4,561,927</b>	<b>94,405,533</b>	<b>93,305,124</b>	<b>5,662,337</b>	<b>1,100,410</b>

Bajo protesta de decir verdad declaramos que los Estados Financieros y sus Notas son razonablemente correctos y responsabilidad del emisor

  
 DR. GERALDO CERVANTES GONZALEZ  
 DIRECTOR GENERAL


  
 LCP. JOSE OSCAR SANCHEZ GONZALEZ  
 ADMINISTRADOR



SISTEMA MUNICIPAL DIF BAHÍA DE BANDERAS  
 Estado Analítico de la Deuda y Otros Pasivos  
 Del 1 de Enero al 31 de Diciembre de 2021  
 (Pesos)

Denominación de las Deudas	Moneda de Contratación	Institución e País Acreedor	Saldo Inicial del Periodo	Saldo Final del Periodo
<b>DEUDA PÚBLICA</b>				
Corto Plazo				
<b>Deuda Interna</b>				
Instituciones de Crédito	Peso	México	0	0
Títulos y Valores	Peso	México	0	0
Arrendamientos Financieros	Peso	México	0	0
<b>Deuda Externa</b>				
Organismos Financieros Internacionales	Peso	México	0	0
Deuda Bilateral	Peso	México	0	0
Títulos y Valores	Peso	México	0	0
Arrendamientos Financieros	Peso	México	0	0
<b>Subtotal a Corto Plazo</b>			<b>0</b>	<b>0</b>
Largo Plazo				
<b>Deuda Interna</b>				
Instituciones de Crédito	Peso	México	0	0
Títulos y Valores	Peso	México	0	0
Arrendamientos Financieros	Peso	México	0	0
<b>Deuda Externa</b>				
Organismos Financieros Internacionales	Peso	México	0	0
Deuda Bilateral	Peso	México	0	0
Títulos y Valores	Peso	México	0	0
Arrendamientos Financieros	Peso	México	0	0
<b>Subtotal a Largo Plazo</b>			<b>0</b>	<b>0</b>
<b>Otros Pasivos</b>	Peso	México	<b>434,808</b>	<b>667,739</b>
<b>Total Deuda y Otros Pasivos</b>			<b>434,808</b>	<b>667,739</b>

Bajo protesta de decir verdad declaramos que los Estados Financieros y sus Notas son razonablemente correctos y responsabilidad del emisor

  
 DR. GERALDO CERVANTES GONZALEZ  
 DIRECTOR GENERAL

  
 LCP. JOSE OSCAR SANCHEZ GONZALEZ  
 ADMINISTRADOR

Cuenta Pública 2021  
**SISTEMA MUNICIPAL DIF BAHÍA DE BANDERAS**  
 Estado de Variación en la Hacienda Pública  
 Del 1 de Enero al 31 de Diciembre de 2021  
 (pesos)

Concepto	Hacienda Pública/Patrimonio Contribuido	Hacienda Pública/Patrimonio Generado de Ejercicios Anteriores	Hacienda Pública/Patrimonio Generado del Ejercicio	Exceso o Insuficiencia en la Actualización de la Hacienda Pública y Patrimonio	TOTAL
<b>HACIENDA PÚBLICA/PATRIMONIO CONTRIBUIDO NETO DE 2020</b>	0				0
Aportaciones	0				0
Donaciones de Capital	0				0
Actualización de la Hacienda Pública/Patrimonio	0				0
<b>HACIENDA PÚBLICA /PATRIMONIO GENERADO NETO DE 2020</b>		5,262,915	-21,370		5,241,545
Resultados del Ejercicio (Ahorro/Desahorro)			-21,370		21,370
Resultados de Ejercicios Anteriores		5,263,708			5,263,708
Revalúos		0		0	0
Reservas		0			0
Rectificaciones de Resultados de Ejercicios Anteriores		793			793
<b>EXCESO O INSUFICIENCIA EN LA ACTUALIZACIÓN DE LA HACIENDA PÚBLICA/ PATRIMONIO NETO DE 2020</b>				0	0
Resultado por Posición Monetaria				0	0
Resultado por Tenencia de Activos no Monetarios				0	0
<b>HACIENDA PÚBLICA / PATRIMONIO NETO FINAL DE 2020</b>	0	5,262,915	-21,370	0	5,241,545
<b>CAMBIOS EN LA HACIENDA PÚBLICA/PATRIMONIO CONTRIBUIDO NETO DE 2021</b>	0				0
Aportaciones	0				0
Donaciones de Capital	0				0
Actualización de la Hacienda Pública/Patrimonio	0				0
<b>VARIACIONES DE LA HACIENDA PÚBLICA / PATRIMONIO GENERADO NETO DE 2021</b>		-14,049	881,528		867,479
Resultados del Ejercicio (Ahorro/Desahorro)			880,158		880,158
Resultados de Ejercicios Anteriores		14,049	21,370		7,321
Revalúos		0	0	0	0
Reservas		0	0		0
Rectificaciones de Resultados de Ejercicios Anteriores			0		0
<b>CAMBIOS EN EL EXCESO O INSUFICIENCIA EN LA ACTUALIZACIÓN DE LA HACIENDA PÚBLICA/ PATRIMONIO NETO DE 2021</b>				0	0
Resultado por Posición Monetaria				0	0
Resultado por Tenencia de Activos no Monetarios				0	0
<b>HACIENDA PÚBLICA / PATRIMONIO NETO FINAL DE 2021</b>	0	5,248,866	860,158	0	6,109,024

Bajo protesta de decir verdad declaramos que los Estados Financieros y sus Notas son razonablemente correctos y responsabilidad del emisor

DR. GERALDO GERVAnte GONZALEZ

DIRECTOR GENERAL

LCP JOSE OSCAR SANCHEZ GONZALEZ

ADMINISTRADOR

Cuenta Pública 2021  
 SISTEMA MUNICIPAL DIF BAHÍA DE BANDERAS  
 Estado de Flujos de Efectivo  
 Del 1 de Enero al 31 de Diciembre de 2021 y 2020  
 (Pesos)

	2021	2020
<b>Flujos de Efectivo de las Actividades de Operación</b>		
<b>Origen</b>	<b>40,416,303</b>	<b>39,217,558</b>
Impuestos	0	0
Cuotas y Aportaciones de Seguridad Social	0	0
Contribuciones de mejoras	0	0
Derechos	0	0
Productos	16,303	82,694
Aprovechamientos	0	0
Ingresos por Venta de Bienes y Prestación de Servicios	0	2,034,664
Participaciones, Aportaciones, Convenios, Incentivos Derivados de la Colaboración Fiscal y Fondos Distintos de Aportaciones	0	0
Transferencias, Asignaciones, Subsidios y Subvenciones, y Pensiones y Jubilaciones	40,400,000	37,100,000
Otros Orígenes de Operación	0	0
<b>Aplicación</b>	<b>39,853,289</b>	<b>39,586,582</b>
Servicios Personales	15,997,968	15,859,952
Materiales y Suministros	4,858,866	3,132,734
Servicios Generales	7,622,964	6,675,380
Transferencias Internas y Asignaciones al Sector Público	0	0
Transferencias al resto del Sector Público	0	0
Subsidios y Subvenciones	0	0
Ayudas Sociales	11,326,348	13,570,863
Pensiones y Jubilaciones	0	0
Transferencias a Fideicomisos, Mandatos y Contratos Análogos	0	0
Transferencias a la Seguridad Social	0	0
Donativos	0	0
Transferencias al Exterior	0	0
Participaciones	0	0
Aportaciones	0	0
Convenios	0	0
Otras Aplicaciones de Operación	147,143	347,653
<b>Flujos Netos de Efectivo por Actividades de Operación</b>	<b>463,014</b>	<b>-369,023</b>
<b>Flujos de Efectivo de las Actividades de Inversión</b>		
<b>Origen</b>	<b>0</b>	<b>0</b>
Bienes Inmuebles, Infraestructura y Construcciones en Proceso	0	0
Bienes Muebles	0	0
Otros Orígenes de Inversión	0	0
<b>Aplicación</b>	<b>1,508,771</b>	<b>430,913</b>
Bienes Inmuebles, Infraestructura y Construcciones en Proceso	0	0
Bienes Muebles	1,508,771	430,913
Otras Aplicaciones de Inversión	0	0
<b>Flujos Netos de Efectivo por Actividades de Inversión</b>	<b>-1,508,771</b>	<b>-430,913</b>
<b>Flujo de Efectivo de las Actividades de Financiamiento</b>		
<b>Origen</b>	<b>0</b>	<b>0</b>
Endeudamiento Neto	0	0
Interno	0	0
Externo	0	0
Otros Orígenes de Financiamiento	0	0
<b>Aplicación</b>	<b>0</b>	<b>0</b>
Servicios de la Deuda	0	0
Interno	0	0
Externo	0	0
Otras Aplicaciones de Financiamiento	0	0
<b>Flujos netos de Efectivo por Actividades de Financiamiento</b>	<b>0</b>	<b>0</b>
<b>Incremento/Disminución Neta en el Efectivo y Equivalentes al Efectivo</b>	<b>-1,045,757</b>	<b>-799,936</b>
Efectivo y Equivalentes al Efectivo al inicio del Ejercicio	2,235,756	3,035,692
Efectivo y Equivalentes al Efectivo al final del Ejercicio	1,189,999	2,235,756

Bajo protesta de decir verdad declaramos que los Estados Financieros y sus Notas son razonablemente correctos y responsabilidad del emisor.

  
 DR. GERALDO CERVANTES GONZALEZ  
 DIRECTOR GENERAL

  
 LCP. JOSE OSCAR SANCHEZ GONZALEZ  
 ADMINISTRADOR

**Cuenta Pública 2021**  
**SISTEMA MUNICIPAL DIF BAHÍA DE BANDERAS**  
**Informe de Pasivos Contingentes**  
**Del 1 de Enero al 31 de Diciembre de 2021**  
**(Pesos)**

*"En cumplimiento a lo dispuesto en los artículos 46, fracción I, inciso d, y 52 de la Ley General de Contabilidad Gubernamental, y de conformidad con lo establecido en el capítulo VII, numeral III, inciso g) del Manual de Contabilidad Gubernamental emitido por el CONAC, el ente público informa lo siguiente:"*

Cuenta	Concepto	Importe
<b>TOTAL</b>		

Bajo protesta de decir verdad declaramos que los Estados Financieros y sus Notas son razonablemente correctos y responsabilidad del emisor



Nombre de quien autoriza  
Cargo de quien autoriza



Nombre de quien autoriza  
Cargo de quien elabora

**SISTEMA MUNICIPAL DIF BAHÍA DE BANDERAS**  
**Conciliación entre los Ingresos Presupuestarios y Contables**  
**Correspondiente del 1 de Enero al 31 de Diciembre de 2021**  
**(Cifras en pesos)**


<b>1. Ingresos Presupuestarios</b>		<b>40,416,303</b>
<b>2. Más ingresos contables no presupuestarios</b>		<b>250,000</b>
2.1 Ingresos Financieros	0	
2.2 Incremento por Variación de Inventarios		
2.3 Disminución del exceso de estimaciones por pérdida o deterioro u obsolescencia	0	
2.4 Disminución del exceso de provisiones	0	
2.5 Otros ingresos y beneficios varios	250,000	
2.6 Otros ingresos contables no presupuestarios	0	
		<b>0</b>
<b>3. Menos ingresos presupuestarios no contables</b>		
3.1 Aprovechamientos Patrimoniales	0	
3.2 Ingresos derivados de financiamientos	0	
3.3 Otros Ingresos presupuestarios no contables	0	
<b>4. Ingresos Contables (4 = 1 + 2 - 3)</b>		<b>40,666,303</b>

DR. GERALDO CERVANTES GONZALEZ  
 DIRECTOR GENERAL

LCP. JOSE OSCAR SANCHEZ GONZALEZ  
 ADMINISTRADOR

SISTEMA MUNICIPAL DIF BAHIA DE BANDERAS  
 Conciliación entre los Egresos Presupuestarios y los Gastos Contables  
 Correspondiente del 1 de Enero al 31 de Diciembre de 2021

<b>1. Total de egresos presupuestarios</b>		<b>41,344,917</b>
<b>2. Menos egresos presupuestarios no contables</b>		<b>1,508,771</b>
2.1 Materias Primas y Materiales de Producción y Comercialización	0	
2.2 Materiales y Suministros	0	
2.3 Mobiliario y Equipo de Administración	1,324,575	
2.4 Mobiliario y Equipo Educativo y Recreativo	106,525	
2.5 Equipo e Instrumental Médico y de Laboratorio	51,980	
2.6 Vehículos y Equipo de Transporte	0	
2.7 Equipo de Defensa y Seguridad	0	
2.8 Maquinaria, Otros Equipos y Herramientas	23,681	
2.9 Activos Biológicos	0	
2.10 Bienes Inmuebles	0	
2.11 Activos Intangibles	0	
2.12 Obra Pública en Bienes de Dominio Público	0	
2.13 Obra Pública en Bienes Propios	0	
2.14 Acciones y Participaciones de Capital	0	
2.15 Compra de Títulos y Valores	0	
2.16 Concesión de Préstamos	0	
2.17 Inversiones en Fideicomisos, Mandatos y Otros Análogos	0	
2.18 Provisiones para Contingencias y Otras Erogaciones Especiales	0	
2.19 Amortización de la Deuda Pública	0	
2.20 Adeudos de Ejercicios Fiscales Anteriores (ADEFAS)	0	
2.21 Otros Egresos Presupuestales No Contables	0	
<b>3. Más Gastos Contables No Presupuestarios</b>		<b>0</b>
3.1 Estimaciones, Depreciaciones, Deterioros, Obsolescencia y Amortizaciones	0	
3.2 Provisiones	0	
3.3 Disminución de inventarios	0	
3.4 Aumento por insuficiencia de estimaciones por pérdida o deterioro u obsolescencia	0	
3.5 Aumento por insuficiencia de provisiones	0	
3.6 Otros Gastos	0	
3.7 Otros Gastos Contables No Presupuestales	0	
<b>4. Total de Gasto Contable</b>		<b>39,806,146</b>

  
 DR. GERALDO CERVANTES GONZALEZ  
 DIRECTOR GENERAL

  
 LCP. JOSE OSCAR SANCHEZ GONZALEZ  
 ADMINISTRADOR



- **Notas a los Estados  
Financiero**



## SISTEMA MUNICIPAL PARA EL DESARROLLO INTEGRAL DE LA FAMILIA DE BAHIA DE BANDERAS NAYARIT

### NOTAS A LOS ESTADOS FINANCIEROS

#### a) NOTAS DE DESGLOCE

#### I) NOTAS AL ESTADO DE SITUACIÓN FINANCIERA ACTIVO

##### 1).- EFECTIVO Y EQUIVALENTES

Al 31 de Diciembre 2021, el estado de Situación Financiera refleja en este rubro los siguientes saldos:

Descripción	Importe
Efectivo	0
Bancos/Tesorería	1,189,999.00
<b>Total:</b>	<b>\$1,189,999.00</b>

El saldo que refleja la cuenta de Bancos/Tesorería corresponde a lo disponible en las cuentas de manejo de DIF.

##### 2).- DERECHOS A RECIBIR EFECTIVO O EQUIVALENTES

La integración del saldo al 31 de Diciembre del 2021 de esta cuenta es el siguiente:

Descripción	Importe
Cuentas por Cobrar a Corto Plazo	8,812.00
Otros Derechos a Recibir Efectivo o Equivalentes	673,569.00
<b>Total:</b>	<b>\$682,381.00</b>

Las Cuentas por Cobrar a Corto Plazo se integran de la siguiente manera:

Descripción	Importe
Subsidio al Empleo	8,812.00
<b>Total:</b>	<b>\$8,812.00</b>

La cuenta de Otros Derechos a Recibir Efectivo o Equivalentes a Corto Plazo se integra de la siguiente manera:

Descripción	Importe
EXPEDIENTE NAY/RV/BB/RH/1118/2021	673,569.00
<b>Total:</b>	<b>\$673,569.00</b>



Usu: NORTEGA  
Rep: rptPoliza

**SISTEMA MUNICIPAL DIF BAHÍA DE BANDERAS  
ESTADO DE NAYARIT**

Póliza: D00052 Del 30/03/2021

Fecha y hora de Impresión: 27/abr/2021 02:20 p.m.  
Página: 1

Concepto: REGISTRO DE DE EXP NAY/RV/BB/RH/1118/2021 POR LA FISCALIA EL CUAL JUSTIFICA LOS SALDOS DE LAS CTAS DEUDORAS QUE SE ENCONTRABAN EN EFECTIVO EN CAJA FUERTE Y FUE ROBADO EL 25/03/2021 SEGUN ANEXO.

Beneficiario:

Folio / Cheque :

No	Cuenta	Descripción de la cuenta	Cargo	Abono	Concepto del movimiento
0001	1129-001	EXPEDIENTE NAY/RV/BB/RH/1118/20	\$673,568.86		COMPROBACION DE CUENTAS DEUDORAS POR GASTOS A COMPROBAR QUE SE ENCONTRABA DICHO SALDO EN EFECTIVO EN CAJA FUERTE EN LA INSTITUCION Y ESTE FUE ROBADO EL DIA 25/03/2021
0002	1125-100	LESLIE IRENE OLVERA URIBE		\$500,000.00	COMPROBACION DE GASTOS SEGUN EXPEDIENTE NAY/RV/BB/RH/1118/2021
0003	1123-095	ADAN ISAI ANDRADE MOSQUEDA		\$206.00	COMPROBACION DE GASTOS SEGUN EXPEDIENTE NAY/RV/BB/RH/1118/2021
0004	1125-092	ROCIO SANCHEZ MACEDO		\$100.00	COMPROBACION DE GASTOS SEGUN EXPEDIENTE NAY/RV/BB/RH/1118/2021
0005	1123-069	IRMA GUADALUPE CERVANTES VILI		\$303.00	COMPROBACION DE GASTOS SEGUN EXPEDIENTE NAY/RV/BB/RH/1118/2021
0006	1123-058	NIDIA MARGARITA ORTEGA REYES		\$172,959.86	COMPROBACION DE GASTOS SEGUN EXPEDIENTE NAY/RV/BB/RH/1118/2021
Sumas iguales =>			673,568.86	673,568.86	

El saldo que refleja la Cuenta de Otros Derechos a Recibir Efectivo o Equivalentes a Corto Plazo \$673,568.86 corresponde a Expediente NAY/RV/BB/RH/1118/2021 levantado por la fiscalía ACCION PENAL Artículo 127 del Nuevo Código Nacional de Procedimientos Penales por los Delitos de ROBO y/o DEMAS QUE RESULTEN.

La cual se realizaron movimientos justificando los saldos de las cuentas Deudoras que se encontraban en Efectivo en la caja fuerte en la Institución DIF y fue robado el día 25/03/2021

Dicha cuenta permanece con el mismo saldo y es originado en la administración 2017-2021 del H.X Ayuntamiento de Bahía de Banderas, Nayarit.

### 3).- BIENES MUEBLES

En este rubro se comprometieron las siguientes cuentas al 31 Diciembre 2021.

Descripción	Importe
Mobiliario y Equipo de Administración	2,441,495.87
Mobiliario y Equipo Educativo y Recreativo	920,840.00
Equipo e Instrumental Médico y de Laboratorio	271,510.55
Maquinaria, Otros Equipos y Herramientas	156,110.58
<b>Total:</b>	<b>\$3,789,957.00</b>

La cuenta de Mobiliario y Equipo de Administración se desagrega de la siguiente manera:

Descripción	Importe
Elementos	1,799.00
Equipo de Mantenimiento y Seguridad para uso en Oficinas	6,207.00
Equipo Eléctrico Oficina	5,612.00
Mobiliario y Equipo	484,298.60
Muebles Excepto de Oficina y Estantería	453,029.82
Aparato de Computo para uso Vehicular	10,794.68
Equipo de Computación	437,061.32
Otros Equipos de Comunicación	266,076.23
Otros Equipos de Computación	9,454.53
Equipo de Computación	76,886.02
Mobiliario y Equipo de Computo	1,486.00
Otros Equipos de Carácter Comercial	284,458.63
Otros Equipos y Herramientas	33,326.04
Otros Mobiliario y Equipo	371,006.00
<b>Total:</b>	<b>\$2,441,495.87</b>



La cuenta de Mobiliario y Equipo Educativo y Recreativo se desagrega de la siguiente manera:

<b>Descripción</b>	<b>Importe</b>
Equipos y Aparatos Audiovisuales	8,494.20
Cámaras Fotográficas y de Video	294,095.70
Otros Mobiliario y Equipo Educativo y Recreativo	618,250.10
<b>Total:</b>	<b>\$920,840.00</b>

La cuenta de Equipo e Instrumental Médico y de Laboratorio se desagrega de la siguiente manera:

<b>Descripción</b>	<b>Importe</b>
Aparatos e Instrumental de Laboratorio	242,927.78
Instrumental Médico y de Laboratorio	28,582.77
<b>Total:</b>	<b>\$271,510.55</b>

La cuenta de Maquinaria, Otros Equipos y Herramientas se desagrega de la siguiente manera:

<b>Descripción</b>	<b>Importe</b>
Maquinaria y Equipo Agropecuario	14,400.00
Maquinaria y Equipo para la Construcción	4,928.44
Sistemas de Aires Acondicionado, calefacción y Refrigeración Industrial y Comercial	94,001.00
Equipo de Comunicación	23,209.03
Herramientas Y Máquinas- Herramienta	19,572.11
<b>Total:</b>	<b>\$156,110.58</b>

## PASIVO

### PASIVO CIRCULANTE

#### 1).- CUENTAS Y DOCUMENTOS POR PAGAR A CORTO PLAZO

Descripción	Importe
Proveedores por Pagar a Corto Plazo	146,804.72
Retenciones y contribuciones por Pagar a Corto Plazo	450,566.91
Otras Cuentas por Pagar a Corto Plazo	70,367.37
<b>Total:</b>	<b>\$667,739.00</b>

#### PROVEEDORES POR PAGAR A CORTO PLAZO

Con respecto al saldo que arroja esta cuenta al 31 de Diciembre de 2021 asciende a \$146,804.72. Corresponde a Proveedores contraídos de administraciones pasadas, de los cuales no han sido reclamadas.

Descripción	Importe
Oscar Omar Curiel Paredes	23,929.00
Arturo Vázquez Villalbazo	30,588.21
Maribel Arechiga Pelayo	6,976.25
Irma Yolanda Peña Padilla	10,000.00
Jorge Ibáñez Cuevas	17,874.00
Juan Verduzco Gutiérrez	10,161.60
Jorge Guadalupe Paredes Mata	28,327.20
Simón Ramírez Salgado	17,698.37
Martin Topete Ruiz	1,250.00
<b>Total:</b>	<b>\$146,804.</b>





## RETENCIONES Y CONTRIBUCIONES POR PAGAR A CORTO PLAZO

Con relación a la información de las retenciones y contribuciones, se muestra las dos principales retenciones pendientes por enterar al 31 de Diciembre de 2021, misma que contiene el saldo pendiente de pago, de anteriores administraciones y actual, que de forma acumulativa se han registrado, de acuerdo a los siguientes:

Descripción	Importe
Impuestos Sobre Sueldos y Salarios	346,938.70
<b>Total:</b>	<b>\$346,938.70</b>

Descripción	Importe
Crédito Credenz	99,392.85
<b>Total:</b>	<b>\$99,392.85</b>

## OTRAS CUENTAS POR PAGAR A CORTO PLAZO

En la cuenta de otras cuentas por pagar el importe \$70,367.37 Corresponde finiquitos a trabajadores de Administraciones pasadas. De los cuales no han sido reclamadas.

Se compone de la siguiente forma:

Descripción	Importe
Ramírez Carrillo Silverio	2,241.37
García Guerra Miriam Del Carmen	13,484.00
Calixto Valencia Sandra Itzel	16,610.00
Sánchez Romero Manuel	3,234.00
Lizaola Murillo Valeria	23,092.00
González Gómez Juan Luis	9,188.00
Juan Ángel Vázquez Santos	2,518.00
<b>Total:</b>	<b>\$70,367.37</b>



## NOTAS A PATRIMONIO

### 1.- HACIENDA PUBLICA/PATRIMONIO GENERADO

Descripción	Importe
Resultados del ejercicio (Ahorro/Desahorro)	-254,268.00
Resultados de Ejercicios Anteriores	5,249,659.00
Rectificaciones de Resultados de Ejercicios Anteriores	-793.00
<b>Total:</b>	<b>\$4,994,598.00</b>

### RESULTADO DEL EJERCICIO (AHORRO/DESAHORRO)

Del 1 de Enero al 31 de Diciembre se generó un Ahorro de \$860,158.00 por la diferencia de ingresos y egresos del DIF Municipal representan el 2.11%.

### RESULTADOS DE EJERCICIOS ANTERIORES

La cantidad de \$5, 249,659.00 se integra de manera acumulativa de la siguiente forma:

Descripción	Importe
Resultado del ejercicio 2009	-1,035,162.89
Resultado del ejercicio 2010	197,747.05
Resultado del ejercicio 2011	570,744.68
Resultado del ejercicio 2012	1,475,309.21
Resultado del ejercicio 2013	-1,447,680.43
Resultado del ejercicio 2014	-191,827.00
Resultado del ejercicio 2015	-38,293.71
Resultado del ejercicio 2016	1,138,892.71
Resultado del ejercicio 2017	479,279.19
Resultado del ejercicio 2018	3,424,900.88
Resultado del ejercicio 2019	223,019.85
Resultado del ejercicio 2020	-14,048.73
<b>Total:</b>	<b>\$5,249,659.00</b>



Descripción	Importe
Cambio de Error Ejercicio 2019	-972.95
Cambio de Error Ejercicio 2020	180.00
<b>Total:</b>	<b>-\$793.00</b>

## II) NOTAS AL ESTADO DE ACTIVIDADES

### PARTICIPACIONES, APORTACIONES, TRANSFERENCIAS, ASIGNACIONES, SUBSIDIOS

Del 1 de Enero al 31 de Diciembre 2021

Descripción	Importe
Productos	16,303.00
Transferencias, Asignaciones, Subsidios y Otras ayudas.	40,400,000.00
Otros Ingresos y Beneficios Varios	250,000.00
<b>Total:</b>	<b>40,666,303.00</b>

En la Cuenta que Corresponde a Productos son los intereses Financieros que otorga la institución bancaria al DIF Municipal por el manejo y Control de sus Recursos.

Transferencias, Asignaciones, Subsidios y Otras ayudas. Son los ingresos del Subsidio del H. Ayuntamiento de Bahía de Banderas Nayarit del 1 de Enero 31 de Diciembre 2021.

### 1.- GASTOS DE FUNCIONAMIENTO

Ahora bien los gastos de funcionamiento se integran de la siguiente manera:

Descripción	Importe
Servicios Personales	15,997,968.00
Materiales y Suministros	4,858,866.00
Servicios Generales	7,622,964.00
<b>Total:</b>	<b>\$28,479,797.00</b>

Los Gastos de Funcionamiento representan el 70.03% correspondiente del 1 de Enero al 31 de Diciembre 2021.



# DIF

CIUDAD DE GUADALAJARA

Lo Más Bonito Es La Familia

La integración de los Servicios Personales es la siguiente:

<b>10000</b>	<b>SERVICIOS PERSONALES</b>	<b>\$15,997,968.00</b>
11000	Remuneración al personal de carácter permanente	8,034,871.00
12000	Remuneración al personal de carácter transitorio	1,248,894.00
13000	Remuneración adicional y especiales	3,832,133.00
15000	Otras prestaciones sociales y económicas	2,882,071.00

Los Servicios Personales de \$15,997,968.00 representan el 39.33% de la totalidad de los gastos de funcionamiento del 1 de Enero al 31 de Diciembre 2021, las partidas más representativas dentro del capítulo de servicios personales son las Remuneración al personal de carácter permanente con \$8,034,871.00 así como Remuneración adicional y especiales \$3,832,133.00 además de otras prestaciones sociales y económicas \$2,882,071.00, que acumuladas a los demás conceptos de gastos representan menos del 50% de los gastos de funcionamiento.

El capítulo de gastos de Materiales y Suministros en Cantidad de \$4,858,866.00 es la siguiente:

<b>20000</b>	<b>MATERIALES Y SUMINISTROS</b>	<b>\$4,858,866.00</b>
21000	Materiales de administración, emisión de documentos y artículos oficiales	1,300,222.00
22000	Alimentos y utensilios	884,122.00
23000	Materias primas y materiales de producción y comercialización	149.00
24000	Materiales y artículos de construcción y reparación	607,659.00
25000	Productos químicos, farmacéuticos y de laboratorio	568,272.00
26000	Combustibles, lubricantes y adictivos	361,995.00
27000	Vestuarios, Blancos, prendas de protección y artículos deportivos.	1,035,041.00
29000	Herramientas, refacciones y accesorios menores	101,407.00

Dentro de los Materiales y Suministros representa el 11.94% de la totalidad de los gastos de funcionamiento del 1 de Enero al 31 de Diciembre del 2021, la partida más representativa es Materiales de administración, emisión de documentos y artículos oficiales \$ 1,300,222.00.

El capítulo de Servicios Generales en Cantidad de \$2, 461,186.03 es la siguiente:

<b>30000</b>	<b>SERVICIOS GENERALES</b>	<b>\$7,622,964.00</b>
31000	Servicios básicos	136,730.00
32000	Servicios de Arrendamiento	76,301.00
33000	Servicios profesionales, científicos, técnicos y otros servicios	245,848.00
34000	Servicios financieros, bancarios y comerciales	91,135.00
35000	Servicios de instalación, reparación, mantenimiento y conservación	1,902,934.00
36000	Servicios de comunicación social y publicidad	1,000,680.00
37000	Servicios de traslado y viáticos	47,367.00
38000	Servicios oficiales	4,035,935.00
39000	Otros servicios generales	86,036.00

Los Servicios Generales de \$7,622,964.00 representa el 18.74% de la totalidad de los gastos de funcionamiento del 1 de Enero al 31 de Diciembre del 2021, la partida más representativa Servicios de instalación, reparación, mantenimiento y conservación \$ 1,902,934.00 continuando Servicios de comunicación social y publicidad con \$1,000,680.00.

## 2.- TRANSFERENCIAS, ASIGNACIONES, SUBSIDIOS Y OTRAS AYUDAS

<b>40000</b>	<b>TRANSFERENCIAS, ASIGNACIONES, SUBSIDIOS Y OTRAS AYUDAS</b>	<b>\$11,326,348.00</b>
44000	Ayudas sociales	11,326,348.00

Las transferencias, asignaciones, subsidios y otras ayudas representan el 27.85 % de la totalidad de los gastos del 1 de Enero al 31 de Diciembre del 2021, es la partida más representativa Auxilio a personas u Hogares y Ayudas Especiales a personas u Hogares del Municipio de Bahía de Banderas.

El Total de Gastos y Otras Perdidas \$39,806,145.59 Representa el 97.88% correspondiente del 1 de Enero al 31 de diciembre del 2021.



# DIF

SECRETARÍA DE SEGURIDAD SOCIAL

Lo Más Bonito Es La Familia

### iii) NOTAS AL ESTADO DE VARIACION EN LA HACIENDA PUBLICA

#### 1).- HACIENDA PUBLICA/PATRIMONIO NETO DEL EJERCICIO

DESCRIPCION	IMPORTE
Patrimonio Neto Inicial Ajustado del Ejercicio 2020	\$0

El saldo es el resultado de variación del patrimonio, acumulativo, al Ejercicio 2020.

#### 2).- HACIENDA PUBLICA/PATRIMONIO GENERADO DE EJERCICIOS ANTERIORES

La cantidad de \$5, 262,914.70 se integra de manera acumulativa de la siguiente

Descripción	Importe
Resultado del ejercicio 2009	-1,035,162.89
Resultado del ejercicio 2010	197,747.05
Resultado del ejercicio 2011	570,744.68
Resultado del ejercicio 2012	1,475,309.21
Resultado del ejercicio 2013	-1,447,680.43
Resultado del ejercicio 2014	-191,827.00
Resultado del ejercicio 2015	-38,293.71
Resultado del ejercicio 2016	1,138,892.71
Resultado del ejercicio 2017	479,279.19
Resultado del ejercicio 2018	3,424,900.88
Resultado del ejercicio 2019	223,019.85
Resultado del ejercicio 2020	-14,048.73
<b>Total:</b>	<b>\$5,262,915</b>





### 3).- HACIENDA PUBLICA/PATRIMONIO GENERADO

Las variación de la hacienda Pública/Patrimonio al periodo que se informa, Corresponde a la diferencia entre los ingresos y los egresos del Sistema Municipal para el DIF de bahía de Banderas, Nayarit.

VARIACIONES DE LA HACIENDA PUBLICA/PATRIMONIO NETO DEL EJERCICIO	IMPORTE
Resultados del Ejercicio 2020 (Ahorro/Desahorro)	-21,370
Resultados de Ejercicios Anteriores	5,263,708
Rectificaciones de Resultados de Ejercicios Anteriores	-793
<b>Resultado</b>	<b>\$5,241,545</b>

Cambio en la Hacienda Pública/ Patrimonio Contribuido Neto 2020	0
Variación de la Hacienda Pública/Patrimonio Neto del Ejercicio 2020	
Hacienda Pública/Patrimonio Neto Final 2020	5,241,545
Cambios en la Hacienda Pública/Patrimonio Contribuido Neto 2021	0
Variaciones de la Hacienda Pública/Patrimonio Generado Neto 2021	867,479
<b>Hacienda Pública/Patrimonio 2021</b>	<b>\$6,109,024</b>

## IV) NOTAS AL ESTADO DE FLUJO DE EFECTIVO

### 1).- ANALISIS DE SALDOS INICIAL Y FINAL Y EQUIVALENTES

Con base en las cifras que refleja al Estado Financiero del Flujo de Efectivo al cierre del Ejercicio 2021 se generó un Aumento neto en el efectivo y equivalente al efectivo, reportando al 31 de Diciembre de 2021.

Descripción	2021	2020
<b>Incremento/disminución neta en el efectivo y equivalentes al efectivo</b>	-1,045,757	-799,936
Efectivos y equivalentes al efectivo al inicio del ejercicio	2,235,756	3,035,692
Efectivo y Equivalentes al Efectivo al final del Ejercicio	1,189,999	2,235,756

**DIF**

BAHÍA DE BANDERAS

Lo Más Bonito Es La Familia

## 2) DETALLE DE ADQUISICION DE BIENES MUEBLES E INMUEBLES

En este inciso se detallan las adquisiciones de Bienes muebles e Inmuebles realizadas del 1 de Enero al 31 de Diciembre 2021, se devengan de acuerdo a lo siguiente:

Descripción	Importe
Bienes Muebles, Inmuebles y Bienes Intangibles	1,508,771
<b>Total:</b>	<b>\$1,508,771</b>

## 3) DETALLE DE ACTIVIDADES DE OPERACIÓN

En las Actividades de Operación e Inversión, analizadas en conjunto, se aprecia que el Origen respecto a la Aplicación relativa a estos apartados, de recursos fue Mayor.

Descripción	2021	2020
Origen	40,416,303	39,217,558
Aplicación	39,953,289	39,586,582
<b>Flujos netos de efectivo por actividades de operación</b>	<b>-\$463,014</b>	<b>-\$369,023</b>

En las Actividades de Inversión se aprecia que el origen de recursos fue \$0

Descripción	2021	2020
Origen	0	0
Aplicación	1,508,771	430,913
<b>Flujos netos de efectivo por actividades de Inversión</b>	<b>-\$1,508,771</b>	<b>-\$430,913</b>



# DIF

BAHÍA DE BANDERAS

Lo Más Bonito Es La Familia

**V) CONCILACION ENTRE LOS INGRESOS PRESUPUESTARIOS Y CONTABLES, ASI COMO ENTRE LOS EGRESOS PRESUPUESTARIOS Y LOS GASTOS CONTABLES**

**1).- CONCILACION ENTRE LOS INGRESOS PRESUPUESTARIOS Y CONTABLES DEL 1 DE OCTUBRE AL 31 DE DICIEMBRE 2021**

CLAVE	Descripción	Importe	Total
1	Ingresos Presupuestarios		40,416,303.00
2	Más ingresos contables no presupuestarios	0	
	Incremento por variación de inventarios	0	
	Disminución del exceso de estimaciones por pérdida o deterioro u obsolescencia	0	
	Disminución del exceso de provisiones	0	
	Otros ingresos y beneficios varios		250,000.00
	Otros ingresos contables no presupuestarios	0	
3	Menos ingresos presupuestarios no contables		0
	Productos de capital	0	
	Aprovechamientos capital	0	
	Ingresos derivados de financiamientos	0	
	Otros Ingresos presupuestarios no contables	0	
4	Ingresos Contables (4 = 1 + 2 - 3)		40,666,303.00



# DIF

BAHÍA DE BANDERAS

Lo Más Bonito Es La Familia

## 2).- CONCILACION ENTRE LOS EGRESOS PRESUPUESTARIOS Y LOS GASTOS CONTABLES DEL 1 DE OCTUBRE AL 31 DE DICIEMBRE 2021

Clave	Descripción	Importe	Total
<b>1</b>	<b>Total de egresos (presupuestarios)</b>		<b>41,314,917.00</b>
<b>2</b>	<b>Menos egresos presupuestarios no contables</b>		<b>1,508,771.00</b>
	Mobiliario y equipo de administración	1,324,575.00	
	Mobiliario y equipo educacional y recreativo	108,525.00	
	Equipo e instrumental médico y de laboratorio	51,990.00	
	Vehículos y equipo de transporte	0	
	Equipo de defensa y seguridad	0	
	Maquinaria, otros equipos y herramientas	23,681.00	
	Activos biológicos	0	
	Bienes inmuebles	0	
	Activos intangibles	0	
	Obra pública en bienes propios	0	
	Acciones y participaciones de capital	0	
	Compra de títulos y valores	0	
	Inversiones en fideicomisos, mandatos y otros análogos	0	
	Provisiones para contingencias y otras erogaciones especiales	0	
	Amortización de la deuda pública	0	
	Adeudos de ejercicios fiscales anteriores (ADEFAS)	0	
	Otros Egresos Presupuestales No Contables	0	
<b>3</b>	<b>Más Gasto Contables No Presupuestales</b>		<b>0</b>
	Estimaciones, depreciaciones, deterioros, obsolescencia y amortizaciones	0	
	Provisiones	0	
	Disminución de inventarios	0	
	Aumento por insuficiencia de estimaciones por pérdida o deterioro u obsolescencia	0	
	Aumento por insuficiencia de provisiones	0	
	Otros Gastos	0	
	Otros Gastos Contables No Presupuestales	0	
<b>4.</b>	<b>Total de Gasto Contable (4 = 1 - 2 + 3)</b>		<b>\$39,806,146.00</b>



# DIF

FAMILIA DE BANDERAS

Lo Más Bonito Es La Familia

La diferencia entre los egresos presupuestarios y los gastos contables del 1 de Enero al 31 de Diciembre del 2021, en cantidad de \$1,508,771.00 corresponden a las partidas que se agrupan en el capítulo 50000

Descripción	Importe
Mobiliario y Equipo de Administración	1,324,575.00
<b>Total:</b>	<b>\$1,324,575.00</b>

La cuenta de Mobiliario y Equipo de Administración se desagrega de la siguiente manera:

Descripción	Importe
Equipo de mantenimiento y seguridad para uso en oficinas	6,207.00
Mobiliario y Equipo	221,181.64
Equipo de Computación	126,780.00
Otros equipos de comunicación	181,253.32
Otros equipos de comunicación	216,641.68
Otros Equipos de mantenimiento y Seguridad	17,399.45
Otros equipos de carácter comercial	184,278.09
Otros equipos y herramientas	11,825.04
Otro Mobiliario y Equipo	359,009.04
<b>Total:</b>	<b>\$1,324,575.00</b>

La cuenta de Mobiliario y equipo educacional y recreativo se desagrega de la siguiente manera:

Descripción	Importe
Equipos y aparatos audiovisuales	5,599.20
Otro mobiliario y equipo educacional y recreativo	102,926.10
<b>Total:</b>	<b>\$108,525.00</b>



# DIF

BAHÍA DE BANDERAS

Lo Más Bonito Es La Familia

La cuenta Equipo e instrumental médico y de laboratorio se desagrega de la siguiente manera:

Descripción	Importe
Aparatos e Instrumentos de laboratorio	31,678.78
Instrumental médico y de laboratorio	20,311.22
<b>Total:</b>	<b>\$51,990.00</b>

La cuenta maquinaria, otros equipos y herramientas se desagrega de la siguiente manera:

Descripción	Importe
Equipo de comunicacion	4,109.00
Herramientas y maquinas-Herramientas	19,572.00
<b>Total:</b>	<b>\$23,681.00</b>

## b) NOTAS DE MEMORIA (CUENTAS DE ORDEN)

Las cuentas de orden se utilizan para registrar movimientos de valores que no afectan o modifican el balance del ente contable, sin embargo, su incorporación, en libros es necesaria con fines de recordatorio contable, de control y en general sobre los aspectos administrativos o bien para consignar sus derechos o responsabilidades contingentes que puedan o no presentarse en el futuro.

En el caso del Sistema Municipal Para el Desarrollo Integral De la Familia de Bahía de Banderas Nayarit en este apartado se presenta la información registrada en Cuentas de Orden relacionada a la Ley de Ingresos y sus diferentes modificaciones y aprobaciones, así como lo relacionado con el Presupuesto de Egresos, sus aprobaciones modificaciones y alcances durante el ejercicio 2021.



# DIF

BAHÍA DE BANDERAS

Lo Más Bonito Es La Familia

## Presupuesto de Ingresos

Del 1 de Enero al 31 de Diciembre del 2021

Estimado	Ampliaciones y Reducciones	Modificado	Devengado	Recaudado
48,000,000.00	0	48,000,000.00	40,416,303	40,416,303

## Presupuesto de Egresos

Aprobado	Ampliaciones y Reducciones	Modificado	Devengado	Pagado
48,000,000.00	0	48,000,000.00	41,314,917	41,314,917

### c) NOTAS DE GESTION ADMINISTRATIVA

#### 1.- Introducción

El Sistema Municipal para el Desarrollo Integral de la Familia de Bahía de Banderas es un ente público el cual fue creado con el fin de apoyar a las comunidades más vulnerables del Municipio.

Los Estados Financieros de esta institución proporcionan información para la toma de decisiones, se resume la información de todas las operaciones registradas en la contabilidad y por ende producir información útil para la toma de decisiones oportunas. El objetivo es la relevación del contexto y de los aspectos económicos financieros más relevantes que influyen en la toma del mismo.

#### 2.- PANORAMA ECONOMICO Y FINANCIERO

El sistema municipal para el desarrollo integral de la familia de bahía de banderas obtiene su ingreso única y exclusivamente subsidiado mensualmente por el municipio de bahía de banderas para realizar sus operaciones diarias.

Se obtienen unos ingresos variables de donaciones destinadas para gastos de casa hogar para niños y operatividad de DIF.



# DIF

BAHÍA DE BANDERAS

Lo Más Bonito Es La Familia

### 3.- AUTORIZACION E HISTORIA

La fecha de creación del Sistema Municipal para el Desarrollo Integral de la Familia de Bahía de Banderas fue el día 25 de mayo del 1991 que fue la fecha que se consolidó el vigésimo Ayuntamiento en Nayarit.

Bahía de Banderas se localiza en el Estado de Nayarit, contando con una superficie de 77.3 km<sup>2</sup>, equivalente al 2.8% del total del Estado. Limita al Norte con el Municipio de Compostela, mientras que al Este con los municipios de Puerto Vallarta y San Sebastián del Oeste, ambos pertenecientes a Jalisco.

### 4.- ORGANIZACIÓN

#### a) OBJETO SOCIAL.

Nuestra institución está creada para dar asistencia social a todos los habitantes del municipio de Bahía de Banderas en particular a las comunidades más vulnerables.

#### a) principal actividad.

Atención, seguimientos, asesorías, terapias físicas y otras residencias de asistencia social pertenecientes al sector público, y a las personas más vulnerables del municipio de Bahía de Banderas.

#### b) ejercicio fiscal.

01 de Enero al 31 de Diciembre del 2021

#### c) régimen jurídico.

Nuestra institución es un organismo público descentralizado.

#### d) consideraciones fiscales del ente:

el tipo de obligaciones que nuestra institución tiene ante el SAT son exclusivamente de retenciones de ISR (Impuestos sobre la renta) por salarios.



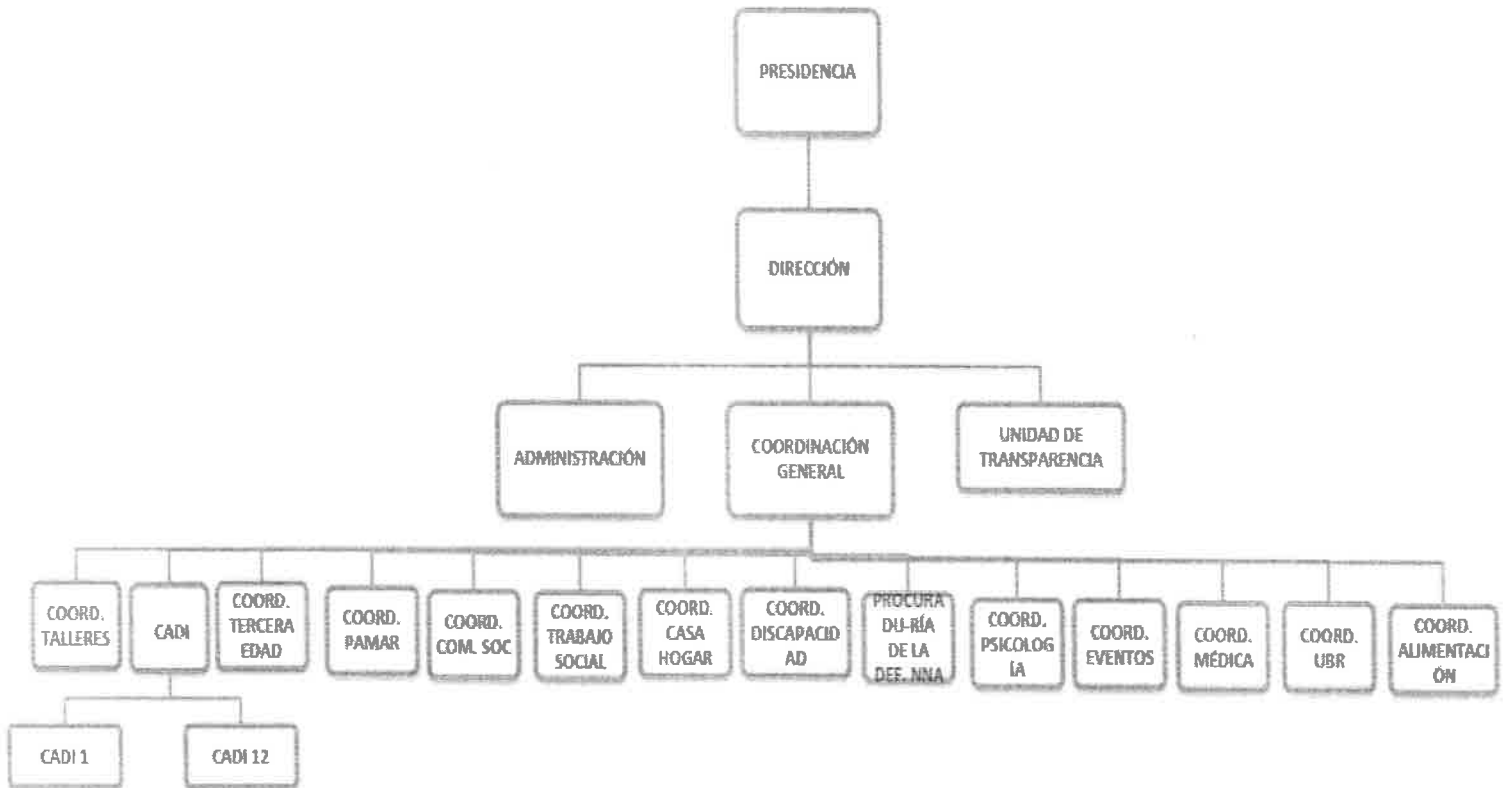


# DIF

BAHÍA DE BANDERAS

Lo Más Bonito Es La Familia

La Estructura Organizacional Básica del 1° de Enero 2021 es la siguiente:





## **5.- BASES DE PREPARACION DE LOS ESTADOS FINANCIEROS**

Las bases para la preparación de los Estados Financieros son de acuerdo a la normatividad emitida por el Consejo de Amortización Contable (CONAC), a sus Postulados Básicos, a la Normatividad Supletoria respecto a la ley de Presupuesto Contabilidad y Gastos Públicos para los Municipios del Estado de Nayarit. Registrando su Contabilidad en Base acumulativa y Devengo Contable.

## **6.- POLÍTICAS DE CONTABILIDAD SIGNIFICATIVAS**

Las políticas de Contabilidad significativas son: Registrar el importe de los Bienes de Activo Fijos a su valor de adquisición no generando actualmente Depreciación de los Bienes se hará de conformidad a las Reglas que emite el CONAC.

Los Bienes Inmuebles no se registran Contablemente debido a que pertenecen al Patrimonio del Municipio.

Los Bienes Muebles están en proceso de actualización del padrón registrando las altas y bajas de los Bienes en coordinación con las diversas áreas del Sistema Municipal para revisión y depuración derivado de la entrega de Recepción de las anteriores Administraciones.

No se cuenta con operaciones en el Extranjero, que generen algún efecto en la información financiera gubernamental del DIF.

## **7.- POSICIÓN EN MONEDA EXTRANJERA Y PROTECCIÓN DE RIESGO CAMBIARIO**

El Sistema Municipal para el Desarrollo Integral de la Familia no cuenta con operaciones en el Extranjero por consiguiente no tiene un riesgo cambiario.

Se da cumplimiento a los preceptos contenidos en la Ley General de Contabilidad Gubernamental con el fin de aportar la revelación suficiente e importancia relativa para que la información sea de mayor utilidad.



**DIF**

BAHÍA DE BANDERAS

Lo Más Bonito Es La Familia

## **8.- REPORTE ANALITICO DEL ACTIVO**

Los Bienes Muebles se encuentran en proceso de actualización para su seguimiento patrimonial con sus respectivas Áreas Administrativas, con respecto a la Información Financiera se detalla en el apartado del Activo reflejado en el Estado de Situación Financiera del presente documento.

## **9.- FIDEICOMISOS, MANDATOS Y ANÁLOGOS**

El Sistema Municipal para el DIF de bahía de Banderas no cuenta con Deuda Publica.

## **10.- REPORTES DE LA RECAUDACION**

Los Estados del Ejercicio Presupuestal del Analítico de Ingresos, informan la recaudación obtenida del 1 de Enero al 31 de Diciembre del 2021 por concepto de transferencias, asignaciones, subsidios y otras ayudas, del Sistema Municipal para el DIF.

## **11.- INFORMACIÓN SOBRE LA DEUDA Y EL REPORTE ANALÍTICO DE LA DEUDA**

No se encuentra con deudas adquiridas con ninguna institución Bancaria

## **12.- CALIFICACIONES OTORGADAS**

No se cuenta con Calificación Crediticia

## **13.- PROCESOS DE MEJORA**

El Sistema Municipal para el DIF de Bahía de Banderas emite las políticas del Control Interno, consideran estructuras de diferentes Áreas Administrativas para eficientar la gestión pública del DIF.



# DIF

BAYIA DE BANDERON

Lo Más Bonito Es La Familia

## 14.- INFORMACIÓN POR SEGMENTOS

Los diferentes Estados Financieros, Estado del Ejercicio Presupuestario, tanto de Ingresos como Egresos en sus diferentes modalidades, reflejan la información de conformidad con cada rubro.

## 15.- EVENTOS POSTERIORES AL CIERRE

Al tratarse de un Avance de Gestión Financiera trimestral en caso de ser precedentes, se reportarán en los Avances de Gestión posteriores presentando como referencia a Resultados a Ejercicios Anteriores de darse esos supuestos.

## 16.- PARTE RELACIONADAS

No existen parte relacionadas que pudieran ejercer influencia o conflicto de interés sobre la toma de decisiones Financieras y Operativas que representen variaciones significativas a los reportes del Avance de Gestión Financiera.

## 17.- RESPONSABILIDAD SOBRE LA PRESENTACIÓN RAZONABLE DE LA INFORMACION CONTABLE

Bajo protesta de decir verdad declaramos que los Estados Financieros del DIF Municipal y sus Notas, son razonablemente correctos y son responsabilidad del emisor.

**ATENTAMENTE**

DR. GERALDO CERVANTES GONZALEZ

DIRECTOR DEL DIF MPAL.

LCP. JOSE OSCAR SANCHEZ GONZALEZ

ADMINISTRADOR DEL DIF MPAL.



---

---

---

○ **Información Presupuestaria**

**Estado Analítico de Ingresos**

Cuenta Pública 2021  
SISTEMA MUNICIPAL DIF BAHÍA DE BANDERAS  
Estado Analítico de Ingresos  
Del 1 de Enero al 31 de Diciembre de 2021

Rubro de Ingresos	Ingreso					Diferencia (6-5-1)
	Estimado	Ampliaciones y Reducciones	Modificado	Devengado	Recaudado	
	(1)	(2)	(3=1+2)	(4)	(5)	
Impuestos	0	0	0	0	0	0
Cuotas y Aportaciones de Seguridad Social	0	0	0	0	0	0
Contribuciones de Mejoras	0	0	0	0	0	0
Derechos	0	0	0	0	0	0
Productos	0	0	0	16,303	16,303	16,303
Aprovechamientos	0	0	0	0	0	0
Ingresos por Venta de Bienes, Prestación de Servicios y Otros Ingresos	0	0	0	0	0	0
Participaciones, Aportaciones, Convenios, Incentivos Derivados de la Colaboración Fiscal y Fondos Distintos de Aportaciones	0	0	0	0	0	0
Transferencias, Asignaciones, Subsidios y Subvenciones, y Pensiones y Jubilaciones	48,000,000	0	48,000,000	40,400,000	40,400,000	-7,600,000
Ingresos Derivados de Financiamientos	0	0	0	0	0	0
<b>Total</b>	<b>48,000,000</b>	<b>0</b>	<b>48,000,000</b>	<b>40,416,303</b>	<b>40,416,303</b>	<b>-7,583,697</b>
				<b>Ingresos excedentes<sup>1</sup></b>		<b>-7,583,697</b>

Estado Analítico de Ingresos Por Fuente de Financiamiento	Ingreso					Diferencia (6-5-1)
	Estimado	Ampliaciones y Reducciones	Modificado	Devengado	Recaudado	
	(1)	(2)	(3=1+2)	(4)	(5)	
<b>Ingresos del Poder Ejecutivo Federal o Estatal y de los Municipios</b>						
Impuestos	0	0	0	0	0	0
Cuotas y Aportaciones de Seguridad Social	0	0	0	0	0	0
Contribuciones de Mejoras	0	0	0	0	0	0
Derechos	0	0	0	0	0	0
Productos	0	0	0	16,303	16,303	16,303
Aprovechamientos	0	0	0	0	0	0
Participaciones, Aportaciones, Convenios, Incentivos Derivados de la Colaboración Fiscal y Fondos Distintos de Aportaciones	0	0	0	0	0	0
Transferencias, Asignaciones, Subsidios y Subvenciones, y Pensiones y Jubilaciones	48,000,000	0	48,000,000	40,400,000	40,400,000	-7,600,000
			0			0
<b>Ingresos de los Entes Públicos de los Poderes Legislativo y Judicial, de los Órganos Autónomos y del Sector Paraestatal o Paramunicipal, así como de las Empresas Productivas del Estado</b>						
Cuotas y Aportaciones de Seguridad Social	0	0	0	0	0	0
Productos	0	0	0	0	0	0
Ingresos por Venta de Bienes, Prestación de Servicios y Otros Ingresos	0	0	0	0	0	0
Transferencias, Asignaciones, Subsidios y Subvenciones, y Pensiones y Jubilaciones	0	0	0	0	0	0
<b>Ingresos derivados de financiamiento</b>						
Ingresos Derivados de Financiamientos	0	0	0	0	0	0
<b>Total</b>	<b>48,000,000</b>	<b>0</b>	<b>48,000,000</b>	<b>40,416,303</b>	<b>40,416,303</b>	<b>-7,583,697</b>
				<b>Ingresos excedentes</b>		<b>-7,583,697</b>





---

DR. GERALDO CERVANTES GONZALEZ  
DIRECTOR GENERAL



---

LCP JOSE OSCAR SANCHEZ GONZALEZ  
ADMINISTRADOR

# ○ **Información Presupuestaria**

**Estado Analítico de Presupuesto de Egresos**

Cuenta Pública 2021  
 SISTEMA MUNICIPAL DIF BAHÍA DE BANDERAS  
 Estado Analítico del Ejercicio del Presupuesto de Egresos  
 Clasificación Administrativa  
 Del 1 de Enero al 31 de Diciembre de 2021

Concepto	Egresos					Subtotal
	Aprabado	Ampliaciones/ (Reducciones)	Modificado	Devengado	Pagado	
	1	2	3 = (1 + 2)	4	5	
<b>Sin Ramo/Dependencia</b>	<b>\$48,000,000</b>	<b>\$0</b>	<b>\$48,000,000</b>	<b>\$41,314,917</b>	<b>\$41,314,917</b>	<b>\$6,685,083</b>
DIRECCION GENERAL	\$11,089,788	\$2,143,000	\$13,212,788	\$12,109,611	\$12,109,611	\$1,103,177
COORDINACION DE SERVICIOS MEDICOS	\$3,620,994	-\$86,000	\$3,534,994	\$3,031,303	\$3,031,303	\$503,691
COORDINACION DE INAPAM	\$692,095	\$836,500	\$1,528,595	\$1,397,538	\$1,397,538	\$131,057
COORDINACION DE ALIMENTACION	\$8,391,078	\$1,220,600	\$9,611,678	\$9,462,839	\$9,462,839	\$148,839
COORDINACION DE TALLERES	\$627,249	\$0	\$619,249	\$476,805	\$476,805	\$142,444
COORDINACION DE COMUNICACION SOCIAL	\$610,547	-\$67,000	\$543,547	\$429,207	\$429,207	\$114,340
PROCURADURIA DE LA DEFENSA DE LAS NIÑAS, NIÑOS Y ADOLESCENTES	\$860,848	-\$58,000	\$802,848	\$573,412	\$573,412	\$229,436
COORDINACION DE PAMAR	\$997,294	\$160,000	\$1,157,294	\$871,128	\$871,128	\$286,166
COORDINACION DE TRABAJO SOCIAL	\$1,709,667	-\$498,500	\$1,211,167	\$1,053,065	\$1,053,065	\$656,102
COORDINACION DE PSICOLOGIA	\$790,304	\$28,000	\$818,304	\$699,205	\$699,205	\$119,099
COORDINACION DE DISCAPACIDAD	\$1,523,995	\$15,000	\$1,538,995	\$597,526	\$597,526	\$941,469
COORDINACION DE TRANSPARENCIA	\$618,661	\$0	\$618,661	\$396,797	\$396,797	\$221,865
CADI BUCERIAS	\$4,485,072	-\$2,573,100	\$1,911,972	\$1,198,958	\$1,198,958	\$713,014
CADI SAN VICENTE	\$4,248,952	-\$2,681,500	\$1,567,452	\$694,798	\$694,798	\$872,655
EROGACIONES GENERALES	\$1,800,000	\$50,500	\$1,850,500	\$1,720,277	\$1,720,277	\$830,223
UNIDAD BASICA DE REHABILITACION	\$2,794,085	\$260,000	\$3,054,085	\$2,515,644	\$2,515,644	\$538,441
CASA HOGAR	\$3,159,371	\$1,258,500	\$4,417,871	\$4,086,804	\$4,086,804	\$331,067
<b>Total del Gasto</b>	<b>\$48,000,000</b>	<b>\$0</b>	<b>\$48,000,000</b>	<b>\$41,314,917</b>	<b>\$41,314,917</b>	<b>\$6,685,083</b>

  
 DR. GERALDO CERVANTES GONZALEZ  
 DIRECTOR GENERAL

  
 LCP JOSE OSCAR SANCHEZ GONZALEZ  
 ADMINISTRADOR

Cuenta Pública 2021  
SISTEMA MUNICIPAL CIF DANIA DE BANDERAS  
Estado Analítico del Ejercicio del Presupuesto de Egresos  
Clasificación por Objeto del Gasto (Capítulo y Concepto)  
Del 1 de Enero al 31 de Diciembre de 2021

Concepto	Egresos					Total
	Aprobados	Ampliaciones/ (Reducciones)	Modificado	Devengado	Pagos	
	1	2	3 = (1 + 2)	4	5	
<b>Servicios Personales</b>	<b>23,478,892</b>	<b>-4,877,100</b>	<b>18,599,592</b>	<b>15,997,968</b>	<b>15,997,968</b>	<b>2,601,624</b>
Remuneraciones al Personal de Carácter Permanente	12,578,592	-3,562,000	9,016,592	8,034,871	8,034,871	98,723
Remuneraciones al Personal de Carácter Transitorio	1,573,140	-275,100	1,298,040	1,248,894	1,248,894	49,146
Remuneraciones Adicionales y Especiales	5,989,000	-949,000	5,040,000	3,832,133	3,832,133	1,207,667
Seguridad Social	0	0	0	0	0	0
Otras Prestaciones Sociales y Económicas	3,335,960	-91,000	3,244,960	2,882,071	2,882,071	362,889
Previsiones	0	0	0	0	0	0
Pago de Estímulos a Servidores Públicos	0	0	0	0	0	0
<b>Materiales y Suministros</b>	<b>8,338,008</b>	<b>650,800</b>	<b>8,888,808</b>	<b>4,858,866</b>	<b>4,858,866</b>	<b>2,029,942</b>
Materiales de Administración, Emisión de Documentos y Artículos Oficiales	1,384,000	363,500	1,747,500	1,300,222	1,300,222	447,278
Alimentos y Utensilios	1,518,108	-454,500	1,063,608	884,122	884,122	179,489
Materias Primas y Materiales de Producción y Comercialización	5,000	-2,500	2,500	149	149	2,352
Materiales y Artículos de Construcción y de Reparación	738,500	252,500	989,000	607,659	607,659	381,344
Productos Químicos, Farmacéuticos y de Laboratorio	977,500	-278,500	699,000	568,272	568,272	130,728
Combustibles, Lubricantes y Aditivos	650,000	-147,000	503,000	381,995	381,995	141,005
Vestuario, Blancos, Prendas de Protección y Artículos Deportivos	595,500	838,000	1,433,500	1,035,041	1,035,041	108,459
Materiales y Suministros Para Seguridad	0	0	0	0	0	0
Herramientas, Refacciones y Accesorios Menores	471,400	-20,700	450,700	101,407	101,407	349,293
<b>Servicios Generales</b>	<b>5,141,800</b>	<b>3,308,500</b>	<b>8,450,300</b>	<b>7,622,964</b>	<b>7,622,964</b>	<b>827,336</b>
Servicios Básicos	521,000	-248,000	273,000	136,730	136,730	156,270
Servicios de Arrendamiento	89,000	24,000	113,000	76,301	76,301	36,699
Servicios Profesionales, Científicos, Técnicos y Otros Servicios	260,000	123,000	383,000	245,848	245,848	137,152
Servicios Financieros, Bancarios y Comerciales	99,000	22,500	121,500	91,135	91,135	30,365
Servicios de Instalación, Reparación, Mantenimiento y Conservación	537,500	1,478,000	2,015,500	1,902,934	1,902,934	110,566
Servicios de Comunicación Social y Publicidad	819,500	304,000	1,123,500	1,000,680	1,000,680	122,820
Servicios de Traslado y Viáticos	240,300	-23,500	216,800	47,367	47,367	169,433
Servicios Oficiales	2,498,500	1,611,500	4,110,000	4,035,935	4,035,935	74,065
Otros Servicios Generales	77,000	19,000	96,000	88,036	88,036	8,964
<b>Transferencias, Asignaciones, Subsidios y Otras Ayudas</b>	<b>10,991,500</b>	<b>1,134,450</b>	<b>12,125,950</b>	<b>11,328,348</b>	<b>11,328,348</b>	<b>799,602</b>
Transferencias Internas y Asignaciones al Sector Público	0	0	0	0	0	0
Transferencias al Resto del Sector Público	0	0	0	0	0	0
Subsidios y Subvenciones	0	0	0	0	0	0
Ayudas Sociales	10,991,500	1,134,450	12,125,950	11,328,348	11,328,348	799,602
Pensiones y Jubilaciones	0	0	0	0	0	0
Transferencias a Fideicomisos, Mandatos y Otros Análogos	0	0	0	0	0	0
Transferencias a la Seguridad Social	0	0	0	0	0	0
Donativos	0	0	0	0	0	0
Transferencias al Exterior	0	0	0	0	0	0
<b>Bienes Muebles, Inmuebles e Intangibles</b>	<b>2,052,000</b>	<b>-116,650</b>	<b>1,935,350</b>	<b>1,508,771</b>	<b>1,508,771</b>	<b>426,579</b>
Mobiliario y Equipo de Administración	1,426,500	215,150	1,641,650	1,324,575	1,324,575	317,075
Mobiliario y Equipo Educativo y Recreativo	425,500	-238,800	186,700	108,525	108,525	78,175
Equipo e Instrumental Médico y de Laboratorio	80,000	-3,000	77,000	51,990	51,990	25,010
Vehículos y Equipo de Transporte	0	0	0	0	0	0
Equipo de Defensa y Seguridad	0	0	0	0	0	0
Maquinaria, Otros Equipos y Herramientas	120,000	-90,000	30,000	23,681	23,681	6,319
Activos Biológicos	0	0	0	0	0	0
Bienes Inmuebles	0	0	0	0	0	0
Activos Intangibles	0	0	0	0	0	0
<b>Inversión Pública</b>	<b>0</b>	<b>0</b>	<b>0</b>	<b>0</b>	<b>0</b>	<b>0</b>
Obra Pública en Bienes de Dominio Público	0	0	0	0	0	0
Obra Pública en Bienes Propios	0	0	0	0	0	0
Proyectos Productivos y Acciones de Fomento	0	0	0	0	0	0

Cuenta Pública 2021  
 SISTEMA MUNICIPAL DIF BAHÍA DE BANDERAS  
 Estado Analítico del Ejercicio del Presupuesto de Egresos  
 Clasificación por Objeto del Gasto (Capítulo y Concepto)  
 Del 1 de Enero al 31 de Diciembre de 2021

Concepto	Egresos					Subejercicio
	Aprobado	Ampliaciones/ (Reducciones)	Modificado	Devengado	Pagado	
	1	2	3 = (1 + 2)	4	5	6 = (3 + 4)
<b>Inversiones Financieras y Otras Provisiones</b>	0	0	0	0	0	0
Inversiones Para el Fomento de Actividades Productivas	0	0	0	0	0	0
Acciones y Participaciones de Capital	0	0	0	0	0	0
Compra de Títulos y Valores	0	0	0	0	0	0
Concesión de Préstamos	0	0	0	0	0	0
Inversiones en Fidelcomisos, Mandatos y Otros Análogos	0	0	0	0	0	0
Otras Inversiones Financieras	0	0	0	0	0	0
Provisiones para Contingencias y Otras Erogaciones Especiales	0	0	0	0	0	0
<b>Participaciones y Aportaciones</b>	0	0	0	0	0	0
Participaciones	0	0	0	0	0	0
Aportaciones	0	0	0	0	0	0
Convenios	0	0	0	0	0	0
<b>Deuda Pública</b>	0	0	0	0	0	0
Amortización de la Deuda Pública	0	0	0	0	0	0
Intereses de la Deuda Pública	0	0	0	0	0	0
Comisiones de la Deuda Pública	0	0	0	0	0	0
Gastos de la Deuda Pública	0	0	0	0	0	0
Costo por Coberturas	0	0	0	0	0	0
Apoyos Financieros	0	0	0	0	0	0
Adeudos de Ejercicios Fiscales Anteriores (Adefas)	0	0	0	0	0	0
<b>Total del Gasto</b>	<b>48,000,000</b>	<b>0</b>	<b>48,000,000</b>	<b>41,314,917</b>	<b>41,314,917</b>	<b>6,685,083</b>

DR. GERALDO CERVANTES GONZALEZ  
 DIRECTOR GENERAL

LCP. JOSÉ OSCAR SANCHEZ GONZALEZ  
 ADMINISTRADOR

Cuenta Pública 2021  
**SISTEMA MUNICIPAL DIF BAHÍA DE BANDERAS**  
 Estado Analítico del Ejercicio del Presupuesto de Egresos  
 Clasificación Económica (por Tipo de Gasto)  
 Del 1 de Enero al 31 de Diciembre de 2021

Concepto	Egresos					Subejercicio 8 = (3 + 4)
	Aprobado	Ampliaciones/ (Reducciones)	Modificado	Devengado	Pagado	
	1	2	3 = (1 + 2)	4	5	
Gasto Corriente	45,948,000	116,650	46,064,650	39,806,146	39,806,146	6,258,504
Gasto de Capital	2,052,000	-116,650	1,935,350	1,508,771	1,508,771	426,579
Amortización de la Deuda y Disminución de Pasivos	0	0	0	0	0	0
Pensiones y Jubilaciones	0	0	0	0	0	0
Participaciones	0	0	0	0	0	0
<b>Total del Gasto</b>	<b>48,000,000</b>	<b>0</b>	<b>48,000,000</b>	<b>41,314,917</b>	<b>41,314,917</b>	<b>6,685,083</b>

  
 DR. GERALDO CERVANTES GÓNZALEZ  
 DIRECTOR GENERAL

  
 LCP. JOSÉ OSCAR SANCHEZ GONZALEZ  
 ADMINISTRADOR



Cuenta Pública 2021  
**SISTEMA MUNICIPAL DIF BAHÍA DE BANDERAS**  
 Estado Analítico del Ejercicio del Presupuesto de Egresos  
 Clasificación Funcional (Finalidad y Función)  
 Del 1 de Enero al 31 de Diciembre de 2021

Concepto	Egresos					Subejercicio 8 = (3 + 4)
	Aprobado	Ampliaciones/ (Reducciones)	Modificado	Devengado	Pagado	
	1	2	3 = (1 + 2)	4	5	
<b>Gobierno</b>	0	0	0	0	0	0
Legislación			0			0
Justicia			0			0
Coordinación de la Política de Gobierno			0			0
Relaciones Exteriores			0			0
Asuntos Financieros y Hacendarios			0			0
Seguridad Nacional			0			0
Asuntos de Orden Público y de Seguridad Interior			0			0
Otros Servicios Generales			0			0
<b>Desarrollo Social</b>	48,000,000	0	48,000,000	41,314,917	41,314,917	6,685,083
Protección Ambiental			0			0
Vivienda y Servicios a la Comunidad			0			0
Salud			0			0
Recreación, Cultura y Otras Manifestaciones Sociales			0			0
Educación			0			0
Protección Social			0			0
Otros Asuntos Sociales	48,000,000	0	48,000,000	41,314,917	41,314,917	6,685,083
<b>Desarrollo Económico</b>	0	0	0	0	0	0
Asuntos Económicos, Comerciales y Laborales en General			0			0
Agropecuaria, Silvicultura, Pesca y Caza			0			0
Combustibles y Energía			0			0
Minería, Manufacturas y Construcción			0			0
Transporte			0			0
Comunicaciones			0			0
Turismo			0			0
Ciencia, Tecnología e Innovación			0			0
Otras Industrias y Otros Asuntos Económicos			0			0
<b>Otras no Clasificadas en Funciones Anteriores</b>	0	0	0	0	0	0
Transacciones de la Deuda Pública / Costo Financiero de la Deuda			0			0
Transferencias, Participaciones y Aportaciones entre Diferentes Niveles y Ordenes de Gobierno			0			0
Saneamiento del Sistema Financiero			0			0
Adeudos de Ejercicios Fiscales Anteriores			0			0
<b>Total del Gasto</b>	<b>48,000,000</b>	<b>0</b>	<b>48,000,000</b>	<b>41,314,917</b>	<b>41,314,917</b>	<b>6,685,083</b>

  
 DR. GERALDO CERVANTES GONZALEZ  
 DIRECTOR GENERAL

  
 J. C. JOSE OSCAR SANCHEZ GONZALEZ  
 ADMINISTRADOR



Cuenta Pública 2021  
 SISTEMA MUNICIPAL DE BARRA DE BANDERAS  
 Indicadores de Postura Fiscal  
 Del 1 de Enero al 31 de Diciembre de 2021

Concepto	Estimado	Devengado	Pagado <sup>3</sup>
<b>I. Ingresos Presupuestarios (I=1+2)</b>	48,000,000	40,416,303	40,416,303
1. Ingresos del Gobierno de la Entidad Federativa <sup>1</sup>	48,000,000	40,416,303	40,416,303
2. Ingresos del Sector Paraestatal <sup>1</sup>	0	0	0
<b>II. Egresos Presupuestarios (II=3+4)</b>	48,000,000	41,314,917	41,314,917
3. Egresos del Gobierno de la Entidad Federativa <sup>2</sup>	48,000,000	41,314,917	41,314,917
4. Egresos del Sector Paraestatal <sup>2</sup>	0	0	0
<b>III. Balance Presupuestario (Superávit o Déficit) (III = I - II)</b>	0	-898,614	-898,614

Concepto	Estimado	Devengado	Pagado <sup>3</sup>
<b>III. Balance presupuestario (Superávit o Déficit)</b>	0	-898,614	-898,614
<b>IV. Intereses, Comisiones y Gastos de la Deuda</b>	0	0	0
<b>V. Balance Primario (Superávit o Déficit) (V= III - IV)</b>	0	-898,614	-898,614

Concepto	Estimado	Devengado	Pagado <sup>3</sup>
<b>A. Financiamiento</b>	0	0	0
<b>B. Amortización de la deuda</b>	0	0	0
<b>C. Endeudamiento ó desendeudamiento (C = A - B)</b>	0	0	0

1. Los Ingresos que se presentan son los ingresos presupuestarios totales sin incluir los ingresos por financiamientos. Los Ingresos del Gobierno de la Entidad Federativa corresponden a los del Poder Ejecutivo, Legislativo Judicial y Autónomos
2. Los egresos que se presentan son los egresos presupuestarios totales sin incluir los egresos por amortización. Los egresos del Gobierno de la Entidad Federativa corresponden a los del Poder Ejecutivo, Legislativo, Judicial y Órganos Autónomos
3. Para Ingresos se reportan los ingresos recaudados; para egresos se reportan los egresos pagados



DR. GERALDO CERVANTES GONZALEZ  
 DIRECTOR GENERAL



LCP. JOSE OSCAR SANCHEZ GONZALEZ  
 ADMINISTRADOR



**Cuenta Pública 2021**  
**SISTEMA MUNICIPAL DIF BAHÍA DE BANDERAS**  
**Endeudamiento Neto**  
**Del 1 de Enero al 31 de Diciembre de 2021**

Identificación de Crédito o Instrumento	Contratación/Colocación	Amortización	Endeudamiento Neto
	A	B	C = A - B
<b>Creditos Bancarios</b>			
			0
			0
			0
			0
			0
			0
			0
			0
			0
			0
<b>Total Créditos Bancarios</b>	<b>0</b>	<b>0</b>	<b>0</b>

<b>Otros Instrumentos de Deuda</b>			
			0
			0
			0
			0
			0
			0
			0
			0
			0
			0
			0
<b>Total Otros Instrumentos de Deuda</b>	<b>0</b>	<b>0</b>	<b>0</b>

<b>TOTAL</b>	<b>0</b>	<b>0</b>	<b>0</b>
--------------	----------	----------	----------

  
**DR. GERALDO GERVANTES GONZALEZ**  
**DIRECTOR GENERAL**

  
**LCP. JOSE OSCAR SANCHEZ GONZALEZ**  
**ADMINISTRADOR**

Cuenta Pública 2021  
**SISTEMA MUNICIPAL DIF BAHÍA DE BANDERAS**  
 Intereses de la Deuda  
 Del 1 de Enero al 31 de Diciembre de 2021

Identificación de Crédito o Instrumento	Devengado	Pagado
<b>Créditos Bancarios</b>		
<b>Total de intereses de Créditos Bancarios</b>	<b>0</b>	<b>0</b>

<b>Otros Instrumentos de Deuda</b>		
<b>Total de intereses de Otros Instrumentos de Deuda</b>	<b>0</b>	<b>0</b>

<b>TOTAL</b>	<b>0</b>	<b>0</b>
--------------	----------	----------

DR. GERALDO CERVANTES GONZALEZ  
 DIRECTOR GENERAL

LCP. JOSE OSCAR SANCHEZ GONZALEZ  
 ADMINISTRADOR





Cuenta Pública 2021  
 SISTEMA MUNICIPAL DIF BAHÍA DE BANDERAS  
 Gasto por Categoría Programática  
 Del 1 de Enero al 31 de Diciembre de 2021

Concepto	Egresos					Saldo
	Aprobado 1	Ampliaciones/ (Reducciones) 2	Modificado 3 = (1 + 2)	Devengado 4	Pagado 5	
Programas	48,000,000	0	48,000,000	41,314,917	41,314,917	6,685,083
Subsidios: Sector Social y Privado o Entidades Federativas y Municipios	48,000,000	0	48,000,000	41,314,917	41,314,917	6,685,083
Sujetos a Reglas de Operación	0	0	0	0	0	0
Otros Subsidios	48,000,000	0	48,000,000	41,314,917	41,314,917	6,685,083
Desempeño de las Funciones	0	0	0	0	0	0
Prestación de Servicios Públicos	0	0	0	0	0	0
Provisión de Bienes Públicos	0	0	0	0	0	0
Planeación, seguimiento y evaluación de políticas públicas	0	0	0	0	0	0
Promoción y fomento	0	0	0	0	0	0
Regulación y supervisión	0	0	0	0	0	0
Funciones de las Fuerzas Armadas (Únicamente Gobierno Federal)	0	0	0	0	0	0
Específicos	0	0	0	0	0	0
Proyectos de Inversión	0	0	0	0	0	0
Administrativos y de Apoyo	0	0	0	0	0	0
Apoyo al proceso presupuestario y para mejorar la eficiencia institucional	0	0	0	0	0	0
Apoyo a la función pública y al mejoramiento de la gestión	0	0	0	0	0	0
Operaciones ajenas	0	0	0	0	0	0
Compromisos	0	0	0	0	0	0
Obligaciones de cumplimiento de resolución jurisdiccional	0	0	0	0	0	0
Desastres Naturales	0	0	0	0	0	0
Obligaciones	0	0	0	0	0	0
Pensiones y jubilaciones	0	0	0	0	0	0
Aportaciones a la seguridad social	0	0	0	0	0	0
Aportaciones a fondos de estabilización	0	0	0	0	0	0
Aportaciones a fondos de inversión y reestructura de pensiones	0	0	0	0	0	0
Programas de Gasto Federalizado (Gobierno Federal)	0	0	0	0	0	0
Gasto Federalizado	0	0	0	0	0	0
Participaciones a entidades federativas y municipios	0	0	0	0	0	0
Costo financiero, deuda o apoyos a deudores y ahorradores de la banca	0	0	0	0	0	0
Adaudos de ejercicios fiscales anteriores	0	0	0	0	0	0
<b>Total del Gasto</b>	<b>48,000,000</b>	<b>0</b>	<b>48,000,000</b>	<b>41,314,917</b>	<b>41,314,917</b>	<b>6,685,083</b>

DR. GERALDO CERVANTES GONZÁLEZ  
 DIRECTOR GENERAL

LCP. JOSE OSCAR SANCHEZ GONZALEZ  
 ADMINISTRADOR

# ○ Anexos





# SISTEMA MUNICIPAL DIF BAHÍA DE BANDERAS ESTADO DE NAYARIT

Balanza de Comprobación del 01/ene./2021 al 31/dic./2021

Cuentas de Mayor con saldo y/o movimientos. (De la cuenta: 1000 a la 9000)

Usr: ANA CELIA  
Rep: rptBalanzaComprobacion

Fecha y 12/ene./2022

hora de Impresión 04:13 p. m.

Nat.	Cuenta	Nombre de la cuenta	SALDO ANTERIOR		MOVIMIENTOS		SALDO ACTUAL	
			DEUDOR	ACREEDOR	DEUDOR	ACREEDOR	DEUDOR	ACREEDOR
D	1112	BANCOS/TESORERÍA	\$2,235,756.02	\$0.00	\$44,382,994.83	\$45,428,751.73	\$1,189,999.12	\$0.00
D	1122	CUENTAS POR COBRAR A CORTO PLAZO	\$8,810.26	\$0.00	\$40,410,434.98	\$40,410,433.43	\$8,811.81	\$0.00
D	1123	DEUDORES DIVERSOS POR COBRAR A CORTO PLAZO	\$36,175.19	\$0.00	\$7,337,278.05	\$7,373,453.24	\$0.00	\$0.00
D	1124	INGRESOS POR RECUPERAR A CORTO PLAZO	\$0.00	\$0.00	\$16,303.31	\$16,303.31	\$0.00	\$0.00
D	1125	DEUDORES POR ANTICIPOS DE LA TESORERÍA A CORTO PLAZO	\$0.00	\$0.00	\$76,181.94	\$76,181.94	\$0.00	\$0.00
D	1129	OTROS DERECHOS A RECIBIR EFECTIVO O EQUIVALENTES A CORTO PLAZO	\$0.00	\$0.00	\$673,568.86	\$0.00	\$673,568.86	\$0.00
D	1241	MOBILIARIO Y EQUIPO DE ADMINISTRACIÓN	\$1,116,920.41	\$0.00	\$1,324,575.26	\$0.00	\$2,441,495.67	\$0.00
D	1242	MOBILIARIO Y EQUIPO EDUCACIONAL Y RECREATIVO	\$812,314.65	\$0.00	\$108,525.30	\$0.00	\$920,839.95	\$0.00
D	1243	EQUIPO E INSTRUMENTAL MÉDICO Y DE LABORATORIO	\$219,520.92	\$0.00	\$51,989.63	\$0.00	\$271,510.55	\$0.00
D	1246	MAQUINARIA, OTROS EQUIPOS Y HERRAMIENTAS	\$132,429.47	\$0.00	\$23,681.11	\$0.00	\$156,110.58	\$0.00
A	2111	SERVICIOS PERSONALES POR PAGAR A CORTO PLAZO	\$0.00	\$0.00	\$15,997,968.07	\$15,997,968.07	\$0.00	\$0.00
A	2112	PROVEEDORES POR PAGAR A CORTO PLAZO	\$0.00	\$146,804.72	\$15,762,118.50	\$15,762,118.50	\$0.00	\$146,804.72
A	2115	TRANSFERENCIAS OTORGADAS POR PAGAR A CORTO PLAZO	\$0.00	\$0.00	\$11,326,348.14	\$11,326,348.14	\$0.00	\$0.00
A	2117	RETENCIONES Y CONTRIBUCIONES POR PAGAR A CORTO PLAZO	\$0.00	\$205,535.26	\$2,534,304.04	\$2,779,335.53	\$0.00	\$450,566.75
A	2119	OTRAS CUENTAS POR PAGAR A CORTO PLAZO	\$0.00	\$82,468.37	\$12,101.00	\$0.00	\$0.00	\$70,367.37
A	3210	RESULTADOS DEL EJERCICIO (AHORRO/ DESAHORRO)	\$0.00	-\$1,114,425.99	\$0.00	\$0.00	\$0.00	-\$1,114,425.99
A	3220	RESULTADOS DE EJERCICIOS ANTERIORES	\$0.00	\$5,242,337.51	\$0.00	\$7,321.41	\$0.00	\$5,249,658.92
A	3252	CAMBIOS POR ERRORES CONTABLES	\$0.00	-\$792.95	\$0.00	\$0.00	\$0.00	-\$792.95
A	4151	PRODUCTOS	\$0.00	\$0.00	\$0.00	\$16,303.31	\$0.00	\$16,303.31
A	4223	SUBSIDIOS Y SUBVENCIONES	\$0.00	\$0.00	\$0.00	\$40,400,000.00	\$0.00	\$40,400,000.00
A	4399	OTROS INGRESOS Y BENEFICIOS VARIOS	\$0.00	\$0.00	\$0.00	\$250,000.00	\$0.00	\$250,000.00
D	5111	REMUNERACIONES AL PERSONAL DE CARÁCTER PERMANENTE	\$0.00	\$0.00	\$8,034,870.73	\$0.00	\$8,034,870.73	\$0.00
D	5112	REMUNERACIONES AL PERSONAL DE CARÁCTER TRANSITORIO	\$0.00	\$0.00	\$1,248,893.77	\$0.00	\$1,248,893.77	\$0.00
D	5113	REMUNERACIONES ADICIONALES Y ESPECIALES	\$0.00	\$0.00	\$3,832,132.99	\$0.00	\$3,832,132.99	\$0.00
D	5115	OTRAS PRESTACIONES SOCIALES Y ECONÓMICAS	\$0.00	\$0.00	\$2,882,070.58	\$0.00	\$2,882,070.58	\$0.00
D	5121	MATERIALES DE ADMINISTRACIÓN, EMISIÓN DE DOCUMENTOS Y ARTÍCULOS OFICIALES	\$0.00	\$0.00	\$1,300,222.33	\$0.00	\$1,300,222.33	\$0.00
D	5122	ALIMENTOS Y UTENSILIOS	\$0.00	\$0.00	\$884,122.19	\$0.00	\$884,122.19	\$0.00
D	5123	MATERIAS PRIMAS Y MATERIALES DE PRODUCCIÓN Y COMERCIALIZACIÓN	\$0.00	\$0.00	\$148.50	\$0.00	\$148.50	\$0.00
D	5124	MATERIALES Y ARTÍCULOS DE CONSTRUCCIÓN Y DE REPARACIÓN	\$0.00	\$0.00	\$607,658.72	\$0.00	\$607,658.72	\$0.00
D	5125	PRODUCTOS QUÍMICOS, FARMACÉUTICOS Y DE LABORATORIO	\$0.00	\$0.00	\$568,271.59	\$0.00	\$568,271.59	\$0.00
D	5126	COMBUSTIBLES, LUBRICANTES Y ADITIVOS	\$0.00	\$0.00	\$361,994.57	\$0.00	\$361,994.57	\$0.00
D	5127	VESTUARIO, BLANCOS, PRENDAS DE PROTECCIÓN Y ARTÍCULOS DEPORTIVOS	\$0.00	\$0.00	\$1,035,040.84	\$0.00	\$1,035,040.84	\$0.00



# SISTEMA MUNICIPAL DIF BAHÍA DE BANDERAS ESTADO DE NAYARIT

**Balanza de Comprobación del 01/ene./2021 al 31/dic./2021**  
**Cuentas de Mayor con saldo y/o movimientos. (De la cuenta: 1000 a la 9000)**

Usr: ANA CELIA  
Rep: rptBalanzaComprobacion

Fecha y hora de Impresión: 12/ene/2022 04:13 p.m.

Nat.	Cuenta	Nombre de la cuenta	SALDO ANTERIOR		MOVIMIENTOS		SALDO ACTUAL	
			DEUDOR	ACREEDOR	DEUDOR	ACREEDOR	DEUDOR	ACREEDOR
D	5129	HERRAMIENTAS, REFACCIONES Y ACCESORIOS MENORES	\$0.00	\$0.00	\$101,406.85	\$0.00	\$101,406.85	\$0.00
D	5131	SERVICIOS BÁSICOS	\$0.00	\$0.00	\$136,729.54	\$0.00	\$136,729.54	\$0.00
D	5132	SERVICIOS DE ARRENDAMIENTO	\$0.00	\$0.00	\$76,300.71	\$0.00	\$76,300.71	\$0.00
D	5133	SERVICIOS PROFESIONALES, CIENTÍFICOS Y TÉCNICOS Y OTROS SERVICIOS	\$0.00	\$0.00	\$245,847.54	\$0.00	\$245,847.54	\$0.00
D	5134	SERVICIOS FINANCIEROS, BANCARIOS Y COMERCIALES	\$0.00	\$0.00	\$91,134.70	\$0.00	\$91,134.70	\$0.00
D	5135	SERVICIOS DE INSTALACIÓN, REPARACIÓN, MANTENIMIENTO Y CONSERVACIÓN	\$0.00	\$0.00	\$1,902,933.79	\$0.00	\$1,902,933.79	\$0.00
D	5136	SERVICIOS DE COMUNICACIÓN SOCIAL Y PUBLICIDAD	\$0.00	\$0.00	\$1,000,679.61	\$0.00	\$1,000,679.61	\$0.00
D	5137	SERVICIOS DE TRASLADO Y VIÁTICOS	\$0.00	\$0.00	\$47,367.17	\$0.00	\$47,367.17	\$0.00
D	5138	SERVICIOS OFICIALES	\$0.00	\$0.00	\$4,035,934.65	\$0.00	\$4,035,934.65	\$0.00
D	5139	OTROS SERVICIOS GENERALES	\$0.00	\$0.00	\$86,036.08	\$0.00	\$86,036.08	\$0.00
D	5241	AYUDAS SOCIALES A PERSONAS	\$0.00	\$0.00	\$11,113,376.23	\$0.00	\$11,113,376.23	\$0.00
D	5242	BECAS	\$0.00	\$0.00	\$20,500.00	\$0.00	\$20,500.00	\$0.00
D	5243	AYUDAS SOCIALES A INSTITUCIONES	\$0.00	\$0.00	\$189,015.56	\$0.00	\$189,015.56	\$0.00
D	5244	AYUDAS SOCIALES POR DESASTRES NATURALES Y OTROS SINIESTROS	\$0.00	\$0.00	\$3,456.35	\$0.00	\$3,456.35	\$0.00
D	8110	LEY DE INGRESOS ESTIMADA	\$0.00	\$0.00	\$48,000,000.00	\$0.00	\$48,000,000.00	\$0.00
A	8120	LEY DE INGRESOS POR EJECUTAR	\$0.00	\$0.00	\$40,416,303.31	\$48,000,000.00	\$0.00	\$7,583,696.69
A	8140	LEY DE INGRESOS DEVENGADA	\$0.00	\$0.00	\$40,416,303.31	\$40,416,303.31	\$0.00	\$0.00
A	8150	LEY DE INGRESOS RECAUDADA	\$0.00	\$0.00	\$0.00	\$40,416,303.31	\$0.00	\$40,416,303.31
A	8210	PRESUPUESTO DE EGRESOS APROBADO	\$0.00	\$0.00	\$0.00	\$48,000,000.00	\$0.00	\$48,000,000.00
D	8220	PRESUPUESTO DE EGRESOS POR EJERCER	\$0.00	\$0.00	\$58,331,650.00	\$51,646,566.89	\$6,685,083.11	\$0.00
A	8230	MODIFICACIONES AL PRESUPUESTO DE EGRESOS APROBADO	\$0.00	\$0.00	\$10,331,650.00	\$10,331,650.00	\$0.00	\$0.00
D	8240	PRESUPUESTO DE EGRESOS COMPROMETIDO	\$0.00	\$0.00	\$41,314,916.89	\$41,314,916.89	\$0.00	\$0.00
D	8250	PRESUPUESTO DE EGRESOS DEVENGADO	\$0.00	\$0.00	\$41,314,916.89	\$41,314,916.89	\$0.00	\$0.00
D	8260	PRESUPUESTO DE EGRESOS EJERCIDO	\$0.00	\$0.00	\$41,314,916.89	\$41,314,916.89	\$0.00	\$0.00
D	8270	PRESUPUESTO DE EGRESOS PAGADO	\$0.00	\$0.00	\$41,314,916.89	\$0.00	\$41,314,916.89	\$0.00
<b>Sumas =&gt;</b>			<b>\$4,561,926.92</b>	<b>\$4,561,926.92</b>	<b>\$542,600,092.79</b>	<b>\$542,600,092.79</b>	<b>\$141,468,482.13</b>	<b>\$141,468,482.13</b>





Usu: ANA CELIA  
Rep: rptBalanzaComprobacion

# SISTEMA MUNICIPAL DIF BAHÍA DE BANDERAS ESTADO DE NAYARIT

Balanza de Comprobación del 01/ene./2021 al 31/dic./2021  
Cuentas de Mayor con saldo y/o movimientos. (De la cuenta: 1000 a la 9000)

Fecha y 12/ene./2022  
hora de Impresión 04:13 p. m.

Nat.	Cuenta	Nombre de la cuenta	SALDO ANTERIOR		MOVIMIENTOS		SALDO ACTUAL		
			DEUDOR	ACREEDOR	DEUDOR	ACREEDOR	DEUDOR	ACREEDOR	
		 DR. GERALDO CERVANTES GONZALEZ DIRECTOR GENERAL			 LCP. JOSE OSCAR SANCHEZ GONZALEZ ADMINISTRADOR				

SISTEMA MUNICIPAL DIF BAHÍA DE BANDERAS

ESTADO DE NAYARIT

Estados de Resultados

Del 01/ene./2021 al 31/dic./2021

Fecha y hora de Impresión 2/ene./2022 04:14 p. m

Rep rptEstadoResultado

Usr ANA CELIA

	PERIODO 1/ene. al 31/dic./2021	%	ACUMULADO 01/ene al 31/dic./2021	%
<b>INGRESOS Y OTROS BENEFICIOS</b>				
INGRESOS DE GESTIÓN	\$16,303.31	0.04 %	\$16,303.31	0.04 %
PRODUCTOS	\$16,303.31	0.04 %	\$16,303.31	0.04 %
PARTICIPACIONES, APORTACIONES, CONVENIOS, INCENTIVOS DERIV	\$40,400,000.00	99.34 %	\$40,400,000.00	99.34 %
TRANSFERENCIAS, ASIGNACIONES, SUBSIDIOS Y SUBVENCIONES, Y PENSIONES	\$40,400,000.00	99.34 %	\$40,400,000.00	99.34 %
SUBSIDIOS Y SUBVENCIONES	\$40,400,000.00	99.34 %	\$40,400,000.00	99.34 %
OTROS INGRESOS Y BENEFICIOS	\$250,000.00	0.61 %	\$250,000.00	0.61 %
OTROS INGRESOS Y BENEFICIOS VARIOS	\$250,000.00	0.61 %	\$250,000.00	0.61 %
OTROS INGRESOS Y BENEFICIOS VARIOS	\$250,000.00	0.61 %	\$250,000.00	0.61 %
<b>Total de Ingresos</b>	<b>\$40,666,303.31</b>	<b>100.00 %</b>	<b>\$40,666,303.31</b>	<b>100.00 %</b>
<b>GASTOS Y OTRAS PÉRDIDAS</b>				
GASTOS DE FUNCIONAMIENTO	\$28,479,797.45	70.03 %	\$28,479,797.45	70.03 %
SERVICIOS PERSONALES	\$15,997,968.07	39.33 %	\$15,997,968.07	39.33 %
MATERIALES Y SUMINISTROS	\$4,858,865.59	11.94 %	\$4,858,865.59	11.94 %
SERVICIOS GENERALES	\$7,622,963.79	18.74 %	\$7,622,963.79	18.74 %
TRANSFERENCIAS, ASIGNACIONES, SUBSIDIOS Y OTRAS AYUDAS	\$11,326,348.14	27.85 %	\$11,326,348.14	27.85 %
AYUDAS SOCIALES	\$11,326,348.14	27.85 %	\$11,326,348.14	27.85 %
PARTICIPACIONES Y APORTACIONES	\$0.00	0.00 %	\$0.00	0.00 %
INTERESES, COMISIONES Y OTROS GASTOS DE LA DEUDA PÚBLICA	\$0.00	0.00 %	\$0.00	0.00 %
OTROS GASTOS Y PÉRDIDAS EXTRAORDINARIAS	\$0.00	0.00 %	\$0.00	0.00 %
INVERSIÓN PÚBLICA	\$0.00	0.00 %	\$0.00	0.00 %
<b>Total de Gastos y otras Perdidas</b>	<b>\$39,806,145.59</b>	<b>97.88 %</b>	<b>\$39,806,145.59</b>	<b>97.88 %</b>
<b>Ahorro / Desahorro Neto del Ejercicio</b>	<b>\$860,157.72</b>	<b>2.11 %</b>	<b>\$860,157.72</b>	<b>2.11 %</b>

DR. GERALDO CERVANTES GONZALEZ

DIRECTOR GENERAL

LCP. JOSE OSCAR SANCHEZ GONZALEZ

ADMINISTRADOR