


Valle de Banderas Nay. A 11 de Enero del 2024

**LIC. OMAR EMIR ANTONIO RODRIGUEZ MARTINEZ
ENCARGADO ORGANO DE CONTROL INTERNO
DEL XI AYUNTAMIENTO DE BAHÍA DE BANDERAS, NAY.
P R E S E N T E:**

A efecto de dar cumplimiento a lo dispuesto en los artículos 31 Apartado B) de la Ley de Fiscalización y Rendición de Cuentas del Estado de Nayarit. Adjunto 1 (uno) ejemplar de forma impresa y digitalizado de la información referida con anterioridad, ccumpliendo en tiempo y forma con lo estipulado por la Ley en comento; y conforme al índice que se describe en el presente. **IV AVANCE DE GESTION FINANCIERA**, que comprende los meses de **Octubre, Noviembre, y Diciembre del ejercicio fiscal 2023**, de nuestra institución, **SISTEMA MUNICIPAL PARA EL DESARROLLO INTEGRAL DE LA FAMILIA DE BAHIA DE BANDERAS, NAYARIT.**, hago constar que estoy entregando respaldo de forma impresa y digitalizado de la información referida con anterioridad.

- **INFORMACION CONTABLE**
 - Flujo Operacional
 - Estado de Situación Financiera
 - Estado de Actividades
 - Estado de Resultados
 - Estado de Variación de la Hacienda Pública
 - Estado de Cambios en la Situación Financiera
 - Estado de Flujo de Efectivo
 - Informe Sobre Pasivos Contingentes
 - Estado Analítico del Pasivo
 - Estado de Origen y Aplicación de Recursos
 - Notas a los Estados Financieros
 - Conciliación entre los Ingresos Presupuestarios y Contables
 - Conciliación entre los Egresos Presupuestarios y los Gastos Contables
 - Estado Analítico del Activo
 - Estado Analítico de la Deuda y Otros Pasivos
 - Indicadores Financieros

- **Información Presupuestaria**
 - **Estado Analítico de Ingresos**
 - Rubro de Ingresos
 - Fuente de Financiamiento





DIF

BAHÍA DE BANDERAS

Lo Más Bonito Es La Familia

○ **Estado Analítico del Presupuesto de Egresos**

- Clasificación por Objeto del Gasto
- Clasificación por Tipo de Gastos
- Clasificación Administrativa
- Clasificación Funcional
- Estado Del Ejercicio del Presupuesto de Egresos
- Analítico Mensual Del Presupuesto de Egresos
- Estado Analítico De Ingresos Presupuestales
- Analítico Mensual Del Presupuesto de Ingresos

○ **Información de Deuda**

- Endeudamiento Neto
- Intereses de la Deuda

○ **Información Programática**

- Gastos por Categoría Programática

○ **Indicadores de Postura Fiscal**

○ **Anexos**

- Balanza de comprobación
- Inventario de Bienes Muebles

○ **POA**

NOTA: NO se presenta información referida en el Art. 31 Apartado b, Fracc. IV de la Ley de Fiscalización y rendición de cuentas del estado de Nayarit, en los estados financieros correspondiente al **IV TRIMESTRE del Ejercicio 2023**, puesto que no se realizan obras.

Sin otro particular, le reitero las seguridades de mi distinguida consideración.

Atentamente,

Dr. Gerardo Cervantes González
Director del Sistema DIF Municipal
de Bahía de Banderas, Nayarit



H. XI AYUNTAMIENTO CONSTITUCIONAL
DE BAHÍA DE BANDERAS, NAYARIT
SISTEMA PARA EL DESARROLLO
INTEGRAL DE LA FAMILIA

Valle de Banderas Nay. A 11 de Enero del 2024

L.C GLORIA KARINA JAIME TORRES.
Encargada del Despacho de Tesorería Municipal
H. XI. Ayuntamiento Constitucional
Bahía de Banderas, Nayarit.
P R E S E N T E.

A efecto de dar cumplimiento a lo dispuesto en los artículos 31 Apartado B) de la Ley de Fiscalización y Rendición de Cuentas del Estado de Nayarit. Adjunto 3 (Tres) ejemplares de forma impresa y digitalizado de la información referida con anterioridad, cumpliendo en tiempo y forma con lo estipulado por la Ley en comento; y conforme al índice que se describe en el presente. **IV AVANCE DE GESTION FINANCIERA**, que comprende los meses de **Octubre, Noviembre, y Diciembre del ejercicio fiscal 2023**, de nuestra institución **SISTEMA MUNICIPAL PARA EL DESARROLLO INTEGRAL DE LA FAMILIA DE BAHIA DE BANDERAS, NAYARIT.**, hago constar que estoy entregando respaldo de forma impresa y digitalizado de la información referida con anterioridad.

○ **INFORMACION CONTABLE**

- Flujo Operacional
- Estado de Situación Financiera
- Estado de Actividades
- Estado de Resultados
- Estado de Variación de la Hacienda Pública
- Estado de Cambios en la Situación Financiera
- Estado de Flujo de Efectivo
- Informe sobre Pasivos Contingentes
- Estado Analítico del Pasivo
- Estado de Origen y Aplicación de Recursos
- Notas a los Estados Financieros
- Conciliación entre los Ingresos Presupuestarios y Contables
- Conciliación entre los Egresos Presupuestarios y los Gastos Contables
- Estado Analítico del Activo
- Estado Analítico de la Deuda y Otros Pasivos
- Indicadores Financieros





DIF

Información Presupuestaria Estado Analítico de Ingresos

Rubro de Ingresos
Fuente de Financiamiento

Estado Analítico del Presupuesto de Egresos

- Clasificación por Objeto del Gasto
- Clasificación por Tipo de Gastos
- Clasificación Administrativa
- Clasificación Funcional
- Estado Del Ejercicio del Presupuesto de Egresos
- Analítico Mensual Del Presupuesto de Egresos
- Estado Analítico De Ingresos Presupuestales
- Analítico Mensual Del Presupuesto de Ingresos

Información de Deuda

- Endeudamiento Neto
- Intereses de la Deuda

Información Programática

- Gastos por Categoría Programática

Indicadores de Postura Fiscal

Anexos

- Balanza de comprobación
- Inventario de Bienes Muebles

POA

NOTA: NO se presenta información referida en el Art. 31 Apartado b, Fracc. IV de la Ley de Fiscalización y rendición de cuentas del estado de Nayarit, en los estados financieros correspondiente al **IV TRIMESTRE del Ejercicio 2023**, puesto que no se realizan obras.

Sin otro particular, le reitero las seguridades de mi distinguida consideración.

Atentamente,

Dr. Geraldo Cervantes González
Director del Sistema DIF Municipal
de Bahía de Banderas, Nayarit



H. XI AYUNTAMIENTO CONSTITUCIONAL
DE BAHÍA DE BANDERAS, NAYARIT
SISTEMA PARA EL DESARROLLO
INTEGRAL DE LA FAMILIA

0119

**SISTEMA MUNICIPAL PARA EL DESARROLLO
INTEGRAL DE LA FAMILIA DE BAHIA DE BANDERAS.**




DIF

BAHÍA DE BANDERAS

Lo Más Bonito Es La Familia

**AVANCE DE GESTION FINANCIERA
CUARTO TRIMESTRE 2023.**

SISTEMA MUNICIPAL PARA EL DESARROLLO INTEGRAL DE LA FAMILIA DE BAHIA DE BANDERAS.



CONTENIDO

○ Información Contable

Flujo Operacional
Estado de Situación Financiera
Estado de Actividades
Estado de Resultados
Estado de Variación de la Hacienda Pública
Estado de Cambios en la Situación Financiera
Estado de Flujos de Efectivo
Informe Sobre Pasivos Contingentes
Informe de Inversión Pública
Estado Analítico del Pasivo
Estado de Origen y Aplicación de Recursos
Notas a los Estados Financieros
Conciliación entre los Ingresos Presupuestarios y Contables
Conciliación entre los Egresos Presupuestarios y los Gastos Contables
Estado Analítico del Activo
Estado Analítico de la Deuda y Otros Pasivos
Indicadores Financieros

- **Información Presupuestaria**

- Estado Analítico de Ingresos**

- Rubro de Ingresos

- Fuente de Financiamiento

- Estado Analítico del Presupuesto de Egresos**

- Clasificación por Objeto del Gasto

- Clasificación por Tipo de Gastos

- Clasificación Administrativa

- Clasificación Funcional

- Estado Del Ejercicio del Presupuesto de Egresos

- Analítico Mensual Del Presupuesto de Egresos

- Estado Analítico De Ingresos Presupuestales

- Analítico Mensual Del Presupuesto de Ingresos

- **Información de Deuda**

- Endeudamiento Neto

- Intereses de la Deuda

- **Información Programática**

- Gastos por Categoría Programática

- **Indicadores de Postura Fiscal**

- **Anexos**

- Balanza de comprobación

- Inventario de Bienes Muebles

- **Información Contable**


SISTEMA MUNICIPAL PARA EL DIF DE BAHIA DE BANDERAS

FLUJO OPERACIONAL CONSOLIDADO

DEL 01 DE OCTUBRE AL 31 DE DICIEMBRE DEL 2023



DESCRIPCION	DIF	TOTAL
INGRESOS		
IMPUESTOS		0.00
CONTRIBUCIONES DE MEJORAS		0.00
DERECHOS		0.00
PRODUCTOS	33,380.39	33,380.39
APROVECHAMIENTOS		0.00
INGRESOS EXTRAORDINARIOS		0.00
PARTICIPACIONES Y APORTACIONES		0.00
APORTACIONES FEDERALES RAMO XXXIII		0.00
SUBSIDIOS	14,500,000.00	14,500,000.00
OTROS INGRESOS	160,383.78	160,383.78
CONVENIOS		0.00
INGRESOS POR FINANCIAMIENTOS		0.00
RECUPERACION DE CARTERA VENCIDA		0.00
TOTAL DE INGRESOS	14,693,764.17	14,693,764.17
EGRESOS		
SERVICIOS PERSONALES	8,765,048.60	8,765,048.60
MATERIALES Y SUMINISTROS	1,710,573.20	1,710,573.20
SERVICIOS GENERALES	5,392,720.39	5,392,720.39
AYUDAS Y SUBSIDIOS	1,908,199.99	1,908,199.99
BIENES INVENTARIABLES	1,660,661.09	1,660,661.09
OBRAS PUBLICAS		0.00
PARTICIPACIONES Y APORTACIONES		0.00
INTERESES DE LA DEUDA PÚBLICA		0.00
COMISIONES DE LA DEUDA PÚBLICA		0.00
TOTAL DE EGRESOS	19,437,203.27	19,437,203.27



BAHÍA DE BANDERAS
H. XI AYUNTAMIENTO

AUTORIZO

LCP. JOSE OSCAR SANCHEZ GONZALEZ
ADMINISTRADOR DEL SISTEMA MUNICIPAL PARA EL DIF DE BAHIA DE BANDERAS



SISTEMA MUNICIPAL DIF BAHÍA DE BANDERAS ESTADO DE NAYARIT

Estado de Situación Financiera

Usu: ANA CELIA

Rep: rptEstadoSituacionFinanciera

Al 31/dic./2023

(Cifras en Pesos)

Fecha y 10/ene./2024

hora de Impresión 09:46 a. m.

CONCEPTO	2023	2022	CONCEPTO	2023	2022
ACTIVO			PASIVO		
ACTIVO CIRCULANTE			PASIVO CIRCULANTE		
EFFECTIVO Y EQUIVALENTES	\$817,302.60	\$45,664.77	CUENTAS POR PAGAR A CORTO PLAZO	\$316,158.41	\$770,726.09
DERECHOS A RECIBIR EFECTIVO O EQUIVALENTES	\$673,669.90	\$674,132.24	DOCUMENTOS POR PAGAR A CORTO PLAZO	\$0.00	\$0.00
DERECHOS A RECIBIR BIENES O SERVICIOS	\$0.00	\$3,768.23	PORCIÓN A CORTO PLAZO DE LA DEUDA PÚBLICA A LARGO PLAZO	\$0.00	\$0.00
INVENTARIOS	\$0.00	\$0.00	TÍTULOS Y VALORES A CORTO PLAZO	\$0.00	\$0.00
ALMACENES	\$0.00	\$0.00	PASIVOS DIFERIDOS A CORTO PLAZO	\$0.00	\$0.00
ESTIMACIÓN POR PÉRDIDA O DETERIORO DE ACTIVOS CIRCULANTES	\$0.00	\$0.00	FONDOS Y BIENES DE TERCEROS EN GARANTÍA Y/O ADMINISTRACIÓN A CORTO PLAZO	\$0.00	\$0.00
OTROS ACTIVOS CIRCULANTES	\$0.00	\$0.00	PROVISIONES A CORTO PLAZO	\$0.00	\$0.00
			OTROS PASIVOS A CORTO PLAZO	\$0.00	\$0.00
Total de Activos Circulantes	\$1,490,972.50	\$723,565.24	Total de Pasivos Circulantes	\$316,158.41	\$770,726.09
ACTIVO NO CIRCULANTE			PASIVO NO CIRCULANTE		
INVERSIONES FINANCIERAS A LARGO PLAZO	\$0.00	\$0.00	CUENTAS POR PAGAR A LARGO PLAZO	\$0.00	\$0.00
DERECHOS A RECIBIR EFECTIVO O EQUIVALENTES A LARGO PLAZO	\$0.00	\$0.00	DOCUMENTOS POR PAGAR A LARGO PLAZO	\$0.00	\$0.00
BIENES INMUEBLES, INFRAESTRUCTURA Y CONSTRUCCIONES EN PROCESO	\$0.00	\$0.00	DEUDA PÚBLICA A LARGO PLAZO	\$0.00	\$0.00
BIENES MUEBLES	\$9,587,415.16	\$5,894,569.33	PASIVOS DIFERIDOS A LARGO PLAZO	\$0.00	\$0.00
ACTIVOS INTANGIBLES	\$0.00	\$0.00	FONDOS Y BIENES DE TERCEROS EN GARANTÍA Y/O ADMINISTRACIÓN A LARGO PLAZO	\$0.00	\$0.00
DEPRECIACIÓN, DETERIORO Y AMORTIZACIÓN ACUMULADA DE BIENES	\$0.00	\$0.00	PROVISIONES A LARGO PLAZO	\$0.00	\$0.00
ACTIVOS DIFERIDOS	\$0.00	\$0.00			
ESTIMACIÓN POR PÉRDIDA O DETERIORO DE ACTIVOS NO CIRCULANTES	\$0.00	\$0.00	Total de Pasivos No Circulantes	\$0.00	\$0.00
OTROS ACTIVOS NO CIRCULANTES	\$0.00	\$0.00			
Total de Activos No Circulantes	\$9,587,415.16	\$5,894,569.33	Total del Pasivo	\$316,158.41	\$770,726.09
Total del Activo	\$11,078,387.66	\$6,618,134.57	HACIENDA PÚBLICA/ PATRIMONIO		
			HACIENDA PÚBLICA/PATRIMONIO CONTRIBUIDO	\$0.00	\$0.00
			APORTACIONES	\$0.00	\$0.00
			DONACIONES DE CAPITAL	\$0.00	\$0.00
			ACTUALIZACIÓN DE LA HACIENDA PÚBLICA/PATRIMONIO	\$0.00	\$0.00
			HACIENDA PÚBLICA /PATRIMONIO GENERADO	\$10,762,229.25	\$5,847,408.48
			RESULTADOS DEL EJERCICIO (AHORRO/ DESAHORRO)	\$4,918,831.38	\$851,933.78
			RESULTADOS DE EJERCICIOS ANTERIORES	\$5,844,190.82	\$4,996,267.65
			REVALUOS	\$0.00	\$0.00
			RESERVAS	\$0.00	\$0.00



SISTEMA MUNICIPAL DIF BAHÍA DE BANDERAS ESTADO DE NAYARIT

Estado de Situación Financiera

Usu: ANA CELIA
Rep: rptEstadoSituacionFinanciera

Al 31/dic./2023
(Cifras en Pesos)

Fecha y hora de Impresión | 10/ene./2024
09:46 a. m.

CONCEPTO	2023	2022	CONCEPTO	2023	2022
			RECTIFICACIONES DE RESULTADOS DE EJERCICIOS ANTERIORES	-\$792.95	-\$792.95
			EXCESO O INSUFICIENCIA EN LA ACTUALIZACIÓN DE LA HACIENDA PÚBLICA/ PATRIMONIO	\$0.00	\$0.00
			RESULTADO POR POSICIÓN MONETARIA	\$0.00	\$0.00
			RESULTADO POR TENENCIA DE ACTIVOS NO MONETARIOS	\$0.00	\$0.00
			Total Hacienda Pública/Patrimonio	\$10,762,229.25	\$5,847,408.48
			Total del Pasivo y Hacienda Pública/Patrimonio	\$11,078,387.66	\$6,618,134.57



SISTEMA MUNICIPAL DIF BAHÍA DE BANDERAS ESTADO DE NAYARIT

Estado de Situación Financiera

Usu: ANA CELIA

Rep: rptEstadoSituacionFinanciera

Al 31/dic./2023

(Cifras en Pesos)

Fecha y 10/ene./2024

hora de Impresión 09:46 a. m.

CONCEPTO	2023	2022	CONCEPTO	2023	2022
CUENTAS DE ORDEN CONTABLES			CONTRATO DE COMODATO POR BIENES	\$0.00	\$0.00
VALORES	\$0.00	\$0.00			
VALORES EN CUSTODIA	\$0.00	\$0.00			
CUSTODIA DE VALORES	\$0.00	\$0.00			
INSTRUMENTOS DE CRÉDITO PRESTADOS A FORMADORES DE MERCADO	\$0.00	\$0.00			
PRÉSTAMO DE INSTRUMENTOS DE CRÉDITO A FORMADORES DE MERCADO Y SU GARANTÍA	\$0.00	\$0.00			
INSTRUMENTOS DE CRÉDITO RECIBIDOS EN GARANTÍA DE LOS FORMADORES DE MERCADO	\$0.00	\$0.00			
GARANTÍA DE CRÉDITOS RECIBIDOS DE LOS FORMADORES DE MERCADO	\$0.00	\$0.00			
EMISIÓN DE OBLIGACIONES	\$0.00	\$0.00			
AUTORIZACIÓN PARA LA EMISIÓN DE BONOS, TÍTULOS Y VALORES DE LA DEUDA PÚBLICA INTERNA	\$0.00	\$0.00			
AUTORIZACIÓN PARA LA EMISIÓN DE BONOS, TÍTULOS Y VALORES DE LA DEUDA PÚBLICA EXTERNA	\$0.00	\$0.00			
EMISIONES AUTORIZADAS DE LA DEUDA PÚBLICA INTERNA Y EXTERNA	\$0.00	\$0.00			
SUSCRIPCIÓN DE CONTRATOS DE PRÉSTAMOS Y OTRAS OBLIGACIONES DE LA DEUDA PÚBLICA INTERNA	\$0.00	\$0.00			
SUSCRIPCIÓN DE CONTRATOS DE PRÉSTAMOS Y OTRAS OBLIGACIONES DE LA DEUDA PÚBLICA EXTERNA	\$0.00	\$0.00			
CONTRATOS DE PRÉSTAMOS Y OTRAS OBLIGACIONES DE LA DEUDA PÚBLICA INTERNA Y EXTERNA	\$0.00	\$0.00			
AVALES Y GARANTÍAS	\$0.00	\$0.00			
AVALES AUTORIZADOS	\$0.00	\$0.00			
AVALES FIRMADOS	\$0.00	\$0.00			
FIANZAS Y GARANTÍAS RECIBIDAS POR DEUDAS A COBRAR	\$0.00	\$0.00			
FIANZAS Y GARANTÍAS RECIBIDAS	\$0.00	\$0.00			
FIANZAS OTORGADAS PARA RESPALDAR OBLIGACIONES NO FISCALES DEL GOBIERNO	\$0.00	\$0.00			
FIANZAS OTORGADAS DEL GOBIERNO PARA RESPALDAR OBLIGACIONES NO FISCALES	\$0.00	\$0.00			
JUICIOS	\$0.00	\$0.00			
DEMANDAS JUDICIALES EN PROCESO DE RESOLUCIÓN	\$0.00	\$0.00			
RESOLUCIÓN DE DEMANDAS EN PROCESO JUDICIAL	\$0.00	\$0.00			
INVERSIÓN MEDIANTE PROYECTOS PARA PRESTACIÓN DE SERVICIOS (PPS) Y SIMILARES	\$0.00	\$0.00			
CONTRATOS PARA INVERSIÓN MEDIANTE PROYECTOS PARA PRESTACIÓN DE SERVICIOS (PPS) Y SIMILARES	\$0.00	\$0.00			
INVERSIÓN PÚBLICA CONTRATADA MEDIANTE PROYECTOS PARA PRESTACIÓN DE SERVICIOS (PPS) Y SIMILARES	\$0.00	\$0.00			
BIENES CONCESIONADOS O EN COMODATO	\$0.00	\$0.00			
BIENES BAJO CONTRATO EN CONCESIÓN	\$0.00	\$0.00			
CONTRATO DE CONCESIÓN POR BIENES	\$0.00	\$0.00			
BIENES BAJO CONTRATO EN COMODATO	\$0.00	\$0.00			



SISTEMA MUNICIPAL DIF BAHÍA DE BANDERAS ESTADO DE NAYARIT

Estado de Situación Financiera

Usu: ANA CELIA

Rep: rptEstadoSituacionFinanciera

Al 31/dic./2023


(Cifras en Pesos)

Fecha y 10/ene./2024

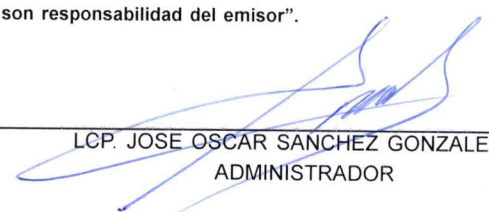
hora de Impresión 09:46 a. m.

CONCEPTO	2023	2022
CUENTAS DE ORDEN PRESUPUESTARIAS		
LEY DE INGRESOS		
LEY DE INGRESOS ESTIMADA	\$58,000,000.00	\$37,000,000.00
LEY DE INGRESOS POR EJECUTAR	-\$1,014,739.46	\$0.00
MODIFICACIONES A LA LEY DE INGRESOS ESTIMADA	\$0.00	\$4,656,666.11
LEY DE INGRESOS DEVENGADA	\$59,014,739.46	\$41,656,666.11
LEY DE INGRESOS RECAUDADA	\$59,014,739.46	\$41,656,666.11
PRESUPUESTO DE EGRESOS		
PRESUPUESTO DE EGRESOS APROBADO	\$58,000,000.00	\$37,000,000.00
PRESUPUESTO DE EGRESOS POR EJERCER	\$960,400.08	\$263,722.71
MODIFICACIONES AL PRESUPUESTO DE EGRESOS APROBADO	\$0.00	\$6,173,067.62
PRESUPUESTO DE EGRESOS COMPROMETIDO	\$57,039,599.92	\$42,909,344.91
PRESUPUESTO DE EGRESOS DEVENGADO	\$57,039,599.92	\$42,909,344.91
PRESUPUESTO DE EGRESOS EJERCIDO	\$57,039,599.92	\$42,909,344.91
PRESUPUESTO DE EGRESOS PAGADO	\$57,039,599.92	\$42,909,344.91

"Bajo protesta de decir verdad declaramos que los Estados Financieros y sus notas, son razonablemente correctos y son responsabilidad del emisor".



DR. GERALDO GERVANTES GONZALEZ
DIRECTOR GENERAL



LCP. JOSE OSCAR SANCHEZ GONZALEZ
ADMINISTRADOR



SISTEMA MUNICIPAL DIF BAHÍA DE BANDERAS
ESTADO DE NAYARIT
Estado de Actividades

Del 01/oct./2023 al 31/dic./2023
(Cifras en Pesos)

Fecha y hora de Impresión | 10/ene./2024
09:47 a. m.

Rep: rptEstadoActividades

Usr: ANA CELIA

Concepto	2023	2022
INGRESOS Y OTROS BENEFICIOS		
INGRESOS DE GESTIÓN	\$33,380.39	\$46,380.21
IMPUESTOS	\$0.00	\$0.00
CUOTAS Y APORTACIONES DE SEGURIDAD SOCIAL	\$0.00	\$0.00
CONTRIBUCIONES DE MEJORAS	\$0.00	\$0.00
DERECHOS	\$0.00	\$0.00
PRODUCTOS	\$33,380.39	\$46,380.21
APROVECHAMIENTOS	\$0.00	\$0.00
INGRESOS POR VENTA DE BIENES Y PRESTACIÓN DE SERVICIOS	\$0.00	\$0.00
PARTICIPACIONES, APORTACIONES, CONVENIOS, INCENTIVOS DERIVADOS DE LA COLABORACIÓN FISCAL, FONDOS DISTINTOS DE APORTACIONES, TRANSFERENCIAS, ASIGNACIONES, SUBSIDIOS Y SUBVENCIONES, Y PENSIONES Y JUBILACIONES	\$14,500,000.00	\$37,000,000.00
PARTICIPACIONES, APORTACIONES, CONVENIOS, INCENTIVOS DERIVADOS DE LA COLABORACIÓN FISCAL Y FONDOS DISTINTOS DE APORTACIONES	\$0.00	\$0.00
TRANSFERENCIAS, ASIGNACIONES, SUBSIDIOS Y SUBVENCIONES, Y PENSIONES Y JUBILACIONES	\$14,500,000.00	\$37,000,000.00
OTROS INGRESOS Y BENEFICIOS	\$160,383.78	\$4,610,285.90
INGRESOS FINANCIEROS	\$0.00	\$0.00
INCREMENTO POR VARIACIÓN DE INVENTARIOS	\$0.00	\$0.00
DISMINUCIÓN DEL EXCESO DE ESTIMACIONES POR PÉRDIDA O DETERIORO U OBSOLESCENCIA	\$0.00	\$0.00
DISMINUCIÓN DEL EXCESO DE PROVISIONES	\$0.00	\$0.00
OTROS INGRESOS Y BENEFICIOS VARIOS	\$160,383.78	\$4,610,285.90
Total de Ingresos y Otros Beneficios	\$14,693,764.17	\$41,656,666.11
GASTOS Y OTRAS PÉRDIDAS		
GASTOS DE FUNCIONAMIENTO	\$15,868,342.19	\$38,790,393.00
SERVICIOS PERSONALES	\$8,765,048.60	\$22,641,505.03
MATERIALES Y SUMINISTROS	\$1,710,573.20	\$4,865,033.48
SERVICIOS GENERALES	\$5,392,720.39	\$11,283,854.49
TRANSFERENCIAS, ASIGNACIONES, SUBSIDIOS Y OTRAS AYUDAS	\$1,908,199.99	\$2,014,339.33
TRANSFERENCIAS INTERNAS Y ASIGNACIONES AL SECTOR PÚBLICO	\$0.00	\$0.00
TRANSFERENCIAS AL RESTO DEL SECTOR PÚBLICO	\$0.00	\$0.00
SUBSIDIOS Y SUBVENCIONES	\$0.00	\$0.00
AYUDAS SOCIALES	\$1,908,199.99	\$2,014,339.33
PENSIONES Y JUBILACIONES	\$0.00	\$0.00
TRANSFERENCIAS A FIDEICOMISOS, MANDATOS Y CONTRATOS ANÁLOGOS	\$0.00	\$0.00
TRANSFERENCIAS A LA SEGURIDAD SOCIAL	\$0.00	\$0.00
DONATIVOS	\$0.00	\$0.00
TRANSFERENCIAS AL EXTERIOR	\$0.00	\$0.00
PARTICIPACIONES Y APORTACIONES	\$0.00	\$0.00
PARTICIPACIONES	\$0.00	\$0.00
APORTACIONES	\$0.00	\$0.00
CONVENIOS	\$0.00	\$0.00
INTERESES, COMISIONES Y OTROS GASTOS DE LA DEUDA PÚBLICA	\$0.00	\$0.00
INTERESES DE LA DEUDA PÚBLICA	\$0.00	\$0.00
COMISIONES DE LA DEUDA PÚBLICA	\$0.00	\$0.00
GASTOS DE LA DEUDA PÚBLICA	\$0.00	\$0.00
COSTO POR COBERTURAS	\$0.00	\$0.00
APOYOS FINANCIEROS	\$0.00	\$0.00
OTROS GASTOS Y PÉRDIDAS EXTRAORDINARIAS	\$0.00	\$0.00
ESTIMACIONES, DEPRECIACIONES, DETERIOROS, OBSOLESCENCIA Y AMORTIZACIONES	\$0.00	\$0.00
PROVISIONES	\$0.00	\$0.00
DISMINUCIÓN DE INVENTARIOS	\$0.00	\$0.00
OTROS GASTOS	\$0.00	\$0.00



SISTEMA MUNICIPAL DIF BAHÍA DE BANDERAS
ESTADO DE NAYARIT
Estado de Actividades

Del 01/oct./2023 al 31/dic./2023
(Cifras en Pesos)


Rep: rptEstadoActividades

Usr: ANA CELIA

Fecha y hora de Impresión | 10/ene./2024
09:47 a. m.

Concepto	2023	2022
INVERSIÓN PÚBLICA	\$0.00	\$0.00
INVERSIÓN PÚBLICA NO CAPITALIZABLE	\$0.00	\$0.00
Total de Gastos y otras Pérdidas	\$17,776,542.18	\$40,804,732.33
Resultados del Ejercicio (Ahorro/Desahorro)	-\$3,082,778.01	\$851,933.78

"Bajo protesta de decir verdad declaramos que los Estados Financieros y sus notas, son razonablemente correctos y son responsabilidad del emisor".


DR. GERALDO CERVANTES GONZALEZ
DIRECTOR GENERAL


LCP. JOSE OSCAR SANCHEZ GONZALEZ
ADMINISTRADOR



SISTEMA MUNICIPAL DIF BAHÍA DE BANDERAS
ESTADO DE NAYARIT
Estados de Resultados
Del 01/oct./2023 al 31/dic./2023

Rep: rptEstadoResultado

Usr: ANA CELIA

Fecha y hora de Impresión | 10/ene./2024
10:08 a. m.

	PERIODO	%	ACUMULADO	%
	1/oct. al 31/dic./2023		01/ene al 31/dic./2023	
INGRESOS Y OTROS BENEFICIOS				
INGRESOS DE GESTIÓN	\$33,380.39	0.22 %	\$104,355.68	0.17 %
PRODUCTOS	\$33,380.39	0.22 %	\$104,355.68	0.17 %
PARTICIPACIONES, APORTACIONES, CONVENIOS, INCENTIVOS DERIV	\$14,500,000.00	98.68 %	\$58,000,000.00	98.28 %
TRANSFERENCIAS, ASIGNACIONES, SUBSIDIOS Y SUBVENCIONES, Y PENSIONE SUBSIDIOS Y SUBVENCIONES	\$14,500,000.00	98.68 %	\$58,000,000.00	98.28 %
OTROS INGRESOS Y BENEFICIOS	\$160,383.78	1.09 %	\$910,383.78	1.54 %
OTROS INGRESOS Y BENEFICIOS VARIOS	\$160,383.78	1.09 %	\$910,383.78	1.54 %
OTROS INGRESOS Y BENEFICIOS VARIOS	\$160,383.78	1.09 %	\$910,383.78	1.54 %
Total de Ingresos	\$14,693,764.17	100.00 %	\$59,014,739.46	100.00 %
GASTOS Y OTRAS PÉRDIDAS				
GASTOS DE FUNCIONAMIENTO	\$15,868,342.19	107.99 %	\$47,852,717.14	81.08 %
SERVICIOS PERSONALES	\$8,765,048.60	59.65 %	\$29,247,213.58	49.55 %
MATERIALES Y SUMINISTROS	\$1,710,573.20	11.64 %	\$6,221,637.13	10.54 %
SERVICIOS GENERALES	\$5,392,720.39	36.70 %	\$12,383,866.43	20.98 %
TRANSFERENCIAS, ASIGNACIONES, SUBSIDIOS Y OTRAS AYUDAS	\$1,908,199.99	12.98 %	\$5,494,036.95	9.30 %
AYUDAS SOCIALES	\$1,908,199.99	12.98 %	\$5,494,036.95	9.30 %
PARTICIPACIONES Y APORTACIONES	\$0.00	0.00 %	\$0.00	0.00 %
INTERESES, COMISIONES Y OTROS GASTOS DE LA DEUDA PÚBLICA	\$0.00	0.00 %	\$0.00	0.00 %
OTROS GASTOS Y PÉRDIDAS EXTRAORDINARIAS	\$0.00	0.00 %	\$749,153.99	1.26 %
OTROS GASTOS	\$0.00	0.00 %	\$749,153.99	1.26 %
INVERSIÓN PÚBLICA	\$0.00	0.00 %	\$0.00	0.00 %
Total de Gastos y otras Perdidas	\$17,776,542.18	120.98 %	\$54,095,908.08	91.66 %
Ahorro / Desahorro Neto del Ejercicio	-\$3,082,778.01	-20.98 %	\$4,918,831.38	8.33 %

DR. GERALDO CERVANTES GONZALEZ
DIRECTOR GENERAL

LCP. JOSE OSCAR SANCHEZ GONZALEZ
ADMINISTRADOR



SISTEMA MUNICIPAL DIF BAHÍA DE BANDERAS ESTADO DE NAYARIT

Estado de Variación en la Hacienda Pública

Del 01/ene/2023 Al 31/dic./2023

(Cifras en Pesos)

Fecha y 10/ene./2024

hora de Impresión 09:49 a. m.


Usu: ANA CELIA
Rep: rptEstadoVariacionHacienda

Concepto	Hacienda Pública/ Patrimonio Contribuido	Hacienda Pública/ Patrimonio Generado/ De Ejercicios Anteriores	Hacienda Pública/ Patrimonio Generado Del Ejercicio	Exceso o Insuficiencia en la Actualización de la Hacienda Pública / Patrimonio	Total
----------	--	--	--	--	-------

"Bajo protesta de decir verdad declaramos que los Estados Financieros y sus notas, son razonablemente correctos y son responsabilidad del emisor".



DR. GERALDO CERVANTES GONZALEZ
DIRECTOR GENERAL



LCP. JOSE OSCAR SANCHEZ GONZALEZ
ADMINISTRADOR


Concepto	Origen	Aplicación
ACTIVO	\$4,230.57	\$4,464,483.66
ACTIVO CIRCULANTE	\$4,230.57	\$771,637.83
EFFECTIVO Y EQUIVALENTES	\$0.00	\$771,637.83
DERECHOS A RECIBIR EFECTIVO O EQUIVALENTES	\$462.34	\$0.00
DERECHOS A RECIBIR BIENES O SERVICIOS	\$3,768.23	\$0.00
INVENTARIOS	\$0.00	\$0.00
ALMACENES	\$0.00	\$0.00
ESTIMACIÓN POR PÉRDIDA O DETERIORO DE ACTIVOS CIRCULANTES	\$0.00	\$0.00
OTROS ACTIVOS CIRCULANTES	\$0.00	\$0.00
ACTIVO NO CIRCULANTE	\$0.00	\$3,692,845.83
INVERSIONES FINANCIERAS A LARGO PLAZO	\$0.00	\$0.00
DERECHOS A RECIBIR EFECTIVO O EQUIVALENTES A LARGO PLAZO	\$0.00	\$0.00
BIENES INMUEBLES, INFRAESTRUCTURA Y CONSTRUCCIONES EN PROCESO	\$0.00	\$0.00
BIENES MUEBLES	\$0.00	\$3,692,845.83
ACTIVOS INTANGIBLES	\$0.00	\$0.00
DEPRECIACIÓN, DETERIORO Y AMORTIZACIÓN ACUMULADA DE BIENES	\$0.00	\$0.00
ACTIVOS DIFERIDOS	\$0.00	\$0.00
ESTIMACIÓN POR PÉRDIDA O DETERIORO DE ACTIVOS NO CIRCULANTES	\$0.00	\$0.00
OTROS ACTIVOS NO CIRCULANTES	\$0.00	\$0.00
PASIVO	\$0.00	\$454,567.68
PASIVO CIRCULANTE	\$0.00	\$454,567.68
CUENTAS POR PAGAR A CORTO PLAZO	\$0.00	\$454,567.68
DOCUMENTOS POR PAGAR A CORTO PLAZO	\$0.00	\$0.00
PORCIÓN A CORTO PLAZO DE LA DEUDA PÚBLICA A LARGO PLAZO	\$0.00	\$0.00
TÍTULOS Y VALORES A CORTO PLAZO	\$0.00	\$0.00
PASIVOS DIFERIDOS A CORTO PLAZO	\$0.00	\$0.00
FONDOS Y BIENES DE TERCEROS EN GARANTÍA Y/O ADMINISTRACIÓN A CORTO PLAZO	\$0.00	\$0.00
PROVISIONES A CORTO PLAZO	\$0.00	\$0.00
OTROS PASIVOS A CORTO PLAZO	\$0.00	\$0.00
PASIVO NO CIRCULANTE	\$0.00	\$0.00
CUENTAS POR PAGAR A LARGO PLAZO	\$0.00	\$0.00
DOCUMENTOS POR PAGAR A LARGO PLAZO	\$0.00	\$0.00
DEUDA PÚBLICA A LARGO PLAZO	\$0.00	\$0.00
PASIVOS DIFERIDOS A LARGO PLAZO	\$0.00	\$0.00
FONDOS Y BIENES DE TERCEROS EN GARANTÍA Y/O ADMINISTRACIÓN A LARGO PLAZO	\$0.00	\$0.00
PROVISIONES A LARGO PLAZO	\$0.00	\$0.00
HACIENDA PÚBLICA/ PATRIMONIO	\$4,914,820.77	\$0.00
HACIENDA PÚBLICA/PATRIMONIO CONTRIBUIDO	\$0.00	\$0.00
APORTACIONES	\$0.00	\$0.00
DONACIONES DE CAPITAL	\$0.00	\$0.00
ACTUALIZACIÓN DE LA HACIENDA PÚBLICA/PATRIMONIO	\$0.00	\$0.00
HACIENDA PÚBLICA /PATRIMONIO GENERADO	\$4,914,820.77	\$0.00
RESULTADOS DEL EJERCICIO (AHORRO/ DESAHORRO)	\$4,066,897.60	\$0.00
RESULTADOS DE EJERCICIOS ANTERIORES	\$847,923.17	\$0.00
REVALUOS	\$0.00	\$0.00
RESERVAS	\$0.00	\$0.00
RECTIFICACIONES DE RESULTADOS DE EJERCICIOS ANTERIORES	\$0.00	\$0.00
EXCESO O INSUFICIENCIA EN LA ACTUALIZACIÓN DE LA HACIENDA PÚBLICA/ PATRIMONIO	\$0.00	\$0.00
RESULTADO POR POSICIÓN MONETARIA	\$0.00	\$0.00
RESULTADO POR TENENCIA DE ACTIVOS NO MONETARIOS	\$0.00	\$0.00

Concepto	Origen	Aplicación
----------	--------	------------

"Bajo protesta de decir verdad declaramos que los Estados Financieros y sus notas, son razonablemente correctos y son responsabilidad del emisor".



DR. GERALDO CERVANTES GONZALEZ
DIRECTOR GENERAL



LCP. JOSE OSCAR SANCHEZ GONZALEZ
ADMINISTRADOR



SISTEMA MUNICIPAL DIF BAHÍA DE BANDERAS ESTADO DE NAYARIT

Estado de Flujos de Efectivo

Del 01/ene/2023 Al 31/dic./2023

(Cifras en Pesos)

Rep: rptEstadoFlujosEfectivo

Usr: ANA CELIA

Fecha y hora de Impresión | 10/ene./2024
01:29 p. m.

Concepto	2023	2022
FLUJOS DE EFECTIVO DE LAS ACTIVIDADES DE OPERACIÓN		
ORIGEN	\$59,014,739.46	\$41,765,010.56
IMPUESTOS	\$0.00	\$0.00
CUOTAS Y APORTACIONES DE SEGURIDAD SOCIAL	\$0.00	\$0.00
CONTRIBUCIONES DE MEJORAS	\$0.00	\$0.00
DERECHOS	\$0.00	\$0.00
PRODUCTOS	\$104,355.68	\$46,380.21
APROVECHAMIENTOS	\$0.00	\$0.00
INGRESOS POR VENTA DE BIENES Y PRESTACIÓN DE SERVICIOS	\$910,383.78	\$4,610,285.90
PARTICIPACIONES, APORTACIONES, CONVENIOS, INCENTIVOS DERIVADOS DE LA COLABORACIÓN FISCAL Y FONDOS DISTINTOS DE APORTACIONES	\$0.00	\$0.00
TRANSFERENCIAS, ASIGNACIONES, SUBSIDIOS Y SUBVENCIONES, Y PENSIONES Y JUBILACIONES	\$58,000,000.00	\$37,000,000.00
OTROS ORIGENES DE OPERACIÓN	\$0.00	\$108,344.45
APLICACIÓN	\$54,550,255.80	\$40,804,732.33
SERVICIOS PERSONALES	\$29,247,213.58	\$22,641,505.03
MATERIALES Y SUMINISTROS	\$6,221,637.13	\$4,865,033.48
SERVICIOS GENERALES	\$12,383,866.43	\$11,283,854.49
TRANSFERENCIAS INTERNAS Y ASIGNACIONES AL SECTOR PÚBLICO	\$0.00	\$0.00
TRANSFERENCIAS AL RESTO DEL SECTOR PÚBLICO	\$0.00	\$0.00
SUBSIDIOS Y SUBVENCIONES	\$0.00	\$0.00
AYUDAS SOCIALES	\$5,494,036.95	\$2,014,339.33
PENSIONES Y JUBILACIONES	\$0.00	\$0.00
TRANSFERENCIAS A FIDEICOMISOS, MANDATOS Y OTROS ANALOGOS	\$0.00	\$0.00
TRANSFERENCIAS A LA SEGURIDAD SOCIAL	\$0.00	\$0.00
DONATIVOS	\$0.00	\$0.00
TRANSFERENCIAS AL EXTERIOR	\$0.00	\$0.00
PARTICIPACIONES	\$0.00	\$0.00
APORTACIONES	\$0.00	\$0.00
CONVENIOS	\$0.00	\$0.00
OTRAS APLICACIONES DE OPERACIÓN	\$1,203,501.71	\$0.00
FLUJOS NETOS DE EFECTIVO POR ACTIVIDADES DE OPERACIÓN	\$4,464,483.66	\$960,278.23
FLUJOS DE EFECTIVO DE LAS ACTIVIDADES DE INVERSIÓN		
ORIGEN	\$0.00	\$0.00
BIENES INMUEBLES, INFRAESTRUCTURA Y CONSTRUCCIONES EN PROCESO	\$0.00	\$0.00
BIENES MUEBLES	\$0.00	\$0.00
OTROS ORIGENES DE INVERSIÓN	\$0.00	\$0.00
APLICACIÓN	\$3,692,845.83	\$2,104,612.58
BIENES INMUEBLES, INFRAESTRUCTURA Y CONSTRUCCIONES EN PROCESO	\$0.00	\$0.00
BIENES MUEBLES	\$3,692,845.83	\$2,104,612.58
OTRAS APLICACIONES DE INVERSIÓN	\$0.00	\$0.00
FLUJOS NETOS DE EFECTIVO POR ACTIVIDADES DE INVERSIÓN	-\$3,692,845.83	-\$2,104,612.58
FLUJOS DE EFECTIVO DE LAS ACTIVIDADES DE FINANCIAMIENTO		
ORIGEN	\$0.00	\$0.00
ENDEUDAMIENTO NETO	\$0.00	\$0.00
INTERNO	\$0.00	\$0.00
EXTERNO	\$0.00	\$0.00
OTROS ORIGENES DE FINANCIAMIENTO	\$0.00	\$0.00
APLICACIÓN	\$0.00	\$0.00
SERVICIOS DE LA DEUDA	\$0.00	\$0.00
INTERNO	\$0.00	\$0.00
EXTERNO	\$0.00	\$0.00
OTRAS APLICACIONES DE FINANCIAMIENTO	\$0.00	\$0.00
FLUJOS NETOS DE EFECTIVO POR ACTIVIDADES DE FINANCIAMIENTO	\$0.00	\$0.00
INCREMENTO/DISMINUCIÓN NETA EN EL EFECTIVO Y EQUIVALENTES AL EFECTIVO	\$771,637.83	-\$1,144,334.35
EFECTIVO Y EQUIVALENTES AL EFECTIVO AL INICIO DEL EJERCICIO	\$45,664.77	\$1,189,999.12



SISTEMA MUNICIPAL DIF BAHÍA DE BANDERAS
ESTADO DE NAYARIT
Estado de Flujos de Efectivo
Del 01/ene/2023 Al 31/dic./2023
(Cifras en Pesos)

Rep: rptEstadoFlujosEfectivo
Usr: ANA CELIA

Fecha y hora de Impresión | 10/ene./2024
01:29 p. m.

Concepto	2023	2022
EFFECTIVO Y EQUIVALENTES AL EFFECTIVO AL FINAL DEL EJERCICIO	\$817,302.60	\$45,664.77

"Bajo protesta de decir verdad declaramos que los Estados Financieros y sus notas, son razonablemente correctos y son responsabilidad del emisor".

DR. GERALDO CERVANTES GONZALEZ

DIRECTOR GENERAL

LCP. JOSE OSCAR SANCHEZ GONZALEZ

ADMINISTRADOR



SISTEMA MUNICIPAL DIF BAHÍA DE BANDERAS
ESTADO DE NAYARIT
Informe sobre Pasivos Contingentes
al 31/dic./2023

Fecha y hora de Impresión | 10/ene./2024
09:52 a. m.

Rep: rptPasivosContingentes

Usr: ANA CELIA

“En Cumplimiento a lo dispuesto en los artículos 46, Fracción I, Inciso f), y 52 de la Ley General de Contabilidad Gubernamental y de conformidad con lo establecido en el Capítulo VII, Numeral, II, Inciso h) del Manual de Contabilidad Gubernamental emitido por el CONAC, el Ente Público informa lo siguiente:”

SIN INFORMACIÓN QUE REVELAR

“Bajo protesta de decir verdad declaramos que los Estados Financieros y sus notas, son razonablemente correctos y son responsabilidad del emisor”.


DR. GERALDO CERVANTES GONZALEZ

DIRECTOR GENERAL


LCP. JOSE OSCAR SANCHEZ GONZALEZ

ADMINISTRADOR



SISTEMA MUNICIPAL DIF BAHÍA DE BANDERAS
ESTADO DE NAYARIT
Informe De Inversion Publica

al 31/Dic/2023

Fecha y | 10-oct-23
| 10:09 a. m.

Rep:
rptInformeInversiónPública

Usr: ANA CELIA

“En Cumplimiento a lo dispuesto en el artículos 31, Fracción IV, Inciso B), de la Ley de Fiscalización y Rendición de Cuentas del Estado de Nayarit, se hace constancia que, en este Ente Público descentralizado no se presupuesta ni se ejecuta Obra alguna, toda vez que, derivado de las facultades que el Reglamento Interno del Sistema Municipal para el Desarrollo Integral de la Familia de esta municipalidad, las acciones que cada unidad administrativa efectua va relacionada propiamente con la asistencia social; mismo dicho, puede consultarse en el Art. 33, Fr. XXXI, inciso A, donde se desarrollan los capítulos que se programan a fin de proveer y abastecer las necesidades particulares de estas mismas. Así pues, se visualiza que, no existe un capítulo 60000 Inversión Pública para reportar a este Órgano de Control Interno”.

SIN INFORMACIÓN QUE REVELAR

“Bajo protesta de decir verdad declaramos que el párrafo descrito con anterioridad es respaldado por todas las normatividades que son aplicables para este Ente Público”.


DR. GERALDO CERVANTES GONZALEZ

DIRECTOR GENERAL


LCP. JOSE OSCAR SANCHEZ GONZALEZ

ADMINISTRADOR



SISTEMA MUNICIPAL DIF BAHÍA DE BANDERAS ESTADO DE NAYARIT

Reporte Analítico del Pasivo

Del 01/oct./2023 al 31/dic./2023

Usu: ANA CELIA


Rep: rptEstadoAnaliticoDeActivosYPasivos

Fecha y 10/ene./2024

hora de Impresión 10:07 a. m.

Cuenta Contable	Saldo Inicial	Cargos del periodo	Abonos del periodo	Saldo Final	Flujo del Periodo
2000 PASIVO	\$918,914.92	\$21,390,229.63	\$20,787,473.12	\$316,158.41	-\$602,756.51
2100 PASIVO CIRCULANTE	\$918,914.92	\$21,390,229.63	\$20,787,473.12	\$316,158.41	-\$602,756.51
2110 CUENTAS POR PAGAR A CORTO PLAZO	\$918,914.92	\$21,390,229.63	\$20,787,473.12	\$316,158.41	-\$602,756.51
2111 SERVICIOS PERSONALES POR PAGAR A CORTO PLAZO	\$0.00	\$8,765,048.60	\$8,765,048.60	\$0.00	\$0.00
2112 PROVEEDORES POR PAGAR A CORTO PLAZO	\$146,804.72	\$8,782,184.75	\$8,782,184.75	\$146,804.72	\$0.00
2115 TRANSFERENCIAS OTORGADAS POR PAGAR A CORTO PLAZO	\$0.00	\$1,908,199.99	\$1,908,199.99	\$0.00	\$0.00
2117 RETENCIONES Y CONTRIBUCIONES POR PAGAR A CORTO PLAZO	\$701,742.83	\$1,934,796.29	\$1,332,039.78	\$98,986.32	-\$602,756.51
2119 OTRAS CUENTAS POR PAGAR A CORTO PLAZO	\$70,367.37	\$0.00	\$0.00	\$70,367.37	\$0.00

"Bajo protesta de decir verdad declaramos que los Estados Financieros y sus notas, son razonablemente correctos y son responsabilidad del emisor".


DR. GERALDO CERVANTES GONZALEZ
DIRECTOR GENERAL


LCP. JOSE OSCAR SANCHEZ GONZALEZ
ADMINISTRADOR



SISTEMA MUNICIPAL DIF BAHÍA DE BANDERAS
ESTADO DE NAYARIT
Estado de Origen y Aplicacion de Recursos
Del 01/oct./2023 al 31/dic./2023

Rep: rptEstadoOrigenAplicacion

Usr: ANA CELIA

Fecha y hora de Impresión | 10/ene./2024
10:10 a. m.

ORIGEN DE LOS RECURSOS

EXISTENCIA EN EFECTIVO Y EQUIVALENTES AL PRODUCTOS	\$6,003,770.94
TRANSFERENCIAS, ASIGNACIONES, SUBSIDIOS Y SUBVEN OTROS INGRESOS Y BENEFICIOS VARIOS	\$33,380.39
Disminuciones del Activo	\$14,500,000.00
Incrementos del Pasivo	\$160,383.78
TOTAL ORIGEN	\$15,572,424.68
	\$20,787,473.12
	\$57,057,432.91

APLICACIÓN DE LOS RECURSOS

SERVICIOS PERSONALES	\$8,765,048.60
MATERIALES Y SUMINISTROS	\$1,710,573.20
SERVICIOS GENERALES	\$5,392,720.39
AYUDAS SOCIALES	\$1,908,199.99
Incrementos del Activo	\$17,073,358.50
Disminuciones del Pasivo	\$21,390,229.63
EXISTENCIA EN EFECTIVO Y EQUIVALENTES AL	\$817,302.60
TOTAL APLICACIÓN	\$57,057,432.91

DR. GERALDO CERVANTES GONZALEZ

DIRECTOR GENERAL

LCP. JOSE OSCAR SANCHEZ GONZALEZ

ADMINISTRADOR



SISTEMA MUNICIPAL DIF BAHÍA DE BANDERAS
ESTADO DE NAYARIT
Estado de Origen y Aplicacion de Recursos
Del 01/oct./2023 al 31/dic./2023

Rep: rptEstadoOrigenAplicacion
Usr: ANA CELIA

Fecha y hora de Impresión | 10/ene./2024
10:12 a. m.

ORIGEN DE LOS RECURSOS

PRODUCTOS	\$104,355.68
TRANSFERENCIAS, ASIGNACIONES, SUBSIDIOS Y SUBVEN	\$58,000,000.00
OTROS INGRESOS Y BENEFICIOS VARIOS	\$910,383.78
Disminuciones del Activo	\$61,970,196.50
Incrementos del Pasivo	\$62,394,958.81
Incrementos del Patrimonio	\$6,699,342.26
TOTAL ORIGEN	\$190,079,237.03

APLICACIÓN DE LOS RECURSOS

SERVICIOS PERSONALES	\$29,247,213.58
MATERIALES Y SUMINISTROS	\$6,221,637.13
SERVICIOS GENERALES	\$12,383,866.43
AYUDAS SOCIALES	\$5,494,036.95
OTROS GASTOS	\$749,153.99
Incrementos del Activo	\$72,231,281.56
Dismunuciones del Pasivo	\$62,078,800.40
Disminuciones del Patrimonio	\$855,944.39
EXISTENCIA EN EFECTIVO Y EQUIVALENTES AL	\$817,302.60
TOTAL APLICACIÓN	\$190,079,237.03

DR. GERALDO CERVANTES GONZALEZ

DIRECTOR GENERAL

LCP. JOSE OSCAR SANCHEZ GONZALEZ

ADMINISTRADOR

- **Notas a los Estados
Financieros**

SISTEMA MUNICIPAL PARA EL DESARROLLO INTEGRAL DE LA FAMILIA DE BAHIA DE BANDERAS NAYARIT

NOTAS A LOS ESTADOS FINANCIEROS

a) NOTAS DE DESGLOCE

I) NOTAS AL ESTADO DE SITUACIÓN FINANCIERA ACTIVO

1).- EFECTIVO Y EQUIVALENTES

Al 31 de Diciembre 2023, el estado de Situación Financiera refleja en este rubro los siguientes saldos:

Descripción	Importe
Efectivo	0.00
Bancos/Tesorería	817,302.60
Total:	\$817,302.60

El saldo que refleja la cuenta de Bancos/Tesorería corresponde a lo disponible en las cuentas de manejo de DIF.

2).- DERECHOS A RECIBIR EFECTIVO O EQUIVALENTES

La integración del saldo al 31 de Diciembre del 2023 de esta cuenta es el siguiente:

Descripción	Importe
Cuentas por Cobrar a Corto Plazo	101.02
Deudores diversos por Cobrar a Corto Plazo	0.02
Otros Derechos a Recibir Efectivo o Equivalentes	673,568.86
Total:	\$673,669.90

Las Cuentas por Cobrar a Corto Plazo se integran de la siguiente manera:

Descripción	Importe
Subsidio al Empleo	101.02
Total:	\$101.02

Las Cuentas de Deudores Diversos por Cobra a Corto Plazo se integran de la siguiente manera:

Descripción	Importe
Selene Fabiola Llamas Flores	0.01
Manuela Yareli Ruiz Alvarado	0.01
Total:	\$0.02

Estos saldos nos reflejan saldos pendientes a comprobar por préstamos personales Autorizados para personal del DIF que serán recuperados quincenalmente en el ejercicio 2024.

La cuenta de Otros Derechos a Recibir Efectivo o Equivalentes a Corto Plazo se integra de la siguiente manera:

Descripción	Importe
EXPEDIENTE NAY/RV/BB/RH/1118/2021	673,568.86
Total:	\$673,568.86

El saldo que refleja la Cuenta de Otros Derechos a Recibir Efectivo o Equivalentes a Corto Plazo \$673,568.86 corresponde a Expediente NAY/RV/BB/RH/1118/2021 levantado por la fiscalía ACCION PENAL Artículo 127 del Nuevo Código Nacional de Procedimientos Penales por los Delitos de ROBO y/o demás que resulten.

La cual se realizaron movimientos justificando los saldos de las cuentas Deudoras que se encontraban en Efectivo en la caja fuerte en la Institución DIF y fue robado el día 25/03/2021

Dicha cuenta permanece con el mismo saldo y es originado en la administración 2017-2021 del H.X Ayuntamiento de Bahía de Banderas, Nayarit.



Usr: NORTEGA
Rep: rptPoliza

**SISTEMA MUNICIPAL DIF BAHÍA DE BANDERAS
ESTADO DE NAYARIT**

Póliza: D00052 Del 30/03/2021

Fecha y hora de Impresión | 27/abr/2021 02:20 p.m.
Página | 1

Concepto: REGISTRO DE DE EXP NAY/RV/BB/RH/1118/2021 POR LA FISCALIA EL CUAL JUSTIFICA LOS SALDOS DE LAS CTAS DEUDORAS QUE SE ENCONTRABAN EN EFECTIVO EN CAJA FUERTE Y FUE ROBADO EL 25/03/2021 SEGUN ANEXO.

Beneficiario:

Folio / Cheque :

No	Cuenta	Descripción de la cuenta	Cargo	Abono	Concepto del movimiento
0001	1129-001	EXPEDIENTE NAY/RV/BB/RH/1118/20	\$673,568.86		COMPROBACION DE CUENTAS DEUDORAS POR GASTOS A COMPROBAR QUE SE ENCONTRABA DICHO SALDO EN EFECTIVO EN CAJA FUERTE EN LA INSTITUCION Y ESTE FUE ROBADO EL DIA 25-03-2021
0002	1123-100	LESLIE IRENE OLVERA URIBE		\$500,000.00	COMPROBACION DE GASTOS SEGUN EXPEDIENTE NAY RV/BB/RH/1118/2021
0003	1123-095	ADAN ISAI ANDRADE MOSQUEDA		\$206.00	COMPROBACION DE GASTOS SEGUN EXPEDIENTE NAY RV/BB/RH/1118/2021
0004	1123-092	ROCIO SANCHEZ MACEDO		\$100.00	COMPROBACION DE GASTOS SEGUN EXPEDIENTE NAY RV/BB/RH/1118/2021
0005	1123-069	IRMA GUADALUPE CERVANTES VILLI		\$303.00	COMPROBACION DE GASTOS SEGUN EXPEDIENTE NAY RV/BB/RH/1118/2021
0006	1123-058	NIDIA MARGARITA ORTEGA REYES		\$172,959.86	COMPROBACION DE GASTOS SEGUN EXPEDIENTE NAY RV/BB/RH/1118/2021
Sumas iguales =>			673,568.86	673,568.86	

3).- BIENES MUEBLES

En este rubro se comprometieron las siguientes cuentas al 31 de Diciembre 2023.

Descripción	Importe
Mobiliario y Equipo de Administración	4,551,761.25
Mobiliario y Equipo Educativo y Recreativo	1,162,163.90
Equipo e Instrumental Médico y de Laboratorio	419,962.94
Vehículos y Equipos de transporte	3,091,280.00
Maquinaria, Otros Equipos y Herramientas	362,247.07
Total:	\$9,587,415.16

La cuenta de Mobiliario y Equipo de Administración se desglosa de la siguiente manera:

Descripción	Importe
Elementos	1,799.00
Equipo de Mantenimiento y Seguridad para uso en Oficinas	6,207.00
Equipo Eléctrico Oficina	23,940.00
Mobiliario y Equipo	1,026,828.00
Muebles Excepto de Oficina y Estantería	453,029.82
Aparato de Computo para uso Vehicular	10,794.68
Equipo de Computación	979,611.14
Otros Equipos de Comunicación	276,576.23
Otros Equipos de Computación	9,454.53
Equipo de Computación	95,314.50
Mobiliario y Equipo de Computo	1,485.96
Otros Equipos de Carácter Comercial	531,903.32
Otros Equipos y Herramientas	41,940.64
Otros Mobiliario y Equipo	1,092,876.73
Total:	\$4,551,761.25

La cuenta de Mobiliario y Equipo Educativo y Recreativo se desglosa de la siguiente manera:

Descripción	Importe
Equipos y Aparatos Audiovisuales	51,882.21
Cámaras Fotográficas y de Video	464,612.44
Otros Mobiliario y Equipo Educativo y Recreativo	645,669.25
Total:	\$1,162,163.90

La cuenta de Equipo e Instrumental Médico y de Laboratorio se desglosa de la siguiente manera:

Descripción	Importe
Equipo Médico y de Laboratorio	55,915.82
Aparatos e Instrumental de Laboratorio	330,847.10
Instrumental Médico y de Laboratorio	33,200.02
Total:	\$419,962.94

La cuenta de Vehículos y Equipos terrestres se desglosa de la siguiente manera:

Descripción	Importe
Vehículos y equipo terrestres	2,954,400.00
Carrocerías y Remolques	136,880.00
Total:	\$3,091,280.00

La cuenta de Maquinaria, Otros Equipos y Herramientas se desglosa de la siguiente manera:

Descripción	Importe
Maquinaria y Equipo Agropecuario	14,400.00
Maquinaria y Equipo para la Construcción	4,928.44
Sistemas de Aires Acondicionado, calefacción y Refrigeración Industrial y Comercial	94,001.00
Aparatos e Instrumentos de comunicación y Telecomunicación	106,766.60
Equipo de Comunicación	88,827.92
Equipos, aparatos y accesorios eléctricos	21,999.00
Herramientas Y Máquinas- Herramienta	19,572.11
Otro mobiliario y Equipo	11,752.00
Total:	\$362,247.07

PASIVO

PASIVO CIRCULANTE

1).- CUENTAS Y DOCUMENTOS POR PAGAR A CORTO PLAZO

Descripción	Importe
Proveedores por Pagar a Corto Plazo	146,804.72
Retenciones y contribuciones por Pagar a Corto Plazo	98,986.32
Otras Cuentas por Pagar a Corto Plazo	70,736.37
Total:	\$316,158.41

PROVEEDORES POR PAGAR A CORTO PLAZO

Con respecto al saldo que arroja esta cuenta al 31 de Diciembre de 2023 asciende a \$146,804.72. Corresponde a Proveedores contraídos de administraciones pasadas, de los cuales no han sido reclamadas.

Descripción	Importe
Oscar Omar Curiel Paredes	23,929.00
Arturo Vázquez Villalvazo	30,588.21
Maribel Aréchiga Pelayo	6,976.25
Irma Yolanda Peña Padilla	10,000.00
Jorge Ibáñez Cuevas	17,874.00
Juan Verduzco Gutiérrez	10,161.60
Jorge Guadalupe Paredes Mata	28,327.20
Simón Ramírez Salgado	17,698.37
Martin Topete Ruiz	1,250.00
Total:	\$146,804.72

RETENCIONES Y CONTRIBUCIONES POR PAGAR A CORTO PLAZO

Con relación a la información de las retenciones y contribuciones, se muestra las dos principales retenciones pendientes por enterar al 31 de Diciembre de 2023, misma que contiene el saldo pendiente de pago, de anteriores administraciones y actual, que de forma acumulativa se han registrado, de acuerdo a los siguientes:

Descripción	Importe
Crédito Credenz	99,392.85
Total:	\$99,392.85

OTRAS CUENTAS POR PAGAR A CORTO PLAZO

En la cuenta de otras cuentas por pagar el importe \$70,367.37 Corresponde finiquitos a trabajadores de Administraciones pasadas. De los cuales no han sido reclamadas.

Se compone de la siguiente forma:

Descripción	Importe
Ramírez Carrillo Silverio	2,241.37
García Guerra Miriam Del Carmen	13,484.00
Calixto Valencia Sandra Itzel	16,610.00
Sánchez Romero Manuel	3,234.00
Lizaola Murillo Valeria	23,092.00
González Gómez Juan Luis	9,188.00
Juan Ángel Vázquez Santos	2,518.00
Total:	\$70,367.37

NOTAS A PATRIMONIO

1.- HACIENDA PUBLICA/PATRIMONIO GENERADO

Descripción	Importe
Resultados del ejercicio (Ahorro/Desahorro)	4,918,831.38
Resultados de Ejercicios Anteriores	5,844,190.82
Rectificaciones de Resultados de Ejercicios Anteriores	-792.95
Total:	\$10,762,229.25

RESULTADO DEL EJERCICIO (AHORRO/DESAHORRO)

Del 1 de Enero al 31 de Diciembre se generó un Ahorro de \$ 4,918,831.38 por la diferencia de ingresos y egresos del DIF Municipal representan el 8.33%.

RESULTADOS DE EJERCICIOS ANTERIORES

La cantidad de \$5,848,190.82 se integra de manera acumulativa de la siguiente forma:

Descripción	Importe
Resultado del ejercicio 2008	466,778.11
Resultado del ejercicio 2009	-1,035,162.89
Resultado del ejercicio 2010	197,747.05
Resultado del ejercicio 2011	570,744.68
Resultado del ejercicio 2012	1,475,309.21
Resultado del ejercicio 2013	-1,447,680.43
Resultado del ejercicio 2014	-1,460,454.17
Resultado del ejercicio 2015	-38,206.45
Resultado del ejercicio 2016	1,293,006.63
Resultado del ejercicio 2017	479,279.19
Resultado del ejercicio 2018	3,424,900.88
Resultado del ejercicio 2019	223,019.85
Resultado del ejercicio 2020	-14,048.73
Resultado del ejercicio 2021	861,034.72
Resultado del ejercicio 2022	847,923.17
Total:	\$5,844,190.82

Descripción	Importe
Cambio de Error Ejercicio 2019	-972.95
Cambio de Error Ejercicio 2020	180.00
Total:	-\$792.95

II) NOTAS AL ESTADO DE ACTIVIDADES

PARTICIPACIONES, APORTACIONES, TRANSFERENCIAS, ASIGNACIONES, SUBSIDIOS

Del 1 de Octubre al 31 de Diciembre 2023

Descripción	Importe
Productos	33,380.39
Transferencias, Asignaciones, Subsidios y Otras ayudas.	14,500,000.00
Otros Ingresos y Beneficios Varios	160,383.78
Total:	\$14,693,764.17

En la Cuenta que Corresponde a Productos son los intereses Financieros que otorga la institución bancaria al DIF Municipal por el manejo y Control de sus Recursos.

Transferencias, Asignaciones, Subsidios y Otras ayudas. Son los ingresos del Subsidio del H. Ayuntamiento de Bahía de Banderas Nayarit del 1 de Octubre al 31 de Diciembre 2023.

Otros Ingresos corresponde a Donación de PEACE MITA AC \$5,282.00 y Donativos por inscripciones en CADi del ejercicio 2023 \$155,101.78

1.- GASTOS DE FUNCIONAMIENTO

Ahora bien, los gastos de funcionamiento se integran de la siguiente manera:

Descripción	Importe
Servicios Personales	8,765,048.60
Materiales y Suministros	1,710,573.20
Servicios Generales	5,392,720.39
Total:	\$15,868,342.19

Los Gastos de Funcionamiento representan el 107.99% correspondiente del 1 de Octubre al 31 de Diciembre 2023.

La integración de los Servicios Personales es la siguiente:

10000	SERVICIOS PERSONALES	\$8,765,048.60
11000	Remuneración al personal de carácter permanente	3,536,742.16
12000	Remuneración al personal de carácter	1,307,649.60

	transitorio	
13000	Remuneración adicional y especiales	3,083,270.90
15000	Otras prestaciones sociales y económicas	837,385.94

Los Servicios Personales de \$8,765,048.60 representan el 59.65% de la totalidad de los gastos de funcionamiento del 1 de Octubre al 31 de Diciembre 2023, las partidas más representativas dentro del capítulo de servicios personales son las Remuneración al personal de carácter permanente con \$3,536,742.16 así como Remuneración adicional y especiales \$3,083,270.90. Remuneración al personal de carácter transitorio \$1,307,649.60 además de que acumuladas a los demás conceptos de gastos representan menos del 50% de los gastos de funcionamiento.

El capítulo de gastos de Materiales y Suministros en Cantidad de \$1,710,573.20 es la siguiente:

20000	MATERIALES Y SUMINISTROS	\$1,710,573.20
21000	Materiales de administración, emisión de documentos y artículos oficiales	281,598.98
22000	Alimentos y utensilios	438,668.91
23000	Materias primas y materiales de producción y comercialización	5,261.99
24000	Materiales y artículos de construcción y reparación	371,064.52
25000	Productos químicos, farmacéuticos y de laboratorio	269,301.18
26000	Combustibles, lubricantes y aditivos	122,907.91
27000	Vestuarios, Blancos, prendas de protección y artículos deportivos.	37,954.92
29000	Herramientas, refacciones y accesorios menores	183,814.79

Dentro de los Materiales y Suministros representa el 11.64% de la totalidad de los gastos de funcionamiento del 1 de Octubre al 31 de Diciembre del 2023, la partida más representativa es Alimentos y utensilios \$438,668.91.

El capítulo de Servicios Generales en Cantidad de \$5,392,720.39 es la siguiente:

30000	SERVICIOS GENERALES	\$5,392,720.39
31000	Servicios básicos	72,314.86
32000	Servicios de Arrendamiento	103,747.55
33000	Servicios profesionales, científicos, técnicos y otros servicios	152,288.41
34000	Servicios financieros, bancarios y comerciales	59,069.62
35000	Servicios de instalación, reparación,	1,544,268.55

	mantenimiento y conservación	
36000	Servicios de comunicación social y publicidad	364,999.80
37000	Servicios de traslado y viáticos	86,328.99
38000	Servicios oficiales	2,911,184.68
39000	Otros servicios generales	98,517.93

Los Servicios Generales de \$5,392,720.38 representa el 36.70% de la totalidad de los gastos de funcionamiento del 1 de Octubre al 31 de Diciembre del 2023, la partida más representativa son Servicios Oficiales \$2,911,184.68 y Servicios de instalación, reparación, mantenimiento y conservación \$1,544,268.55.

2.- TRANSFERENCIAS, ASIGNACIONES, SUBSIDIOS Y OTRAS AYUDAS

40000	TRANSFERENCIAS, ASIGNACIONES, SUBSIDIOS Y OTRAS AYUDAS	\$1,908,199.99
44000	Ayudas sociales	1,908,199.99

Las transferencias, asignaciones, subsidios y otras ayudas representan el 12.98 % de la totalidad de los gastos del 1 de Octubre al 31 de Diciembre del 2023, es la partida más representativa Auxilio a personas u Hogares y Ayudas Especiales a personas u Hogares del Municipio de Bahía de Banderas.

El Total de Gastos y Otras Perdidas \$17,776,542.18 Representa el 120.98% correspondiente del 1 de Octubre al 31 de Diciembre del 2023.

III) NOTAS AL ESTADO DE VARIACION EN LA HACIENDA PUBLICA

1).- HACIENDA PUBLICA/PATRIMONIO NETO DEL EJERCICIO

DESCRIPCION	IMPORTE
Patrimonio Neto Inicial Ajustado del Ejercicio 2022	\$0

El saldo es el resultado de variación del patrimonio, acumulativo, al Ejercicio 2022.

2).- HACIENDA PUBLICA/PATRIMONIO GENERADO DE EJERCICIOS ANTERIORES

La cantidad de \$4,996,267.65 se integra de manera acumulativa de la siguiente

Descripción	Importe
Resultado del ejercicio 2008	466,778.11
Resultado del ejercicio 2009	-1,035,162.89
Resultado del ejercicio 2010	197,747.05
Resultado del ejercicio 2011	570,744.68
Resultado del ejercicio 2012	1,475,309.21
Resultado del ejercicio 2013	-1,447,680.43
Resultado del ejercicio 2014	-1,460,454.17
Resultado del ejercicio 2015	-38,293.71
Resultado del ejercicio 2016	1,293,006.63
Resultado del ejercicio 2017	479,279.19
Resultado del ejercicio 2018	3,424,900.88
Resultado del ejercicio 2019	223,019.85
Resultado del ejercicio 2020	-14,048.73
Resultado del ejercicio 2021	861,034.72
Resultado del ejercicio 2022	851,933.78
Total:	\$4,996,267.65

3).- HACIENDA PUBLICA/PATRIMONIO GENERADO

La variación de la hacienda Pública/Patrimonio al periodo que se informa, Corresponde a la diferencia entre los ingresos y los egresos del Sistema Municipal para el DIF de bahía de Banderas, Nayarit.

HACIENDA PUBLICA/PATRIMONIO GENERADO NETO DE 2022	IMPORTE
Resultados del Ejercicio 2022 (Ahorro/Desahorro)	851,933.78
Resultados de Ejercicios Anteriores	4,996,267.65
Rectificaciones de Resultados de Ejercicios Anteriores	-792.95
Resultado	\$5,847,408.48

Hacienda pública/patrimonio neto final de 2022	5,847,408.48
Variación de la hacienda pública/patrimonio generado neto de 2023	4,914,820.77
HACIENDA PUBLICA/PATRIMONIO NETO FINAL DE 2023	\$10,762,229.25

VARIACIONES DE LA HACIENDA PUBLICA/PATRIMONIO GENERADO NETO DE 2023	IMPORTE
Resultados del Ejercicio (Ahorro/Desahorro)	4,918,831.38
Resultados de Ejercicios Anteriores	-4,010.61
Resultado	4,914,820.77

IV) NOTAS AL ESTADO DE FLUJO DE EFECTIVO

1).- ANALISIS DE SALDOS INICIAL Y FINAL Y EQUIVALENTES

Con base en las cifras que refleja al Estado Financiero del Flujo de Efectivo al 31 de Diciembre 2023 se generó un Aumento neto en el efectivo y equivalente al efectivo, reportando al 31 de Diciembre del 2023.

Descripción	2023	2022
Incremento/disminución neta en el efectivo y equivalentes al efectivo	\$771,637.83	-\$1,144,334.35
Efectivos y equivalentes al efectivo al inicio del ejercicio	45,664.77	1,189,999.12
Efectivo y Equivalentes al Efectivo al final del Ejercicio	817,302.60	45,664.77

2) DETALLE DE ADQUISICION DE BIENES MUEBLES E INMUEBLES

En este inciso se detallan las adquisiciones de Bienes muebles e Inmuebles realizadas del 1 de Enero al 31 de Diciembre 2023, se devengan de acuerdo a lo siguiente:

Descripción	Importe
Bienes Muebles, Inmuebles y Bienes Intangibles	3,692,845.83
Total:	\$3,692,845.83

3) DETALLE DE ACTIVIDADES DE OPERACIÓN

En las Actividades de Operación e Inversión, analizadas en conjunto, se aprecia que el Origen respecto a la Aplicación relativa a estos apartados, de recursos fue Mayor.

Descripción	2023	2022
Origen	59,014,739.46	41,765,010.56
Aplicación	54,550,255.80	40,804,732.33
Flujos netos de efectivo por actividades de operación	\$4,464,483.66	\$960,278.23

En las Actividades de Inversión se aprecia que el origen de recursos fue \$0

Descripción	2023	2022
Origen	0	0
Aplicación	3,692,845.83	2,104,612.58
Flujos netos de efectivo por actividades de Inversión	-\$3,692,845.83	-\$2,104,612.58

V) CONCILACION ENTRE LOS INGRESOS PRESUPUESTARIOS Y CONTABLES, ASI COMO ENTRE LOS EGRESOS PRESUPUESTARIOS Y LOS GASTOS CONTABLES

1).- CONCILACION ENTRE LOS INGRESOS PRESUPUESTARIOS Y CONTABLES DEL 1 DE OCTUBRE AL 31 DE DICIEMBRE 2023

CLAVE	Descripción	Importe	Total
1	Ingresos Presupuestarios		14,693,764.17
2	Más ingresos contables no presupuestarios	0	
	Incremento por variación de inventarios	0	
	Disminución del exceso de estimaciones por pérdida o deterioro u obsolescencia	0	
	Disminución del exceso de provisiones	0	
	Otros ingresos y beneficios varios	0	
	Otros ingresos contables no presupuestarios	0	
3	Menos ingresos presupuestarios no contables		0
	Productos de capital	0	
	Aprovechamientos capital	0	
	Ingresos derivados de financiamientos	0	
	Otros Ingresos presupuestarios no contables	0	
4	Ingresos Contables (4 = 1 + 2 - 3)		14,693,764.17

2).- CONCILIACION ENTRE LOS EGRESOS PRESUPUESTARIOS Y LOS GASTOS CONTABLES DEL 1 DE OCTUBRE AL 31 DE DICIEMBRE 2023

Clave	Descripción	Importe	Total
1	Total de egresos (presupuestarios)		19,437,203.27
2	Menos egresos presupuestarios no contables		1,660,661.09
	Mobiliario y equipo de administración	544,526.21	
	Mobiliario y equipo educacional y recreativo	24,189.06	
	Equipo e instrumental médico y de laboratorio	36,245.82	
	Vehículos y equipo de transporte	1,055,700.00	
	Equipo de defensa y seguridad	0	
	Maquinaria, otros equipos y herramientas	0	
	Activos biológicos	0	
	Bienes inmuebles	0	
	Activos intangibles	0	
	Obra pública en bienes propios	0	
	Acciones y participaciones de capital	0	
	Compra de títulos y valores	0	
	Inversiones en fideicomisos, mandatos y otros análogos	0	
	Provisiones para contingencias y otras erogaciones especiales	0	
	Amortización de la deuda pública	0	
	Adeudos de ejercicios fiscales anteriores (ADEFAS)	0	
	Otros Egresos Presupuestales No Contables	0	
3	Más Gasto Contables No Presupuestales		0
	Estimaciones, depreciaciones, deterioros, obsolescencia y amortizaciones	0	
	Provisiones	0	
	Disminución de inventarios	0	
	Aumento por insuficiencia de estimaciones por pérdida o deterioro u obsolescencia	0	
	Aumento por insuficiencia de provisiones	0	
	Otros Gastos	0	
	Otros Gastos Contables No Presupuestales	0	
4.	Total de Gasto Contable (4 = 1 - 2 + 3)		\$17,776,542.18

La diferencia entre los egresos presupuestarios y los gastos contables del 1 de Octubre al 31 de Diciembre del 2023, en cantidad de \$1,660,661.09 corresponden a las partidas que se agrupan en el capítulo 50000

Descripción	Importe
Mobiliario y Equipo de Administración	544,526.21
Total:	\$544,526.21

La cuenta Mobiliario y equipo educacional y recreativo se desagrega de la siguiente manera:

Descripción	Importe
Mobiliario y equipo educacional y recreativo	24,189.06
Total:	\$24,189.06

La cuenta Equipo e instrumental médico y de laboratorio se desagrega de la siguiente manera:

Descripción	Importe
Equipo e instrumental médico y de laboratorio	36,245.82
Total:	\$36,245.82

La cuenta Vehículos y equipo de transporte se desagrega de la siguiente manera:

Descripción	Importe
Vehículos y equipo de transporte	1,055,700.00
Total:	\$1,055,700.00

b) NOTAS DE MEMORIA (CUENTAS DE ORDEN)

Las cuentas de orden se utilizan para registrar movimientos de valores que no afectan o modifican el balance del ente contable, sin embargo, su incorporación, en libros es necesaria con fines de recordatorio contable, de control y en general sobre los aspectos administrativos o bien para consignar sus derechos o responsabilidades contingentes que puedan o no presentarse en el futuro.

En el caso del Sistema Municipal Para el Desarrollo Integral De la Familia de Bahía de Banderas Nayarit en este apartado se presenta la información registrada en Cuentas de Orden relacionada a la Ley de Ingresos y sus diferentes modificaciones y aprobaciones, así como lo relacionado con el Presupuesto de Egresos, sus aprobaciones modificaciones y alcances durante el ejercicio 2023.

Presupuesto de Ingresos

Del 1 de Octubre al 31 de Diciembre del 2023

Estimado	Ampliaciones y Reducciones	Modificado	Devengado	Recaudado
58,000,000.00	0	58,000,000.00	14,693,764.17	14,693,764.17

Presupuesto de Egresos

Aprobado	Ampliaciones y Reducciones	Modificado	Devengado	Pagado
58,000,000.00	0	58,000,000.00	19,437,203.27	19,437,203.27

c) NOTAS DE GESTION ADMINISTRATIVA

1.- Introducción

El Sistema Municipal para el Desarrollo Integral de la Familia de Bahía de Banderas es un ente público el cual fue creado con el fin de apoyar a las comunidades más vulnerables del Municipio.

Los Estados Financieros de esta institución proporcionan información para la toma de decisiones, se resume la información de todas las operaciones registradas en la contabilidad y por ende producir información útil para la toma de decisiones oportunas. El objetivo es la relevación del contexto y de los aspectos económicos financieros más relevantes que influyen en la toma del mismo.

2.- PANORAMA ECONOMICO Y FINANCIERO

El sistema municipal para el desarrollo integral de la familia de bahía de banderas obtiene su ingreso única y exclusivamente subsidiado mensualmente por el municipio de bahía de banderas para realizar sus operaciones diarias.

Se obtienen unos ingresos variables de donaciones destinadas para gastos de casa hogar para niños y operatividad de DIF.

3.- AUTORIZACION E HISTORIA

La fecha de creación del Sistema Municipal para el Desarrollo Integral de la Familia de Bahía de banderas fue el día 25 de mayo del 1991 que fue la fecha que se consolido el vigésimo Ayuntamiento en Nayarit.

Bahía de Banderas se localiza en el Estado de Nayarit, contando con una superficie de 77.3 km², equivalente al 2.8% del total del Estado. Limita al Norte con el Municipio de Compostela, mientras que al Este con los municipios de Puerto Vallarta y San Sebastián del Oeste, ambos pertenecientes a Jalisco.

4.- ORGANIZACIÓN

a) OBJETO SOCIAL.

Nuestra institución está creada para dar asistencia social a todos los habitantes del municipio de Bahía de banderas en particular a las comunidades más vulnerables.

a) principal actividad.

Atención, seguimientos, asesorías, terapias físicas y otras residencias de asistencia social pertenecientes al sector público, y a las personas más vulnerables del municipio de Bahía de banderas.

b) ejercicio fiscal.

01 de Enero al 31 de Diciembre del 2023

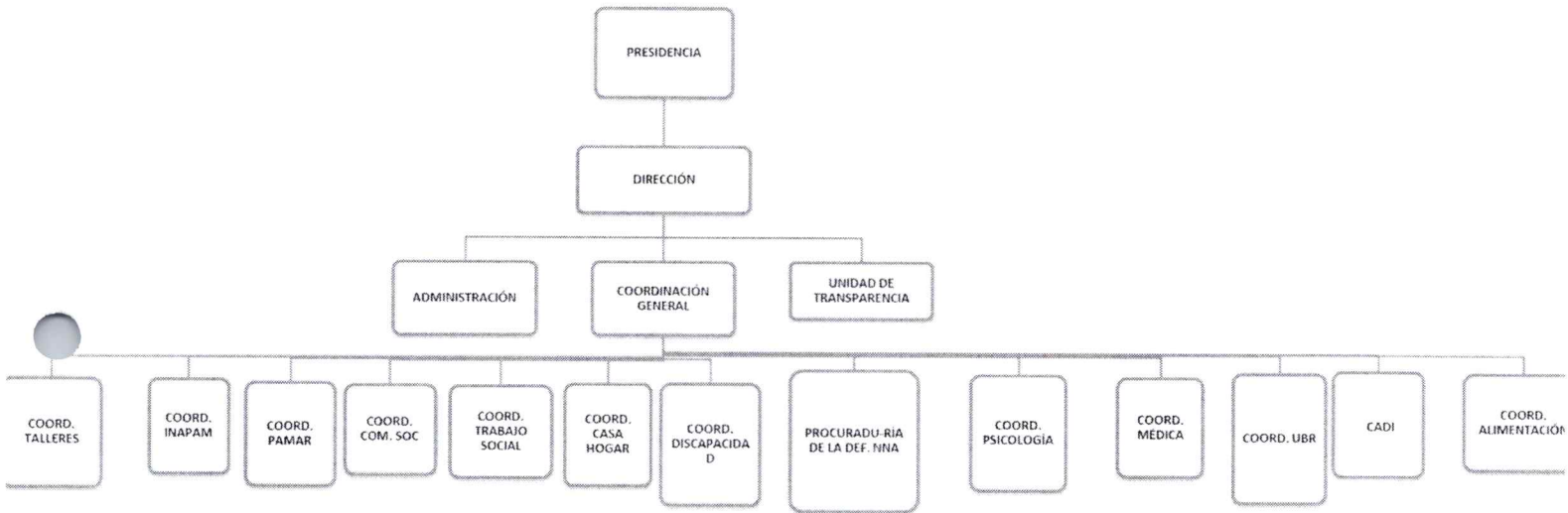
c) régimen jurídico.

Nuestra institución es un organismo público descentralizado.

d) consideraciones fiscales del ente:

el tipo de obligaciones que nuestra institución tiene ante el SAT son exclusivamente de retenciones de ISR (Impuestos sobre la renta) por salarios.

La Estructura Organizacional Básica del 1° de enero 2023 es la siguiente:



5.- BASES DE PREPARACION DE LOS ESTADOS FINANCIEROS

Las bases para la preparación de los Estados Financieros son de acuerdo a la normatividad emitida por el Consejo de Amortización Contable (CONAC), a sus Postulados Básicos, a la Normatividad Supletoria respecto a la ley de Presupuesto Contabilidad y Gastos Públicos para los Municipios del Estado de Nayarit. Registrando su Contabilidad en Base acumulativa y Devengo Contable.

6.- POLÍTICAS DE CONTABILIDAD SIGNIFICATIVAS

Las políticas de Contabilidad significativas son: Registrar el importe de los Bienes de Activo Fijos a su valor de adquisición no generando actualmente Depreciación de los Bienes se hará de conformidad a las Reglas que emite el CONAC.

Los Bienes Inmuebles no se registran Contablemente debido a que pertenecen al Patrimonio del Municipio.

Los Bienes Muebles están en proceso de actualización del padrón registrando las altas y bajas de los Bienes en coordinación con las diversas áreas del Sistema Municipal para revisión y depuración derivado de la entrega de Recepción de las anteriores Administraciones.

No se cuenta con operaciones en el Extranjero, que generen algún efecto en la información financiera gubernamental del DIF.

7.- POSICIÓN EN MONEDA EXTRANJERA Y PROTECCIÓN DE RIESGO CAMBIARIO

El Sistema Municipal para el Desarrollo Integral de la Familia no cuenta con operaciones en el Extranjero por consiguiente no tiene un riesgo cambiario.

Se da cumplimiento a los preceptos contenidos en la Ley General de Contabilidad Gubernamental con el fin de aportar la revelación suficiente e importancia relativa para que la información sea de mayor utilidad.

8.- REPORTE ANALITICO DEL ACTIVO

Los Bienes Muebles se encuentran en proceso de actualización para su seguimiento patrimonial con sus respectivas Áreas Administrativas, con respecto a la Información Financiera se detalla en el apartado del Activo reflejado en el Estado de Situación Financiera del presente documento.

9.- FIDEICOMISOS, MANDATOS Y ANÁLOGOS

El Sistema Municipal para el DIF de bahía de Banderas no cuenta con Deuda Pública.

10.- REPORTES DE LA RECAUDACION

Los Estados del Ejercicio Presupuestal del Analítico de Ingresos, informan la recaudación obtenida del 1 de Octubre al 31 de Diciembre del 2023 por concepto de transferencias, asignaciones, subsidios y otras ayudas, productos y Otros Ingresos (Donaciones) del Sistema Municipal para el DIF.

11.- INFORMACIÓN SOBRE LA DEUDA Y EL REPORTE ANALÍTICO DE LA DEUDA

No se encuentra con deudas adquiridas con ninguna institución Bancaria

12.- CALIFICACIONES OTORGADAS

No se cuenta con Calificación Crediticia

13.- PROCESOS DE MEJORA

El Sistema Municipal para el DIF de Bahía de Banderas emite las políticas del Control Interno, consideran estructuras de diferentes Áreas Administrativas para eficientar la gestión pública del DIF.

14.- INFORMACIÓN POR SEGMENTOS

Los diferentes Estados Financieros, Estado del Ejercicio Presupuestario, tanto de Ingresos como Egresos en sus diferentes modalidades, reflejan la información de conformidad con cada rubro.

15.- EVENTOS POSTERIORES AL CIERRE

Al tratarse de un Avance de Gestión Financiera trimestral en caso de ser procedentes, se reportarán en los Avances de Gestión posteriores presentando como referencia a Resultados a Ejercicios Anteriores de darse esos supuestos.


16.- PARTE RELACIONADAS

No existen parte relacionadas que pudieran ejercer influencia o conflicto de interés sobre la toma de decisiones Financieras y Operativas que representen variaciones significativas a los reportes del Avance de Gestión Financiera.


17.- RESPONSABILIDAD SOBRE LA PRESENTACIÓN RAZONABLE DE LA INFORMACION CONTABLE

Bajo protesta de decir verdad declaramos que los Estados Financieros del DIF Municipal y sus Notas, son razonablemente correctos y son responsabilidad del emisor.

ATENTAMENTE



DR. GERALDO CERVANTES GONZALEZ
DIRECTOR DEL DIF MPAL.



LCP. JOSE OSCAR SANCHEZ GONZALEZ
ADMINISTRADOR DEL DIF MPAL.




SISTEMA MUNICIPAL DIF BAHÍA DE BANDERAS ESTADO DE NAYARIT

Conciliación entre los Ingresos Presupuestarios y Contables
Correspondiente Del 01/oct./2023 al 31/dic./2023
(Cifras en pesos)

Usu: ANA CELIA
Rep: rptConciliacionPresupuestal

Fecha y hora de Impresión | 10/ene./2024
09:53 a. m.

1.-TOTAL DE INGRESOS PRESUPUESTARIOS	\$14,693,764.17
2. MÁS INGRESOS CONTABLES NO PRESUPUESTARIOS	
2.1 INGRESOS FINANCIEROS	\$0.00
2.2 INCREMENTO POR VARIACIÓN DE INVENTARIOS	\$0.00
2.3 DISMINUCIÓN DEL EXCESO DE ESTIMACIONES POR PÉRDIDA O DETERIORO U OBSOLESCENCIA	\$0.00
2.4 DISMINUCIÓN DEL EXCESO DE PROVISIONES	\$0.00
2.5 OTROS INGRESOS Y BENEFICIOS VARIOS	\$0.00
2.6 OTROS INGRESOS CONTABLES NO PRESUPUESTARIOS	\$0.00
3. MENOS INGRESOS PRESUPUESTARIOS NO CONTABLES	\$0.00
3.1 APROVECHAMIENTOS PATRIMONIALES	\$0.00
3.2 INGRESOS DERIVADOS DE FINANCIAMIENTOS	\$0.00
3.3 OTROS INGRESOS PRESUPUESTARIOS NO CONTABLES	\$0.00
4. TOTAL DE INGRESOS CONTABLES	\$14,693,764.17


DR. GERALDO CERVANTES GONZALEZ
DIRECTOR GENERAL


LCP. JOSE OSCAR SANCHEZ GONZALEZ
ADMINISTRADOR



SISTEMA MUNICIPAL DIF BAHÍA DE BANDERAS
ESTADO DE NAYARIT
Conciliación entre los Egresos Presupuestarios y los Gastos Contables
Correspondiente Del 01/oct./2023 al 31/dic./2023
(Cifras en pesos)

Usu: ANA CELIA
Rep: rptConciliacionPresupuestal

Fecha y hora de Impresión | 10/ene./2024
09:54 a. m.

1.-TOTAL DE EGRESOS PRESUPUESTARIOS	\$19,437,203.27
2. MENOS EGRESOS PRESUPUESTARIOS NO CONTABLES	\$1,660,661.09
2.1 MATERIAS PRIMAS Y MATERIALES DE PRODUCCIÓN Y COMERCIALIZACIÓN	\$0.00
2.2 MATERIALES Y SUMINISTROS	\$0.00
2.3 MOBILIARIO Y EQUIPO DE ADMINISTRACION	\$544,526.21
2.4 MOBILIARIO Y EQUIPO EDUCACIONAL Y RECREATIVO	\$24,189.06
2.5 EQUIPO E INSTRUMENTAL MEDICO Y DE LABORATORIO	\$36,245.82
2.6 VEHICULOS Y EQUIPO DE TRANSPORTE	\$1,055,700.00
2.7 EQUIPO DE DEFENSA Y SEGURIDAD	\$0.00
2.8 MAQUINARIA, OTROS EQUIPOS Y HERRAMIENTAS	\$0.00
2.9 ACTIVOS BIOLÓGICOS	\$0.00
2.10 BIENES INMUEBLES	\$0.00
2.11 ACTIVOS INTANGIBLES	\$0.00
2.12 OBRA PUBLICA EN BIENES DE DOMINIO PUBLICO	\$0.00
2.13 OBRA PUBLICA EN BIENES PROPIOS	\$0.00
2.14 ACCIONES Y PARTICIPACIONES DE CAPITAL	\$0.00
2.15 COMPRA DE TITULOS Y VALORES	\$0.00
2.16 CONCESION DE PRESTAMOS	\$0.00
2.17 INVERSIONES EN FIDEICOMISOS, MANDATOS Y OTROS ANALOGOS	\$0.00
2.18 PROVISIONES PARA CONTINGENCIAS Y OTRAS EROGACIONES ESPECIALES	\$0.00
2.19 AMORTIZACION DE LA DEUDA PUBLICA	\$0.00
2.20 ADEUDOS DE EJERCICIOS FISCALES ANTERIORES (ADEFAS)	\$0.00
2.21 OTROS EGRESOS PRESUPUESTARIOS NO CONTABLES	\$0.00
3. MÁS GASTOS CONTABLES NO PRESUPUESTARIOS	\$0.00
3.1 ESTIMACIONES, DEPRECIACIONES, DETERIOROS, OBSOLESCENCIA Y AMORTIZACIONES	\$0.00
3.2 PROVISIONES	\$0.00
3.3 DISMINUCIÓN DE INVENTARIOS	\$0.00
3.6 OTROS GASTOS	\$0.00
3.7 OTROS GASTOS CONTABLES NO PRESUPUESTARIOS	\$0.00




Usr: ANA CELIA
Rep: rptConciliacionPresupuestal

SISTEMA MUNICIPAL DIF BAHÍA DE BANDERAS
ESTADO DE NAYARIT
Conciliación entre los Egresos Presupuestarios y los Gastos Contables
Correspondiente Del 01/oct./2023 al 31/dic./2023
(Cifras en pesos)

Fecha y hora de Impresión | 10/ene./2024
09:54 a. m.

4. TOTAL DE GASTOS CONTABLES

\$17,776,542.18



DR. GERALDO CERVANTES GONZALEZ
DIRECTOR GENERAL



LCP. JOSE OSCAR SANCHEZ GONZALEZ
ADMINISTRADOR



**SISTEMA MUNICIPAL DIF BAHÍA DE BANDERAS
ESTADO DE NAYARIT**

Estado Analítico del Activo

Del 01/oct./2023 al 31/dic./2023

(Cifras en Pesos)

Usr: ANA CELIA

Rep: rptEstadoAnaliticoDeActivosYPasivos_R

Fecha y 10/ene./2024

hora de Impresión 09:51 a. m.

Concepto	Saldo Inicial	Cargos del periodo	Abonos del periodo	Saldo Final	Variación del Periodo
ACTIVO	\$14,763,922.18	\$31,962,219.38	\$35,647,753.90	\$11,078,387.66	-\$3,685,534.52
ACTIVO CIRCULANTE	\$6,837,168.11	\$30,301,558.29	\$35,647,753.90	\$1,490,972.50	-\$5,346,195.61
EFFECTIVO Y EQUIVALENTES	\$6,003,770.94	\$14,888,860.88	\$20,075,329.22	\$817,302.60	-\$5,186,468.34
DERECHOS A RECIBIR EFECTIVO O EQUIVALENTES	\$742,197.17	\$15,399,365.41	\$15,467,892.68	\$673,669.90	-\$68,527.27
DERECHOS A RECIBIR BIENES O SERVICIOS	\$91,200.00	\$13,332.00	\$104,532.00	\$0.00	-\$91,200.00
INVENTARIOS	\$0.00	\$0.00	\$0.00	\$0.00	\$0.00
ALMACENES	\$0.00	\$0.00	\$0.00	\$0.00	\$0.00
ESTIMACIÓN POR PÉRDIDA O DETERIORO DE ACTIVOS CIRCULANTES	\$0.00	\$0.00	\$0.00	\$0.00	\$0.00
OTROS ACTIVOS CIRCULANTES	\$0.00	\$0.00	\$0.00	\$0.00	\$0.00
ACTIVO NO CIRCULANTE	\$7,926,754.07	\$1,660,661.09	\$0.00	\$9,587,415.16	\$1,660,661.09
INVERSIONES FINANCIERAS A LARGO PLAZO	\$0.00	\$0.00	\$0.00	\$0.00	\$0.00
DERECHOS A RECIBIR EFECTIVO O EQUIVALENTES A LARGO PLAZO	\$0.00	\$0.00	\$0.00	\$0.00	\$0.00
BIENES INMUEBLES, INFRAESTRUCTURA Y CONSTRUCCIONES EN PROCESO	\$0.00	\$0.00	\$0.00	\$0.00	\$0.00
BIENES MUEBLES	\$7,926,754.07	\$1,660,661.09	\$0.00	\$9,587,415.16	\$1,660,661.09
ACTIVOS INTANGIBLES	\$0.00	\$0.00	\$0.00	\$0.00	\$0.00
DEPRECIACIÓN, DETERIORO Y AMORTIZACIÓN ACUMULADA DE BIENES	\$0.00	\$0.00	\$0.00	\$0.00	\$0.00
ACTIVOS DIFERIDOS	\$0.00	\$0.00	\$0.00	\$0.00	\$0.00
ESTIMACIÓN POR PÉRDIDA O DETERIORO DE ACTIVOS NO CIRCULANTES	\$0.00	\$0.00	\$0.00	\$0.00	\$0.00
OTROS ACTIVOS NO CIRCULANTES	\$0.00	\$0.00	\$0.00	\$0.00	\$0.00

"Bajo protesta de decir verdad declaramos que los Estados Financieros y sus notas, son razonablemente correctos y son responsabilidad del emisor".

DR. GERALDO CERVANTES GONZALEZ
DIRECTOR GENERAL

LCP. JOSÉ OSCAR SANCHEZ GONZALEZ
ADMINISTRADOR



**SISTEMA MUNICIPAL DIF BAHÍA DE BANDERAS
ESTADO DE NAYARIT**

Estado Analítico de la Deuda y Otros Pasivos

Del 01/oct./2023 Al 31/dic./2023

(Cifras en Pesos)

Usr: ANA CELIA
Rep: rptEstadoAnaliticoDeudaYPasivos

Fecha y 10/ene./2024
hora de Impresión 09:52 a. m.

Denominación de las Deudas	Moneda de Contratación	Institución o País Acreedor	Saldo Inicial del Periodo	Saldo Final del Periodo
DEUDA PÚBLICA				
Corto Plazo				
Deuda Interna				
Instituciones de Crédito	Peso	México	\$0.00	\$0.00
Títulos y Valores	Peso	México	\$0.00	\$0.00
Arrendamientos Financieros	Peso	México	\$0.00	\$0.00
Deuda Externa				
Organismos Financieros Internacionales	Peso	México	\$0.00	\$0.00
Deuda Bilateral	Peso	México	\$0.00	\$0.00
Títulos y Valores	Peso	México	\$0.00	\$0.00
Arrendamientos Financieros	Peso	México	\$0.00	\$0.00
Subtotal de Deuda Pública a Corto Plazo	Peso	México	\$0.00	\$0.00
Largo Plazo				
Deuda Interna				
Instituciones de Crédito	Peso	México	\$0.00	\$0.00
Títulos y Valores	Peso	México	\$0.00	\$0.00
Arrendamientos Financieros	Peso	México	\$0.00	\$0.00
Deuda Externa				
Organismos Financieros Internacionales	Peso	México	\$0.00	\$0.00
Deuda Bilateral	Peso	México	\$0.00	\$0.00
Títulos y Valores	Peso	México	\$0.00	\$0.00
Arrendamientos Financieros	Peso	México	\$0.00	\$0.00
Subtotal de Deuda Pública a Largo Plazo	Peso	México	\$0.00	\$0.00
Total de Otros Pasivos	Peso	México	\$918,914.92	\$316,158.41
Total de Deuda Pública y Otros Pasivos	Peso	México	\$918,914.92	\$316,158.41



SISTEMA MUNICIPAL DIF BAHÍA DE BANDERAS ESTADO DE NAYARIT

Estado Analítico de la Deuda y Otros Pasivos

Del 01/oct./2023 Al 31/dic./2023

(Cifras en Pesos)

Usu: ANA CELIA


Rep: rptEstadoAnalíticoDeudaYPasivos

Fecha y 10/ene./2024

hora de Impresión 09:52 a. m.

Denominación de las Deudas	Moneda de Contratación	Institución o País Acreedor	Saldo Inicial del Periodo	Saldo Final del Periodo

"Bajo protesta de decir verdad declaramos que los Estados Financieros y sus notas, son razonablemente correctos y son responsabilidad del emisor".



DR. GERALDO CERVANTES GONZALEZ
DIRECTOR GENERAL



LCP. JOSE OSCAR SANCHEZ GONZALEZ
ADMINISTRADOR

Indicador	Resultado	Parametro
01.- LIQUIDEZ (Activo Circulante / Pasivo Circulante)		
$\$1,490,972.50 / \$316,158.41$ Se dispone de 4.72 de activo circulante para pagar cada \$1.00 de obligaciones a corto plazo. Por lo que se cuenta con liquidez.	4.72	a) Positivo = mayor de 1.1 veces b) Aceptable = de 1.0 a 1.1 veces c) No aceptable = menor a 1.0 veces
02.- MÁRGEN DE SEGURIDAD ((Activo Circulante - Pasivo Circulante) / Pasivo Circulante)		
$(\$1,490,972.50 - \$316,158.41) / \$316,158.41$ Se cuenta con un nivel positivo de margen de seguridad para solventar contingencias.	371.59%	a) Positivo = mayor a 35% b) Aceptable = de 0% a 35% c) No aceptable = menor a 0%
03.- PROPORCIÓN DEL PASIVO A CORTO PLAZO SOBRE EL PASIVO TOTAL (Pasivo Circulante/Pasivo Total)		
$(\$316,158.41 / \$316,158.41)$ El resultado indica que el financiamiento a corto plazo predomina respecto al pasivo a largo plazo.	100.00%	a) Positivo = mayor o igual a 50% b) No Aceptable = menor a 50%
04.- SOLVENCIA (Pasivo Total / Activo Total)		
$\$316,158.41 / \$11,078,387.66$ Se cuenta con un nivel positivo de solvencia para cumplir con sus compromisos a largo plazo.	2.85%	a) Positivo = mayor a 35% b) Aceptable = de 0% a 35% c) No aceptable = menor a 0%
05.- AUTONOMÍA FINANCIERA (Ingresos Propios / Ingresos Totales)		
$\$59,014,739.46 / \$59,014,739.46$ El resultado refleja el porcentaje de los ingresos propios, por lo que se cuenta con autonomía financiera.	100.00%	a) Positivo = mayor o igual a 50% b) No aceptable = menor a 50%
06.- AUTONOMÍA FINANCIERA PARA CUBRIR EL GASTO CORRIENTE (Ingresos Propios / Gasto Corriente)		
$\$59,014,739.46 / \$53,346,754.09$ El gasto corriente es cubierto en un 110.62% con recursos propios, por lo cual se cuenta con un nivel positivo de autonomía financiera, para cubrir su gasto corriente.	110.62%	a) Positivo = mayor al 55% b) Aceptable = 45% al 55% c) No aceptable = menor al 45%
07.- REALIZACIÓN DE INVERSIONES, SERVICIOS Y BENEFICIO SOCIAL (Gasto de capital / Otros Ingresos)		
	0.00	a) Positivo = mayor al 70% b) Aceptable = 60% al 70% c) No aceptable = menor al 60%
08.- RESULTADO FINANCIERO ((Saldo Inicial + Ingresos Totales) / Gasto Total)		
$\$1,494,291.33 + \$59,014,739.46 / \$57,039,599.92$ Se cuenta con un nivel Positivo de equilibrio financiero en la administración de los recursos.	1.06	a) Positivo = Igual o mayor a 1 b) No Aceptable = Menor a 1
09.- PROPORCIÓN DEL GASTO CORRIENTE SOBRE EL GASTO TOTAL (Gasto corriente / Gasto Total)		
$\$53,346,754.09 / \$57,039,599.92$ El gasto corriente representan el 93.52% del gasto total.	93.52%	
10.- PROPORCIÓN DE LOS SERVICIOS PERSONALES S/GASTO CORRIENTE (Servicios Personales/Gasto corriente)		
$\$29,247,213.58 / \$53,346,754.09$ Los servicios personales representan el 54.82% del gasto corriente.	54.82%	

SISTEMA MUNICIPAL DIF BAHIA DE BANDERAS
ESTADO DE NAYARIT
Indicadores Financieros

Del 01/ene/2023 Al 31/dic./2023

Fecha y hora de Impresión | 10/ene./2024
10:13 a. m.

Rep: rptIndicadores

Usr: ANA CELIA

Indicador

Resultado Parametro


DR. GERALDO CERVANTES GONZALEZ

DIRECTOR GENERAL


LCP. JOSE OSCAR SANCHEZ GONZALEZ

ADMINISTRADOR

- **Información Presupuestaria**

○ **Información Presupuestaria**

Estado Analítico de Ingresos



SISTEMA MUNICIPAL DIF BAHÍA DE BANDERAS ESTADO DE NAYARIT

Estado Analítico de Ingresos
Del 01/oct./2023 Al 31/dic./2023

Usr: ANA CELIA
Rep: rptEstadoPresupuestoIngresosRB_CP_2019

Fecha y hora de Impresión | 10/ene./2024
10:26 a. m.

Rubro de Ingresos	Ingreso					Diferencia
	Estimado	Ampliaciones y Reducciones	Modificado	Devengado	Recaudado	
	(1)	(2)	(3=1+2)	(4)	(5)	
IMPUESTOS	\$0.00	\$0.00	\$0.00	\$0.00	\$0.00	0.00
CUOTAS Y APORTACIONES DE SEGURIDAD SOCIAL	\$0.00	\$0.00	\$0.00	\$0.00	\$0.00	0.00
CONTRIBUCIONES DE MEJORAS	\$0.00	\$0.00	\$0.00	\$0.00	\$0.00	0.00
DERECHOS	\$0.00	\$0.00	\$0.00	\$0.00	\$0.00	0.00
PRODUCTOS	\$0.00	\$0.00	\$0.00	\$33,380.39	\$33,380.39	33,380.39
APROVECHAMIENTOS	\$0.00	\$0.00	\$0.00	\$0.00	\$0.00	0.00
INGRESOS POR VENTA DE BIENES, PRESTACIÓN DE SERVICIOS Y OTROS	\$0.00	\$0.00	\$0.00	\$160,383.78	\$160,383.78	160,383.78
INGRESOS PARTICIPACIONES, APORTACIONES, CONVENIOS, INCENTIVOS DERIVADOS DE LA COLABORACIÓN FISCAL Y FONDOS DISTINTOS DE APORTACIONES	\$0.00	\$0.00	\$0.00	\$0.00	\$0.00	0.00
TRANSFERENCIAS, ASIGNACIONES, SUBSIDIOS Y SUBVENCIONES, Y PENSIONES Y JUBILACIONES	\$58,000,000.00	\$0.00	\$58,000,000.00	\$14,500,000.00	\$14,500,000.00	-43,500,000.00
INGRESOS DERIVADOS DE FINANCIAMIENTOS	\$0.00	\$0.00	\$0.00	\$0.00	\$0.00	0.00
Total	\$58,000,000.00	\$0.00	\$58,000,000.00	\$14,693,764.17	\$14,693,764.17	
Ingresos Excedentes						-43,306,235.83


Estado Analítico de Ingresos por Fuente de Financiamiento	Ingreso					Diferencia (6=5-1)
	Estimado	Ampliaciones y Reducciones	Modificado	Devengado	Recaudado	
	(1)	(2)	(3=1+2)	(4)	(5)	
Ingresos del Poder Ejecutivo Federal o Estatal y de los Municipios						
IMPUESTOS	\$0.00	\$0.00	\$0.00	\$0.00	\$0.00	0.00
CUOTAS Y APORTACIONES DE SEGURIDAD SOCIAL	\$0.00	\$0.00	\$0.00	\$0.00	\$0.00	0.00
CONTRIBUCIONES DE MEJORAS	\$0.00	\$0.00	\$0.00	\$0.00	\$0.00	0.00
DERECHOS	\$0.00	\$0.00	\$0.00	\$0.00	\$0.00	0.00
PRODUCTOS	\$0.00	\$0.00	\$0.00	\$33,380.39	\$33,380.39	33,380.39
APROVECHAMIENTOS	\$0.00	\$0.00	\$0.00	\$0.00	\$0.00	0.00
PARTICIPACIONES, APORTACIONES, CONVENIOS, INCENTIVOS DERIVADOS DE LA COLABORACIÓN FISCAL Y FONDOS DISTINTOS DE APORTACIONES	\$0.00	\$0.00	\$0.00	\$0.00	\$0.00	0.00
TRANSFERENCIAS, ASIGNACIONES, SUBSIDIOS Y SUBVENCIONES, Y PENSIONES Y JUBILACIONES	\$58,000,000.00	\$0.00	\$58,000,000.00	\$14,500,000.00	\$14,500,000.00	-43,500,000.00
Ingresos de los Entes Públicos de los Poderes Legislativo y Judicial, de los Órganos Autónomos y del Sector Paraestatal o Paramunicipal, así como de las Empresas Productivas del Estado						
CUOTAS Y APORTACIONES DE SEGURIDAD SOCIAL	\$0.00	\$0.00	\$0.00	\$0.00	\$0.00	0.00
PRODUCTOS	\$0.00	\$0.00	\$0.00	\$0.00	\$0.00	0.00
INGRESOS POR VENTA DE BIENES, PRESTACIÓN DE SERVICIOS Y OTROS INGRESOS	\$0.00	\$0.00	\$0.00	\$160,383.78	\$160,383.78	160,383.78
TRANSFERENCIAS, ASIGNACIONES, SUBSIDIOS Y SUBVENCIONES, Y PENSIONES Y JUBILACIONES	\$0.00	\$0.00	\$0.00	\$0.00	\$0.00	0.00
Ingresos Derivados de Financiamiento						
INGRESOS DERIVADOS DE FINANCIAMIENTOS	\$0.00	\$0.00	\$0.00	\$0.00	\$0.00	0.00
Total	\$58,000,000.00	\$0.00	\$58,000,000.00	\$14,693,764.17	\$14,693,764.17	
Ingresos Excedentes						-43,306,235.83




SISTEMA MUNICIPAL DIF BAHÍA DE BANDERAS
ESTADO DE NAYARIT
Estado Analítico de Ingresos
Del 01/oct./2023 Al 31/dic./2023

Usr: ANA CELIA
Rep: rptEstadoPresupuestoIngresosRB_CP_2019

Fecha y hora de Impresión | 10/ene./2024
10:26 a. m.



DR. GERALDO CERVANTES GONZALEZ
DIRECTOR GENERAL



LCP. JOSE OSCAR SANCHEZ GONZALEZ
ADMINISTRADOR



- **Información Presupuestaria**



- Estado Analítico de Presupuesto de Egresos**



SISTEMA MUNICIPAL DIF BAHÍA DE BANDERAS ESTADO DE NAYARIT

Estado Analítico del Ejercicio del Presupuesto de Egresos

Clasificación por Objeto del Gasto (Capítulo y Concepto)

| Del 01/oct./2023 Al 31/dic./2023

Fecha y 10/ene./2024

hora de Impresión 10:27 a. m.

Usu: ANA CELIA

Rep: rptEstadoPresupuestoEgresos_CP_CTO

Concepto	Egresos					Subejercicio
	Aprobado	Ampliaciones / (Reducciones)	Modificado	Devengado	Pagado	
	1	2	3=(1+2)	4	5	
SERVICIOS PERSONALES	\$31,253,265.23	-\$1,919,250.00	\$29,334,015.23	\$8,765,048.60	\$8,765,048.60	\$20,568,966.63
REMUNERACIONES AL PERSONAL DE CARACTER PERMANENTE	\$14,763,214.43	-\$812,500.00	\$13,950,714.43	\$3,536,742.16	\$3,536,742.16	\$10,413,972.27
REMUNERACIONES AL PERSONAL DE CARACTER TRANSITORIO	\$5,229,024.67	-\$409,700.00	\$4,819,324.67	\$1,307,649.60	\$1,307,649.60	\$3,511,675.07
REMUNERACIONES ADICIONALES Y ESPECIALES	\$8,746,026.13	-\$1,189,250.00	\$7,556,776.13	\$3,083,270.90	\$3,083,270.90	\$4,473,505.23
SEGURIDAD SOCIAL	\$0.00	\$0.00	\$0.00	\$0.00	\$0.00	\$0.00
OTRAS PRESTACIONES SOCIALES Y ECONOMICAS	\$2,515,000.00	\$492,200.00	\$3,007,200.00	\$837,385.94	\$837,385.94	\$2,169,814.06
PREVISIONES	\$0.00	\$0.00	\$0.00	\$0.00	\$0.00	\$0.00
PAGO DE ESTIMULOS A SERVIDORES PUBLICOS	\$0.00	\$0.00	\$0.00	\$0.00	\$0.00	\$0.00
MATERIALES Y SUMINISTROS	\$8,645,137.61	-\$1,867,400.00	\$6,777,737.61	\$1,710,573.20	\$1,710,573.20	\$5,067,164.41
MATERIALES DE ADMINISTRACION, EMISION DE DOCUMENTOS Y ARTICULOS OFICIALES	\$2,280,500.00	-\$643,600.00	\$1,636,900.00	\$281,598.98	\$281,598.98	\$1,355,301.02
ALIMENTOS Y UTENSILIOS	\$1,432,000.00	\$276,500.00	\$1,708,500.00	\$438,668.91	\$438,668.91	\$1,269,831.09
MATERIAS PRIMAS Y MATERIALES DE PRODUCCION Y COMERCIALIZACION	\$5,000.00	\$8,000.00	\$13,000.00	\$5,261.99	\$5,261.99	\$7,738.01
MATERIALES Y ARTICULOS DE CONSTRUCCION Y DE REPARACION	\$1,038,000.00	-\$429,250.00	\$608,750.00	\$371,064.52	\$371,064.52	\$237,685.48
PRODUCTOS QUIMICOS, FARMACEUTICOS Y DE LABORATORIO	\$1,734,178.36	-\$159,350.00	\$1,574,828.36	\$269,301.18	\$269,301.18	\$1,305,527.18
COMBUSTIBLES, LUBRICANTES Y ADITIVOS	\$512,547.17	-\$139,800.00	\$372,747.17	\$122,907.91	\$122,907.91	\$249,839.26
VESTUARIO, BLANCOS, PRENDAS DE PROTECCION Y ARTICULOS DEPORTIVOS	\$911,912.08	-\$520,600.00	\$391,312.08	\$37,954.92	\$37,954.92	\$353,357.16
MATERIALES Y SUMINISTROS PARA SEGURIDAD	\$0.00	\$0.00	\$0.00	\$0.00	\$0.00	\$0.00
HERRAMIENTAS, REFACCIONES Y ACCESORIOS MENORES	\$731,000.00	-\$259,300.00	\$471,700.00	\$183,814.79	\$183,814.79	\$287,885.21
SERVICIOS GENERALES	\$9,692,170.35	\$2,929,950.00	\$12,622,120.35	\$5,392,720.39	\$5,392,720.39	\$7,229,399.96
SERVICIOS BASICOS	\$494,500.00	-\$191,800.00	\$302,700.00	\$72,314.86	\$72,314.86	\$230,385.14
SERVICIOS DE ARRENDAMIENTO	\$340,000.00	\$16,100.00	\$356,100.00	\$103,747.55	\$103,747.55	\$252,352.45
SERVICIOS PROFESIONALES, CIENTIFICOS, TECNICOS Y OTROS SERVICIOS	\$547,500.00	-\$22,750.00	\$524,750.00	\$152,288.41	\$152,288.41	\$372,461.59
SERVICIOS FINANCIEROS, BANCARIOS Y COMERCIALES	\$130,000.00	\$24,050.00	\$154,050.00	\$59,069.62	\$59,069.62	\$94,980.38
SERVICIOS DE INSTALACION, REPARACION, MANTENIMIENTO Y CONSERVACION	\$1,738,018.82	\$1,247,900.00	\$2,985,918.82	\$1,544,268.55	\$1,544,268.55	\$1,441,650.27
SERVICIOS DE COMUNICACION SOCIAL Y PUBLICIDAD	\$1,259,813.90	\$171,100.00	\$1,430,913.90	\$364,999.80	\$364,999.80	\$1,065,914.10
SERVICIOS DE TRASLADO Y VIATICOS	\$579,500.00	-\$117,700.00	\$461,800.00	\$86,328.99	\$86,328.99	\$375,471.01
SERVICIOS OFICIALES	\$4,315,000.00	\$1,807,500.00	\$6,122,500.00	\$2,911,184.68	\$2,911,184.68	\$3,211,315.32
OTROS SERVICIOS GENERALES	\$287,837.63	-\$4,450.00	\$283,387.63	\$98,517.93	\$98,517.93	\$184,869.70
TRANSFERENCIAS, ASIGNACIONES, SUBSIDIOS Y OTRAS AYUDAS	\$4,615,926.81	\$937,800.00	\$5,553,726.81	\$1,908,199.99	\$1,908,199.99	\$3,645,526.82



**SISTEMA MUNICIPAL DIF BAHÍA DE BANDERAS
ESTADO DE NAYARIT**

Estado Analítico del Ejercicio del Presupuesto de Egresos

Clasificación por Objeto del Gasto (Capítulo y Concepto)

| Del 01/oct./2023 Al 31/dic./2023

Fecha y 10/ene./2024


hora de Impresión 10:27 a. m.

Usr: ANA CELIA

Rep: rptEstadoPresupuestoEgresos_CP_CTO

Concepto	Egresos					Subejercicio 6 = (3 - 4)
	Aprobado	Ampliaciones / (Reducciones)	Modificado	Devengado	Pagado	
	1	2	3=(1+2)	4	5	
CONVENIOS	\$0.00	\$0.00	\$0.00	\$0.00	\$0.00	\$0.00
DEUDA PUBLICA	\$0.00	\$0.00	\$0.00	\$0.00	\$0.00	\$0.00
AMORTIZACION DE LA DEUDA PUBLICA	\$0.00	\$0.00	\$0.00	\$0.00	\$0.00	\$0.00
INTERESES DE LA DEUDA PUBLICA	\$0.00	\$0.00	\$0.00	\$0.00	\$0.00	\$0.00
COMISIONES DE LA DEUDA PUBLICA	\$0.00	\$0.00	\$0.00	\$0.00	\$0.00	\$0.00
GASTOS DE LA DEUDA PUBLICA	\$0.00	\$0.00	\$0.00	\$0.00	\$0.00	\$0.00
COSTO POR COBERTURAS	\$0.00	\$0.00	\$0.00	\$0.00	\$0.00	\$0.00
APOYOS FINANCIEROS	\$0.00	\$0.00	\$0.00	\$0.00	\$0.00	\$0.00
ADEUDOS DE EJERCICIOS FISCALES ANTERIORES (ADEFAS)	\$0.00	\$0.00	\$0.00	\$0.00	\$0.00	\$0.00
Total del Gasto	\$58,000,000.00	\$0.00	\$58,000,000.00	\$19,437,203.27	\$19,437,203.27	\$38,562,796.73


 DR. GERALDO CERVANTES GONZALEZ
 DIRECTOR GENERAL


 LCP. JOSE OSCAR SANCHEZ GONZALEZ
 ADMINISTRADOR



**SISTEMA MUNICIPAL DIF BAHÍA DE BANDERAS
ESTADO DE NAYARIT**

Estado Analítico del Ejercicio del Presupuesto de Egresos

Clasificación Económica (por Tipo de Gasto)

| Del 01/oct./2023 Al 31/dic./2023

Fecha y 10/ene./2024

hora de Impresión 10:28 a. m.

Usu: ANA CELIA
Rep: rptEstadoPresupuestoEgresos_CL2

Concepto	Egresos					Subejercicio 6 = (3 - 4)
	Aprobado	Ampliaciones / (Reducciones)	Modificado	Devengado	Pagado	
	1	2	3=(1+2)	4	5	
Gasto Corriente	\$54,206,500.00	\$81,100.00	\$54,287,600.00	\$17,776,542.18	\$17,776,542.18	\$36,511,057.82
Gasto de Capital	\$3,793,500.00	-\$81,100.00	\$3,712,400.00	\$1,660,661.09	\$1,660,661.09	\$2,051,738.91
Amortización de la deuda y disminución de pasivos	\$0.00	\$0.00	\$0.00	\$0.00	\$0.00	\$0.00
Pensiones y Jubilaciones	\$0.00	\$0.00	\$0.00	\$0.00	\$0.00	\$0.00
Participaciones	\$0.00	\$0.00	\$0.00	\$0.00	\$0.00	\$0.00
Total del Gasto	\$58,000,000.00	\$0.00	\$58,000,000.00	\$19,437,203.27	\$19,437,203.27	\$38,562,796.73

DR. GERALDO CERVANTES GONZALEZ

DIRECTOR GENERAL

LCP. JOSE OSCAR SANCHEZ GONZALEZ

ADMINISTRADOR



Gobierno (Federal/Estatal/Municipal) de SISTEMA MUNICIPAL DIF PAHÍA DE BANDERAS
ESTADO DE NAYARIT

Estado Analítico del Ejercicio del Presupuesto de Egresos

Usr: ANA CELIA
Rep: rptEstadoPresupuestoEgresos_UA3_GB_SC

Clasificación Administrativa
| Del 01/oct./2023 Al 31/dic./2023

Fecha y hora de Impresión | 10/ene./2024
10:29 a. m.

Concepto	Egresos					Subejercicio
	Aprobado	Ampliaciones / (Reducciones)	Modificado	Devengado	Pagado	
	1	2	3=(1+2)	4	5	
ODER EJECUTIVO	\$0.00	\$0.00	\$0.00	\$0.00	\$0.00	\$0.00
ODER LEGISLATIVO	\$0.00	\$0.00	\$0.00	\$0.00	\$0.00	\$0.00
ODER JUDICIAL	\$0.00	\$0.00	\$0.00	\$0.00	\$0.00	\$0.00
ORGANOS AUTÓNOMOS	\$58,000,000.00	\$0.00	\$58,000,000.00	\$19,437,203.27	\$19,437,203.27	\$38,562,796.73
TOTAL DEL GASTO	\$58,000,000.00	\$0.00	\$58,000,000.00	\$19,437,203.27	\$19,437,203.27	\$38,562,796.73

DR. GERALDO CERVANTES GONZALEZ

DIRECTOR GENERAL

LCP. JOSE OSCAR SANCHEZ GONZALEZ

ADMINISTRADOR



SISTEMA MUNICIPAL DIF BAHÍA DE BANDERAS ESTADO DE NAYARIT

Estado Analítico del Ejercicio del Presupuesto de Egresos

Clasificación Funcional (Finalidad y Función)

| Del 01/oct./2023 Al 31/dic./2023

Fecha y 10/ene./2024

hora de Impresión 10:30 a. m.

Usu: ANA CELIA

Rep: rptEstadoPresupuestoEgresos_FN3

Concepto	Egresos					Subejercicio
	Aprobado	Ampliaciones / (Reducciones)	Modificado	Devengado	Pagado	
	1	2	3=(1+2)	4	5	
Total del Gasto	\$58,000,000.00	\$0.00	\$58,000,000.00	\$19,437,203.27	\$19,437,203.27	\$38,562,796.73


DR. GERALDO CERVANTES GONZALEZ

DIRECTOR GENERAL


LCP. JOSE OSCAR SANCHEZ GONZALEZ

ADMINISTRADOR



Usr: ANA CELIA
Rep: rptEstadoPresupuestoEgresos

SISTEMA MUNICIPAL DIF BAHÍA DE BANDERAS ESTADO DE NAYARIT

Estado del Ejercicio del Presupuesto de Egresos por Capítulo del Gasto Al 31/dic./2023

Fecha y | 10/ene./2024
hora de Impresión | 10:41 a. m.

Objeto del Gasto	Aprobado	Ampliaciones / (Reducciones) Al 31/dic./2023	Presupuesto Vigente Al 31/dic./2023	Comprometido	Presupuesto Disponible para Comprometer	Devengado	Comprometido No Devengado	Presupuesto Sin Devengar	Ejercido	Pagado	Cuentas por Pagar Deuda
10000 SERVICIOS PERSONALES	\$31,253,265.23	-\$1,919,250.00	\$29,334,015.23	\$8,765,048.60	\$86,801.65	\$8,765,048.60	\$0.00	\$20,568,966.63	\$8,765,048.60	\$8,765,048.60	\$0.00
11000 REMUNERACIONES AL PERSONAL DE CARACTER PE	\$14,763,214.43	-\$812,500.00	\$13,950,714.43	\$3,536,742.16	\$19,700.47	\$3,536,742.16	\$0.00	\$10,413,972.27	\$3,536,742.16	\$3,536,742.16	\$0.00
11300 SUELDOS BASE AL PERSONAL PERMANENTE	\$14,763,214.43	-\$812,500.00	\$13,950,714.43	\$3,536,742.16	\$19,700.47	\$3,536,742.16	\$0.00	\$10,413,972.27	\$3,536,742.16	\$3,536,742.16	\$0.00
11301 SUELDOS AL PERSONAL DE BASE	\$2,811,269.33	-\$64,700.00	\$2,746,569.33	\$669,372.38	\$2,156.45	\$669,372.38	\$0.00	\$2,077,196.95	\$669,372.38	\$669,372.38	\$0.00
11302 SUELDOS AL PERSONAL DE CONFIANZA	\$11,868,945.10	-\$726,100.00	\$11,142,845.10	\$2,809,724.79	\$13,889.01	\$2,809,724.79	\$0.00	\$8,333,120.31	\$2,809,724.79	\$2,809,724.79	\$0.00
11306 AJUSTE DE CALENDARIO	\$83,000.00	-\$21,700.00	\$61,300.00	\$57,644.99	\$3,655.01	\$57,644.99	\$0.00	\$3,655.01	\$57,644.99	\$57,644.99	\$0.00
12000 REMUNERACIONES AL PERSONAL DE CARACTER TR	\$5,229,024.67	-\$409,700.00	\$4,819,324.67	\$1,307,649.60	\$9,163.42	\$1,307,649.60	\$0.00	\$3,511,675.07	\$1,307,649.60	\$1,307,649.60	\$0.00
12100 HONORARIOS ASIMILABLES A SALARIOS	\$465,000.00	-\$267,300.00	\$197,700.00	\$67,500.00	\$0.00	\$67,500.00	\$0.00	\$130,200.00	\$67,500.00	\$67,500.00	\$0.00
12101 CONTRATOS POR HONORARIOS ASIMILABLES A SAI	\$465,000.00	-\$267,300.00	\$197,700.00	\$67,500.00	\$0.00	\$67,500.00	\$0.00	\$130,200.00	\$67,500.00	\$67,500.00	\$0.00
12200 SUELDOS BASE AL PERSONAL EVENTUAL	\$4,764,024.67	-\$142,400.00	\$4,621,624.67	\$1,240,149.60	\$9,163.42	\$1,240,149.60	\$0.00	\$3,381,475.07	\$1,240,149.60	\$1,240,149.60	\$0.00
12201 SUELDOS AL PERSONAL EVENTUAL	\$4,764,024.67	-\$142,400.00	\$4,621,624.67	\$1,240,149.60	\$9,163.42	\$1,240,149.60	\$0.00	\$3,381,475.07	\$1,240,149.60	\$1,240,149.60	\$0.00
13000 REMUNERACIONES ADICIONALES Y ESPECIALES	\$8,746,026.13	-\$1,189,250.00	\$7,556,776.13	\$3,083,270.90	\$31,828.07	\$3,083,270.90	\$0.00	\$4,473,505.23	\$3,083,270.90	\$3,083,270.90	\$0.00
13200 PRIMAS DE VACACIONES, DOMINICAL Y GRATIFICAC	\$4,654,353.55	-\$838,150.00	\$3,816,203.55	\$2,065,789.16	\$11,203.79	\$2,065,789.16	\$0.00	\$1,750,414.39	\$2,065,789.16	\$2,065,789.16	\$0.00
13201 PRIMAS DE VACACIONES	\$1,075,741.16	-\$354,100.00	\$521,641.16	\$137,400.69	\$5,833.95	\$137,400.69	\$0.00	\$384,240.47	\$137,400.69	\$137,400.69	\$0.00
13203 GRATIFICACIÓN DE FIN DE AÑO	\$3,578,612.39	-\$264,050.00	\$3,294,562.39	\$1,928,388.47	\$5,369.84	\$1,928,388.47	\$0.00	\$1,366,173.92	\$1,928,388.47	\$1,928,388.47	\$0.00
13400 COMPENSACIONES	\$4,091,672.58	-\$351,100.00	\$3,740,572.58	\$1,017,481.74	\$20,624.28	\$1,017,481.74	\$0.00	\$2,723,090.84	\$1,017,481.74	\$1,017,481.74	\$0.00
13401 COMPENSACIONES ORDINARIAS	\$3,755,053.44	-\$353,400.00	\$3,401,653.44	\$946,165.84	\$10,835.52	\$946,165.84	\$0.00	\$2,455,487.60	\$946,165.84	\$946,165.84	\$0.00
13402 COMPENSACIONES EXTRAORDINARIAS	\$336,619.14	\$2,300.00	\$338,919.14	\$71,315.90	\$9,788.76	\$71,315.90	\$0.00	\$267,603.24	\$71,315.90	\$71,315.90	\$0.00
15000 OTRAS PRESTACIONES SOCIALES Y ECONOMICAS	\$2,515,000.00	\$492,200.00	\$3,007,200.00	\$837,385.94	\$26,109.69	\$837,385.94	\$0.00	\$2,169,814.06	\$837,385.94	\$837,385.94	\$0.00
15100 CUOTAS PARA EL FONDO DE AHORRO Y FONDO DE	\$376,000.00	-\$59,500.00	\$316,500.00	\$77,260.31	\$1,596.15	\$77,260.31	\$0.00	\$239,239.69	\$77,260.31	\$77,260.31	\$0.00
15101 CUOTAS PARA EL FONDO DE AHORRO Y FONDO DE	\$376,000.00	-\$59,500.00	\$316,500.00	\$77,260.31	\$1,596.15	\$77,260.31	\$0.00	\$239,239.69	\$77,260.31	\$77,260.31	\$0.00
15400 PRESTACIONES CONTRACTUALES	\$2,107,000.00	\$583,000.00	\$2,690,000.00	\$760,125.63	\$23,813.54	\$760,125.63	\$0.00	\$1,929,874.37	\$760,125.63	\$760,125.63	\$0.00
15401 PRESTACIONES AL PERSONAL DE BASE	\$2,107,000.00	\$583,000.00	\$2,690,000.00	\$760,125.63	\$23,813.54	\$760,125.63	\$0.00	\$1,929,874.37	\$760,125.63	\$760,125.63	\$0.00
15900 OTRAS PRESTACIONES SOCIALES Y ECONÓMICAS	\$32,000.00	-\$31,300.00	\$700.00	\$0.00	\$700.00	\$0.00	\$0.00	\$700.00	\$0.00	\$0.00	\$0.00
15901 OTRAS PRESTACIONES SOCIALES Y ECONOMICAS	\$32,000.00	-\$31,300.00	\$700.00	\$0.00	\$700.00	\$0.00	\$0.00	\$700.00	\$0.00	\$0.00	\$0.00
20000 MATERIALES Y SUMINISTROS	\$8,645,137.61	-\$1,867,400.00	\$6,777,737.61	\$1,710,573.20	\$556,100.48	\$1,710,573.20	\$0.00	\$5,067,164.41	\$1,710,573.20	\$1,710,573.20	\$0.00
21000 MATERIALES DE ADMINISTRACION, EMISION DE DOC	\$2,280,500.00	-\$643,600.00	\$1,636,900.00	\$281,598.98	\$230,044.80	\$281,598.98	\$0.00	\$1,355,301.02	\$281,598.98	\$281,598.98	\$0.00
21100 MATERIALES, ÚTILES Y EQUIPOS MENORES DE OFI	\$881,500.00	-\$247,900.00	\$633,600.00	\$119,796.02	\$104,203.19	\$119,796.02	\$0.00	\$513,803.98	\$119,796.02	\$119,796.02	\$0.00
21101 MATERIALES PARA SERVICIO EN GENERAL	\$219,500.00	-\$68,100.00	\$151,400.00	\$31,870.89	\$32,137.11	\$31,870.89	\$0.00	\$119,529.11	\$31,870.89	\$31,870.89	\$0.00
21102 ARTICULOS Y MATERIAL DE OFICINA	\$408,000.00	-\$163,100.00	\$244,900.00	\$35,537.47	\$62,681.33	\$35,537.47	\$0.00	\$209,362.53	\$35,537.47	\$35,537.47	\$0.00
21103 MATERIALES DE FERRERÍA PARA OFICINAS	\$8,000.00	-\$8,000.00	\$0.00	\$0.00	\$0.00	\$0.00	\$0.00	\$0.00	\$0.00	\$0.00	\$0.00
21104 MATERIAL PARA MANTENIMIENTO DE LA OFICINA	\$16,000.00	-\$13,500.00	\$2,500.00	\$2,437.81	\$62.19	\$2,437.81	\$0.00	\$62.19	\$2,437.81	\$2,437.81	\$0.00
21106 PRODUCTOS DE PAPEL Y HULE PARA USO EN OFICI	\$230,000.00	\$4,800.00	\$234,800.00	\$49,949.85	\$9,322.56	\$49,949.85	\$0.00	\$184,850.15	\$49,949.85	\$49,949.85	\$0.00
21200 MATERIALES Y ÚTILES DE IMPRESIÓN Y REPRODUC	\$15,000.00	-\$15,000.00	\$0.00	\$0.00	\$0.00	\$0.00	\$0.00	\$0.00	\$0.00	\$0.00	\$0.00
21202 MATERIAL PARA USO FOTOGRÁFICO Y CINEMATOGR	\$15,000.00	-\$15,000.00	\$0.00	\$0.00	\$0.00	\$0.00	\$0.00	\$0.00	\$0.00	\$0.00	\$0.00



Usu: ANA CELIA
Rep: rptEstadoPresupuestoEgresos

SISTEMA MUNICIPAL DIF BAHÍA DE BANDERAS ESTADO DE NAYARIT

Estado del Ejercicio del Presupuesto de Egresos por Capítulo del Gasto Al 31/dic./2023

Fecha y hora de Impresión | 10/ene./2024
10:41 a. m.

Objeto del Gasto	Aprobado	Ampliaciones / (Reducciones) Al 31/dic./2023	Presupuesto Vigente Al 31/dic./2023	Comprometido	Presupuesto Disponble para Comprometer	Devengado	Comprometido No Devengado	Presupuesto Sin Devengar	Ejercido	Pagado	Cuentas por Pagar Deuda
21400 MATERIALES, ÚTILES Y EQUIPOS MENORES DE TEC	\$167,000.00	-\$102,500.00	\$64,500.00	\$9,576.13	\$9,255.09	\$9,576.13	\$0.00	\$54,923.87	\$9,576.13	\$9,576.13	\$0.00
21401 SUMINISTROS INFORMÁTICOS	\$167,000.00	-\$102,500.00	\$64,500.00	\$9,576.13	\$9,255.09	\$9,576.13	\$0.00	\$54,923.87	\$9,576.13	\$9,576.13	\$0.00
21500 MATERIAL IMPRESO E INFORMACIÓN DIGITAL	\$128,000.00	-\$72,900.00	\$55,100.00	\$575.00	\$20,224.08	\$575.00	\$0.00	\$54,525.00	\$575.00	\$575.00	\$0.00
21501 ARTÍCULOS DIVERSOS DE CARÁCTER COMERCIAL	\$45,000.00	-\$42,000.00	\$3,000.00	\$0.00	\$2,201.00	\$0.00	\$0.00	\$3,000.00	\$0.00	\$0.00	\$0.00
21503 MATERIAL DE COMUNICACIÓN	\$33,000.00	-\$11,500.00	\$21,500.00	\$0.00	\$11,472.96	\$0.00	\$0.00	\$21,500.00	\$0.00	\$0.00	\$0.00
21504 PRODUCTOS IMPRESOS EN PAPEL	\$50,000.00	-\$19,400.00	\$30,600.00	\$575.00	\$6,550.12	\$575.00	\$0.00	\$30,025.00	\$575.00	\$575.00	\$0.00
21600 MATERIAL DE LIMPIEZA	\$555,000.00	-\$170,800.00	\$384,200.00	\$91,389.17	\$70,995.45	\$91,389.17	\$0.00	\$292,810.83	\$91,389.17	\$91,389.17	\$0.00
21601 MATERIALES Y ARTÍCULOS DE LIMPIEZA	\$331,000.00	-\$61,000.00	\$270,000.00	\$73,674.67	\$29,965.90	\$73,674.67	\$0.00	\$196,325.33	\$73,674.67	\$73,674.67	\$0.00
21602 PRODUCTOS DE PAPEL PARA LIMPIEZA	\$156,500.00	-\$51,500.00	\$105,000.00	\$17,714.50	\$33,655.12	\$17,714.50	\$0.00	\$87,285.50	\$17,714.50	\$17,714.50	\$0.00
21603 PRODUCTOS TEXTILES PARA LIMPIEZA	\$67,500.00	-\$58,000.00	\$9,200.00	\$0.00	\$7,374.43	\$0.00	\$0.00	\$9,200.00	\$0.00	\$0.00	\$0.00
21700 MATERIALES Y ÚTILES DE ENSEÑANZA	\$534,000.00	-\$34,500.00	\$499,500.00	\$60,262.66	\$25,366.99	\$60,262.66	\$0.00	\$439,237.34	\$60,262.66	\$60,262.66	\$0.00
21701 MATERIALES PARA ENSEÑANZA	\$534,000.00	-\$34,500.00	\$499,500.00	\$60,262.66	\$25,366.99	\$60,262.66	\$0.00	\$439,237.34	\$60,262.66	\$60,262.66	\$0.00
22000 ALIMENTOS Y UTENSILIOS	\$1,432,000.00	\$276,500.00	\$1,708,500.00	\$438,668.91	\$82,865.43	\$438,668.91	\$0.00	\$1,269,831.09	\$438,668.91	\$438,668.91	\$0.00
22100 PRODUCTOS ALIMENTICIOS PARA PERSONAS	\$1,273,500.00	\$393,000.00	\$1,666,500.00	\$431,839.49	\$59,980.46	\$431,839.49	\$0.00	\$1,234,660.51	\$431,839.49	\$431,839.49	\$0.00
22102 CARNE FRESCA	\$290,000.00	\$45,000.00	\$335,000.00	\$105,267.71	\$8,530.45	\$105,267.71	\$0.00	\$229,732.29	\$105,267.71	\$105,267.71	\$0.00
22103 PESCADOS Y MARISCOS	\$70,000.00	\$0.00	\$70,000.00	\$16,780.00	\$10,550.58	\$16,780.00	\$0.00	\$53,220.00	\$16,780.00	\$16,780.00	\$0.00
22104 PRODUCTOS AGRÍCOLAS PARA ALIMENTACIÓN DE I	\$460,500.00	-\$49,000.00	\$411,500.00	\$91,658.19	\$15,536.33	\$91,658.19	\$0.00	\$319,841.81	\$91,658.19	\$91,658.19	\$0.00
22105 PRODUCTOS DIVERSOS PARA ALIMENTACIÓN DE PI	\$453,000.00	\$397,000.00	\$850,000.00	\$218,133.59	\$25,363.10	\$218,133.59	\$0.00	\$631,866.41	\$218,133.59	\$218,133.59	\$0.00
22300 UTENSILIOS PARA EL SERVICIO DE ALIMENTACIÓN	\$158,500.00	-\$116,500.00	\$42,000.00	\$6,829.42	\$22,884.97	\$6,829.42	\$0.00	\$35,170.58	\$6,829.42	\$6,829.42	\$0.00
22301 UTENSILIOS DIVERSOS DE CARÁCTER COMERCIAL	\$64,500.00	-\$48,500.00	\$16,000.00	\$0.00	\$14,222.70	\$0.00	\$0.00	\$16,000.00	\$0.00	\$0.00	\$0.00
22302 ARTÍCULOS PARA EL SERVICIO DE ALIMENTACIÓN	\$94,000.00	-\$68,000.00	\$26,000.00	\$6,829.42	\$8,662.27	\$6,829.42	\$0.00	\$19,170.58	\$6,829.42	\$6,829.42	\$0.00
23000 MATERIAS PRIMAS Y MATERIALES DE PRODUCCION	\$5,000.00	\$8,000.00	\$13,000.00	\$5,261.99	\$1,825.92	\$5,261.99	\$0.00	\$7,738.01	\$5,261.99	\$5,261.99	\$0.00
23700 PRODUCTOS DE CUERO, PIEL, PLÁSTICO Y HULE AC	\$5,000.00	\$8,000.00	\$13,000.00	\$5,261.99	\$1,825.92	\$5,261.99	\$0.00	\$7,738.01	\$5,261.99	\$5,261.99	\$0.00
23705 PRODUCTOS DE PLÁSTICO Y POLIETILENO ADQUIRI	\$5,000.00	\$8,000.00	\$13,000.00	\$5,261.99	\$1,825.92	\$5,261.99	\$0.00	\$7,738.01	\$5,261.99	\$5,261.99	\$0.00
24000 MATERIALES Y ARTICULOS DE CONSTRUCCION Y DE	\$1,038,000.00	-\$429,250.00	\$608,750.00	\$371,064.52	\$48,509.21	\$371,064.52	\$0.00	\$237,685.48	\$371,064.52	\$371,064.52	\$0.00
24100 PRODUCTOS MINERALES NO METÁLICOS	\$105,000.00	-\$37,400.00	\$67,600.00	\$63,289.95	\$4,310.05	\$63,289.95	\$0.00	\$4,310.05	\$63,289.95	\$63,289.95	\$0.00
24101 MATERIAL DE FERRETERÍA PARA CONSTRUCCIÓN Y	\$75,000.00	-\$53,000.00	\$22,000.00	\$18,289.95	\$3,710.05	\$18,289.95	\$0.00	\$3,710.05	\$18,289.95	\$18,289.95	\$0.00
24103 PRODUCTOS MINERALES PARA CONSTRUCCIÓN Y F	\$30,000.00	\$15,600.00	\$45,600.00	\$45,000.00	\$600.00	\$45,000.00	\$0.00	\$600.00	\$45,000.00	\$45,000.00	\$0.00
24200 CEMENTO Y PRODUCTOS DE CONCRETO	\$55,000.00	-\$31,000.00	\$24,000.00	\$21,800.00	\$2,200.00	\$21,800.00	\$0.00	\$2,200.00	\$21,800.00	\$21,800.00	\$0.00
24201 CEMENTO Y PRODUCTOS DE CONCRETO	\$55,000.00	-\$31,000.00	\$24,000.00	\$21,800.00	\$2,200.00	\$21,800.00	\$0.00	\$2,200.00	\$21,800.00	\$21,800.00	\$0.00
24400 MADERA Y PRODUCTOS DE MADERA	\$73,000.00	-\$40,900.00	\$32,100.00	\$8,000.00	\$5,957.99	\$8,000.00	\$0.00	\$24,100.00	\$8,000.00	\$8,000.00	\$0.00
24401 MADERA Y PRODUCTOS DE MADERA	\$48,000.00	-\$38,900.00	\$9,100.00	\$8,000.00	\$9.99	\$8,000.00	\$0.00	\$1,100.00	\$8,000.00	\$8,000.00	\$0.00
24402 PRODUCTOS FORESTALES PARA LA CONSTRUCCIÓN	\$25,000.00	-\$2,000.00	\$23,000.00	\$0.00	\$5,948.00	\$0.00	\$0.00	\$23,000.00	\$0.00	\$0.00	\$0.00
24500 VIDRIO Y PRODUCTOS DE VIDRIO	\$42,500.00	-\$34,000.00	\$8,500.00	\$7,500.00	\$1,000.00	\$7,500.00	\$0.00	\$1,000.00	\$7,500.00	\$7,500.00	\$0.00
24501 ARTÍCULOS Y MATERIAL DE OFICINA EN VIDRIO	\$7,500.00	\$0.00	\$7,500.00	\$7,500.00	\$0.00	\$7,500.00	\$0.00	\$0.00	\$7,500.00	\$7,500.00	\$0.00



Usu: ANA CELIA
Rep: rptEstadoPresupuestoEgresos

SISTEMA MUNICIPAL DIF BAHÍA DE BANDERAS ESTADO DE NAYARIT

Estado del Ejercicio del Presupuesto de Egresos por Capítulo del Gasto Al 31/dic./2023

Fecha y | 10/ene./2024
hora de Impresión | 10:41 a. m.

Objeto del Gasto	Aprobado	Ampliaciones / (Reducciones) Al 31/dic./2023	Presupuesto Vigente Al 31/dic./2023	Comprometido	Presupuesto Disponible para Comprometer	Devengado	Comprometido No Devengado	Presupuesto Sin Devengar	Ejercido	Pagado	Cuentas por Pagar Deuda
24503 PRODUCTOS DE VIDRIO Y CRISTAL	\$35,000.00	-\$34,000.00	\$1,000.00	\$0.00	\$1,000.00	\$0.00	\$0.00	\$1,000.00	\$0.00	\$0.00	\$0.00
24600 MATERIAL ELÉCTRICO Y ELECTRÓNICO	\$145,000.00	-\$18,350.00	\$126,650.00	\$53,262.62	\$6,327.24	\$53,262.62	\$0.00	\$73,387.38	\$53,262.62	\$53,262.62	\$0.00
24601 ACCESORIOS Y MATERIAL ELÉCTRICO	\$103,000.00	\$23,650.00	\$126,650.00	\$53,262.62	\$6,327.24	\$53,262.62	\$0.00	\$73,387.38	\$53,262.62	\$53,262.62	\$0.00
24602 MATERIAL ELÉCTRICO PARA COMUNICACIÓN	\$10,000.00	-\$10,000.00	\$0.00	\$0.00	\$0.00	\$0.00	\$0.00	\$0.00	\$0.00	\$0.00	\$0.00
24603 MATERIAL DE FERRETERÍA ELÉCTRICO	\$32,000.00	-\$32,000.00	\$0.00	\$0.00	\$0.00	\$0.00	\$0.00	\$0.00	\$0.00	\$0.00	\$0.00
24700 ARTÍCULOS METÁLICOS PARA LA CONSTRUCCIÓN	\$136,500.00	-\$41,100.00	\$95,400.00	\$55,043.54	\$5,623.51	\$55,043.54	\$0.00	\$40,356.46	\$55,043.54	\$55,043.54	\$0.00
24701 ACCESORIOS Y MATERIAL ELÉCTRICO PARA LA CO	\$33,500.00	-\$7,400.00	\$26,100.00	\$19,600.00	\$2,446.17	\$19,600.00	\$0.00	\$6,500.00	\$19,600.00	\$19,600.00	\$0.00
24702 MATERIAL DE FERRETERIA PARA LA CONSTRUCCIÓ	\$95,000.00	-\$25,700.00	\$69,300.00	\$35,443.54	\$3,177.34	\$35,443.54	\$0.00	\$33,856.46	\$35,443.54	\$35,443.54	\$0.00
24703 PRODUCTOS MINERALES PARA LA CONSTRUCCIÓN	\$8,000.00	-\$8,000.00	\$0.00	\$0.00	\$0.00	\$0.00	\$0.00	\$0.00	\$0.00	\$0.00	\$0.00
24800 MATERIALES COMPLEMENTARIOS	\$265,000.00	-\$131,000.00	\$134,000.00	\$85,172.70	\$15,098.76	\$85,172.70	\$0.00	\$48,827.30	\$85,172.70	\$85,172.70	\$0.00
24801 ARTÍCULOS COMPLEMENTARIOS PARA SERVICIOS (\$151,000.00	-\$67,000.00	\$84,000.00	\$54,783.39	\$6,516.75	\$54,783.39	\$0.00	\$29,216.61	\$54,783.39	\$54,783.39	\$0.00
24802 MATERIALES COMPLEMENTARIOS DE FERRETERÍA	\$40,000.00	-\$12,900.00	\$27,100.00	\$19,312.30	\$1,066.20	\$19,312.30	\$0.00	\$7,787.70	\$19,312.30	\$19,312.30	\$0.00
24803 PRODUCTOS COMPLEMENTARIOS DE PAPEL Y DE H	\$20,000.00	-\$15,100.00	\$4,900.00	\$4,900.00	\$0.00	\$4,900.00	\$0.00	\$0.00	\$4,900.00	\$4,900.00	\$0.00
24804 PRODUCTOS COMPLEMENTARIOS DE ORIGEN FORÉ	\$5,000.00	-\$5,000.00	\$0.00	\$0.00	\$0.00	\$0.00	\$0.00	\$0.00	\$0.00	\$0.00	\$0.00
24806 PRODUCTOS TEXTILES COMPLEMENTARIOS	\$29,000.00	-\$17,000.00	\$12,000.00	\$6,177.01	\$5,822.99	\$6,177.01	\$0.00	\$5,822.99	\$6,177.01	\$6,177.01	\$0.00
24807 PRODUCTOS DE PLÁSTICO, PVC Y SIMILARES PARA	\$20,000.00	-\$14,000.00	\$6,000.00	\$0.00	\$1,692.82	\$0.00	\$0.00	\$6,000.00	\$0.00	\$0.00	\$0.00
24900 OTROS MATERIALES Y ARTÍCULOS DE CONSTRUCC	\$216,000.00	-\$95,500.00	\$120,500.00	\$76,995.71	\$7,991.66	\$76,995.71	\$0.00	\$43,504.29	\$76,995.71	\$76,995.71	\$0.00
24901 OTROS MATERIALES DE FERRETERÍA PARA CONSTI	\$83,000.00	-\$31,500.00	\$51,500.00	\$30,143.06	\$482.18	\$30,143.06	\$0.00	\$21,356.94	\$30,143.06	\$30,143.06	\$0.00
24902 OTROS MATERIALES DE MANTENIMIENTO Y SEGURI	\$58,000.00	-\$21,000.00	\$37,000.00	\$28,385.15	\$3,465.31	\$28,385.15	\$0.00	\$8,614.85	\$28,385.15	\$28,385.15	\$0.00
24903 OTROS PRODUCTOS MINERALES PARA CONSTRUCCI	\$30,000.00	-\$17,000.00	\$13,000.00	\$5,100.00	\$679.21	\$5,100.00	\$0.00	\$7,900.00	\$5,100.00	\$5,100.00	\$0.00
24904 OTROS PRODUCTOS QUÍMICOS PARA CONSTRUCCI	\$45,000.00	-\$26,000.00	\$19,000.00	\$13,367.50	\$3,364.96	\$13,367.50	\$0.00	\$5,632.50	\$13,367.50	\$13,367.50	\$0.00
25000 PRODUCTOS QUIMICOS, FARMACEUTICOS Y DE LABI	\$1,734,178.36	-\$159,350.00	\$1,574,828.36	\$269,301.18	\$53,693.03	\$269,301.18	\$0.00	\$1,305,527.18	\$269,301.18	\$269,301.18	\$0.00
25200 FERTILIZANTES, PESTICIDAS Y OTROS AGROQUÍMIC	\$43,178.36	-\$42,500.00	\$678.36	\$0.00	\$678.36	\$0.00	\$0.00	\$678.36	\$0.00	\$0.00	\$0.00
25201 FERTILIZANTES, PESTICIDAS Y OTROS AGROQUÍMIC	\$43,178.36	-\$42,500.00	\$678.36	\$0.00	\$678.36	\$0.00	\$0.00	\$678.36	\$0.00	\$0.00	\$0.00
25300 MEDICINAS Y PRODUCTOS FARMACÉUTICOS	\$1,209,500.00	\$91,650.00	\$1,301,150.00	\$210,831.95	\$30,835.33	\$210,831.95	\$0.00	\$1,090,318.05	\$210,831.95	\$210,831.95	\$0.00
25301 MEDICINAS Y PRODUCTOS FARMACÉUTICOS DE AP	\$1,209,500.00	\$91,650.00	\$1,301,150.00	\$210,831.95	\$30,835.33	\$210,831.95	\$0.00	\$1,090,318.05	\$210,831.95	\$210,831.95	\$0.00
25400 MATERIALES, ACCESORIOS Y SUMINISTROS MÉDICO	\$481,500.00	-\$208,500.00	\$273,000.00	\$58,469.23	\$22,179.34	\$58,469.23	\$0.00	\$214,530.77	\$58,469.23	\$58,469.23	\$0.00
25401 ARTÍCULOS PARA SERVICIOS GENERALES EN EL ÁR	\$91,500.00	-\$60,000.00	\$31,000.00	\$7,146.92	\$9,916.97	\$7,146.92	\$0.00	\$23,853.08	\$7,146.92	\$7,146.92	\$0.00
25402 MATERIAL QUIRÚRGICO Y DE LABORATORIO DE US	\$390,000.00	-\$148,000.00	\$242,000.00	\$51,322.31	\$12,262.37	\$51,322.31	\$0.00	\$190,677.69	\$51,322.31	\$51,322.31	\$0.00
26000 COMBUSTIBLES, LUBRICANTES Y ADITIVOS	\$512,547.17	-\$139,800.00	\$372,747.17	\$122,907.91	\$24,261.21	\$122,907.91	\$0.00	\$249,839.26	\$122,907.91	\$122,907.91	\$0.00
26100 COMBUSTIBLES, LUBRICANTES Y ADITIVOS	\$507,547.17	-\$134,800.00	\$372,747.17	\$122,907.91	\$24,261.21	\$122,907.91	\$0.00	\$249,839.26	\$122,907.91	\$122,907.91	\$0.00
26101 COMBUSTIBLES, LUBRICANTES Y ADITIVOS	\$507,547.17	-\$134,800.00	\$372,747.17	\$122,907.91	\$24,261.21	\$122,907.91	\$0.00	\$249,839.26	\$122,907.91	\$122,907.91	\$0.00
26200 CARBÓN Y SUS DERIVADOS	\$5,000.00	-\$5,000.00	\$0.00	\$0.00	\$0.00	\$0.00	\$0.00	\$0.00	\$0.00	\$0.00	\$0.00
26201 CARBÓN Y SUS DERIVADOS	\$5,000.00	-\$5,000.00	\$0.00	\$0.00	\$0.00	\$0.00	\$0.00	\$0.00	\$0.00	\$0.00	\$0.00
27000 VESTUARIO, BLANCOS, PRENDAS DE PROTECCION Y	\$911,912.08	-\$520,600.00	\$391,312.08	\$37,954.92	\$39,749.10	\$37,954.92	\$0.00	\$353,357.16	\$37,954.92	\$37,954.92	\$0.00



Usu: ANA CELIA
 Rep: rptEstadoPresupuestoEgresos

SISTEMA MUNICIPAL DIF BAHÍA DE BANDERAS ESTADO DE NAYARIT

Estado del Ejercicio del Presupuesto de Egresos por Capítulo del Gasto Al 31/dic./2023

Fecha y hora de Impresión | 10/ene./2024
10:41 a. m.

Objeto del Gasto	Aprobado	Ampliaciones / (Reducciones) Al 31/dic./2023	Presupuesto Vigente Al 31/dic./2023	Comprometido	Presupuesto Disponible para Comprometer	Devengado	Comprometido No Devengado	Presupuesto Sin Devengar	Ejercido	Pagado	Cuentas por Pagar Deuda
27100 VESTUARIO Y UNIFORMES	\$690,912.08	-\$361,100.00	\$329,812.08	\$0.00	\$24,233.08	\$0.00	\$0.00	\$329,812.08	\$0.00	\$0.00	\$0.00
27101 ARTÍCULOS PARA SERVICIOS GENERALES	\$63,000.00	-\$44,000.00	\$19,000.00	\$0.00	\$2,064.00	\$0.00	\$0.00	\$19,000.00	\$0.00	\$0.00	\$0.00
27106 PRODUCTOS TEXTILES ADQUIRIDOS COMO VESTUA	\$627,912.08	-\$317,100.00	\$310,812.08	\$0.00	\$22,169.08	\$0.00	\$0.00	\$310,812.08	\$0.00	\$0.00	\$0.00
27200 PRENDAS DE SEGURIDAD Y PROTECCIÓN PERSONA	\$51,500.00	-\$41,500.00	\$10,000.00	\$6,411.29	\$3,588.71	\$6,411.29	\$0.00	\$3,588.71	\$6,411.29	\$6,411.29	\$0.00
27201 ARTÍCULOS PARA SERVICIOS GENERALES PARA SE	\$8,500.00	-\$8,500.00	\$0.00	\$0.00	\$0.00	\$0.00	\$0.00	\$0.00	\$0.00	\$0.00	\$0.00
27203 MATERIAL DE MANTENIMIENTO PARA SEGURIDAD Y	\$33,000.00	-\$23,000.00	\$10,000.00	\$6,411.29	\$3,588.71	\$6,411.29	\$0.00	\$3,588.71	\$6,411.29	\$6,411.29	\$0.00
27204 MATERIAL QUIRÚRGICO Y DE LABORATORIO PARA	\$10,000.00	-\$10,000.00	\$0.00	\$0.00	\$0.00	\$0.00	\$0.00	\$0.00	\$0.00	\$0.00	\$0.00
27300 ARTÍCULOS DEPORTIVOS	\$33,000.00	-\$8,000.00	\$25,000.00	\$16,104.76	\$2,704.11	\$16,104.76	\$0.00	\$8,895.24	\$16,104.76	\$16,104.76	\$0.00
27301 ARTÍCULOS DEPORTIVOS Y DE CAMPAÑA	\$33,000.00	-\$8,000.00	\$25,000.00	\$16,104.76	\$2,704.11	\$16,104.76	\$0.00	\$8,895.24	\$16,104.76	\$16,104.76	\$0.00
27400 PRODUCTOS TEXTILES	\$46,500.00	-\$28,500.00	\$18,000.00	\$8,158.00	\$9,143.00	\$8,158.00	\$0.00	\$9,842.00	\$8,158.00	\$8,158.00	\$0.00
27401 PRODUCTOS TEXTILES	\$46,500.00	-\$28,500.00	\$18,000.00	\$8,158.00	\$9,143.00	\$8,158.00	\$0.00	\$9,842.00	\$8,158.00	\$8,158.00	\$0.00
27500 BLANCOS Y OTROS PRODUCTOS TEXTILES, EXCEP	\$90,000.00	-\$81,500.00	\$8,500.00	\$7,280.87	\$80.20	\$7,280.87	\$0.00	\$1,219.13	\$7,280.87	\$7,280.87	\$0.00
27503 OTROS PRODUCTOS TEXTILES	\$90,000.00	-\$81,500.00	\$8,500.00	\$7,280.87	\$80.20	\$7,280.87	\$0.00	\$1,219.13	\$7,280.87	\$7,280.87	\$0.00
29000 HERRAMIENTAS, REFACCIONES Y ACCESORIOS MEN	\$731,000.00	-\$259,300.00	\$471,700.00	\$183,814.79	\$75,151.78	\$183,814.79	\$0.00	\$287,885.21	\$183,814.79	\$183,814.79	\$0.00
29100 HERRAMIENTAS MENORES	\$174,000.00	-\$118,800.00	\$55,200.00	\$33,648.71	\$12,332.29	\$33,648.71	\$0.00	\$21,551.29	\$33,648.71	\$33,648.71	\$0.00
29101 ACCESORIOS Y MATERIALES MENORES	\$98,500.00	-\$71,500.00	\$27,000.00	\$19,743.49	\$2,848.52	\$19,743.49	\$0.00	\$7,256.51	\$19,743.49	\$19,743.49	\$0.00
29105 EQUIPOS Y MATERIALES MENORES DE COMUNICAC	\$30,000.00	-\$24,700.00	\$5,300.00	\$5,218.84	\$81.16	\$5,218.84	\$0.00	\$81.16	\$5,218.84	\$5,218.84	\$0.00
29106 ARTÍCULOS MENORES PARA SERVICIOS GENERALE	\$45,500.00	-\$22,600.00	\$22,900.00	\$8,686.38	\$9,402.61	\$8,686.38	\$0.00	\$14,213.62	\$8,686.38	\$8,686.38	\$0.00
29200 REFACCIONES Y ACCESORIOS MENORES DE EDIFIC	\$46,000.00	-\$35,000.00	\$11,000.00	\$10,419.00	\$581.00	\$10,419.00	\$0.00	\$581.00	\$10,419.00	\$10,419.00	\$0.00
29201 ARTICULOS MENORES PARA SERVICIOS GENERALE	\$16,000.00	-\$16,000.00	\$0.00	\$0.00	\$0.00	\$0.00	\$0.00	\$0.00	\$0.00	\$0.00	\$0.00
29202 MATERIAL MENOR DE FERRETERIA PARA USO EN E	\$30,000.00	-\$19,000.00	\$11,000.00	\$10,419.00	\$581.00	\$10,419.00	\$0.00	\$581.00	\$10,419.00	\$10,419.00	\$0.00
29300 REFACCIONES Y ACCESORIOS MENORES DE MOBIL	\$41,000.00	-\$41,000.00	\$0.00	\$0.00	\$0.00	\$0.00	\$0.00	\$0.00	\$0.00	\$0.00	\$0.00
29301 MATERIAL MENOR DE FERRETERIA PARA MOBILIAR	\$41,000.00	-\$41,000.00	\$0.00	\$0.00	\$0.00	\$0.00	\$0.00	\$0.00	\$0.00	\$0.00	\$0.00
29400 REFACCIONES Y ACCESORIOS MENORES DE EQUIP	\$64,000.00	-\$28,000.00	\$36,000.00	\$25,823.71	\$2,417.05	\$25,823.71	\$0.00	\$10,176.29	\$25,823.71	\$25,823.71	\$0.00
29401 ARTÍCULOS ELECTRÓNICOS MENORES	\$64,000.00	-\$28,000.00	\$36,000.00	\$25,823.71	\$2,417.05	\$25,823.71	\$0.00	\$10,176.29	\$25,823.71	\$25,823.71	\$0.00
29500 REFACCIONES Y ACCESORIOS MENORES DE EQUIP	\$15,000.00	-\$15,000.00	\$0.00	\$0.00	\$0.00	\$0.00	\$0.00	\$0.00	\$0.00	\$0.00	\$0.00
29501 REFACCIONES Y ACCESORIOS MENORES DE EQUIP	\$15,000.00	-\$15,000.00	\$0.00	\$0.00	\$0.00	\$0.00	\$0.00	\$0.00	\$0.00	\$0.00	\$0.00
29600 REFACCIONES Y ACCESORIOS MENORES DE EQUIP	\$381,000.00	-\$13,000.00	\$367,500.00	\$113,923.37	\$57,821.44	\$113,923.37	\$0.00	\$253,576.63	\$113,923.37	\$113,923.37	\$0.00
29601 ACCESORIOS Y MATERIALES ELÉCTRICOS MENORE	\$84,500.00	\$8,500.00	\$93,000.00	\$25,328.67	\$22,674.57	\$25,328.67	\$0.00	\$67,671.33	\$25,328.67	\$25,328.67	\$0.00
29602 ARTÍCULOS AUTOMOTRICES MENORES	\$123,500.00	\$20,500.00	\$144,000.00	\$23,066.49	\$17,885.17	\$23,066.49	\$0.00	\$120,933.51	\$23,066.49	\$23,066.49	\$0.00
29609 PRODUCTOS MENORES DE HULE PARA EQUIPO DE	\$173,000.00	-\$42,000.00	\$130,500.00	\$65,528.21	\$17,261.70	\$65,528.21	\$0.00	\$64,971.79	\$65,528.21	\$65,528.21	\$0.00
29900 REFACCIONES Y ACCESORIOS MENORES OTROS BI	\$10,000.00	-\$8,000.00	\$2,000.00	\$0.00	\$2,000.00	\$0.00	\$0.00	\$2,000.00	\$0.00	\$0.00	\$0.00
29901 ACCESORIOS Y MATERIALES ELÉCTRICOS MENORE	\$5,000.00	-\$5,000.00	\$0.00	\$0.00	\$0.00	\$0.00	\$0.00	\$0.00	\$0.00	\$0.00	\$0.00
29902 ARTICULOS MENORES DE SERVICIO GENERAL PAR/	\$5,000.00	-\$3,000.00	\$2,000.00	\$0.00	\$2,000.00	\$0.00	\$0.00	\$2,000.00	\$0.00	\$0.00	\$0.00
30000 SERVICIOS GENERALES	\$9,692,170.35	\$2,929,950.00	\$12,622,120.35	\$5,392,720.39	\$238,253.92	\$5,392,720.39	\$0.00	\$7,229,399.96	\$5,392,720.39	\$5,392,720.39	\$0.00



Usu: ANA CELIA
 Rep: rptEstadoPresupuestoEgresos

SISTEMA MUNICIPAL DIF BAHÍA DE BANDERAS ESTADO DE NAYARIT

Estado del Ejercicio del Presupuesto de Egresos por Capítulo del Gasto Al 31/dic./2023

Fecha y | 10/ene./2024
 hora de Impresión | 10:41 a. m.

Objeto del Gasto	Aprobado	Ampliaciones / (Reducciones) Al 31/dic./2023	Presupuesto Vigente Al 31/dic./2023	Comprometido	Presupuesto Disponible para Comprometer	Devengado	Comprometido No Devengado	Presupuesto Sin Devengar	Ejercido	Pagado	Cuentas por Pagar Deuda
31000 SERVICIOS BASICOS	\$494,500.00	-\$191,800.00	\$302,700.00	\$72,314.86	\$37,681.11	\$72,314.86	\$0.00	\$230,385.14	\$72,314.86	\$72,314.86	\$0.00
31100 ENERGÍA ELÉCTRICA	\$60,000.00	-\$35,000.00	\$25,000.00	\$6,653.00	\$5,234.89	\$6,653.00	\$0.00	\$18,347.00	\$6,653.00	\$6,653.00	\$0.00
31101 ENERGÍA ELÉCTRICA	\$60,000.00	-\$35,000.00	\$25,000.00	\$6,653.00	\$5,234.89	\$6,653.00	\$0.00	\$18,347.00	\$6,653.00	\$6,653.00	\$0.00
31200 GAS	\$105,000.00	-\$62,900.00	\$42,100.00	\$12,032.86	\$1,338.16	\$12,032.86	\$0.00	\$30,067.14	\$12,032.86	\$12,032.86	\$0.00
31201 GAS	\$105,000.00	-\$62,900.00	\$42,100.00	\$12,032.86	\$1,338.16	\$12,032.86	\$0.00	\$30,067.14	\$12,032.86	\$12,032.86	\$0.00
31300 AGUA	\$10,000.00	-\$10,000.00	\$0.00	\$0.00	\$0.00	\$0.00	\$0.00	\$0.00	\$0.00	\$0.00	\$0.00
31301 AGUA	\$10,000.00	-\$10,000.00	\$0.00	\$0.00	\$0.00	\$0.00	\$0.00	\$0.00	\$0.00	\$0.00	\$0.00
31400 TELEFONÍA TRADICIONAL	\$58,000.00	-\$30,000.00	\$28,000.00	\$4,389.00	\$8,467.06	\$4,389.00	\$0.00	\$23,611.00	\$4,389.00	\$4,389.00	\$0.00
31401 TELEFONÍA TRADICIONAL	\$58,000.00	-\$30,000.00	\$28,000.00	\$4,389.00	\$8,467.06	\$4,389.00	\$0.00	\$23,611.00	\$4,389.00	\$4,389.00	\$0.00
31500 TELEFONÍA CELULAR	\$227,000.00	-\$19,400.00	\$207,600.00	\$49,240.00	\$22,641.00	\$49,240.00	\$0.00	\$158,360.00	\$49,240.00	\$49,240.00	\$0.00
31501 TELEFONÍA CELULAR	\$227,000.00	-\$19,400.00	\$207,600.00	\$49,240.00	\$22,641.00	\$49,240.00	\$0.00	\$158,360.00	\$49,240.00	\$49,240.00	\$0.00
31700 SERVICIOS DE ACCESO DE INTERNET, REDES Y PR	\$24,500.00	-\$24,500.00	\$0.00	\$0.00	\$0.00	\$0.00	\$0.00	\$0.00	\$0.00	\$0.00	\$0.00
31701 SERVICIOS DE ACCESO DE INTERNET, REDES Y PR	\$24,500.00	-\$24,500.00	\$0.00	\$0.00	\$0.00	\$0.00	\$0.00	\$0.00	\$0.00	\$0.00	\$0.00
31900 SERVICIOS INTEGRALES Y OTROS SERVICIOS	\$10,000.00	-\$10,000.00	\$0.00	\$0.00	\$0.00	\$0.00	\$0.00	\$0.00	\$0.00	\$0.00	\$0.00
31902 CONTRATACIÓN DE OTROS SERVICIOS	\$10,000.00	-\$10,000.00	\$0.00	\$0.00	\$0.00	\$0.00	\$0.00	\$0.00	\$0.00	\$0.00	\$0.00
32000 SERVICIOS DE ARRENDAMIENTO	\$340,000.00	\$16,100.00	\$356,100.00	\$103,747.55	\$9,191.93	\$103,747.55	\$0.00	\$252,352.45	\$103,747.55	\$103,747.55	\$0.00
32200 ARRENDAMIENTO DE EDIFICIOS	\$150,000.00	\$44,000.00	\$194,000.00	\$54,133.33	\$723.25	\$54,133.33	\$0.00	\$139,866.67	\$54,133.33	\$54,133.33	\$0.00
32201 ARRENDAMIENTO DE EDIFICIOS	\$150,000.00	\$44,000.00	\$194,000.00	\$54,133.33	\$723.25	\$54,133.33	\$0.00	\$139,866.67	\$54,133.33	\$54,133.33	\$0.00
32300 ARRENDAMIENTO DE MOBILIARIO Y EQUIPO DE ADM	\$120,000.00	-\$1,000.00	\$119,000.00	\$44,004.22	\$8,098.68	\$44,004.22	\$0.00	\$74,995.78	\$44,004.22	\$44,004.22	\$0.00
32301 ARRENDAMIENTO DE EQUIPO Y BIENES INFORMÁTIC	\$120,000.00	-\$1,000.00	\$119,000.00	\$44,004.22	\$8,098.68	\$44,004.22	\$0.00	\$74,995.78	\$44,004.22	\$44,004.22	\$0.00
32500 ARRENDAMIENTO DE EQUIPO DE TRANSPORTE	\$40,000.00	\$100.00	\$40,100.00	\$2,900.00	\$80.00	\$2,900.00	\$0.00	\$37,200.00	\$2,900.00	\$2,900.00	\$0.00
32501 ARRENDAMIENTO DE EQUIPO DE TRANSPORTE	\$40,000.00	\$100.00	\$40,100.00	\$2,900.00	\$80.00	\$2,900.00	\$0.00	\$37,200.00	\$2,900.00	\$2,900.00	\$0.00
32700 ARRENDAMIENTO DE ACTIVOS INTANGIBLES	\$30,000.00	-\$27,900.00	\$3,000.00	\$2,710.00	\$290.00	\$2,710.00	\$0.00	\$290.00	\$2,710.00	\$2,710.00	\$0.00
32701 ARRENDAMIENTO DE ACTIVOS INTANGIBLES	\$30,000.00	-\$27,900.00	\$3,000.00	\$2,710.00	\$290.00	\$2,710.00	\$0.00	\$290.00	\$2,710.00	\$2,710.00	\$0.00
33000 SERVICIOS PROFESIONALES, CIENTIFICOS, TECNICO	\$547,500.00	-\$22,750.00	\$524,750.00	\$152,288.41	\$24,853.48	\$152,288.41	\$0.00	\$372,461.59	\$152,288.41	\$152,288.41	\$0.00
33100 SERVICIOS LEGALES, DE CONTABILIDAD, AUDITORÍ	\$85,000.00	\$13,200.00	\$98,200.00	\$24,858.80	\$130.67	\$24,858.80	\$0.00	\$73,341.20	\$24,858.80	\$24,858.80	\$0.00
33101 ASESORÍAS ASOCIADAS A CONVENIOS, TRATADOS	\$20,000.00	-\$20,000.00	\$0.00	\$0.00	\$0.00	\$0.00	\$0.00	\$0.00	\$0.00	\$0.00	\$0.00
33102 OTRAS ASESORÍAS PARA LA OPERACIÓN DE PROGI	\$65,000.00	\$33,200.00	\$98,200.00	\$24,858.80	\$130.67	\$24,858.80	\$0.00	\$73,341.20	\$24,858.80	\$24,858.80	\$0.00
33300 SERVICIOS DE CONSULTORÍA ADMINISTRATIVA, PR	\$10,000.00	-\$10,000.00	\$0.00	\$0.00	\$0.00	\$0.00	\$0.00	\$0.00	\$0.00	\$0.00	\$0.00
33301 SERVICIOS DE INFORMÁTICA	\$10,000.00	-\$10,000.00	\$0.00	\$0.00	\$0.00	\$0.00	\$0.00	\$0.00	\$0.00	\$0.00	\$0.00
33400 SERVICIOS DE CAPACITACIÓN	\$63,000.00	-\$54,000.00	\$9,000.00	\$0.00	\$1,634.50	\$0.00	\$0.00	\$9,000.00	\$0.00	\$0.00	\$0.00
33401 SERVICIOS DE CAPACITACIÓN	\$63,000.00	-\$54,000.00	\$9,000.00	\$0.00	\$1,634.50	\$0.00	\$0.00	\$9,000.00	\$0.00	\$0.00	\$0.00
33600 SERVICIOS DE APOYO ADMINISTRATIVO, TRADUCCI	\$125,000.00	-\$56,700.00	\$68,300.00	\$3,678.00	\$2,818.53	\$3,678.00	\$0.00	\$64,622.00	\$3,678.00	\$3,678.00	\$0.00
33602 OTROS SERVICIOS COMERCIALES	\$8,000.00	-\$8,000.00	\$0.00	\$0.00	\$0.00	\$0.00	\$0.00	\$0.00	\$0.00	\$0.00	\$0.00
33603 IMPRESIONES DE DOCTOS.OFICIALES PARA LA PRE	\$10,000.00	-\$5,200.00	\$4,800.00	\$0.00	\$2,409.53	\$0.00	\$0.00	\$4,800.00	\$0.00	\$0.00	\$0.00



Usr: ANA CELIA
Rep: rptEstadoPresupuestoEgresos

SISTEMA MUNICIPAL DIF BAHÍA DE BANDERAS ESTADO DE NAYARIT

Estado del Ejercicio del Presupuesto de Egresos por Capítulo del Gasto Al 31/dic./2023

Fecha y hora de Impresión | 10/ene./2024
10:41 a. m.

Objeto del Gasto	Aprobado	Ampliaciones / (Reducciones) Al 31/dic./2023	Presupuesto Vigente Al 31/dic./2023	Comprometido	Presupuesto Disponible para Comprometer	Devengado	Comprometido No Devengado	Presupuesto Sin Devengar	Ejercido	Pagado	Cuentas por Pagar Deuda
33604 IMPRESIÓN Y ELABORACIÓN DE MATERIAL INFORM/	\$107,000.00	-\$43,500.00	\$63,500.00	\$3,678.00	\$409.00	\$3,678.00	\$0.00	\$59,822.00	\$3,678.00	\$3,678.00	\$0.00
33900 SERVICIOS PROFESIONALES, CIENTÍFICOS Y TÉCNIC	\$264,500.00	\$84,750.00	\$349,250.00	\$123,751.61	\$20,269.78	\$123,751.61	\$0.00	\$225,498.39	\$123,751.61	\$123,751.61	\$0.00
33901 SUBCONTRATACIÓN DE SERVICIOS CON TERCEROS	\$264,500.00	\$84,750.00	\$349,250.00	\$123,751.61	\$20,269.78	\$123,751.61	\$0.00	\$225,498.39	\$123,751.61	\$123,751.61	\$0.00
34000 SERVICIOS FINANCIEROS, BANCARIOS Y COMERCIAI	\$130,000.00	\$24,050.00	\$154,050.00	\$59,069.62	\$8,692.53	\$59,069.62	\$0.00	\$94,980.38	\$59,069.62	\$59,069.62	\$0.00
34100 SERVICIOS FINANCIEROS Y BANCARIOS	\$20,000.00	\$4,050.00	\$24,050.00	\$5,858.62	\$2,361.92	\$5,858.62	\$0.00	\$18,191.38	\$5,858.62	\$5,858.62	\$0.00
34101 COMISIONES BANCARIAS	\$10,000.00	\$13,050.00	\$23,050.00	\$5,858.62	\$1,411.92	\$5,858.62	\$0.00	\$17,191.38	\$5,858.62	\$5,858.62	\$0.00
34102 RECARGOS Y ACTUALIZACIONES	\$10,000.00	-\$9,000.00	\$1,000.00	\$0.00	\$950.00	\$0.00	\$0.00	\$1,000.00	\$0.00	\$0.00	\$0.00
34500 SEGURO DE BIENES PATRIMONIALES	\$75,000.00	\$48,000.00	\$123,000.00	\$53,211.00	\$1,449.10	\$53,211.00	\$0.00	\$69,789.00	\$53,211.00	\$53,211.00	\$0.00
34501 SEGUROS DE BIENES PATRIMONIALES	\$75,000.00	\$48,000.00	\$123,000.00	\$53,211.00	\$1,449.10	\$53,211.00	\$0.00	\$69,789.00	\$53,211.00	\$53,211.00	\$0.00
34700 FLETES Y MANIOBRAS	\$35,000.00	-\$28,000.00	\$7,000.00	\$0.00	\$4,881.51	\$0.00	\$0.00	\$7,000.00	\$0.00	\$0.00	\$0.00
34701 FLETES Y MANIOBRAS	\$35,000.00	-\$28,000.00	\$7,000.00	\$0.00	\$4,881.51	\$0.00	\$0.00	\$7,000.00	\$0.00	\$0.00	\$0.00
35000 SERVICIOS DE INSTALACION, REPARACION, MANTEN	\$1,738,018.82	\$1,247,900.00	\$2,985,918.82	\$1,544,268.55	\$44,385.81	\$1,544,268.55	\$0.00	\$1,441,650.27	\$1,544,268.55	\$1,544,268.55	\$0.00
35100 CONSERVACIÓN Y MANTENIMIENTO MENOR DE INM	\$405,000.00	\$845,800.00	\$1,250,800.00	\$1,073,837.06	\$4,470.94	\$1,073,837.06	\$0.00	\$176,962.94	\$1,073,837.06	\$1,073,837.06	\$0.00
35101 MANTENIMIENTO Y CONSERVACIÓN DE INMUEBLES	\$170,000.00	\$49,800.00	\$219,800.00	\$127,000.00	\$3,828.00	\$127,000.00	\$0.00	\$92,800.00	\$127,000.00	\$127,000.00	\$0.00
35102 MANTENIMIENTO Y CONSERVACIÓN DE INMUEBLES	\$235,000.00	\$796,000.00	\$1,031,000.00	\$946,837.06	\$642.94	\$946,837.06	\$0.00	\$84,162.94	\$946,837.06	\$946,837.06	\$0.00
35200 INSTALACIÓN, REPARACIÓN Y MANTENIMIENTO DE	\$104,000.00	-\$87,000.00	\$17,000.00	\$2,436.00	\$8,769.00	\$2,436.00	\$0.00	\$14,564.00	\$2,436.00	\$2,436.00	\$0.00
35201 INSTALACIÓN, REPARACIÓN Y MANTENIMIENTO DE	\$104,000.00	-\$87,000.00	\$17,000.00	\$2,436.00	\$8,769.00	\$2,436.00	\$0.00	\$14,564.00	\$2,436.00	\$2,436.00	\$0.00
35300 INSTALACIÓN, REPARACIÓN Y MANTENIMIENTO DE	\$30,000.00	-\$6,100.00	\$23,900.00	\$0.00	\$4,041.28	\$0.00	\$0.00	\$23,900.00	\$0.00	\$0.00	\$0.00
35301 INSTALACIÓN, REPARACIÓN Y MANTENIMIENTO DE	\$30,000.00	-\$6,100.00	\$23,900.00	\$0.00	\$4,041.28	\$0.00	\$0.00	\$23,900.00	\$0.00	\$0.00	\$0.00
35400 INSTALACIÓN, REPARACIÓN Y MANTENIMIENTO DE	\$45,000.00	-\$45,000.00	\$0.00	\$0.00	\$0.00	\$0.00	\$0.00	\$0.00	\$0.00	\$0.00	\$0.00
35401 INSTALACIÓN, REPARACIÓN Y MANTENIMIENTO DE	\$45,000.00	-\$45,000.00	\$0.00	\$0.00	\$0.00	\$0.00	\$0.00	\$0.00	\$0.00	\$0.00	\$0.00
35500 REPARACIÓN Y MANTENIMIENTO DE EQUIPO DE TR.	\$310,000.00	-\$54,400.00	\$255,600.00	\$98,760.90	\$12,526.60	\$98,760.90	\$0.00	\$156,839.10	\$98,760.90	\$98,760.90	\$0.00
35501 REPARACIÓN Y MANTENIMIENTO DE EQUIPO DE TR.	\$310,000.00	-\$54,400.00	\$255,600.00	\$98,760.90	\$12,526.60	\$98,760.90	\$0.00	\$156,839.10	\$98,760.90	\$98,760.90	\$0.00
35700 INSTALACIÓN, REPARACIÓN Y MANTENIMIENTO DE	\$694,018.82	\$613,000.00	\$1,307,018.82	\$337,175.08	\$10,453.50	\$337,175.08	\$0.00	\$969,843.74	\$337,175.08	\$337,175.08	\$0.00
35701 MANTENIMIENTO Y CONSERVACIÓN DE MAQUINARI/	\$694,018.82	\$613,000.00	\$1,307,018.82	\$337,175.08	\$10,453.50	\$337,175.08	\$0.00	\$969,843.74	\$337,175.08	\$337,175.08	\$0.00
35800 SERVICIOS DE LIMPIEZA Y MANEJO DE DESECHOS	\$10,000.00	-\$7,000.00	\$3,000.00	\$565.51	\$1,500.49	\$565.51	\$0.00	\$2,434.49	\$565.51	\$565.51	\$0.00
35801 SERVICIOS DE LAVANDERÍA, LIMPIEZA E HIGIENE	\$10,000.00	-\$7,000.00	\$3,000.00	\$565.51	\$1,500.49	\$565.51	\$0.00	\$2,434.49	\$565.51	\$565.51	\$0.00
35900 SERVICIOS DE JARDINERÍA Y FUMIGACIÓN	\$140,000.00	-\$11,400.00	\$128,600.00	\$31,494.00	\$2,624.00	\$31,494.00	\$0.00	\$97,106.00	\$31,494.00	\$31,494.00	\$0.00
35901 SERVICIOS DE JARDINERÍA Y FUMIGACIÓN	\$140,000.00	-\$11,400.00	\$128,600.00	\$31,494.00	\$2,624.00	\$31,494.00	\$0.00	\$97,106.00	\$31,494.00	\$31,494.00	\$0.00
36000 SERVICIOS DE COMUNICACION SOCIAL Y PUBLICIDA	\$1,259,813.90	\$171,100.00	\$1,430,913.90	\$364,999.80	\$39,392.49	\$364,999.80	\$0.00	\$1,065,914.10	\$364,999.80	\$364,999.80	\$0.00
36100 DIFUSIÓN POR RADIO, TELEVISIÓN Y OTROS MEDIO	\$524,813.90	\$28,800.00	\$553,613.90	\$189,196.00	\$21,825.91	\$189,196.00	\$0.00	\$364,417.90	\$189,196.00	\$189,196.00	\$0.00
36101 DIFUSIÓN POR RADIO, TELEVISIÓN Y OTROS MEDIO	\$524,813.90	\$28,800.00	\$553,613.90	\$189,196.00	\$21,825.91	\$189,196.00	\$0.00	\$364,417.90	\$189,196.00	\$189,196.00	\$0.00
36300 SERVICIOS DE CREATIVIDAD, PREPRODUCCIÓN Y PI	\$715,000.00	\$162,300.00	\$877,300.00	\$175,803.80	\$17,566.58	\$175,803.80	\$0.00	\$701,496.20	\$175,803.80	\$175,803.80	\$0.00
36301 SERVICIOS DE CREATIVIDAD, PREPRODUCCIÓN Y PI	\$715,000.00	\$162,300.00	\$877,300.00	\$175,803.80	\$17,566.58	\$175,803.80	\$0.00	\$701,496.20	\$175,803.80	\$175,803.80	\$0.00
36600 SERVICIO DE CREACIÓN Y DIFUSIÓN DE CONTENIDC	\$20,000.00	-\$20,000.00	\$0.00	\$0.00	\$0.00	\$0.00	\$0.00	\$0.00	\$0.00	\$0.00	\$0.00



Usr: ANA CELIA
Rep: rptEstadoPresupuestoEgresos

SISTEMA MUNICIPAL DIF BAHÍA DE BANDERAS ESTADO DE NAYARIT

Estado del Ejercicio del Presupuesto de Egresos por Capitulo del Gasto Al 31/dic./2023

Fecha y | 10/ene./2024
hora de Impresión | 10:41 a. m.

Objeto del Gasto	Aprobado	Ampliaciones / (Reducciones) Al 31/dic./2023	Presupuesto Vigente Al 31/dic./2023	Comprometido	Presupuesto Disponibile para Comprometer	Devengado	Comprometido No Devengado	Presupuesto Sin Devengar	Ejercido	Pagado	Cuentas por Pagar Deuda
36601 SERVICIO DE CREACIÓN Y DIFUSIÓN DE CONTENIDC	\$20,000.00	-\$20,000.00	\$0.00	\$0.00	\$0.00	\$0.00	\$0.00	\$0.00	\$0.00	\$0.00	\$0.00
37000 SERVICIOS DE TRASLADO Y VIATICOS	\$579,500.00	-\$117,700.00	\$461,800.00	\$86,328.99	\$51,343.18	\$86,328.99	\$0.00	\$375,471.01	\$86,328.99	\$86,328.99	\$0.00
37100 PASAJES AÉREOS	\$35,000.00	\$55,000.00	\$90,000.00	\$30,398.19	\$634.73	\$30,398.19	\$0.00	\$59,601.81	\$30,398.19	\$30,398.19	\$0.00
37101 PASAJES AÉREOS	\$35,000.00	\$55,000.00	\$90,000.00	\$30,398.19	\$634.73	\$30,398.19	\$0.00	\$59,601.81	\$30,398.19	\$30,398.19	\$0.00
37200 PASAJES TERRESTRES	\$101,000.00	-\$36,300.00	\$64,700.00	\$9,454.00	\$22,500.60	\$9,454.00	\$0.00	\$55,246.00	\$9,454.00	\$9,454.00	\$0.00
37201 PASAJES TERRESTRES	\$101,000.00	-\$36,300.00	\$64,700.00	\$9,454.00	\$22,500.60	\$9,454.00	\$0.00	\$55,246.00	\$9,454.00	\$9,454.00	\$0.00
37500 VIATICOS EN EL PAÍS	\$324,500.00	-\$89,800.00	\$234,700.00	\$35,187.60	\$21,055.10	\$35,187.60	\$0.00	\$199,512.40	\$35,187.60	\$35,187.60	\$0.00
37501 VIATICOS EN EL PAÍS	\$324,500.00	-\$89,800.00	\$234,700.00	\$35,187.60	\$21,055.10	\$35,187.60	\$0.00	\$199,512.40	\$35,187.60	\$35,187.60	\$0.00
37900 OTROS SERVICIOS DE TRASLADO Y HOSPEDAJE	\$119,000.00	-\$46,600.00	\$72,400.00	\$11,289.20	\$7,152.75	\$11,289.20	\$0.00	\$61,110.80	\$11,289.20	\$11,289.20	\$0.00
37901 OTROS SERVICIOS DE TRASLADO Y HOSPEDAJE	\$119,000.00	-\$46,600.00	\$72,400.00	\$11,289.20	\$7,152.75	\$11,289.20	\$0.00	\$61,110.80	\$11,289.20	\$11,289.20	\$0.00
38000 SERVICIOS OFICIALES	\$4,315,000.00	\$1,807,500.00	\$6,122,500.00	\$2,911,184.68	\$19,983.53	\$2,911,184.68	\$0.00	\$3,211,315.32	\$2,911,184.68	\$2,911,184.68	\$0.00
38100 GASTOS DE CEREMONIAL	\$2,500,000.00	\$1,681,000.00	\$4,181,000.00	\$2,220,826.04	\$2,812.59	\$2,220,826.04	\$0.00	\$1,960,173.96	\$2,220,826.04	\$2,220,826.04	\$0.00
38101 GASTOS DE CEREMONIAL	\$2,500,000.00	\$1,681,000.00	\$4,181,000.00	\$2,220,826.04	\$2,812.59	\$2,220,826.04	\$0.00	\$1,960,173.96	\$2,220,826.04	\$2,220,826.04	\$0.00
38200 GASTOS DE ORDEN SOCIAL Y CULTURAL	\$1,815,000.00	\$126,500.00	\$1,941,500.00	\$690,358.64	\$17,170.94	\$690,358.64	\$0.00	\$1,251,141.36	\$690,358.64	\$690,358.64	\$0.00
38201 GASTOS DE ORDEN SOCIAL Y CULTURAL	\$1,815,000.00	\$126,500.00	\$1,941,500.00	\$690,358.64	\$17,170.94	\$690,358.64	\$0.00	\$1,251,141.36	\$690,358.64	\$690,358.64	\$0.00
39000 OTROS SERVICIOS GENERALES	\$287,837.63	-\$4,450.00	\$283,387.63	\$98,517.93	\$2,729.86	\$98,517.93	\$0.00	\$184,869.70	\$98,517.93	\$98,517.93	\$0.00
39200 IMPUESTOS Y DERECHOS	\$15,000.00	\$21,500.00	\$36,500.00	\$22,300.00	\$378.00	\$22,300.00	\$0.00	\$14,200.00	\$22,300.00	\$22,300.00	\$0.00
39202 OTROS IMPUESTOS Y DERECHOS	\$15,000.00	\$21,500.00	\$36,500.00	\$22,300.00	\$378.00	\$22,300.00	\$0.00	\$14,200.00	\$22,300.00	\$22,300.00	\$0.00
39500 PENAS, MULTAS, ACCESORIOS Y ACTUALIZACIONES	\$7,000.00	-\$7,000.00	\$0.00	\$0.00	\$0.00	\$0.00	\$0.00	\$0.00	\$0.00	\$0.00	\$0.00
39501 PENAS, MULTAS, ACCESORIOS Y ACTUALIZACIONES	\$7,000.00	-\$7,000.00	\$0.00	\$0.00	\$0.00	\$0.00	\$0.00	\$0.00	\$0.00	\$0.00	\$0.00
39900 OTROS SERVICIOS GENERALES	\$265,837.63	-\$18,950.00	\$246,887.63	\$76,217.93	\$2,351.86	\$76,217.93	\$0.00	\$170,669.70	\$76,217.93	\$76,217.93	\$0.00
39901 SERVICIOS DE ALIMENTACIÓN	\$265,837.63	-\$18,950.00	\$246,887.63	\$76,217.93	\$2,351.86	\$76,217.93	\$0.00	\$170,669.70	\$76,217.93	\$76,217.93	\$0.00
40000 TRANSFERENCIAS, ASIGNACIONES, SUBSIDIO	\$4,615,926.81	\$937,800.00	\$5,553,726.81	\$1,908,199.99	\$59,689.86	\$1,908,199.99	\$0.00	\$3,645,526.82	\$1,908,199.99	\$1,908,199.99	\$0.00
44000 AYUDAS SOCIALES	\$4,615,926.81	\$937,800.00	\$5,553,726.81	\$1,908,199.99	\$59,689.86	\$1,908,199.99	\$0.00	\$3,645,526.82	\$1,908,199.99	\$1,908,199.99	\$0.00
44100 Ayudas sociales a personas	\$3,603,926.81	\$870,800.00	\$4,474,726.81	\$1,761,597.23	\$45,465.10	\$1,761,597.23	\$0.00	\$2,713,129.58	\$1,761,597.23	\$1,761,597.23	\$0.00
44101 AUXILIO A PERSONAS U HOGARES	\$2,352,926.81	\$224,000.00	\$2,576,926.81	\$925,960.40	\$37,853.58	\$925,960.40	\$0.00	\$1,650,966.41	\$925,960.40	\$925,960.40	\$0.00
44102 AYUDAS ESPECIALES A PERSONAS U HOGARES	\$835,000.00	\$750,000.00	\$1,585,000.00	\$742,751.95	\$5,796.40	\$742,751.95	\$0.00	\$842,248.05	\$742,751.95	\$742,751.95	\$0.00
44104 APOYO A VOLUNTARIOS QUE PARTICIPAN EN DIVER	\$416,000.00	-\$103,200.00	\$312,800.00	\$92,884.88	\$1,815.12	\$92,884.88	\$0.00	\$219,915.12	\$92,884.88	\$92,884.88	\$0.00
44300 Ayudas sociales a instituciones de enseñanza	\$855,000.00	\$124,000.00	\$979,000.00	\$72,115.49	\$4,441.47	\$72,115.49	\$0.00	\$906,884.51	\$72,115.49	\$72,115.49	\$0.00
44301 AYUDAS SOCIALES A INSTITUCIONES DE ENSEÑANZ	\$855,000.00	\$124,000.00	\$979,000.00	\$72,115.49	\$4,441.47	\$72,115.49	\$0.00	\$906,884.51	\$72,115.49	\$72,115.49	\$0.00
44500 Ayudas sociales a instituciones sin fines de lucro	\$77,000.00	-\$40,000.00	\$37,000.00	\$12,243.81	\$9,026.75	\$12,243.81	\$0.00	\$24,756.19	\$12,243.81	\$12,243.81	\$0.00
44501 AYUDAS SOCIALES A INSTITUCIONES SIN FINES DE	\$77,000.00	-\$40,000.00	\$37,000.00	\$12,243.81	\$9,026.75	\$12,243.81	\$0.00	\$24,756.19	\$12,243.81	\$12,243.81	\$0.00
44800 Ayudas por desastres naturales y otros siniestros	\$80,000.00	-\$17,000.00	\$63,000.00	\$62,243.46	\$756.54	\$62,243.46	\$0.00	\$756.54	\$62,243.46	\$62,243.46	\$0.00
44801 AYUDAS POR DESASTRES NATURALES	\$80,000.00	-\$17,000.00	\$63,000.00	\$62,243.46	\$756.54	\$62,243.46	\$0.00	\$756.54	\$62,243.46	\$62,243.46	\$0.00
50000 BIENES MUEBLES, INMUEBLES E INTANGIBLES	\$3,793,500.00	-\$81,100.00	\$3,712,400.00	\$1,660,661.09	\$19,554.17	\$1,660,661.09	\$0.00	\$2,051,738.91	\$1,660,661.09	\$1,660,661.09	\$0.00



Usu: ANA CELIA
Rep: rptEstadoPresupuestoEgresos

SISTEMA MUNICIPAL DIF BAHÍA DE BANDERAS ESTADO DE NAYARIT

Estado del Ejercicio del Presupuesto de Egresos por Capítulo del Gasto Al 31/dic./2023

Fecha y hora de Impresión | 10/ene./2024
10:41 a. m.

Objeto del Gasto	Aprobado	Ampliaciones / (Reducciones) Al 31/dic./2023	Presupuesto Vigente Al 31/dic./2023	Comprometido	Presupuesto Disponible para Comprometer	Devengado	Comprometido No Devengado	Presupuesto Sin Devengar	Ejercido	Pagado	Cuentas por Pagar Deuda
51000 MOBILIARIO Y EQUIPO DE ADMINISTRACION	\$1,233,000.00	-\$410,100.00	\$822,900.00	\$544,526.21	\$13,769.01	\$544,526.21	\$0.00	\$278,373.79	\$544,526.21	\$544,526.21	\$0.00
51100 Muebles de oficina y estantería	\$298,000.00	-\$152,400.00	\$145,600.00	\$137,436.80	\$1,899.20	\$137,436.80	\$0.00	\$8,163.20	\$137,436.80	\$137,436.80	\$0.00
51105 EQUIPO ELÉCTRICO PARA OFICINAS	\$25,000.00	-\$25,000.00	\$0.00	\$0.00	\$0.00	\$0.00	\$0.00	\$0.00	\$0.00	\$0.00	\$0.00
51107 MOBILIARIO Y EQUIPO	\$273,000.00	-\$127,400.00	\$145,600.00	\$137,436.80	\$1,899.20	\$137,436.80	\$0.00	\$8,163.20	\$137,436.80	\$137,436.80	\$0.00
51200 Muebles, excepto de oficina y estantería	\$70,000.00	-\$70,000.00	\$0.00	\$0.00	\$0.00	\$0.00	\$0.00	\$0.00	\$0.00	\$0.00	\$0.00
51201 MUEBLES, EXCEPTO DE OFICINA Y ESTANTERÍA	\$70,000.00	-\$70,000.00	\$0.00	\$0.00	\$0.00	\$0.00	\$0.00	\$0.00	\$0.00	\$0.00	\$0.00
51500 Equipo de cómputo y de tecnologías de la información	\$356,000.00	-\$120,800.00	\$235,200.00	\$112,128.16	\$6,428.16	\$112,128.16	\$0.00	\$123,071.84	\$112,128.16	\$112,128.16	\$0.00
51503 EQUIPO DE COMPUTACIÓN	\$346,000.00	-\$110,800.00	\$235,200.00	\$112,128.16	\$6,428.16	\$112,128.16	\$0.00	\$123,071.84	\$112,128.16	\$112,128.16	\$0.00
51504 MOBILIARIO Y EQUIPO DE CÓMPUTO	\$10,000.00	-\$10,000.00	\$0.00	\$0.00	\$0.00	\$0.00	\$0.00	\$0.00	\$0.00	\$0.00	\$0.00
51900 Otros mobiliarios y equipos de administración	\$509,000.00	-\$56,000.00	\$442,100.00	\$294,961.25	\$5,441.65	\$294,961.25	\$0.00	\$147,138.75	\$294,961.25	\$294,961.25	\$0.00
51901 OTROS EQUIPOS DE COMUNICACIÓN	\$57,000.00	-\$46,500.00	\$10,500.00	\$10,500.00	\$0.00	\$10,500.00	\$0.00	\$0.00	\$10,500.00	\$10,500.00	\$0.00
51903 OTROS EQUIPOS DE MANTENIMIENTO Y SEGURIDAD	\$55,000.00	-\$55,000.00	\$0.00	\$0.00	\$0.00	\$0.00	\$0.00	\$0.00	\$0.00	\$0.00	\$0.00
51906 OTROS EQUIPOS DE CARÁCTER COMERCIAL	\$142,000.00	-\$93,500.00	\$48,500.00	\$21,887.81	\$112.19	\$21,887.81	\$0.00	\$26,612.19	\$21,887.81	\$21,887.81	\$0.00
51907 OTROS EQUIPOS Y HERRAMIENTAS	\$10,000.00	-\$10,000.00	\$0.00	\$0.00	\$0.00	\$0.00	\$0.00	\$0.00	\$0.00	\$0.00	\$0.00
51908 OTRO MOBILIARIO Y EQUIPO	\$245,000.00	\$138,100.00	\$383,100.00	\$262,573.44	\$5,329.46	\$262,573.44	\$0.00	\$120,526.56	\$262,573.44	\$262,573.44	\$0.00
52000 MOBILIARIO Y EQUIPO EDUCACIONAL Y RECREATIVO	\$524,500.00	-\$301,300.00	\$223,200.00	\$24,189.06	\$3,568.05	\$24,189.06	\$0.00	\$199,010.94	\$24,189.06	\$24,189.06	\$0.00
52100 Equipos y aparatos audiovisuales	\$96,500.00	-\$50,000.00	\$46,500.00	\$24,189.06	\$3,111.99	\$24,189.06	\$0.00	\$22,310.94	\$24,189.06	\$24,189.06	\$0.00
52101 EQUIPOS Y APARATOS AUDIOVISUALES	\$96,500.00	-\$50,000.00	\$46,500.00	\$24,189.06	\$3,111.99	\$24,189.06	\$0.00	\$22,310.94	\$24,189.06	\$24,189.06	\$0.00
52300 Cámaras fotográficas y de video	\$200,000.00	-\$29,300.00	\$170,700.00	\$0.00	\$183.21	\$0.00	\$0.00	\$170,700.00	\$0.00	\$0.00	\$0.00
52301 CÁMARAS FOTOGRAFICAS Y DE VIDEO	\$200,000.00	-\$29,300.00	\$170,700.00	\$0.00	\$183.21	\$0.00	\$0.00	\$170,700.00	\$0.00	\$0.00	\$0.00
52900 Otro mobiliario y equipo educacional y recreativo	\$228,000.00	-\$222,000.00	\$6,000.00	\$0.00	\$272.85	\$0.00	\$0.00	\$6,000.00	\$0.00	\$0.00	\$0.00
52901 OTRO MOBILIARIO Y EQUIPO EDUCACIONAL Y RECF	\$228,000.00	-\$222,000.00	\$6,000.00	\$0.00	\$272.85	\$0.00	\$0.00	\$6,000.00	\$0.00	\$0.00	\$0.00
53000 EQUIPO E INSTRUMENTAL MEDICO Y DE LABORATORIO	\$183,000.00	-\$104,500.00	\$78,500.00	\$36,245.82	\$1,827.80	\$36,245.82	\$0.00	\$42,254.18	\$36,245.82	\$36,245.82	\$0.00
53100 Equipo médico y de laboratorio	\$83,000.00	-\$26,500.00	\$56,500.00	\$36,245.82	\$584.18	\$36,245.82	\$0.00	\$20,254.18	\$36,245.82	\$36,245.82	\$0.00
53102 EQUIPO MÉDICO Y DE LABORATORIO	\$83,000.00	-\$26,500.00	\$56,500.00	\$36,245.82	\$584.18	\$36,245.82	\$0.00	\$20,254.18	\$36,245.82	\$36,245.82	\$0.00
53200 Instrumental médico y de laboratorio	\$100,000.00	-\$78,000.00	\$22,000.00	\$0.00	\$1,243.62	\$0.00	\$0.00	\$22,000.00	\$0.00	\$0.00	\$0.00
53201 APARATOS E INSTRUMENTOS DE LABORATORIO	\$80,000.00	-\$63,000.00	\$17,000.00	\$0.00	\$860.87	\$0.00	\$0.00	\$17,000.00	\$0.00	\$0.00	\$0.00
53202 INSTRUMENTAL MÉDICO Y DE LABORATORIO	\$20,000.00	-\$15,000.00	\$5,000.00	\$0.00	\$382.75	\$0.00	\$0.00	\$5,000.00	\$0.00	\$0.00	\$0.00
54000 VEHICULOS Y EQUIPO DE TRANSPORTE	\$1,750,000.00	\$730,700.00	\$2,480,700.00	\$1,055,700.00	\$320.00	\$1,055,700.00	\$0.00	\$1,425,000.00	\$1,055,700.00	\$1,055,700.00	\$0.00
54100 Vehículos y equipo terrestre	\$1,750,000.00	\$593,500.00	\$2,343,500.00	\$1,055,700.00	\$0.00	\$1,055,700.00	\$0.00	\$1,287,800.00	\$1,055,700.00	\$1,055,700.00	\$0.00
54101 VEHÍCULOS Y EQUIPO TERRESTRE	\$1,750,000.00	\$593,500.00	\$2,343,500.00	\$1,055,700.00	\$0.00	\$1,055,700.00	\$0.00	\$1,287,800.00	\$1,055,700.00	\$1,055,700.00	\$0.00
54200 Carrocerías y remolques	\$0.00	\$137,200.00	\$137,200.00	\$0.00	\$320.00	\$0.00	\$0.00	\$137,200.00	\$0.00	\$0.00	\$0.00
54201 CARROCERÍAS Y REMOLQUES	\$0.00	\$137,200.00	\$137,200.00	\$0.00	\$320.00	\$0.00	\$0.00	\$137,200.00	\$0.00	\$0.00	\$0.00
56000 MAQUINARIA, OTROS EQUIPOS Y HERRAMIENTAS	\$103,000.00	\$4,100.00	\$107,100.00	\$0.00	\$69.31	\$0.00	\$0.00	\$107,100.00	\$0.00	\$0.00	\$0.00
56200 Maquinaria y equipo industrial	\$20,000.00	-\$20,900.00	\$0.00	\$0.00	\$0.00	\$0.00	\$0.00	\$0.00	\$0.00	\$0.00	\$0.00



Usu: ANA CELIA
Rep: rptEstadoPresupuestoEgresos

**SISTEMA MUNICIPAL DIF BAHÍA DE BANDERAS
ESTADO DE NAYARIT**
Estado del Ejercicio del Presupuesto de Egresos por Capítulo del Gasto Al 31/dic./2023

Fecha y hora de Impresión | 10/ene./2024
10:41 a. m.

Objeto del Gasto	Aprobado	Ampliaciones / (Reducciones) Al 31/dic./2023	Presupuesto Vigente Al 31/dic./2023	Comprometido	Presupuesto Disponible para Comprometer	Devengado	Comprometido No Devengado	Presupuesto Sin Devengar	Ejercido	Pagado	Cuentas por Pagar Deuda
56206 MAQUINARIA, EQUIPO Y HERRAMIENTAS PARA INDL	\$20,000.00	-\$20,000.00	\$0.00	\$0.00	\$0.00	\$0.00	\$0.00	\$0.00	\$0.00	\$0.00	\$0.00
56500 Equipo de comunicación y telecomunicación	\$68,000.00	\$39,100.00	\$107,100.00	\$0.00	\$69.31	\$0.00	\$0.00	\$107,100.00	\$0.00	\$0.00	\$0.00
56501 APARATOS E INSTRUMENTOS DE COMUNICACIÓN Y	\$33,000.00	\$37,000.00	\$70,000.00	\$0.00	\$0.00	\$0.00	\$0.00	\$70,000.00	\$0.00	\$0.00	\$0.00
56502 EQUIPO DE COMUNICACIÓN	\$35,000.00	\$2,100.00	\$37,100.00	\$0.00	\$69.31	\$0.00	\$0.00	\$37,100.00	\$0.00	\$0.00	\$0.00
56600 Equipos de generación eléctrica, aparatos y accesorios e	\$15,000.00	-\$15,000.00	\$0.00	\$0.00	\$0.00	\$0.00	\$0.00	\$0.00	\$0.00	\$0.00	\$0.00
56604 EQUIPOS, APARATOS Y ACCESORIOS ELÉCTRICOS	\$15,000.00	-\$15,000.00	\$0.00	\$0.00	\$0.00	\$0.00	\$0.00	\$0.00	\$0.00	\$0.00	\$0.00
Total	\$58,000,000.00	\$0.00	\$58,000,000.00	\$19,437,203.27	\$960,400.08	\$19,437,203.27	\$0.00	\$38,562,796.73	\$19,437,203.27	\$19,437,203.27	\$0.00

DR. GERALDO CERVANTES GONZALEZ
DIRECTOR GENERAL

LCP. JOSE OSCAR SANCHEZ GONZALEZ
ADMINISTRADOR

SISTEMA MUNICIPAL DIF BAHÍA DE BANDERAS ESTADO DE NAYARIT

Analítico Mensual de Egresos Pagados por Capítulo del Gasto al 31/dic./2023

(Cuentas con Movimientos)

(Cifras en pesos y centavos)

Fecha y | 10/ene./2024

hora de Impresión | 10:34 a. m.



Usr: ANA CELIA
Rep: rptAnaliticoPresupuestoEgresos

Objeto del Gasto	Presupuesto Vigente	Ene	Feb	Mar	Abr	May	Jun	Jul	Ago	Sep	Oct	Nov	Dic	Total	Diferencia (Vigente - Total)
10000 SERVICIOS PERSONALES	\$29,334,015.23	\$2,334,386.12	\$1,902,682.01	\$2,204,435.53	\$2,077,366.90	\$2,250,244.96	\$3,388,999.17	\$2,075,395.63	\$2,069,964.49	\$2,178,690.17	\$2,153,345.01	\$2,175,913.63	\$4,435,789.96	\$29,247,213.58	\$86,801.65
11000 REMUNERACIONES AL PERSONAL DE C/	\$13,950,714.43	\$1,139,633.63	\$1,088,073.96	\$1,208,385.77	\$1,158,879.82	\$1,147,127.77	\$1,157,730.12	\$1,195,133.38	\$1,162,374.23	\$1,136,933.12	\$1,217,017.55	\$1,136,414.83	\$1,183,309.78	\$13,931,013.96	\$19,700.47
11300 SUELDOS BASE AL PERSONAL PERMANENTE	\$13,950,714.43	\$1,139,633.63	\$1,088,073.96	\$1,208,385.77	\$1,158,879.82	\$1,147,127.77	\$1,157,730.12	\$1,195,133.38	\$1,162,374.23	\$1,136,933.12	\$1,217,017.55	\$1,136,414.83	\$1,183,309.78	\$13,931,013.96	\$19,700.47
11301 SUELDOS AL PERSONAL DE BASE	\$2,746,569.33	\$234,270.55	\$233,693.20	\$228,365.80	\$234,274.49	\$234,272.71	\$235,609.67	\$228,700.32	\$223,124.29	\$222,729.47	\$223,124.10	\$223,124.18	\$223,124.10	\$2,744,412.88	\$2,156.45
11302 SUELDOS AL PERSONAL DE CONFIANZA	\$11,142,845.10	\$905,363.08	\$854,380.76	\$980,019.97	\$924,605.33	\$912,855.06	\$922,120.45	\$966,433.06	\$939,249.94	\$914,203.65	\$936,248.46	\$913,290.65	\$960,185.68	\$11,128,956.09	\$13,889.01
11306 AJUSTE DE CALENDARIO	\$61,300.00	\$0.00	\$0.00	\$0.00	\$0.00	\$0.00	\$0.00	\$0.00	\$0.00	\$0.00	\$57,644.99	\$0.00	\$0.00	\$57,644.99	\$3,655.01
12000 REMUNERACIONES AL PERSONAL DE C/	\$4,819,324.67	\$336,310.48	\$334,216.25	\$413,781.64	\$369,853.09	\$424,070.10	\$412,700.46	\$396,555.42	\$404,800.22	\$410,223.99	\$419,703.61	\$453,745.86	\$434,200.13	\$4,810,161.25	\$9,163.42
12100 HONORARIOS ASIMILABLES A SALARIO	\$197,700.00	\$9,800.00	\$9,200.00	\$33,000.00	\$5,800.00	\$20,400.00	\$26,600.00	\$0.00	\$0.00	\$25,400.00	\$6,400.00	\$40,900.00	\$20,200.00	\$197,700.00	\$0.00
12101 CONTRATOS POR HONORARIOS ASIMILABLES	\$197,700.00	\$9,800.00	\$9,200.00	\$33,000.00	\$5,800.00	\$20,400.00	\$26,600.00	\$0.00	\$0.00	\$25,400.00	\$6,400.00	\$40,900.00	\$20,200.00	\$197,700.00	\$0.00
12200 SUELDOS BASE AL PERSONAL EVENTUAL	\$4,621,624.67	\$326,510.48	\$325,016.25	\$380,781.64	\$364,053.09	\$403,670.10	\$386,100.46	\$396,555.42	\$404,800.22	\$384,823.99	\$413,303.61	\$412,845.86	\$414,000.13	\$4,612,461.25	\$9,163.42
12201 SUELDOS AL PERSONAL EVENTUAL	\$4,621,624.67	\$326,510.48	\$325,016.25	\$380,781.64	\$364,053.09	\$403,670.10	\$386,100.46	\$396,555.42	\$404,800.22	\$384,823.99	\$413,303.61	\$412,845.86	\$414,000.13	\$4,612,461.25	\$9,163.42
13000 REMUNERACIONES ADICIONALES Y ESP	\$7,556,776.13	\$606,795.46	\$286,240.61	\$393,795.56	\$371,174.57	\$335,584.51	\$1,475,105.29	\$312,940.39	\$313,646.83	\$346,393.94	\$344,380.92	\$355,846.31	\$2,383,043.67	\$7,524,948.06	\$31,828.07
13200 PRIMAS DE VACACIONES, DOMINICAL Y FESTIVO	\$3,816,203.55	\$343,054.34	\$8,354.49	\$124,120.44	\$18,835.57	\$46,503.39	\$1,176,564.17	\$2,569.27	\$6,247.41	\$12,961.52	\$19,489.50	\$14,859.15	\$2,031,440.51	\$3,804,999.76	\$11,203.79
13201 PRIMAS DE VACACIONES	\$521,641.16	\$213.29	\$3,888.30	\$121,306.73	\$6,480.02	\$11,158.47	\$230,752.81	\$709.41	\$1,784.71	\$2,112.78	\$2,829.90	\$2,828.16	\$131,742.63	\$515,807.21	\$5,833.95
13203 GRATIFICACIÓN DE FIN DE AÑO	\$3,294,562.39	\$342,841.05	\$4,466.19	\$2,813.71	\$12,355.55	\$35,344.92	\$945,811.36	\$1,859.86	\$4,462.70	\$10,848.74	\$16,659.60	\$12,030.99	\$1,899,697.88	\$3,289,192.55	\$5,369.84
13400 COMPENSACIONES	\$3,740,572.58	\$263,741.12	\$277,886.12	\$269,675.12	\$352,339.00	\$289,081.12	\$298,541.12	\$310,371.12	\$307,399.42	\$333,432.42	\$324,891.42	\$340,987.16	\$351,603.16	\$3,719,948.30	\$20,624.28
13401 COMPENSACIONES ORDINARIAS	\$3,401,653.44	\$259,741.12	\$234,067.12	\$239,204.12	\$274,184.12	\$275,621.12	\$277,021.12	\$301,145.12	\$295,645.12	\$288,023.12	\$307,137.12	\$316,432.86	\$322,595.86	\$3,390,817.92	\$10,835.52
13402 COMPENSACIONES EXTRAORDINARIAS	\$338,919.14	\$4,000.00	\$43,819.00	\$30,471.00	\$78,154.88	\$13,460.00	\$11,754.30	\$11,754.30	\$45,409.30	\$17,554.30	\$24,554.30	\$29,007.30	\$29,007.30	\$329,130.38	\$9,788.76
15000 OTRAS PRESTACIONES SOCIALES Y ECONOMICAS	\$3,007,200.00	\$251,646.55	\$194,151.19	\$188,472.56	\$177,459.42	\$343,462.58	\$343,463.30	\$170,766.44	\$189,143.21	\$285,139.12	\$172,242.93	\$229,906.63	\$435,236.38	\$2,981,090.31	\$26,109.69
15100 CUOTAS PARA EL FONDO DE AHORRO	\$316,500.00	\$26,642.76	\$26,886.18	\$26,223.81	\$27,157.89	\$26,209.47	\$26,442.22	\$25,436.79	\$27,973.28	\$24,671.14	\$24,980.71	\$25,347.49	\$26,932.11	\$314,903.85	\$1,596.15
15101 CUOTAS PARA EL FONDO DE AHORRO	\$316,500.00	\$26,642.76	\$26,886.18	\$26,223.81	\$27,157.89	\$26,209.47	\$26,442.22	\$25,436.79	\$27,973.28	\$24,671.14	\$24,980.71	\$25,347.49	\$26,932.11	\$314,903.85	\$1,596.15
15400 PRESTACIONES CONTRACTUALES	\$2,690,000.00	\$225,003.79	\$167,265.01	\$162,248.75	\$150,301.53	\$317,253.11	\$317,021.08	\$145,329.65	\$161,169.93	\$260,467.98	\$147,262.22	\$204,559.14	\$408,304.27	\$2,666,186.46	\$23,813.54
15401 PRESTACIONES AL PERSONAL DE BASE	\$2,690,000.00	\$225,003.79	\$167,265.01	\$162,248.75	\$150,301.53	\$317,253.11	\$317,021.08	\$145,329.65	\$161,169.93	\$260,467.98	\$147,262.22	\$204,559.14	\$408,304.27	\$2,666,186.46	\$23,813.54
15900 OTRAS PRESTACIONES SOCIALES Y ECONOMICAS	\$700.00	\$0.00	\$0.00	\$0.00	\$0.00	\$0.00	\$0.00	\$0.00	\$0.00	\$0.00	\$0.00	\$0.00	\$0.00	\$700.00	\$0.00
15901 OTRAS PRESTACIONES SOCIALES Y ECONOMICAS	\$700.00	\$0.00	\$0.00	\$0.00	\$0.00	\$0.00	\$0.00	\$0.00	\$0.00	\$0.00	\$0.00	\$0.00	\$0.00	\$700.00	\$0.00
20000 MATERIALES Y SUMINISTROS	\$6,777,737.61	\$186,065.26	\$727,629.88	\$531,691.53	\$367,618.85	\$293,569.00	\$646,615.00	\$1,009,188.01	\$265,672.03	\$483,014.37	\$651,667.20	\$459,108.74	\$599,797.26	\$6,221,637.13	\$556,100.48
21000 MATERIALES DE ADMINISTRACION, EMISIÓN DE DOCUMENTOS Y MATERIALES DE OFICINA	\$1,636,900.00	\$64,285.16	\$144,444.65	\$110,140.22	\$167,898.30	\$71,077.88	\$258,224.46	\$142,016.32	\$66,457.68	\$100,711.55	\$132,932.95	\$93,750.34	\$54,915.69	\$1,406,855.20	\$230,044.80
21100 MATERIALES, ÚTILES Y EQUIPOS MENORES	\$633,600.00	\$11,211.18	\$70,223.70	\$52,592.33	\$97,833.78	\$45,979.53	\$25,509.87	\$19,502.75	\$33,342.07	\$53,405.58	\$35,593.00	\$55,042.36	\$29,160.66	\$529,396.81	\$104,203.19
21101 MATERIALES PARA SERVICIO EN GENERAL	\$151,400.00	\$4,487.20	\$13,200.51	\$21,951.31	\$5,220.13	\$2,683.90	\$12,706.81	\$2,050.05	\$9,356.75	\$15,735.34	\$12,177.72	\$19,568.67	\$124.50	\$119,262.89	\$32,137.11
21102 ARTÍCULOS Y MATERIAL DE OFICINA	\$244,900.00	\$192.00	\$29,915.04	\$11,535.96	\$37,801.98	\$25,099.90	\$6,021.61	\$3,763.01	\$15,777.88	\$16,573.82	\$6,942.11	\$13,009.72	\$15,585.64	\$182,218.67	\$62,681.33
21104 MATERIAL PARA MANTENIMIENTO DE EQUIPOS	\$2,500.00	\$0.00	\$0.00	\$0.00	\$0.00	\$0.00	\$0.00	\$0.00	\$0.00	\$0.00	\$0.00	\$2,437.81	\$0.00	\$2,437.81	\$62.19
21106 PRODUCTOS DE PAPEL Y HULE PARA USOS VARIOS	\$234,800.00	\$6,531.98	\$27,108.15	\$19,105.06	\$54,811.67	\$18,195.73	\$6,781.45	\$13,689.69	\$8,207.44	\$21,096.42	\$16,473.17	\$20,026.16	\$13,450.52	\$225,477.44	\$9,322.56
21400 MATERIALES, ÚTILES Y EQUIPOS MENORES	\$64,500.00	\$16,306.00	\$4,169.00	\$4,426.00	\$10,981.99	\$540.00	\$3,836.63	\$0.00	\$2,470.08	\$2,939.08	\$9,533.12	\$0.00	\$43.01	\$55,244.91	\$9,255.09
21401 SUMINISTROS INFORMÁTICOS	\$64,500.00	\$16,306.00	\$4,169.00	\$4,426.00	\$10,981.99	\$540.00	\$3,836.63	\$0.00	\$2,470.08	\$2,939.08	\$9,533.12	\$0.00	\$43.01	\$55,244.91	\$9,255.09
21500 MATERIAL IMPRESO E INFORMACIÓN	\$55,100.00	\$150.00	\$22,391.48	\$87.50	\$150.00	\$0.00	\$4,510.04	\$4,206.10	\$2,805.80	\$0.00	\$0.00	\$575.00	\$0.00	\$34,875.92	\$20,224.08
21501 ARTÍCULOS DIVERSOS DE CARÁCTER GENERAL	\$3,000.00	\$0.00	\$0.00	\$0.00	\$0.00	\$0.00	\$0.00	\$0.00	\$799.00	\$0.00	\$0.00	\$0.00	\$0.00	\$799.00	\$2,201.00
21503 MATERIAL DE COMUNICACIÓN	\$21,500.00	\$0.00	\$0.00	\$0.00	\$0.00	\$0.00	\$4,006.64	\$4,013.60	\$2,006.80	\$0.00	\$0.00	\$0.00	\$0.00	\$10,027.04	\$11,472.96
21504 PRODUCTOS IMPRESOS EN PAPEL	\$30,600.00	\$150.00	\$22,391.48	\$87.50	\$150.00	\$0.00	\$503.40	\$192.50	\$0.00	\$0.00	\$0.00	\$575.00	\$0.00	\$24,049.88	\$6,550.12
21600 MATERIAL DE LIMPIEZA	\$384,200.00	\$35,883.98	\$33,398.70	\$29,451.07	\$20,168.75	\$16,992.92	\$35,764.93	\$19,709.67	\$13,236.80	\$17,208.56	\$44,277.54	\$26,619.98	\$20,491.65	\$313,204.55	\$70,995.45
21601 MATERIALES Y ARTÍCULOS DE LIMPIEZA	\$270,000.00	\$20,238.48	\$24,538.51	\$24,170.79	\$16,446.97	\$12,513.69	\$29,364.86	\$16,944.66	\$9,600.02	\$12,541.45	\$34,540.57	\$21,250.44	\$17,883.66	\$240,034.10	\$29,965.90



Usr: ANA CELIA
 Rep: rptAnaliticoPresupuestoEgresos

SISTEMA MUNICIPAL DIF BAHÍA DE BANDERAS
ESTADO DE NAYARIT
Análítico Mensual de Egresos Pagados por Capitulo del Gasto al 31/dic./2023
(Cuentas con Movimientos)
 (Cifras en pesos y centavos)

Fecha y | 10/ene./2024
 hora de Impresión | 10:34 a. m.

Objeto del Gasto	Presupuesto Vigente	Ene	Feb	Mar	Abr	May	Jun	Jul	Ago	Sep	Oct	Nov	Dic	Total	Diferencia (Vigente - Total)
21602 PRODUCTOS DE PAPEL PARA LIMPIEZA	\$105,000.00	\$15,266.50	\$8,160.01	\$5,280.28	\$3,721.78	\$3,970.23	\$6,162.68	\$2,765.01	\$3,636.78	\$4,667.11	\$9,736.97	\$5,369.54	\$2,607.99	\$71,344.88	\$33,655.12
21603 PRODUCTOS TEXTILES PARA LIMPIEZA	\$9,200.00	\$379.00	\$700.18	\$0.00	\$0.00	\$509.00	\$237.39	\$0.00	\$0.00	\$0.00	\$0.00	\$0.00	\$0.00	\$1,825.57	\$7,374.43
21700 MATERIALES Y ÚTILES DE ENSEÑANZA	\$499,500.00	\$734.00	\$14,261.77	\$23,583.32	\$38,763.78	\$7,565.43	\$188,602.99	\$98,597.80	\$14,602.93	\$27,158.33	\$43,529.29	\$11,513.00	\$5,220.37	\$474,133.01	\$25,366.99
21701 MATERIALES PARA ENSEÑANZA	\$499,500.00	\$734.00	\$14,261.77	\$23,583.32	\$38,763.78	\$7,565.43	\$188,602.99	\$98,597.80	\$14,602.93	\$27,158.33	\$43,529.29	\$11,513.00	\$5,220.37	\$474,133.01	\$25,366.99
22000 ALIMENTOS Y UTENSILIOS	\$1,708,500.00	\$37,099.32	\$180,256.14	\$140,098.53	\$70,199.94	\$148,564.35	\$121,889.49	\$184,300.92	\$92,055.45	\$212,501.52	\$81,553.55	\$142,910.64	\$214,204.72	\$1,625,634.57	\$82,865.43
22100 PRODUCTOS ALIMENTICIOS PARA PER	\$1,666,500.00	\$36,451.32	\$178,428.43	\$139,425.73	\$66,270.94	\$147,273.74	\$119,590.50	\$182,812.42	\$92,055.45	\$212,371.52	\$80,025.55	\$139,104.22	\$212,709.72	\$1,606,519.54	\$59,980.46
22102 CARNE FRESCA	\$335,000.00	\$26,281.15	\$15,135.40	\$29,921.87	\$18,473.70	\$26,012.40	\$21,330.00	\$28,781.00	\$24,379.50	\$30,886.82	\$30,728.09	\$27,781.58	\$46,758.04	\$326,469.55	\$8,530.45
22103 PESCADOS Y MARISCOS	\$70,000.00	\$3,275.77	\$3,519.90	\$5,719.45	\$7,360.00	\$2,882.60	\$5,691.30	\$4,865.40	\$6,690.00	\$2,665.00	\$4,650.00	\$7,780.00	\$4,350.00	\$59,449.42	\$10,550.58
22104 PRODUCTOS AGRÍCOLAS PARA ALIMEN	\$411,500.00	\$373.64	\$138,987.55	\$15,770.44	\$10,057.01	\$29,965.16	\$19,244.87	\$36,100.35	\$6,464.00	\$47,342.46	\$6,107.93	\$39,417.56	\$46,132.70	\$395,963.67	\$15,536.33
22105 PRODUCTOS DIVERSOS PARA ALIMENT	\$850,000.00	\$6,520.76	\$20,785.58	\$88,013.97	\$30,380.23	\$88,413.58	\$73,324.33	\$113,065.67	\$54,521.95	\$131,477.24	\$38,539.53	\$64,125.08	\$115,468.98	\$824,636.90	\$25,363.10
22300 UTENSILIOS PARA EL SERVICIO DE ALIM	\$42,000.00	\$648.00	\$1,827.71	\$672.80	\$3,929.00	\$1,290.61	\$2,298.99	\$1,488.50	\$0.00	\$130.00	\$1,528.00	\$3,806.42	\$1,495.00	\$19,115.03	\$22,884.97
22301 UTENSILIOS DIVERSOS DE CARÁCTER C	\$16,000.00	\$0.00	\$106.00	\$672.80	\$0.00	\$0.00	\$0.00	\$998.50	\$0.00	\$0.00	\$0.00	\$0.00	\$0.00	\$1,777.30	\$14,222.70
22302 ARTÍCULOS PARA EL SERVICIO DE ALIM	\$26,000.00	\$648.00	\$1,721.71	\$0.00	\$3,929.00	\$1,290.61	\$2,298.99	\$490.00	\$0.00	\$130.00	\$1,528.00	\$3,806.42	\$1,495.00	\$17,337.73	\$8,662.27
23000 MATERIAS PRIMAS Y MATERIALES DE PF	\$13,000.00	\$0.00	\$0.00	\$590.99	\$800.10	\$825.99	\$0.00	\$1,851.00	\$0.00	\$1,844.01	\$2,945.94	\$2,316.05	\$0.00	\$11,174.08	\$1,825.92
23700 PRODUCTOS DE CUERO, PIEL, PLÁSTIC	\$13,000.00	\$0.00	\$0.00	\$590.99	\$800.10	\$825.99	\$0.00	\$1,851.00	\$0.00	\$1,844.01	\$2,945.94	\$2,316.05	\$0.00	\$11,174.08	\$1,825.92
23705 PRODUCTOS DE PLÁSTICO Y POLIETILE	\$13,000.00	\$0.00	\$0.00	\$590.99	\$800.10	\$825.99	\$0.00	\$1,851.00	\$0.00	\$1,844.01	\$2,945.94	\$2,316.05	\$0.00	\$11,174.08	\$1,825.92
24000 MATERIALES Y ARTICULOS DE CONSTRL	\$608,750.00	\$20,837.50	\$26,314.76	\$3,446.00	\$43,980.11	\$5,138.87	\$36,847.55	\$29,860.64	\$21,494.62	\$1,256.22	\$237,889.93	\$77,993.23	\$55,181.36	\$560,240.79	\$48,509.21
24100 PRODUCTOS MINERALES NO METÁLICC	\$67,600.00	\$0.00	\$0.00	\$0.00	\$0.00	\$0.00	\$0.00	\$0.00	\$0.00	\$0.00	\$54,889.95	\$8,400.00	\$0.00	\$63,289.95	\$4,310.05
24101 MATERIAL DE FERRETERÍA PARA CONS	\$22,000.00	\$0.00	\$0.00	\$0.00	\$0.00	\$0.00	\$0.00	\$0.00	\$0.00	\$0.00	\$9,889.95	\$8,400.00	\$0.00	\$18,289.95	\$3,710.05
24103 PRODUCTOS MINERALES PARA CONSTI	\$45,600.00	\$0.00	\$0.00	\$0.00	\$0.00	\$0.00	\$0.00	\$0.00	\$0.00	\$0.00	\$45,000.00	\$0.00	\$0.00	\$45,000.00	\$600.00
24200 CEMENTO Y PRODUCTOS DE CONCRET	\$24,000.00	\$0.00	\$0.00	\$0.00	\$0.00	\$0.00	\$0.00	\$0.00	\$0.00	\$0.00	\$18,900.00	\$2,900.00	\$0.00	\$21,800.00	\$2,200.00
24201 CEMENTO Y PRODUCTOS DE CONCRET	\$24,000.00	\$0.00	\$0.00	\$0.00	\$0.00	\$0.00	\$0.00	\$0.00	\$0.00	\$0.00	\$18,900.00	\$2,900.00	\$0.00	\$21,800.00	\$2,200.00
24400 MADERA Y PRODUCTOS DE MADERA	\$32,100.00	\$17,052.00	\$0.00	\$0.00	\$0.00	\$0.00	\$0.00	\$0.00	\$1,090.01	\$0.00	\$0.00	\$8,000.00	\$0.00	\$26,142.01	\$5,957.99
24401 MADERA Y PRODUCTOS DE MADERA	\$9,100.00	\$0.00	\$0.00	\$0.00	\$0.00	\$0.00	\$0.00	\$0.00	\$1,090.01	\$0.00	\$0.00	\$8,000.00	\$0.00	\$9,090.01	\$9.99
24402 PRODUCTOS FORESTALES PARA LA CC	\$23,000.00	\$17,052.00	\$0.00	\$0.00	\$0.00	\$0.00	\$0.00	\$0.00	\$0.00	\$0.00	\$0.00	\$0.00	\$0.00	\$17,052.00	\$5,948.00
24500 VIDRIO Y PRODUCTOS DE VIDRIO	\$8,500.00	\$0.00	\$0.00	\$0.00	\$0.00	\$0.00	\$0.00	\$0.00	\$0.00	\$0.00	\$0.00	\$7,500.00	\$0.00	\$7,500.00	\$1,000.00
24501 ARTÍCULOS Y MATERIAL DE OFICINA EN	\$7,500.00	\$0.00	\$0.00	\$0.00	\$0.00	\$0.00	\$0.00	\$0.00	\$0.00	\$0.00	\$0.00	\$7,500.00	\$0.00	\$7,500.00	\$0.00
24503 PRODUCTOS DE VIDRIO Y CRISTAL	\$1,000.00	\$0.00	\$0.00	\$0.00	\$0.00	\$0.00	\$0.00	\$0.00	\$0.00	\$0.00	\$0.00	\$0.00	\$0.00	\$0.00	\$1,000.00
24600 MATERIAL ELÉCTRICO Y ELECTRÓNICO	\$126,650.00	\$1,085.50	\$18,401.41	\$549.00	\$13,186.98	\$4,670.16	\$20,179.92	\$4,298.05	\$4,061.12	\$628.00	\$629.00	\$6,892.45	\$45,741.17	\$120,322.76	\$6,327.24
24601 ACCESORIOS Y MATERIAL ELÉCTRICO	\$126,650.00	\$1,085.50	\$18,401.41	\$549.00	\$13,186.98	\$4,670.16	\$20,179.92	\$4,298.05	\$4,061.12	\$628.00	\$629.00	\$6,892.45	\$45,741.17	\$120,322.76	\$6,327.24
24700 ARTÍCULOS METÁLICOS PARA LA CONS	\$95,400.00	\$2,700.00	\$2,654.67	\$0.00	\$4,160.00	\$272.00	\$16,481.63	\$0.00	\$8,464.65	\$0.00	\$46,018.74	\$5,800.00	\$3,224.80	\$89,776.49	\$5,623.51
24701 ACCESORIOS Y MATERIAL ELÉCTRICO I	\$26,100.00	\$0.00	\$0.00	\$0.00	\$0.00	\$0.00	\$0.00	\$0.00	\$4,053.83	\$0.00	\$19,600.00	\$0.00	\$0.00	\$23,653.83	\$2,446.17
24702 MATERIAL DE FERRETERÍA PARA LA CC	\$69,300.00	\$2,700.00	\$2,654.67	\$0.00	\$4,160.00	\$272.00	\$16,481.63	\$0.00	\$4,410.82	\$0.00	\$26,418.74	\$5,800.00	\$3,224.80	\$66,122.66	\$3,177.34
24800 MATERIALES COMPLEMENTARIOS	\$134,000.00	\$0.00	\$4,307.18	\$2,897.00	\$17,135.10	\$196.71	\$186.00	\$2,991.53	\$5,386.80	\$628.22	\$61,138.86	\$22,949.30	\$1,084.54	\$118,901.24	\$15,098.76
24801 ARTÍCULOS COMPLEMENTARIOS PARA	\$84,000.00	\$0.00	\$0.00	\$2,897.00	\$11,706.82	\$196.71	\$186.00	\$2,991.53	\$4,721.80	\$0.00	\$45,837.56	\$8,360.29	\$585.54	\$77,483.25	\$6,516.75
24802 MATERIALES COMPLEMENTARIOS DE F	\$27,100.00	\$0.00	\$0.00	\$0.00	\$5,428.28	\$0.00	\$0.00	\$0.00	\$665.00	\$628.22	\$14,623.30	\$4,689.00	\$0.00	\$26,033.80	\$1,066.20
24803 PRODUCTOS COMPLEMENTARIOS DE P	\$4,900.00	\$0.00	\$0.00	\$0.00	\$0.00	\$0.00	\$0.00	\$0.00	\$0.00	\$0.00	\$0.00	\$4,900.00	\$0.00	\$4,900.00	\$0.00
24806 PRODUCTOS TEXTILES COMPLEMENTA	\$12,000.00	\$0.00	\$0.00	\$0.00	\$0.00	\$0.00	\$0.00	\$0.00	\$0.00	\$0.00	\$678.00	\$5,000.01	\$499.00	\$6,177.01	\$5,822.99
24807 PRODUCTOS DE PLÁSTICO, PVC Y SIMIL	\$6,000.00	\$0.00	\$4,307.18	\$0.00	\$0.00	\$0.00	\$0.00	\$0.00	\$0.00	\$0.00	\$0.00	\$0.00	\$0.00	\$4,307.18	\$1,692.82
24900 OTROS MATERIALES Y ARTICULOS DE C	\$120,500.00	\$0.00	\$951.50	\$0.00	\$9,498.03	\$0.00	\$0.00	\$22,571.06	\$2,492.04	\$0.00	\$56,313.38	\$15,551.48	\$5,130.85	\$112,508.34	\$7,991.66



Usu: ANA CELIA
Rep: rptAnaliticoPresupuestoEgresos

SISTEMA MUNICIPAL DIF BAHÍA DE BANDERAS ESTADO DE NAYARIT

Analítico Mensual de Egresos Pagados por Capítulo del Gasto al 31/dic./2023

(Cuentas con Movimientos)

(Cifras en pesos y centavos)

Fecha y 10/ene./2024

hora de Impresión 10:34 a. m.

Objeto del Gasto	Presupuesto Vigente	Ene	Feb	Mar	Abr	May	Jun	Jul	Ago	Sep	Oct	Nov	Dic	Total	Diferencia (Vigente - Total)
24901 OTROS MATERIALES DE FERRETERÍA P	\$51,500.00	\$0.00	\$0.00	\$0.00	\$7,998.03	\$0.00	\$0.00	\$12,876.73	\$0.00	\$0.00	\$18,556.38	\$9,323.33	\$2,263.35	\$51,017.82	\$482.18
24902 OTROS MATERIALES DE MANTENIMIEN	\$37,000.00	\$0.00	\$951.50	\$0.00	\$1,500.00	\$0.00	\$0.00	\$2,473.54	\$224.50	\$0.00	\$22,157.00	\$6,228.15	\$0.00	\$33,534.69	\$3,465.31
24903 OTROS PRODUCTOS MINERALES PARA	\$13,000.00	\$0.00	\$0.00	\$0.00	\$0.00	\$0.00	\$0.00	\$7,220.79	\$0.00	\$0.00	\$5,100.00	\$0.00	\$0.00	\$12,320.79	\$679.21
24904 OTROS PRODUCTOS QUÍMICOS PARA C	\$19,000.00	\$0.00	\$0.00	\$0.00	\$0.00	\$0.00	\$0.00	\$0.00	\$2,267.54	\$0.00	\$10,500.00	\$0.00	\$2,867.50	\$15,635.04	\$3,364.96
25000 PRODUCTOS QUÍMICOS, FARMACEUTIC	\$1,574,828.36	\$30,377.92	\$315,152.02	\$101,893.85	\$30,849.88	\$24,684.89	\$33,337.30	\$575,251.19	\$53,157.51	\$87,129.59	\$52,306.53	\$47,246.09	\$169,748.56	\$1,521,135.33	\$53,693.03
25200 FERTILIZANTES, PESTICIDAS Y OTROS /	\$678.36	\$0.00	\$0.00	\$0.00	\$0.00	\$0.00	\$0.00	\$0.00	\$0.00	\$0.00	\$0.00	\$0.00	\$0.00	\$0.00	\$678.36
25201 FERTILIZANTES, PESTICIDAS Y OTROS /	\$678.36	\$0.00	\$0.00	\$0.00	\$0.00	\$0.00	\$0.00	\$0.00	\$0.00	\$0.00	\$0.00	\$0.00	\$0.00	\$0.00	\$678.36
25300 MEDICINAS Y PRODUCTOS FARMACÉUT	\$1,301,150.00	\$20,088.77	\$297,507.10	\$67,126.68	\$18,973.64	\$15,965.46	\$5,512.90	\$540,821.14	\$40,412.05	\$53,074.98	\$38,336.06	\$7,145.71	\$165,350.18	\$1,270,314.67	\$30,835.33
25301 MEDICINAS Y PRODUCTOS FARMACÉUT	\$1,301,150.00	\$20,088.77	\$297,507.10	\$67,126.68	\$18,973.64	\$15,965.46	\$5,512.90	\$540,821.14	\$40,412.05	\$53,074.98	\$38,336.06	\$7,145.71	\$165,350.18	\$1,270,314.67	\$30,835.33
25400 MATERIALES, ACCESORIOS Y SUMINIST	\$273,000.00	\$10,289.15	\$17,644.92	\$34,767.17	\$11,876.24	\$8,719.43	\$27,824.40	\$34,430.05	\$12,745.46	\$34,054.61	\$13,970.47	\$40,100.38	\$4,398.38	\$250,820.66	\$22,179.34
25401 ARTÍCULOS PARA SERVICIOS GENERAL	\$31,000.00	\$0.00	\$0.00	\$3,069.10	\$0.00	\$76.42	\$1,038.42	\$0.00	\$0.00	\$9,752.17	\$4,746.72	\$2,400.20	\$0.00	\$21,083.03	\$9,916.97
25402 MATERIAL QUIRÚRGICO Y DE LABORAT	\$242,000.00	\$10,289.15	\$17,644.92	\$31,698.07	\$11,876.24	\$8,643.01	\$26,785.98	\$34,430.05	\$12,745.46	\$24,302.44	\$9,223.75	\$37,700.18	\$4,398.38	\$229,737.63	\$12,262.37
26000 COMBUSTIBLES, LUBRICANTES Y ADITIV	\$372,747.17	\$19,044.06	\$32,309.32	\$19,470.13	\$24,699.98	\$20,503.60	\$29,107.32	\$36,564.80	\$13,483.64	\$30,395.20	\$26,898.47	\$39,532.24	\$56,477.20	\$348,485.96	\$24,261.21
26100 COMBUSTIBLES, LUBRICANTES Y ADITIV	\$372,747.17	\$19,044.06	\$32,309.32	\$19,470.13	\$24,699.98	\$20,503.60	\$29,107.32	\$36,564.80	\$13,483.64	\$30,395.20	\$26,898.47	\$39,532.24	\$56,477.20	\$348,485.96	\$24,261.21
26101 COMBUSTIBLES, LUBRICANTES Y ADITIV	\$372,747.17	\$19,044.06	\$32,309.32	\$19,470.13	\$24,699.98	\$20,503.60	\$29,107.32	\$36,564.80	\$13,483.64	\$30,395.20	\$26,898.47	\$39,532.24	\$56,477.20	\$348,485.96	\$24,261.21
27000 VESTUARIO, BLANCOS, PRENDAS DE PR	\$391,312.08	\$0.00	\$0.00	\$141,902.80	\$21,270.74	\$0.00	\$142,645.40	\$5,066.13	\$1,824.00	\$898.99	\$22,642.59	\$8,378.27	\$6,934.06	\$351,562.98	\$39,749.10
27100 VESTUARIO Y UNIFORMES	\$329,812.08	\$0.00	\$0.00	\$141,902.80	\$21,030.80	\$0.00	\$142,645.40	\$0.00	\$0.00	\$0.00	\$0.00	\$0.00	\$0.00	\$305,579.00	\$24,233.08
27101 ARTÍCULOS PARA SERVICIOS GENERAL	\$19,000.00	\$0.00	\$0.00	\$0.00	\$0.00	\$0.00	\$16,936.00	\$0.00	\$0.00	\$0.00	\$0.00	\$0.00	\$0.00	\$16,936.00	\$2,064.00
27106 PRODUCTOS TEXTILES ADQUIRIDOS CC	\$310,812.08	\$0.00	\$0.00	\$141,902.80	\$21,030.80	\$0.00	\$125,709.40	\$0.00	\$0.00	\$0.00	\$0.00	\$0.00	\$0.00	\$288,643.00	\$22,169.08
27200 PRENDAS DE SEGURIDAD Y PROTECCI	\$10,000.00	\$0.00	\$0.00	\$0.00	\$0.00	\$0.00	\$0.00	\$0.00	\$0.00	\$0.00	\$6,411.29	\$0.00	\$0.00	\$6,411.29	\$3,588.71
27203 MATERIAL DE MANTENIMIENTO PARA SI	\$10,000.00	\$0.00	\$0.00	\$0.00	\$0.00	\$0.00	\$0.00	\$0.00	\$0.00	\$0.00	\$6,411.29	\$0.00	\$0.00	\$6,411.29	\$3,588.71
27300 ARTÍCULOS DEPORTIVOS	\$25,000.00	\$0.00	\$0.00	\$0.00	\$0.00	\$0.00	\$0.00	\$5,066.13	\$1,125.00	\$0.00	\$7,726.49	\$8,378.27	\$0.00	\$22,295.89	\$2,704.11
27301 ARTÍCULOS DEPORTIVOS Y DE CAMPAÑ	\$25,000.00	\$0.00	\$0.00	\$0.00	\$0.00	\$0.00	\$0.00	\$5,066.13	\$1,125.00	\$0.00	\$7,726.49	\$8,378.27	\$0.00	\$22,295.89	\$2,704.11
27400 PRODUCTOS TEXTILES	\$18,000.00	\$0.00	\$0.00	\$0.00	\$0.00	\$0.00	\$0.00	\$0.00	\$699.00	\$0.00	\$8,158.00	\$0.00	\$0.00	\$8,857.00	\$9,143.00
27401 PRODUCTOS TEXTILES	\$18,000.00	\$0.00	\$0.00	\$0.00	\$0.00	\$0.00	\$0.00	\$0.00	\$699.00	\$0.00	\$8,158.00	\$0.00	\$0.00	\$8,857.00	\$9,143.00
27500 BLANCOS Y OTROS PRODUCTOS TEXTI	\$8,500.00	\$0.00	\$0.00	\$0.00	\$239.94	\$0.00	\$0.00	\$0.00	\$0.00	\$898.99	\$346.81	\$0.00	\$6,934.06	\$8,419.80	\$80.20
27503 OTROS PRODUCTOS TEXTILES	\$8,500.00	\$0.00	\$0.00	\$0.00	\$239.94	\$0.00	\$0.00	\$0.00	\$0.00	\$898.99	\$346.81	\$0.00	\$6,934.06	\$8,419.80	\$80.20
29000 HERRAMIENTAS, REFACCIONES Y ACCE	\$471,700.00	\$14,421.30	\$29,152.99	\$14,149.01	\$7,919.80	\$22,773.42	\$24,563.48	\$34,277.01	\$17,199.13	\$48,277.29	\$94,497.24	\$46,981.88	\$42,335.67	\$396,548.22	\$75,151.78
29100 HERRAMIENTAS MENORES	\$55,200.00	\$0.00	\$4,407.99	\$3,311.01	\$0.00	\$0.00	\$1,500.00	\$0.00	\$0.00	\$0.00	\$200.00	\$5,197.09	\$28,251.62	\$42,867.71	\$12,332.29
29101 ACCESORIOS Y MATERIALES MENORES	\$27,000.00	\$0.00	\$4,407.99	\$0.00	\$0.00	\$0.00	\$0.00	\$0.00	\$0.00	\$0.00	\$0.00	\$5,197.09	\$14,546.40	\$24,151.48	\$2,848.52
29105 EQUIPOS Y MATERIALES MENORES DE	\$5,300.00	\$0.00	\$0.00	\$0.00	\$0.00	\$0.00	\$0.00	\$0.00	\$0.00	\$0.00	\$0.00	\$0.00	\$5,218.84	\$81.16	
29106 ARTÍCULOS MENORES PARA SERVICIOS	\$22,900.00	\$0.00	\$0.00	\$3,311.01	\$0.00	\$0.00	\$1,500.00	\$0.00	\$0.00	\$0.00	\$200.00	\$0.00	\$8,486.38	\$13,497.39	\$9,402.61
29200 REFACCIONES Y ACCESORIOS MENORI	\$11,000.00	\$0.00	\$0.00	\$0.00	\$0.00	\$0.00	\$0.00	\$0.00	\$0.00	\$0.00	\$0.00	\$10,419.00	\$0.00	\$10,419.00	\$581.00
29202 MATERIAL MENOR DE FERRETERÍA PAF	\$11,000.00	\$0.00	\$0.00	\$0.00	\$0.00	\$0.00	\$0.00	\$0.00	\$0.00	\$0.00	\$0.00	\$10,419.00	\$0.00	\$10,419.00	\$581.00
29400 REFACCIONES Y ACCESORIOS MENORI	\$36,000.00	\$0.00	\$0.00	\$0.00	\$0.00	\$5,711.84	\$2,047.40	\$0.00	\$0.00	\$24,898.03	\$0.00	\$925.68	\$33,582.95	\$2,417.05	
29401 ARTÍCULOS ELECTRÓNICOS MENORES	\$36,000.00	\$0.00	\$0.00	\$0.00	\$0.00	\$5,711.84	\$2,047.40	\$0.00	\$0.00	\$24,898.03	\$0.00	\$925.68	\$33,582.95	\$2,417.05	
29600 REFACCIONES Y ACCESORIOS MENORI	\$367,500.00	\$14,421.30	\$24,745.00	\$10,838.00	\$7,919.80	\$17,061.58	\$21,016.08	\$34,277.01	\$17,199.13	\$48,277.29	\$69,399.21	\$31,365.79	\$13,158.37	\$309,678.56	\$57,821.44
29601 ACCESORIOS Y MATERIALES ELÉCTRIC	\$93,000.00	\$8,973.00	\$20,967.00	\$2,822.00	\$2,551.00	\$162.40	\$4,232.11	\$556.17	\$4,399.98	\$333.10	\$733.00	\$16,407.00	\$8,188.67	\$70,325.43	\$22,674.57
29602 ARTÍCULOS AUTOMOTRICES MENORES	\$144,000.00	\$5,448.30	\$3,778.00	\$8,016.00	\$5,368.80	\$9,507.00	\$16,783.97	\$22,634.93	\$12,799.15	\$18,712.19	\$3,138.00	\$14,958.79	\$4,969.70	\$126,114.83	\$17,885.17
29609 PRODUCTOS MENORES DE HULE PARA	\$130,500.00	\$0.00	\$0.00	\$0.00	\$0.00	\$7,392.18	\$0.00	\$11,085.91	\$0.00	\$29,232.00	\$65,528.21	\$0.00	\$0.00	\$113,238.30	\$17,261.70



Usr: ANA CELIA
Rep: rptAnaliticoPresupuestoEgresos

SISTEMA MUNICIPAL DIF BAHÍA DE BANDERAS ESTADO DE NAYARIT

Analítico Mensual de Egresos Pagados por Capítulo del Gasto al 31/dic./2023

(Cuentas con Movimientos)

(Cifras en pesos y centavos)

Fecha y | 10/ene./2024

hora de Impresión | 10:34 a. m.

Objeto del Gasto		Presupuesto Vigente	Ene	Feb	Mar	Abr	May	Jun	Jul	Ago	Sep	Oct	Nov	Dic	Total	Diferencia (Vigente - Total)
29900	REFACCIONES Y ACCESORIOS MENORI	\$2,000.00	\$0.00	\$0.00	\$0.00	\$0.00	\$0.00	\$0.00	\$0.00	\$0.00	\$0.00	\$0.00	\$0.00	\$0.00	\$0.00	\$2,000.00
29902	ARTÍCULOS MENORES DE SERVICIO GE	\$2,000.00	\$0.00	\$0.00	\$0.00	\$0.00	\$0.00	\$0.00	\$0.00	\$0.00	\$0.00	\$0.00	\$0.00	\$0.00	\$0.00	\$2,000.00
30000	SERVICIOS GENERALES	\$12,622,120.35	\$592,521.94	\$832,771.78	\$637,210.79	\$977,177.68	\$1,037,906.20	\$371,806.35	\$799,024.15	\$880,366.17	\$862,360.98	\$1,153,283.51	\$1,312,648.94	\$2,926,787.94	\$12,383,866.43	\$238,253.92
31000	SERVICIOS BASICOS	\$302,700.00	\$22,245.11	\$20,769.14	\$22,097.27	\$22,295.01	\$21,164.92	\$22,164.04	\$23,187.76	\$18,438.09	\$20,342.69	\$24,110.86	\$23,385.06	\$24,818.94	\$265,018.89	\$37,681.11
31100	ENERGÍA ELÉCTRICA	\$25,000.00	\$0.00	\$3,000.00	\$0.00	\$2,765.00	\$555.11	\$3,021.00	\$3,771.00	\$0.00	\$0.00	\$3,900.00	\$0.00	\$2,753.00	\$19,765.11	\$5,234.89
31101	ENERGÍA ELÉCTRICA	\$25,000.00	\$0.00	\$3,000.00	\$0.00	\$2,765.00	\$555.11	\$3,021.00	\$3,771.00	\$0.00	\$0.00	\$3,900.00	\$0.00	\$2,753.00	\$19,765.11	\$5,234.89
31200	GAS	\$42,100.00	\$5,219.17	\$382.14	\$6,101.27	\$2,854.01	\$3,933.81	\$2,467.04	\$2,741.76	\$1,762.09	\$3,267.69	\$5,130.86	\$1,512.06	\$5,389.94	\$40,761.84	\$1,338.16
31201	GAS	\$42,100.00	\$5,219.17	\$382.14	\$6,101.27	\$2,854.01	\$3,933.81	\$2,467.04	\$2,741.76	\$1,762.09	\$3,267.69	\$5,130.86	\$1,512.06	\$5,389.94	\$40,761.84	\$1,338.16
31400	TELEFONIA TRADICIONAL	\$28,000.00	\$1,945.94	\$2,307.00	\$916.00	\$1,596.00	\$1,596.00	\$1,596.00	\$1,596.00	\$1,596.00	\$1,995.00	\$0.00	\$2,793.00	\$1,596.00	\$19,532.94	\$8,467.06
31401	TELEFONIA TRADICIONAL	\$28,000.00	\$1,945.94	\$2,307.00	\$916.00	\$1,596.00	\$1,596.00	\$1,596.00	\$1,596.00	\$1,596.00	\$1,995.00	\$0.00	\$2,793.00	\$1,596.00	\$19,532.94	\$8,467.06
31500	TELEFONIA CELULAR	\$207,600.00	\$15,080.00	\$15,080.00	\$15,080.00	\$15,080.00	\$15,080.00	\$15,080.00	\$15,079.00	\$15,080.00	\$15,080.00	\$15,080.00	\$19,080.00	\$15,080.00	\$184,959.00	\$22,641.00
31501	TELEFONIA CELULAR	\$207,600.00	\$15,080.00	\$15,080.00	\$15,080.00	\$15,080.00	\$15,080.00	\$15,080.00	\$15,079.00	\$15,080.00	\$15,080.00	\$15,080.00	\$19,080.00	\$15,080.00	\$184,959.00	\$22,641.00
32000	SERVICIOS DE ARRENDAMIENTO	\$356,100.00	\$14,134.60	\$24,074.77	\$21,135.99	\$24,717.15	\$26,163.49	\$22,611.47	\$28,375.38	\$28,704.40	\$53,243.27	\$25,972.14	\$35,041.24	\$42,734.17	\$346,908.07	\$9,191.93
32200	ARRENDAMIENTO DE EDIFICIOS	\$194,000.00	\$14,134.60	\$14,134.60	\$14,134.60	\$16,123.27	\$16,123.27	\$16,123.27	\$16,123.27	\$16,123.27	\$16,123.27	\$16,123.27	\$16,123.27	\$21,886.79	\$193,276.75	\$723.25
32201	ARRENDAMIENTO DE EDIFICIOS	\$194,000.00	\$14,134.60	\$14,134.60	\$14,134.60	\$16,123.27	\$16,123.27	\$16,123.27	\$16,123.27	\$16,123.27	\$16,123.27	\$16,123.27	\$16,123.27	\$21,886.79	\$193,276.75	\$723.25
32300	ARRENDAMIENTO DE MOBILIARIO Y EQI	\$119,000.00	\$0.00	\$9,940.17	\$7,001.39	\$8,593.88	\$10,040.22	\$6,488.20	\$12,252.11	\$12,581.13	\$0.00	\$9,038.86	\$18,917.97	\$16,047.39	\$110,901.32	\$8,098.68
32301	ARRENDAMIENTO DE EQUIPO Y BIENES	\$119,000.00	\$0.00	\$9,940.17	\$7,001.39	\$8,593.88	\$10,040.22	\$6,488.20	\$12,252.11	\$12,581.13	\$0.00	\$9,038.86	\$18,917.97	\$16,047.39	\$110,901.32	\$8,098.68
32500	ARRENDAMIENTO DE EQUIPO DE TRAN	\$40,100.00	\$0.00	\$0.00	\$0.00	\$0.00	\$0.00	\$0.00	\$0.00	\$0.00	\$37,120.00	\$0.00	\$0.00	\$40,020.00	\$80.00	
32501	ARRENDAMIENTO DE EQUIPO DE TRAN	\$40,100.00	\$0.00	\$0.00	\$0.00	\$0.00	\$0.00	\$0.00	\$0.00	\$0.00	\$37,120.00	\$0.00	\$0.00	\$40,020.00	\$80.00	
32700	ARRENDAMIENTO DE ACTIVOS INTANGI	\$3,000.00	\$0.00	\$0.00	\$0.00	\$0.00	\$0.00	\$0.00	\$0.00	\$0.00	\$0.00	\$810.01	\$0.00	\$1,899.99	\$2,710.00	\$290.00
32701	ARRENDAMIENTO DE ACTIVOS INTANGI	\$3,000.00	\$0.00	\$0.00	\$0.00	\$0.00	\$0.00	\$0.00	\$0.00	\$0.00	\$0.00	\$810.01	\$0.00	\$1,899.99	\$2,710.00	\$290.00
33000	SERVICIOS PROFESIONALES, CIENTIFIC	\$524,750.00	\$59,569.73	\$97,463.47	\$46,501.27	\$18,091.08	\$37,720.27	\$28,659.31	\$11,603.94	\$17,972.05	\$30,026.99	\$28,495.30	\$29,234.10	\$94,559.01	\$499,896.52	\$24,853.48
33100	SERVICIOS LEGALES, DE CONTABILIDA	\$98,200.00	\$23,353.93	\$6,147.73	\$6,487.64	\$6,214.70	\$6,214.70	\$6,214.70	\$0.00	\$6,214.70	\$12,362.43	\$6,214.70	\$6,214.70	\$12,429.40	\$98,069.33	\$130.67
33102	OTRAS ASESORÍAS PARA LA OPERACI	\$98,200.00	\$23,353.93	\$6,147.73	\$6,487.64	\$6,214.70	\$6,214.70	\$6,214.70	\$0.00	\$6,214.70	\$12,362.43	\$6,214.70	\$6,214.70	\$12,429.40	\$98,069.33	\$130.67
33400	SERVICIOS DE CAPACITACIÓN	\$9,000.00	\$5,300.00	\$0.00	\$0.00	\$0.00	\$0.00	\$0.00	\$0.00	\$2,065.50	\$0.00	\$0.00	\$0.00	\$0.00	\$7,365.50	\$1,634.50
33401	SERVICIOS DE CAPACITACIÓN	\$9,000.00	\$5,300.00	\$0.00	\$0.00	\$0.00	\$0.00	\$0.00	\$0.00	\$2,065.50	\$0.00	\$0.00	\$0.00	\$0.00	\$7,365.50	\$1,634.50
33600	SERVICIOS DE APOYO ADMINISTRATIVC	\$68,300.00	\$0.00	\$59,413.00	\$0.00	\$322.36	\$2,068.11	\$0.00	\$0.00	\$0.00	\$0.00	\$0.00	\$0.00	\$0.00	\$3,678.00	\$65,481.47
33603	IMPRESIONES DE DOCTOS.OFICIALES F	\$4,800.00	\$0.00	\$0.00	\$0.00	\$322.36	\$2,068.11	\$0.00	\$0.00	\$0.00	\$0.00	\$0.00	\$0.00	\$0.00	\$2,390.47	\$2,409.53
33604	IMPRESIÓN Y ELABORACIÓN DE MATER	\$63,500.00	\$0.00	\$59,413.00	\$0.00	\$0.00	\$0.00	\$0.00	\$0.00	\$0.00	\$0.00	\$0.00	\$0.00	\$3,678.00	\$63,091.00	\$409.00
33900	SERVICIOS PROFESIONALES, CIENTÍFIC	\$349,250.00	\$30,915.80	\$31,902.74	\$40,013.63	\$11,554.02	\$29,437.46	\$22,444.61	\$11,603.94	\$9,691.85	\$17,664.56	\$22,280.60	\$23,019.40	\$78,451.61	\$328,980.22	\$20,269.78
33901	SUBCONTRATACIÓN DE SERVICIOS COI	\$349,250.00	\$30,915.80	\$31,902.74	\$40,013.63	\$11,554.02	\$29,437.46	\$22,444.61	\$11,603.94	\$9,691.85	\$17,664.56	\$22,280.60	\$23,019.40	\$78,451.61	\$328,980.22	\$20,269.78
34000	SERVICIOS FINANCIEROS, BANCARIOS Y	\$154,050.00	\$1,889.00	\$1,805.54	\$1,898.92	\$2,240.83	\$19,132.46	\$2,910.33	\$1,931.25	\$19,056.60	\$35,422.92	\$20,218.60	\$36,890.68	\$1,960.34	\$145,357.47	\$8,692.53
34100	SERVICIOS FINANCIEROS Y BANCARIOS	\$24,050.00	\$1,889.00	\$1,805.54	\$1,666.92	\$1,757.98	\$1,608.34	\$1,761.69	\$1,676.25	\$1,905.82	\$1,757.92	\$1,709.60	\$2,188.68	\$1,960.34	\$21,688.08	\$2,361.92
34101	COMISIONES BANCARIAS	\$23,050.00	\$1,889.00	\$1,805.54	\$1,616.92	\$1,757.98	\$1,608.34	\$1,761.69	\$1,676.25	\$1,905.82	\$1,757.92	\$1,709.60	\$2,188.68	\$1,960.34	\$21,638.08	\$1,411.92
34102	RECARGOS Y ACTUALIZACIONES	\$1,000.00	\$0.00	\$0.00	\$50.00	\$0.00	\$0.00	\$0.00	\$0.00	\$0.00	\$0.00	\$0.00	\$0.00	\$0.00	\$50.00	\$950.00
34500	SEGURO DE BIENES PATRIMONIALES	\$123,000.00	\$0.00	\$0.00	\$0.00	\$0.00	\$17,524.12	\$0.00	\$0.00	\$17,150.78	\$33,665.00	\$18,509.00	\$34,702.00	\$0.00	\$121,550.90	\$1,449.10
34501	SEGUROS DE BIENES PATRIMONIALES	\$123,000.00	\$0.00	\$0.00	\$0.00	\$0.00	\$17,524.12	\$0.00	\$0.00	\$17,150.78	\$33,665.00	\$18,509.00	\$34,702.00	\$0.00	\$121,550.90	\$1,449.10
34700	FLETES Y MANIOBRAS	\$7,000.00	\$0.00	\$0.00	\$232.00	\$482.85	\$0.00	\$1,148.64	\$255.00	\$0.00	\$0.00	\$0.00	\$0.00	\$0.00	\$2,118.49	\$4,881.51
34701	FLETES Y MANIOBRAS	\$7,000.00	\$0.00	\$0.00	\$232.00	\$482.85	\$0.00	\$1,148.64	\$255.00	\$0.00	\$0.00	\$0.00	\$0.00	\$0.00	\$2,118.49	\$4,881.51
35000	SERVICIOS DE INSTALACION, REPARACI	\$2,985,918.82	\$121,732.81	\$65,330.91	\$285,338.95	\$81,569.94	\$42,050.01	\$187,560.98	\$126,193.08	\$230,103.62	\$257,384.16	\$297,556.94	\$287,999.75	\$958,711.86	\$2,941,533.01	\$44,385.81



Usu: ANA CELIA
Rep: rptAnaliticoPresupuestoEgresos

SISTEMA MUNICIPAL DIF BAHÍA DE BANDERAS
ESTADO DE NAYARIT
Analítico Mensual de Egresos Pagados por Capítulo del Gasto al 31/dic./2023
(Cuentas con Movimientos)
(Cifras en pesos y centavos)

Fecha y 10/ene./2024
hora de Impresión 10:34 a. m.

Objeto del Gasto		Presupuesto Vigente	Ene	Feb	Mar	Abr	May	Jun	Jul	Ago	Sep	Oct	Nov	Dic	Total	Diferencia (Vigente - Total)
35100	CONSERVACIÓN Y MANTENIMIENTO ME	\$1,250,800.00	\$2,552.00	\$0.00	\$70,180.00	\$0.00	\$0.00	\$0.00	\$0.00	\$58,000.00	\$41,760.00	\$181,075.03	\$142,900.00	\$749,862.03	\$1,246,329.06	\$4,470.94
35101	MANTENIMIENTO Y CONSERVACIÓN DE	\$219,800.00	\$2,552.00	\$0.00	\$63,220.00	\$0.00	\$0.00	\$0.00	\$0.00	\$23,200.00	\$0.00	\$42,000.00	\$85,000.00	\$0.00	\$215,972.00	\$3,828.00
35102	MANTENIMIENTO Y CONSERVACIÓN DE	\$1,031,000.00	\$0.00	\$0.00	\$6,960.00	\$0.00	\$0.00	\$0.00	\$0.00	\$34,800.00	\$41,760.00	\$139,075.03	\$57,900.00	\$749,862.03	\$1,030,357.06	\$642.94
35200	INSTALACIÓN, REPARACIÓN Y MANTEN	\$17,000.00	\$0.00	\$0.00	\$1,624.00	\$0.00	\$0.00	\$4,171.00	\$0.00	\$0.00	\$0.00	\$0.00	\$2,436.00	\$0.00	\$8,231.00	\$8,769.00
35201	INSTALACIÓN, REPARACIÓN Y MANTEN	\$17,000.00	\$0.00	\$0.00	\$1,624.00	\$0.00	\$0.00	\$4,171.00	\$0.00	\$0.00	\$0.00	\$0.00	\$2,436.00	\$0.00	\$8,231.00	\$8,769.00
35300	INSTALACIÓN, REPARACIÓN Y MANTEN	\$23,900.00	\$1,832.80	\$0.00	\$0.00	\$18,025.92	\$0.00	\$0.00	\$0.00	\$0.00	\$0.00	\$0.00	\$0.00	\$0.00	\$19,858.72	\$4,041.28
35301	INSTALACIÓN, REPARACIÓN Y MANTEN	\$23,900.00	\$1,832.80	\$0.00	\$0.00	\$18,025.92	\$0.00	\$0.00	\$0.00	\$0.00	\$0.00	\$0.00	\$0.00	\$0.00	\$19,858.72	\$4,041.28
35400	INSTALACIÓN, REPARACIÓN Y MANTEN	\$0.00	\$0.00	\$12,250.78	\$0.00	\$0.00	\$0.00	\$0.00	\$0.00	-\$12,250.78	\$0.00	\$0.00	\$0.00	\$0.00	\$0.00	\$0.00
35401	INSTALACIÓN, REPARACIÓN Y MANTEN	\$0.00	\$0.00	\$12,250.78	\$0.00	\$0.00	\$0.00	\$0.00	\$0.00	-\$12,250.78	\$0.00	\$0.00	\$0.00	\$0.00	\$0.00	\$0.00
35500	REPARACIÓN Y MANTENIMIENTO DE EC	\$255,600.00	\$4,060.00	\$41,648.13	\$35,372.89	\$18,096.00	\$1,392.00	\$3,939.93	\$6,471.06	\$6,202.37	\$27,130.12	\$43,587.38	\$37,750.72	\$17,422.80	\$243,073.40	\$12,526.60
35501	REPARACIÓN Y MANTENIMIENTO DE EC	\$255,600.00	\$4,060.00	\$41,648.13	\$35,372.89	\$18,096.00	\$1,392.00	\$3,939.93	\$6,471.06	\$6,202.37	\$27,130.12	\$43,587.38	\$37,750.72	\$17,422.80	\$243,073.40	\$12,526.60
35700	INSTALACIÓN, REPARACIÓN Y MANTEN	\$1,307,018.82	\$102,790.01	\$0.00	\$167,664.06	\$34,950.02	\$30,160.01	\$168,952.05	\$109,224.02	\$167,654.03	\$177,996.04	\$62,325.03	\$94,350.02	\$180,500.03	\$1,296,565.32	\$10,453.50
35701	MANTENIMIENTO Y CONSERVACIÓN DE	\$1,307,018.82	\$102,790.01	\$0.00	\$167,664.06	\$34,950.02	\$30,160.01	\$168,952.05	\$109,224.02	\$167,654.03	\$177,996.04	\$62,325.03	\$94,350.02	\$180,500.03	\$1,296,565.32	\$10,453.50
35800	SERVICIOS DE LIMPIEZA Y MANEJO DE I	\$3,000.00	\$0.00	\$934.00	\$0.00	\$0.00	\$0.00	\$0.00	\$0.00	\$0.00	\$0.00	\$71.50	\$65.01	\$429.00	\$1,499.51	\$1,500.49
35801	SERVICIOS DE LAVANDERÍA, LIMPIEZA E	\$3,000.00	\$0.00	\$934.00	\$0.00	\$0.00	\$0.00	\$0.00	\$0.00	\$0.00	\$0.00	\$71.50	\$65.01	\$429.00	\$1,499.51	\$1,500.49
35900	SERVICIOS DE JARDINERÍA Y FUMIGACI	\$128,600.00	\$10,498.00	\$10,498.00	\$10,498.00	\$10,498.00	\$10,498.00	\$10,498.00	\$10,498.00	\$10,498.00	\$10,498.00	\$10,498.00	\$10,498.00	\$10,498.00	\$125,976.00	\$2,624.00
35901	SERVICIOS DE JARDINERÍA Y FUMIGACI	\$128,600.00	\$10,498.00	\$10,498.00	\$10,498.00	\$10,498.00	\$10,498.00	\$10,498.00	\$10,498.00	\$10,498.00	\$10,498.00	\$10,498.00	\$10,498.00	\$10,498.00	\$125,976.00	\$2,624.00
36000	SERVICIOS DE COMUNICACION SOCIAL	\$1,430,913.90	\$163,579.72	\$75,163.36	\$109,999.32	\$206,331.52	\$45,217.96	\$49,491.40	\$241,683.19	\$68,197.38	\$66,857.76	\$209,371.88	\$39,994.48	\$115,633.44	\$1,391,521.41	\$39,392.49
36100	DIFUSIÓN POR RADIO, TELEVISIÓN Y OT	\$553,613.90	\$0.00	\$5,568.00	\$27,819.12	\$22,446.00	\$45,217.96	\$49,491.40	\$165,208.45	\$15,283.98	\$11,557.08	\$101,189.12	\$39,994.48	\$48,012.40	\$531,787.99	\$21,825.91
36101	DIFUSIÓN POR RADIO, TELEVISIÓN Y OT	\$553,613.90	\$0.00	\$5,568.00	\$27,819.12	\$22,446.00	\$45,217.96	\$49,491.40	\$165,208.45	\$15,283.98	\$11,557.08	\$101,189.12	\$39,994.48	\$48,012.40	\$531,787.99	\$21,825.91
36300	SERVICIOS DE CREATIVIDAD, PREPROD	\$877,300.00	\$163,579.72	\$69,595.36	\$82,180.20	\$183,885.52	\$0.00	\$0.00	\$76,474.74	\$52,913.40	\$55,300.68	\$108,182.76	\$0.00	\$67,621.04	\$859,733.42	\$17,566.58
36301	SERVICIOS DE CREATIVIDAD, PREPROD	\$877,300.00	\$163,579.72	\$69,595.36	\$82,180.20	\$183,885.52	\$0.00	\$0.00	\$76,474.74	\$52,913.40	\$55,300.68	\$108,182.76	\$0.00	\$67,621.04	\$859,733.42	\$17,566.58
37000	SERVICIOS DE TRASLADO Y VIATICOS	\$461,800.00	\$33,121.98	\$35,758.20	\$45,194.86	\$12,820.32	\$80,752.24	\$19,419.01	\$11,318.83	\$26,017.72	\$59,724.67	\$11,725.48	\$38,142.99	\$36,460.52	\$410,456.82	\$51,343.18
37100	PASAJES AÉREOS	\$90,000.00	\$9,489.08	\$0.00	\$0.00	\$0.00	\$34,373.00	\$0.00	\$0.00	\$0.00	\$15,105.00	\$0.00	\$24,378.00	\$6,020.19	\$89,365.27	\$634.73
37101	PASAJES AÉREOS	\$90,000.00	\$9,489.08	\$0.00	\$0.00	\$0.00	\$34,373.00	\$0.00	\$0.00	\$0.00	\$15,105.00	\$0.00	\$24,378.00	\$6,020.19	\$89,365.27	\$634.73
37200	PASAJES TERRESTRES	\$64,700.00	\$1,082.00	\$9,304.00	\$5,730.00	\$2,098.40	\$2,692.00	\$446.00	\$82.00	\$6,099.00	\$5,212.00	\$2,052.00	\$3,681.00	\$3,721.00	\$42,199.40	\$22,500.60
37201	PASAJES TERRESTRES	\$64,700.00	\$1,082.00	\$9,304.00	\$5,730.00	\$2,098.40	\$2,692.00	\$446.00	\$82.00	\$6,099.00	\$5,212.00	\$2,052.00	\$3,681.00	\$3,721.00	\$42,199.40	\$22,500.60
37500	VIÁTICOS EN EL PAÍS	\$234,700.00	\$13,008.90	\$24,157.50	\$27,603.81	\$10,721.92	\$27,817.98	\$14,188.01	\$11,236.83	\$19,918.72	\$29,803.63	\$9,673.48	\$10,083.99	\$15,430.13	\$213,644.90	\$21,055.10
37501	VIÁTICOS EN EL PAÍS	\$234,700.00	\$13,008.90	\$24,157.50	\$27,603.81	\$10,721.92	\$27,817.98	\$14,188.01	\$11,236.83	\$19,918.72	\$29,803.63	\$9,673.48	\$10,083.99	\$15,430.13	\$213,644.90	\$21,055.10
37900	OTROS SERVICIOS DE TRASLADO Y HO:	\$72,400.00	\$9,542.00	\$2,296.70	\$11,861.05	\$0.00	\$15,869.26	\$4,785.00	\$0.00	\$0.00	\$9,604.04	\$0.00	\$0.00	\$11,289.20	\$65,247.25	\$7,152.75
37901	OTROS SERVICIOS DE TRASLADO Y HO:	\$72,400.00	\$9,542.00	\$2,296.70	\$11,861.05	\$0.00	\$15,869.26	\$4,785.00	\$0.00	\$0.00	\$9,604.04	\$0.00	\$0.00	\$11,289.20	\$65,247.25	\$7,152.75
38000	SERVICIOS OFICIALES	\$6,122,500.00	\$163,058.83	\$489,681.97	\$91,638.21	\$593,408.10	\$756,345.84	\$12,738.77	\$327,231.89	\$445,837.38	\$311,390.80	\$487,721.90	\$795,776.29	\$1,627,686.49	\$6,102,516.47	\$19,983.53
38100	GASTOS DE CEREMONIAL	\$4,181,000.00	\$153,745.10	\$481,897.07	\$35,193.25	\$555,888.75	\$727,870.09	\$2,767.11	\$0.00	\$0.00	\$0.00	\$460,110.37	\$168,251.77	\$1,592,463.90	\$4,178,187.41	\$2,812.59
38101	GASTOS DE CEREMONIAL	\$4,181,000.00	\$153,745.10	\$481,897.07	\$35,193.25	\$555,888.75	\$727,870.09	\$2,767.11	\$0.00	\$0.00	\$0.00	\$460,110.37	\$168,251.77	\$1,592,463.90	\$4,178,187.41	\$2,812.59
38200	GASTOS DE ORDEN SOCIAL Y CULTURA	\$1,941,500.00	\$9,313.73	\$7,784.90	\$56,444.96	\$37,519.35	\$28,475.75	\$9,971.66	\$327,231.89	\$445,837.38	\$311,390.80	\$27,611.53	\$627,524.52	\$35,222.59	\$1,924,329.06	\$17,170.94
38201	GASTOS DE ORDEN SOCIAL Y CULTURA	\$1,941,500.00	\$9,313.73	\$7,784.90	\$56,444.96	\$37,519.35	\$28,475.75	\$9,971.66	\$327,231.89	\$445,837.38	\$311,390.80	\$27,611.53	\$627,524.52	\$35,222.59	\$1,924,329.06	\$17,170.94
39000	OTROS SERVICIOS GENERALES	\$283,387.63	\$13,190.16	\$22,724.42	\$13,406.00	\$15,703.73	\$9,359.01	\$26,251.04	\$27,498.83	\$26,038.93	\$27,967.72	\$48,110.41	\$26,184.35	\$24,223.17	\$280,657.77	\$2,729.86
39200	IMPUESTOS Y DERECHOS	\$36,500.00	\$0.00	\$7,273.00	\$0.00	\$749.00	\$0.00	\$0.00	\$0.00	\$0.00	\$5,800.00	\$22,300.00	\$0.00	\$0.00	\$36,122.00	\$378.00
39202	OTROS IMPUESTOS Y DERECHOS	\$36,500.00	\$0.00	\$7,273.00	\$0.00	\$749.00	\$0.00	\$0.00	\$0.00	\$0.00	\$5,800.00	\$22,300.00	\$0.00	\$0.00	\$36,122.00	\$378.00
39900	OTROS SERVICIOS GENERALES	\$246,887.63	\$13,190.16	\$15,451.42	\$13,406.00	\$14,954.73	\$9,359.01	\$26,251.04	\$27,498.83	\$26,038.93	\$22,167.72	\$25,810.41	\$26,184.35	\$24,223.17	\$244,535.77	\$2,351.86



Usr: ANA CELIA
 Rep: rptAnalíticoPresupuestoEgresos

SISTEMA MUNICIPAL DIF BAHÍA DE BANDERAS
ESTADO DE NAYARIT
Analítico Mensual de Egresos Pagados por Capítulo del Gasto al 31/dic./2023
(Cuentas con Movimientos)
(Cifras en pesos y centavos)

Fecha y | 10/ene./2024
 hora de Impresión | 10:34 a. m.

Objeto del Gasto		Presupuesto Vigente	Ene	Feb	Mar	Abr	May	Jun	Jul	Ago	Sep	Oct	Nov	Dic	Total	Diferencia (Vigente - Total)
39901	SERVICIOS DE ALIMENTACIÓN	\$246,887.63	\$13,190.16	\$15,451.42	\$13,406.00	\$14,954.73	\$9,359.01	\$26,251.04	\$27,498.83	\$26,038.93	\$22,167.72	\$25,810.41	\$26,184.35	\$24,223.17	\$244,535.77	\$2,351.86
40000	TRANSFERENCIAS, ASIGNACIONES	\$5,553,726.81	\$84,166.69	\$188,735.66	\$629,700.96	\$214,174.22	\$145,594.34	\$475,924.66	\$676,011.60	\$999,900.13	\$171,628.70	\$1,230,196.54	\$515,056.74	\$162,946.71	\$5,494,036.95	\$59,689.86
44000	AYUDAS SOCIALES	\$5,553,726.81	\$84,166.69	\$188,735.66	\$629,700.96	\$214,174.22	\$145,594.34	\$475,924.66	\$676,011.60	\$999,900.13	\$171,628.70	\$1,230,196.54	\$515,056.74	\$162,946.71	\$5,494,036.95	\$59,689.86
44100	Ayudas sociales a personas	\$4,474,726.81	\$65,556.25	\$169,018.56	\$605,037.20	\$165,356.18	\$138,405.70	\$451,731.91	\$124,888.71	\$799,030.67	\$148,639.30	\$1,121,970.92	\$482,246.60	\$157,379.71	\$4,429,261.71	\$45,465.10
44101	AUXILIO A PERSONAS U HOGARES	\$2,576,926.81	\$40,956.25	\$75,263.16	\$374,960.29	\$133,156.18	\$88,026.66	\$335,738.29	\$93,908.71	\$351,263.99	\$119,839.30	\$677,689.02	\$138,576.55	\$109,694.83	\$2,539,073.23	\$37,853.58
44102	AYUDAS ESPECIALES A PERSONAS U H	\$1,585,000.00	\$8,400.00	\$62,555.40	\$199,176.91	\$23,200.00	\$29,779.04	\$85,393.62	\$380.00	\$427,566.68	\$0.00	\$415,481.90	\$320,870.05	\$6,400.00	\$1,579,203.60	\$5,796.40
44104	APOYO A VOLUNTARIOS QUE PARTICIP	\$312,800.00	\$16,200.00	\$31,200.00	\$30,900.00	\$9,000.00	\$20,600.00	\$30,600.00	\$30,600.00	\$20,200.00	\$28,800.00	\$28,800.00	\$22,800.00	\$41,284.88	\$310,984.88	\$1,815.12
44300	Ayudas sociales a instituciones de enseñan	\$979,000.00	\$18,610.44	\$19,717.10	\$14,568.32	\$43,184.04	\$7,188.64	\$24,192.75	\$551,122.89	\$200,869.46	\$22,989.40	\$33,738.35	\$32,810.14	\$5,567.00	\$974,558.53	\$4,441.47
44301	AYUDAS SOCIALES A INSTITUCIONES D	\$979,000.00	\$18,610.44	\$19,717.10	\$14,568.32	\$43,184.04	\$7,188.64	\$24,192.75	\$551,122.89	\$200,869.46	\$22,989.40	\$33,738.35	\$32,810.14	\$5,567.00	\$974,558.53	\$4,441.47
44500	Ayudas sociales a instituciones sin fines de	\$37,000.00	\$0.00	\$0.00	\$10,095.44	\$5,634.00	\$0.00	\$0.00	\$0.00	\$0.00	\$0.00	\$12,243.81	\$0.00	\$0.00	\$27,973.25	\$9,026.75
44501	AYUDAS SOCIALES A INSTITUCIONES S	\$37,000.00	\$0.00	\$0.00	\$10,095.44	\$5,634.00	\$0.00	\$0.00	\$0.00	\$0.00	\$0.00	\$12,243.81	\$0.00	\$0.00	\$27,973.25	\$9,026.75
44800	Ayudas por desastres naturales y otros sini	\$63,000.00	\$0.00	\$0.00	\$0.00	\$0.00	\$0.00	\$0.00	\$0.00	\$0.00	\$0.00	\$62,243.46	\$0.00	\$0.00	\$62,243.46	\$756.54
44801	AYUDAS POR DESASTRES NATURALES	\$63,000.00	\$0.00	\$0.00	\$0.00	\$0.00	\$0.00	\$0.00	\$0.00	\$0.00	\$0.00	\$62,243.46	\$0.00	\$0.00	\$62,243.46	\$756.54
50000	BIENES MUEBLES, INMUEBLES E IN	\$3,712,400.00	\$208,152.02	\$50,905.01	\$63,255.95	\$38,196.44	\$905,315.52	\$129,792.87	\$26,103.13	\$530,863.80	\$79,600.00	\$1,173,576.98	\$59,050.31	\$428,033.80	\$3,692,845.83	\$19,554.17
51000	MOBILIARIO Y EQUIPO DE ADMINISTRAC	\$822,900.00	\$37,635.23	\$31,235.01	\$44,057.00	\$16,800.00	\$58,415.52	\$39,098.02	\$19,864.00	\$0.00	\$17,500.00	\$81,631.16	\$34,861.25	\$428,033.80	\$809,130.99	\$13,769.01
51100	Muebles de oficina y estantería	\$145,600.00	\$0.00	\$0.00	\$0.00	\$0.00	\$0.00	\$0.00	\$6,264.00	\$0.00	\$0.00	\$0.00	\$0.00	\$137,436.80	\$143,700.80	\$1,899.20
51107	MOBILIARIO Y EQUIPO	\$145,600.00	\$0.00	\$0.00	\$0.00	\$0.00	\$0.00	\$0.00	\$6,264.00	\$0.00	\$0.00	\$0.00	\$0.00	\$137,436.80	\$143,700.80	\$1,899.20
51500	Equipo de cómputo y de tecnologías de la i	\$235,200.00	\$3,458.13	\$18,515.01	\$44,057.00	\$0.00	\$31,415.52	\$19,198.02	\$0.00	\$0.00	\$0.00	\$71,131.16	\$0.00	\$40,997.00	\$228,771.84	\$6,428.16
51503	EQUIPO DE COMPUTACIÓN	\$235,200.00	\$3,458.13	\$18,515.01	\$44,057.00	\$0.00	\$31,415.52	\$19,198.02	\$0.00	\$0.00	\$0.00	\$71,131.16	\$0.00	\$40,997.00	\$228,771.84	\$6,428.16
51900	Otros mobiliarios y equipos de administrac	\$442,100.00	\$34,177.10	\$12,720.00	\$0.00	\$16,800.00	\$27,000.00	\$19,900.00	\$13,600.00	\$0.00	\$17,500.00	\$10,500.00	\$34,861.25	\$249,600.00	\$436,658.35	\$5,441.65
51901	OTROS EQUIPOS DE COMUNICACIÓN	\$10,500.00	\$0.00	\$0.00	\$0.00	\$0.00	\$0.00	\$0.00	\$0.00	\$0.00	\$0.00	\$10,500.00	\$0.00	\$0.00	\$10,500.00	\$0.00
51906	OTROS EQUIPOS DE CARÁCTER COME	\$48,500.00	\$26,500.00	\$0.00	\$0.00	\$0.00	\$0.00	\$0.00	\$0.00	\$0.00	\$0.00	\$0.00	\$21,887.81	\$0.00	\$48,387.81	\$112.19
51908	OTRO MOBILIARIO Y EQUIPO	\$383,100.00	\$7,677.10	\$12,720.00	\$0.00	\$16,800.00	\$27,000.00	\$19,900.00	\$13,600.00	\$0.00	\$17,500.00	\$0.00	\$12,973.44	\$249,600.00	\$377,770.54	\$5,329.46
52000	MOBILIARIO Y EQUIPO EDUCACIONAL Y	\$223,200.00	\$170,516.79	\$0.00	\$19,198.95	\$5,727.15	\$0.00	\$0.00	\$0.00	\$0.00	\$0.00	\$0.00	\$24,189.06	\$0.00	\$219,631.95	\$3,568.05
52100	Equipos y aparatos audiovisuales	\$46,500.00	\$0.00	\$0.00	\$19,198.95	\$0.00	\$0.00	\$0.00	\$0.00	\$0.00	\$0.00	\$0.00	\$24,189.06	\$0.00	\$43,388.01	\$3,111.99
52101	EQUIPOS Y APARATOS AUDIOVISUALES	\$46,500.00	\$0.00	\$0.00	\$19,198.95	\$0.00	\$0.00	\$0.00	\$0.00	\$0.00	\$0.00	\$0.00	\$24,189.06	\$0.00	\$43,388.01	\$3,111.99
52300	Cámaras fotográficas y de video	\$170,700.00	\$170,516.79	\$0.00	\$0.00	\$0.00	\$0.00	\$0.00	\$0.00	\$0.00	\$0.00	\$0.00	\$0.00	\$0.00	\$170,516.79	\$183.21
52301	CÁMARAS FOTOGRÁFICAS Y DE VIDEO	\$170,700.00	\$170,516.79	\$0.00	\$0.00	\$0.00	\$0.00	\$0.00	\$0.00	\$0.00	\$0.00	\$0.00	\$0.00	\$0.00	\$170,516.79	\$183.21
52900	Otro mobiliario y equipo educacional y recre	\$6,000.00	\$0.00	\$0.00	\$0.00	\$5,727.15	\$0.00	\$0.00	\$0.00	\$0.00	\$0.00	\$0.00	\$0.00	\$0.00	\$5,727.15	\$272.85
52901	OTRO MOBILIARIO Y EQUIPO EDUCACI	\$6,000.00	\$0.00	\$0.00	\$0.00	\$5,727.15	\$0.00	\$0.00	\$0.00	\$0.00	\$0.00	\$0.00	\$0.00	\$0.00	\$5,727.15	\$272.85
53000	EQUIPO E INSTRUMENTAL MEDICO Y DE	\$78,500.00	\$0.00	\$19,670.00	\$0.00	\$0.00	\$0.00	\$4,617.25	\$6,239.13	\$0.00	\$9,900.00	\$36,245.82	\$0.00	\$0.00	\$76,672.20	\$1,827.80
53100	Equipo médico y de laboratorio	\$56,500.00	\$0.00	\$19,670.00	\$0.00	\$0.00	\$0.00	\$0.00	\$0.00	\$0.00	\$0.00	\$36,245.82	\$0.00	\$0.00	\$55,915.82	\$584.18
53102	EQUIPO MÉDICO Y DE LABORATORIO	\$56,500.00	\$0.00	\$19,670.00	\$0.00	\$0.00	\$0.00	\$0.00	\$0.00	\$0.00	\$0.00	\$36,245.82	\$0.00	\$0.00	\$55,915.82	\$584.18
53200	Instrumental médico y de laboratorio	\$22,000.00	\$0.00	\$0.00	\$0.00	\$0.00	\$0.00	\$4,617.25	\$6,239.13	\$0.00	\$9,900.00	\$0.00	\$0.00	\$0.00	\$20,756.38	\$1,243.62
53201	APARATOS E INSTRUMENTOS DE LABO	\$17,000.00	\$0.00	\$0.00	\$0.00	\$0.00	\$0.00	\$0.00	\$6,239.13	\$0.00	\$9,900.00	\$0.00	\$0.00	\$0.00	\$16,139.13	\$860.87
53202	INSTRUMENTAL MÉDICO Y DE LABORAT	\$5,000.00	\$0.00	\$0.00	\$0.00	\$0.00	\$0.00	\$4,617.25	\$0.00	\$0.00	\$0.00	\$0.00	\$0.00	\$0.00	\$4,617.25	\$382.75
54000	VEHICULOS Y EQUIPO DE TRANSPORTE	\$2,480,700.00	\$0.00	\$0.00	\$0.00	\$0.00	\$846,900.00	\$0.00	\$0.00	\$525,580.00	\$52,200.00	\$1,055,700.00	\$0.00	\$0.00	\$2,480,380.00	\$320.00
54100	Vehículos y equipo terrestre	\$2,343,500.00	\$0.00	\$0.00	\$0.00	\$0.00	\$846,900.00	\$0.00	\$0.00	\$440,900.00	\$0.00	\$1,055,700.00	\$0.00	\$0.00	\$2,343,500.00	\$0.00
54101	VEHÍCULOS Y EQUIPO TERRESTRE	\$2,343,500.00	\$0.00	\$0.00	\$0.00	\$0.00	\$846,900.00	\$0.00	\$0.00	\$440,900.00	\$0.00	\$1,055,700.00	\$0.00	\$0.00	\$2,343,500.00	\$0.00
54200	Carrocerías y remolques	\$137,200.00	\$0.00	\$0.00	\$0.00	\$0.00	\$0.00	\$0.00	\$0.00	\$84,680.00	\$52,200.00	\$0.00	\$0.00	\$0.00	\$136,880.00	\$320.00



Usu: ANA CELIA
 Rep: rptAnaliticoPresupuestoEgresos

SISTEMA MUNICIPAL DIF BAHÍA DE BANDERAS
ESTADO DE NAYARIT
Analítico Mensual de Egresos Pagados por Capítulo del Gasto al 31/dic./2023
(Cuentas con Movimientos)
 (Cifras en pesos y centavos)


Fecha y hora de Impresión | 10/ene./2024
 10:34 a. m.

Objeto del Gasto	Presupuesto Vigente	Ene	Feb	Mar	Abr	May	Jun	Jul	Ago	Sep	Oct	Nov	Dic	Total	Diferencia (Vigente - Total)
54201 CARROCERIAS Y REMOLQUES	\$137,200.00	\$0.00	\$0.00	\$0.00	\$0.00	\$0.00	\$0.00	\$0.00	\$84,680.00	\$52,200.00	\$0.00	\$0.00	\$0.00	\$136,880.00	\$320.00
56000 MAQUINARIA, OTROS EQUIPOS Y HERRA	\$107,100.00	\$0.00	\$0.00	\$0.00	\$15,669.29	\$0.00	\$86,077.60	\$0.00	\$5,283.80	\$0.00	\$0.00	\$0.00	\$0.00	\$107,030.69	\$69.31
56500 Equipo de comunicación y telecomunicaciór	\$107,100.00	\$0.00	\$0.00	\$0.00	\$15,669.29	\$0.00	\$86,077.60	\$0.00	\$5,283.80	\$0.00	\$0.00	\$0.00	\$0.00	\$107,030.69	\$69.31
56501 APARATOS E INSTRUMENTOS DE COML	\$70,000.00	\$0.00	\$0.00	\$0.00	\$0.00	\$0.00	\$70,000.00	\$0.00	\$0.00	\$0.00	\$0.00	\$0.00	\$0.00	\$70,000.00	\$0.00
56502 EQUIPO DE COMUNICACIÓN	\$37,100.00	\$0.00	\$0.00	\$0.00	\$15,669.29	\$0.00	\$16,077.60	\$0.00	\$5,283.80	\$0.00	\$0.00	\$0.00	\$0.00	\$37,030.69	\$69.31
Total	\$58,000,000.00	\$3,405,292.03	\$3,702,724.34	\$4,066,294.76	\$3,674,534.09	\$4,632,630.02	\$5,013,138.05	\$4,585,722.52	\$4,746,766.62	\$3,775,294.22	\$6,362,069.24	\$4,521,778.36	\$8,553,355.67	\$57,039,599.92	\$960,400.08

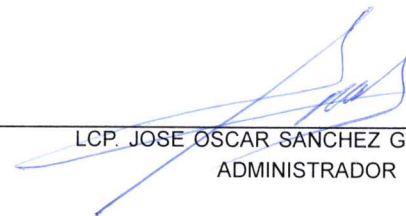
 DR. GERALDO CERVANTES GONZALEZ
 DIRECTOR GENERAL

 LCP. JOSE OSCAR SANCHEZ GONZALEZ
 ADMINISTRADOR

Fuente de Ingresos		Ley de Ingresos Estimada	Ampliaciones / (Reducciones)	Ley de Ingresos Modificada	Ingresos Devengados	Ingresos Recaudados	Devengado Por Recaudar	Avance de Recaudación (Recaudación / Estimación)
51	Productos	\$0.00	\$0.00	\$0.00	\$104,355.68	\$104,355.68	\$0.00	0.00 %
	OTROS PRODUCTOS QUE GENERAN INGRESOS CORR	\$0.00	\$0.00	\$0.00	\$104,355.68	\$104,355.68	\$0.00	0.00 %
	PRODUCTOS FINANCIEROS	\$0.00	\$0.00	\$0.00	\$104,355.68	\$104,355.68	\$0.00	0.00 %
79	Otros Ingresos	\$0.00	\$0.00	\$0.00	\$910,383.78	\$910,383.78	\$0.00	0.00 %
79-02	OTROS INGRESOS Y BENEFICIOS VARIOS	\$0.00	\$0.00	\$0.00	\$910,383.78	\$910,383.78	\$0.00	0.00 %
	DONATIVO CADI SAN VICENTE	\$0.00	\$0.00	\$0.00	\$155,101.78	\$155,101.78	\$0.00	0.00 %
	SERVICIOS TURISTICOS EXCLUSIVOS SA DE CV	\$0.00	\$0.00	\$0.00	\$750,000.00	\$750,000.00	\$0.00	0.00 %
	PEACE PUNTA DE MITA AC	\$0.00	\$0.00	\$0.00	\$5,282.00	\$5,282.00	\$0.00	0.00 %
93	Subsidios y Subvenciones	\$58,000,000.00	\$0.00	\$58,000,000.00	\$58,000,000.00	\$58,000,000.00	\$0.00	100.00 %
	SUBSIDIO H. AYUNTAMIENTO DE BAHIA DE BANDERAS	\$58,000,000.00	\$0.00	\$58,000,000.00	\$58,000,000.00	\$58,000,000.00	\$0.00	100.00 %
Total		\$58,000,000.00	\$0.00	\$58,000,000.00	\$59,014,739.46	\$59,014,739.46	\$0.00	101.74 %



DR. GERALDO CERVANTES GONZALEZ
DIRECTOR GENERAL



LCP. JOSE OSCAR SANCHEZ GONZALEZ
ADMINISTRADOR

**SISTEMA MUNICIPAL DIF BAHÍA DE BANDERAS
ESTADO DE NAYARIT**

**Estado Analítico Mensual de Ingresos
Al 31/dic./2023**



Usu: ANA CELIA
Rep: rptAnaliticoPresupuestoIngresos

Fecha y | 10/ene./2024
hora de Impresión | 10:38 a. m.

Rubro de Ingreso		Presupuesto Vigente	Ene	Feb	Mar	Abr	May	Jun	Jul	Ago	Sep	Oct	Nov	Dic	Total	Diferencia (Vigente - Total)
51	Productos	\$0.00	\$4,117.34	\$1,424.67	\$3,357.40	\$6,111.75	\$8,209.97	\$10,992.60	\$11,803.44	\$12,606.95	\$12,351.17	\$11,517.18	\$12,454.91	\$9,408.30	\$104,355.68	-\$104,355.68
51-59	OTROS PRODUCTOS QUE GENERA	\$0.00	\$4,117.34	\$1,424.67	\$3,357.40	\$6,111.75	\$8,209.97	\$10,992.60	\$11,803.44	\$12,606.95	\$12,351.17	\$11,517.18	\$12,454.91	\$9,408.30	\$104,355.68	-\$104,355.68
51-59-001	PRODUCTOS FINANCIEROS	\$0.00	\$4,117.34	\$1,424.67	\$3,357.40	\$6,111.75	\$8,209.97	\$10,992.60	\$11,803.44	\$12,606.95	\$12,351.17	\$11,517.18	\$12,454.91	\$9,408.30	\$104,355.68	-\$104,355.68
79	Otros Ingresos	\$0.00	\$0.00	\$0.00	\$0.00	\$0.00	\$750,000.00	\$0.00	\$0.00	\$0.00	\$0.00	\$0.00	\$5,282.00	\$155,101.78	\$910,383.78	-\$910,383.78
79-02	Otros Ingresos, Otros Ingresos y Br	\$0.00	\$0.00	\$0.00	\$0.00	\$0.00	\$750,000.00	\$0.00	\$0.00	\$0.00	\$0.00	\$0.00	\$5,282.00	\$155,101.78	\$910,383.78	-\$910,383.78
79-02-012	DONATIVO CADI SAN VICENTE	\$0.00	\$0.00	\$0.00	\$0.00	\$0.00	\$0.00	\$0.00	\$0.00	\$0.00	\$0.00	\$0.00	\$0.00	\$155,101.78	\$155,101.78	-\$155,101.78
79-02-014	SERVICIOS TURISTICOS EXCLUE	\$0.00	\$0.00	\$0.00	\$0.00	\$0.00	\$750,000.00	\$0.00	\$0.00	\$0.00	\$0.00	\$0.00	\$0.00	\$0.00	\$750,000.00	-\$750,000.00
79-02-016	PEACE PUNTA DE MITA AC	\$0.00	\$0.00	\$0.00	\$0.00	\$0.00	\$0.00	\$0.00	\$0.00	\$0.00	\$0.00	\$0.00	\$5,282.00	\$0.00	\$5,282.00	-\$5,282.00
33	Subsidios y Subvenciones	\$58,000,000.00	\$4,800,000.00	\$4,850,000.00	\$4,850,000.00	\$4,800,000.00	\$4,850,000.00	\$4,850,000.00	\$4,800,000.00	\$4,850,000.00	\$4,850,000.00	\$4,800,000.00	\$2,450,000.00	\$7,250,000.00	\$58,000,000.00	\$0.00
33-01	SUBSIDIO H. AYUNTAMIENTO DE B	\$58,000,000.00	\$4,800,000.00	\$4,850,000.00	\$4,850,000.00	\$4,800,000.00	\$4,850,000.00	\$4,850,000.00	\$4,800,000.00	\$4,850,000.00	\$4,850,000.00	\$4,800,000.00	\$2,450,000.00	\$7,250,000.00	\$58,000,000.00	\$0.00
Total		\$58,000,000.00	\$4,804,117.34	\$4,851,424.67	\$4,853,357.40	\$4,806,111.75	\$5,608,209.97	\$4,860,992.60	\$4,811,803.44	\$4,862,606.95	\$4,862,351.17	\$4,811,517.18	\$2,467,736.91	\$7,414,510.08	\$59,014,739.46	-\$1,014,739.46

DR. GERALDO CERVANTES GONZALEZ

DIRECTOR GENERAL

LCP. JOSE OSCAR SANCHEZ GONZALEZ

ADMINISTRADOR

- **Información de Deuda**



SISTEMA MUNICIPAL DIF BAHÍA DE BANDERAS
ESTADO DE NAYARIT
Endeudamiento Neto


Del 01/oct./2023 Al 31/dic./2023

Rep: rptEndeudamientoNeto

Usr: ANA CELIA

Fecha y hora de Impresión | 10/ene./2024
10:22 a. m.

Identificación de Crédito o Instrumento	Contratación/Colocación	Amortización	Endeudamiento Neto
	A	B	C=A-B
Créditos Bancarios			
Total Créditos Bancarios	\$0.00	\$0.00	\$0.00
Otros Instrumentos de Deuda			
Total Otros Instrumentos de Deuda	\$0.00	\$0.00	\$0.00
Total	\$0.00	\$0.00	\$0.00


DR. GERALDO GERVANTES GONZALEZ
DIRECTOR GENERAL


LCP. JOSE OSCAR SANCHEZ GONZALEZ
ADMINISTRADOR



SISTEMA MUNICIPAL DIF BAHÍA DE BANDERAS
ESTADO DE NAYARIT
Intereses de la Deuda
Del 01/oct./2023 Al 31/dic./2023

Rep: rptInteresesdeLaDeuda
Usr: ANA CELIA

Fecha y hora de Impresión | 10/ene./2024
10:23 a. m.

Identificación de Crédito o Instrumento	Devengado	Pagado
Créditos Bancarios		
Total de Intereses de Créditos Bancarios	\$0.00	\$0.00
Otros Instrumentos de Deuda		
Total de Intereses de Otros Instrumentos de Deuda	\$0.00	\$0.00
Total	\$0.00	\$0.00

DR. GERALDO CERVANTES GONZALEZ
DIRECTOR GENERAL

LCP. JOSE OSCAR SANCHEZ GONZALEZ
ADMINISTRADOR

- **Información Programática**



**SISTEMA MUNICIPAL DIF BAHÍA DE BANDERAS
ESTADO DE NAYARIT**

Gasto por Categoría Programática

Del 01/oct./2023 Al 31/dic./2023

Usr: ANA CELIA
Rep: rptEstadoPresupuestoEgresos_PC

Fecha y hora de Impresión | 10/ene./2024
10:24 a. m.

Concepto	Egresos					Subejercicio 6 = (3 - 4)
	Aprobado	Ampliaciones / (Reducciones)	Modificado	Devengado	Pagado	
	1	2	3=(1+2)	4	5	
rogramas						
ubsidios: Sector Social y Privado o Entidades Federativas y unicipios						
Sujetos a Reglas de Operación	\$0.00	\$0.00	\$0.00	\$0.00	\$0.00	\$0.00
Otros Subsidios	\$58,000,000.00	\$0.00	\$58,000,000.00	\$19,437,203.27	\$19,437,203.27	\$38,562,796.7
esempeño de las Funciones						
Prestación de Servicios Públicos	\$0.00	\$0.00	\$0.00	\$0.00	\$0.00	\$0.00
Provisión de Bienes Públicos	\$0.00	\$0.00	\$0.00	\$0.00	\$0.00	\$0.00
Planeación, seguimiento y evaluación de políticas públicas	\$0.00	\$0.00	\$0.00	\$0.00	\$0.00	\$0.00
Promoción y fomento	\$0.00	\$0.00	\$0.00	\$0.00	\$0.00	\$0.00
Regulación y supervisión	\$0.00	\$0.00	\$0.00	\$0.00	\$0.00	\$0.00
Funciones de las Fuerzas Armadas (Únicamente Gobierno Federal)	\$0.00	\$0.00	\$0.00	\$0.00	\$0.00	\$0.00
Específicos	\$0.00	\$0.00	\$0.00	\$0.00	\$0.00	\$0.00
Proyectos de Inversión	\$0.00	\$0.00	\$0.00	\$0.00	\$0.00	\$0.00
ministrativos y de Apoyo						
Apoyo al proceso presupuestario y para mejorar la eficiencia institucional	\$0.00	\$0.00	\$0.00	\$0.00	\$0.00	\$0.00
Apoyo a la función pública y al mejoramiento de la gestión	\$0.00	\$0.00	\$0.00	\$0.00	\$0.00	\$0.00
Operaciones ajenas	\$0.00	\$0.00	\$0.00	\$0.00	\$0.00	\$0.00
ompromisos						
Obligaciones de cumplimiento de resolución jurisdiccional	\$0.00	\$0.00	\$0.00	\$0.00	\$0.00	\$0.00
Desastres Naturales	\$0.00	\$0.00	\$0.00	\$0.00	\$0.00	\$0.00
bligaciones						
Pensiones y jubilaciones	\$0.00	\$0.00	\$0.00	\$0.00	\$0.00	\$0.00
Aportaciones a la seguridad social	\$0.00	\$0.00	\$0.00	\$0.00	\$0.00	\$0.00
Aportaciones a fondos de estabilización	\$0.00	\$0.00	\$0.00	\$0.00	\$0.00	\$0.00
Aportaciones a fondos de inversión y reestructura de pensiones	\$0.00	\$0.00	\$0.00	\$0.00	\$0.00	\$0.00
rogramas de Gasto Federalizado (Gobierno Federal)						
Gasto Federalizado	\$0.00	\$0.00	\$0.00	\$0.00	\$0.00	\$0.00
articipaciones a entidades federativas y municipios						
Participaciones a entidades federativas y municipios	\$0.00	\$0.00	\$0.00	\$0.00	\$0.00	\$0.00
osto financiero, deuda o apoyos a deudores y ahorradores de banca						
Costo financiero, deuda o apoyos a deudores y ahorradores de la banca	\$0.00	\$0.00	\$0.00	\$0.00	\$0.00	\$0.00
deudos de ejercicios fiscales anteriores						
Adeudos de ejercicios fiscales anteriores	\$0.00	\$0.00	\$0.00	\$0.00	\$0.00	\$0.00
Total del Gasto	\$58,000,000.00	\$0.00	\$58,000,000.00	\$19,437,203.27	\$19,437,203.27	\$38,562,796.7



SISTEMA MUNICIPAL DIF BAHÍA DE BANDERAS
ESTADO DE NAYARIT

Gasto por Categoría Programática

Del 01/oct./2023 Al 31/dic./2023

Usu: ANA CELIA
Rep: rptEstadoPresupuestoEgresos_PC

Fecha y hora de Impresión | 10/ene./2024
10:24 a. m.

Concepto	Egresos					Subejercicio
	Aprobado	Ampliaciones / (Reducciones)	Modificado	Devengado	Pagado	
	1	2	3=(1+2)	4	5	
rogramas						6 = (3 - 4)



DR. GERALDO CERVANTES GONZALEZ
DIRECTOR GENERAL



LCP. JOSE OSCAR SANCHEZ GONZALEZ
ADMINISTRADOR

- **Indicadores de Postura Fiscal**

SISTEMA MUNICIPAL DIF BAHÍA DE BANDERAS ESTADO DE NAYARIT

Indicadores de Postura Fiscal

del 01/oct./2023 al 31/dic./2023

(Cifras en pesos)

Fecha y hora de Impresión | 10/ene./2024
10:21 a. m.

Rep: rptIndicadoresPosturaFiscal

Usr: ANA CELIA


Concepto	Estimado / Aprobado	Devengado	Recaudado / Pagado
I. Ingresos Presupuestarios (I=1+2)	\$58,000,000.00	\$14,693,764.17	\$14,693,764.17
1. Ingresos del Gobierno de la Entidad Federativa	\$58,000,000.00	\$14,693,764.17	\$14,693,764.17
2. Ingresos del Sector Paraestatal	\$0.00	\$0.00	\$0.00
II. Egresos Presupuestarios (II=3+4)	\$58,000,000.00	\$19,437,203.27	\$19,437,203.27
3. Egresos del Gobierno de la Entidad Federativa	\$58,000,000.00	\$19,437,203.27	\$19,437,203.27
4. Egresos del Sector Paraestatal	\$0.00	\$0.00	\$0.00
III. Balance Presupuestario (Superávit o Déficit) (III = I - II)	\$0.00	-\$4,743,439.10	-\$4,743,439.10

Concepto	Estimado / Aprobado	Devengado	Recaudado / Pagado
III. Balance Presupuestario (Superávit o Déficit)	\$0.00	-\$4,743,439.10	-\$4,743,439.10
IV. Intereses, Comisiones y Gastos de la Deuda	\$0.00	\$0.00	\$0.00
V. Balance Primario (Superávit o Déficit) (V= III + IV)	\$0.00	-\$4,743,439.10	-\$4,743,439.10

Concepto	Estimado / Aprobado	Devengado	Recaudado / Pagado
A. Financiamiento	\$0.00	\$0.00	\$0.00
B. Amortización de la deuda	\$0.00	\$0.00	\$0.00
C. Financiamiento Neto	\$0.00	\$0.00	\$0.00



DR. GERALDO CERVANTES GONZALEZ
DIRECTOR GENERAL



LCP. JOSE OSCAR SANCHEZ GONZALEZ
ADMINISTRADOR

○ **Anexos**



SISTEMA MUNICIPAL DIF BAHÍA DE BANDERAS ESTADO DE NAYARIT

Balanza de Comprobación del 01/oct./2023 al 31/dic./2023

Cuentas con saldos y movimientos acumulado. (De la cuenta: 1000 a la 9999)

Usr: ANA CELIA

Rep rptBalanzaComprobacion

Fecha y 10/ene./2024

hora de Impresión 09:43 a. m.

Nat.	Cuenta	Nombre de la cuenta	SALDO ANTERIOR		MOVIMIENTOS		SALDO ACTUAL	
			DEUDOR	ACREEDOR	DEUDOR	ACREEDOR	DEUDOR	ACREEDOR
D	1112	BANCOS/TESORERÍA	\$6,003,770.94	\$0.00	\$14,888,860.88	\$20,075,329.22	\$817,302.60	\$0.00
D	1122	CUENTAS POR COBRAR A CORTO PLAZO	-\$0.22	\$0.00	\$14,660,485.02	\$14,660,383.78	\$101.02	\$0.00
D	1123	DEUDORES DIVERSOS POR COBRAR A CORTO PLAZO	\$68,628.53	\$0.00	\$705,500.00	\$774,128.51	\$0.02	\$0.00
D	1124	INGRESOS POR RECUPERAR A CORTO PLAZO	\$0.00	\$0.00	\$33,380.39	\$33,380.39	\$0.00	\$0.00
D	1129	OTROS DERECHOS A RECIBIR EFECTIVO O EQUIVALENTES A CORTO PLAZO	\$673,568.86	\$0.00	\$0.00	\$0.00	\$673,568.86	\$0.00
D	1131	ANTICIPO A PROVEEDORES POR ADQUISICIÓN DE BIENES Y PRESTACIÓN DE SERVICIOS A CORTO PLAZO	\$81,200.00	\$0.00	\$13,332.00	\$94,532.00	\$0.00	\$0.00
D	1132	ANTICIPO A PROVEEDORES POR ADQUISICIÓN DE BIENES INMUEBLES Y MUEBLES A CORTO PLAZO	\$10,000.00	\$0.00	\$0.00	\$10,000.00	\$0.00	\$0.00
D	1241	MOBILIARIO Y EQUIPO DE ADMINISTRACIÓN	\$4,007,235.04	\$0.00	\$544,526.21	\$0.00	\$4,551,761.25	\$0.00
D	1242	MOBILIARIO Y EQUIPO EDUCACIONAL Y RECREATIVO	\$1,137,974.84	\$0.00	\$24,189.06	\$0.00	\$1,162,163.90	\$0.00
D	1243	EQUIPO E INSTRUMENTAL MÉDICO Y DE LABORATORIO	\$383,717.12	\$0.00	\$36,245.82	\$0.00	\$419,962.94	\$0.00
D	1244	VEHÍCULOS Y EQUIPO DE TRANSPORTE	\$2,035,580.00	\$0.00	\$1,055,700.00	\$0.00	\$3,091,280.00	\$0.00
D	1246	MAQUINARIA, OTROS EQUIPOS Y HERRAMIENTAS	\$362,247.07	\$0.00	\$0.00	\$0.00	\$362,247.07	\$0.00
A	2111	SERVICIOS PERSONALES POR PAGAR A CORTO PLAZO	\$0.00	\$0.00	\$8,765,048.60	\$8,765,048.60	\$0.00	\$0.00
A	2112	PROVEEDORES POR PAGAR A CORTO PLAZO	\$0.00	\$146,804.72	\$8,782,184.75	\$8,782,184.75	\$0.00	\$146,804.72
A	2115	TRANSFERENCIAS OTORGADAS POR PAGAR A CORTO PLAZO	\$0.00	\$0.00	\$1,908,199.99	\$1,908,199.99	\$0.00	\$0.00
A	2117	RETENCIONES Y CONTRIBUCIONES POR PAGAR A CORTO PLAZO	\$0.00	\$701,742.83	\$1,934,796.29	\$1,332,039.78	\$0.00	\$98,986.32
A	2119	OTRAS CUENTAS POR PAGAR A CORTO PLAZO	\$0.00	\$70,367.37	\$0.00	\$0.00	\$0.00	\$70,367.37
A	3210	RESULTADOS DEL EJERCICIO (AHORRO/ DESAHORRO)	\$0.00	\$0.00	\$0.00	\$0.00	\$0.00	\$0.00
A	3220	RESULTADOS DE EJERCICIOS ANTERIORES	\$0.00	\$5,844,190.82	\$0.00	\$0.00	\$0.00	\$5,844,190.82
A	3252	CAMBIOS POR ERRORES CONTABLES	\$0.00	-\$792.95	\$0.00	\$0.00	\$0.00	-\$792.95
A	4151	PRODUCTOS	\$0.00	\$70,975.29	\$0.00	\$33,380.39	\$0.00	\$104,355.68
A	4223	SUBSIDIOS Y SUBVENCIONES	\$0.00	\$43,500,000.00	\$0.00	\$14,500,000.00	\$0.00	\$58,000,000.00
A	4399	OTROS INGRESOS Y BENEFICIOS VARIOS	\$0.00	\$750,000.00	\$0.00	\$160,383.78	\$0.00	\$910,383.78
D	5111	REMUNERACIONES AL PERSONAL DE CARÁCTER PERMANENTE	\$10,394,271.80	\$0.00	\$3,536,742.16	\$0.00	\$13,931,013.96	\$0.00
D	5112	REMUNERACIONES AL PERSONAL DE CARÁCTER TRANSITORIO	\$3,502,511.65	\$0.00	\$1,307,649.60	\$0.00	\$4,810,161.25	\$0.00
D	5113	REMUNERACIONES ADICIONALES Y ESPECIALES	\$4,441,677.16	\$0.00	\$3,083,270.90	\$0.00	\$7,524,948.06	\$0.00
D	5115	OTRAS PRESTACIONES SOCIALES Y ECONÓMICAS	\$2,143,704.37	\$0.00	\$837,385.94	\$0.00	\$2,981,090.31	\$0.00
D	5121	MATERIALES DE ADMINISTRACIÓN, EMISIÓN DE DOCUMENTOS Y ARTÍCULOS OFICIALES	\$1,125,256.22	\$0.00	\$281,598.98	\$0.00	\$1,406,855.20	\$0.00
D	5122	ALIMENTOS Y UTENSILIOS	\$1,186,965.66	\$0.00	\$438,668.91	\$0.00	\$1,625,634.57	\$0.00
D	5123	MATERIAS PRIMAS Y MATERIALES DE PRODUCCIÓN Y COMERCIALIZACIÓN	\$5,912.09	\$0.00	\$5,261.99	\$0.00	\$11,174.08	\$0.00
D	5124	MATERIALES Y ARTÍCULOS DE CONSTRUCCIÓN Y DE REPARACIÓN	\$189,176.27	\$0.00	\$371,064.52	\$0.00	\$560,240.79	\$0.00
D	5125	PRODUCTOS QUÍMICOS, FARMACÉUTICOS Y DE LABORATORIO	\$1,251,834.15	\$0.00	\$269,301.18	\$0.00	\$1,521,135.33	\$0.00



SISTEMA MUNICIPAL DIF BAHÍA DE BANDERAS ESTADO DE NAYARIT

Balanza de Comprobación del 01/oct./2023 al 31/dic./2023

Cuentas con saldos y movimientos acumulado. (De la cuenta: 1000 a la 9999)

Usr: ANA CELIA
Rep: rptBalanzaComprobacion

Fecha y hora de Impresión | 10/ene./2024
09:43 a. m.

Nat.	Cuenta	Nombre de la cuenta	SALDO ANTERIOR		MOVIMIENTOS		SALDO ACTUAL	
			DEUDOR	ACREEDOR	DEUDOR	ACREEDOR	DEUDOR	ACREEDOR
D	5126	COMBUSTIBLES, LUBRICANTES Y ADITIVOS	\$225,578.05	\$0.00	\$122,907.91	\$0.00	\$348,485.96	\$0.00
D	5127	VESTUARIO, BLANCOS, PRENDAS DE PROTECCIÓN Y ARTÍCULOS DEPORTIVOS	\$313,608.06	\$0.00	\$37,954.92	\$0.00	\$351,562.98	\$0.00
D	5129	HERRAMIENTAS, REFACCIONES Y ACCESORIOS MENORES	\$212,733.43	\$0.00	\$183,814.79	\$0.00	\$396,548.22	\$0.00
D	5131	SERVICIOS BÁSICOS	\$192,704.03	\$0.00	\$72,314.86	\$0.00	\$265,018.89	\$0.00
D	5132	SERVICIOS DE ARRENDAMIENTO	\$243,160.52	\$0.00	\$103,747.55	\$0.00	\$346,908.07	\$0.00
D	5133	SERVICIOS PROFESIONALES, CIENTÍFICOS Y TÉCNICOS Y OTROS SERVICIOS	\$347,608.11	\$0.00	\$152,288.41	\$0.00	\$499,896.52	\$0.00
D	5134	SERVICIOS FINANCIEROS, BANCARIOS Y COMERCIALES	\$86,287.85	\$0.00	\$59,069.62	\$0.00	\$145,357.47	\$0.00
D	5135	SERVICIOS DE INSTALACIÓN, REPARACIÓN, MANTENIMIENTO Y CONSERVACIÓN	\$1,397,264.46	\$0.00	\$1,544,268.55	\$0.00	\$2,941,533.01	\$0.00
D	5136	SERVICIOS DE COMUNICACIÓN SOCIAL Y PUBLICIDAD	\$1,026,521.61	\$0.00	\$364,999.80	\$0.00	\$1,391,521.41	\$0.00
D	5137	SERVICIOS DE TRASLADO Y VIÁTICOS	\$324,127.83	\$0.00	\$86,328.99	\$0.00	\$410,456.82	\$0.00
D	5138	SERVICIOS OFICIALES	\$3,191,331.79	\$0.00	\$2,911,184.68	\$0.00	\$6,102,516.47	\$0.00
D	5139	OTROS SERVICIOS GENERALES	\$182,139.84	\$0.00	\$98,517.93	\$0.00	\$280,657.77	\$0.00
D	5241	AYUDAS SOCIALES A PERSONAS	\$2,667,664.48	\$0.00	\$1,761,597.23	\$0.00	\$4,429,261.71	\$0.00
D	5243	AYUDAS SOCIALES A INSTITUCIONES	\$918,172.48	\$0.00	\$84,359.30	\$0.00	\$1,002,531.78	\$0.00
D	5244	AYUDAS SOCIALES POR DESASTRES NATURALES Y OTROS SINIESTROS	\$0.00	\$0.00	\$62,243.46	\$0.00	\$62,243.46	\$0.00
D	5599	OTROS GASTOS VARIOS	\$749,153.99	\$0.00	\$0.00	\$0.00	\$749,153.99	\$0.00
D	8110	LEY DE INGRESOS ESTIMADA	\$58,000,000.00	\$0.00	\$0.00	\$0.00	\$58,000,000.00	\$0.00
A	8120	LEY DE INGRESOS POR EJECUTAR	\$0.00	\$13,679,024.71	\$14,693,764.17	\$0.00	\$0.00	-\$1,014,739.46
A	8140	LEY DE INGRESOS DEVENGADA	\$0.00	\$0.00	\$14,693,764.17	\$14,693,764.17	\$0.00	\$0.00
A	8150	LEY DE INGRESOS RECAUDADA	\$0.00	\$44,320,975.29	\$0.00	\$14,693,764.17	\$0.00	\$59,014,739.46
A	8210	PRESUPUESTO DE EGRESOS APROBADO	\$0.00	\$58,000,000.00	\$0.00	\$0.00	\$0.00	\$58,000,000.00
D	8220	PRESUPUESTO DE EGRESOS POR EJERCER	\$20,397,603.35	\$0.00	\$4,173,800.00	\$23,611,003.27	\$960,400.08	\$0.00
A	8230	MODIFICACIONES AL PRESUPUESTO DE EGRESOS APROBADO	\$0.00	\$0.00	\$4,173,800.00	\$4,173,800.00	\$0.00	\$0.00
D	8240	PRESUPUESTO DE EGRESOS COMPROMETIDO	\$0.00	\$0.00	\$19,437,203.27	\$19,437,203.27	\$0.00	\$0.00
D	8250	PRESUPUESTO DE EGRESOS DEVENGADO	\$0.00	\$0.00	\$19,437,203.27	\$19,437,203.27	\$0.00	\$0.00
D	8260	PRESUPUESTO DE EGRESOS EJERCIDO	\$0.00	\$0.00	\$19,437,203.27	\$19,437,203.27	\$0.00	\$0.00
D	8270	PRESUPUESTO DE EGRESOS PAGADO	\$37,602,396.65	\$0.00	\$19,437,203.27	\$0.00	\$57,039,599.92	\$0.00
Sumas =>			\$167,083,288.08	\$167,083,288.08	\$186,612,932.61	\$186,612,932.61	\$181,174,295.74	\$181,174,295.74



SISTEMA MUNICIPAL DIF BAHÍA DE BANDERAS ESTADO DE NAYARIT


Balanza de Comprobación del 01/oct./2023 al 31/dic./2023

Cuentas con saldos y movimientos acumulado. (De la cuenta: 1000 a la 9999)

Usu: ANA CELIA
Rep: rptBalanzaComprobacion

Fecha y hora de Impresión | 10/ene./2024
09:43 a. m.

Nat.	Cuenta	Nombre de la cuenta	SALDO ANTERIOR		MOVIMIENTOS		SALDO ACTUAL	
			DEUDOR	ACREEDOR	DEUDOR	ACREEDOR	DEUDOR	ACREEDOR



DR. GERALDO CERVANTES GONZALEZ
DIRECTOR GENERAL



LCP. JOSE OSCAR SANCHEZ GONZALEZ
ADMINISTRADOR



SISTEMA MUNICIPAL DIF BAHÍA DE BANDERAS ESTADO DE NAYARIT

Libro de Inventario de Bienes Muebles e Inmuebles
Al 31 de diciembre de 2023

Usr: ANA CELIA
Rep: rptActivosConac1

Fecha y hora de Impresión: 10/ene./2024 03:27 p. m.
Página: 1 de: 14

CIFRAS EN PESOS Y CENTAVOS
(1)

NÚMERO DE INVENTARIO (2)	DESCRIPCIÓN (3)	CANTIDAD (4)	COSTO UNITARIO (5)	UNIDAD DE MEDIDA (6)	MONTO (7)
--------------------------	-----------------	--------------	--------------------	----------------------	-----------

Grupo: 1241

Categoría: 1241-1 Partida genérica: 511 - Muebles de Oficina y Estantería

5110100007-1	MESA MAYO PORTA INSTRUMENTAL	1	\$3,701.67	Pieza	\$3,701.67
5110700001-1	ANAQUEL MOVIL	1	\$8,276.60	Pieza	\$8,276.60
5110700001-2	ANAQUEL MOVIL	1	\$8,276.60	Pieza	\$8,276.60
5110700003-1	ARCHIVERO	1	\$4,223.28	Pieza	\$4,223.28
5110700003-2	ARCHIVERO	1	\$4,550.00	Pieza	\$4,550.00
5110700003-3	ARCHIVERO	1	\$5,879.00	Pieza	\$5,879.00
5110700003-4	ARCHIVERO	1	\$4,099.00	Pieza	\$4,099.00
5110700003-5	ARCHIVERO	1	\$7,934.40	Pieza	\$7,934.40
5110700003-6	ARCHIVERO	1	\$3,364.00	Pieza	\$3,364.00
5110700003-7	ARCHIVERO	1	\$3,364.00	Pieza	\$3,364.00
5110700003-8	ARCHIVERO	1	\$3,364.00	Pieza	\$3,364.00
5110700003-9	ARCHIVERO	1	\$4,176.00	Pieza	\$4,176.00
5110700004-1	ARCHIVERO DE MADERA	1	\$7,934.40	Pieza	\$7,934.40
5110700004-2	ARCHIVERO DE MADERA	1	\$7,934.40	Pieza	\$7,934.40
5110700004-3	ARCHIVERO DE MADERA	1	\$7,934.40	Pieza	\$7,934.40
5110700004-4	ARCHIVERO DE MADERA	1	\$8,816.00	Pieza	\$8,816.00
5110700004-5	ARCHIVERO DE MADERA	1	\$8,816.00	Pieza	\$8,816.00
5110700007-1	BANCA	1	\$6,265.33	Pieza	\$6,265.33
5110700007-2	BANCA	1	\$6,265.33	Pieza	\$6,265.33
5110700007-3	BANCA	1	\$6,265.33	Pieza	\$6,265.33
5110700007-4	BANCA	1	\$11,182.40	Pieza	\$11,182.40
5110700007-5	BANCA	1	\$11,182.40	Pieza	\$11,182.40
5110700032-1	CREDENZA	1	\$14,400.00	Pieza	\$14,400.00
5110700032-2	CREDENZA	1	\$14,407.20	Pieza	\$14,407.20
5110700034-1	ESCRITORIO	1	\$2,399.00	Pieza	\$2,399.00
5110700034-2	ESCRITORIO	1	\$3,699.00	Pieza	\$3,699.00
5110700034-3	ESCRITORIO	1	\$3,576.72	Pieza	\$3,576.72



SISTEMA MUNICIPAL DIF BAHÍA DE BANDERAS ESTADO DE NAYARIT

Libro de Inventario de Bienes Muebles e Inmuebles

Al 31 de diciembre de 2023

Usu: ANA CELIA
Rep: rptActivosConac1

Fecha y hora de Impresión | 10/ene./2024 03:27 p. m.
Página: 2 de: 14

CIFRAS EN PESOS Y CENTAVOS
(1)

NÚMERO DE INVENTARIO (2)	DESCRIPCIÓN (3)	CANTIDAD (4)	COSTO UNITARIO (5)	UNIDAD DE MEDIDA (6)	MONTO (7)
5110700034-4	ESCRITORIO	1	\$2,399.00	Pieza	\$2,399.00
5110700035-1	ESCRITORIO DE MADERA	1	\$4,499.00	Pieza	\$4,499.00
5110700035-10	ESCRITORIO DE MADERA	1	\$35,287.20	Pieza	\$35,287.20
5110700035-11	ESCRITORIO DE MADERA	1	\$10,544.40	Pieza	\$10,544.40
5110700035-12	ESCRITORIO DE MADERA	1	\$10,544.40	Pieza	\$10,544.40
5110700035-13	ESCRITORIO DE MADERA	1	\$10,544.40	Pieza	\$10,544.40
5110700035-14	ESCRITORIO DE MADERA	1	\$10,544.40	Pieza	\$10,544.40
5110700035-15	ESCRITORIO DE MADERA	1	\$31,831.56	Pieza	\$31,831.56
5110700035-16	ESCRITORIO DE MADERA	1	\$17,226.00	Pieza	\$17,226.00
5110700035-17	ESCRITORIO DE MADERA	1	\$6,264.00	Pieza	\$6,264.00
5110700035-18	ESCRITORIO DE MADERA	1	\$6,264.00	Pieza	\$6,264.00
5110700035-19	ESCRITORIO DE MADERA	1	\$6,264.00	Pieza	\$6,264.00
5110700035-2	ESCRITORIO DE MADERA	1	\$12,150.00	Pieza	\$12,150.00
5110700035-20	ESCRITORIO DE MADERA	1	\$6,264.00	Pieza	\$6,264.00
5110700035-21	ESCRITORIO DE MADERA	1	\$6,264.00	Pieza	\$6,264.00
5110700035-22	ESCRITORIO DE MADERA	1	\$6,264.00	Pieza	\$6,264.00
5110700035-23	ESCRITORIO DE MADERA	1	\$6,264.00	Pieza	\$6,264.00
5110700035-3	ESCRITORIO DE MADERA	1	\$18,478.80	Pieza	\$18,478.80
5110700035-4	ESCRITORIO DE MADERA	1	\$10,544.40	Pieza	\$10,544.40
5110700035-5	ESCRITORIO DE MADERA	1	\$10,544.40	Pieza	\$10,544.40
5110700035-6	ESCRITORIO DE MADERA	1	\$10,544.40	Pieza	\$10,544.40
5110700035-7	ESCRITORIO DE MADERA	1	\$10,544.40	Pieza	\$10,544.40
5110700035-8	ESCRITORIO DE MADERA	1	\$8,352.00	Pieza	\$8,352.00
5110700035-9	ESCRITORIO DE MADERA	1	\$10,544.40	Pieza	\$10,544.40
5110700037-1	ESTANTE	1	\$8,500.00	Pieza	\$8,500.00
5110700037-10	ESTANTE	1	\$8,500.00	Pieza	\$8,500.00
5110700037-11	ESTANTE	1	\$2,298.99	Pieza	\$2,298.99
5110700037-2	ESTANTE	1	\$8,500.00	Pieza	\$8,500.00
5110700037-3	ESTANTE	1	\$8,500.00	Pieza	\$8,500.00
5110700037-4	ESTANTE	1	\$8,500.00	Pieza	\$8,500.00



SISTEMA MUNICIPAL DIF BAHÍA DE BANDERAS ESTADO DE NAYARIT

Libro de Inventario de Bienes Muebles e Inmuebles

Al 31 de diciembre de 2023

Usu: ANA CELIA
Rep: rptActivosConac1

Fecha y hora de Impresión: 10/ene./2024 03:27 p. m.
Página: 3 de: 14

CIFRAS EN PESOS Y CENTAVOS
(1)

NÚMERO DE INVENTARIO (2)	DESCRIPCIÓN (3)	CANTIDAD (4)	COSTO UNITARIO (5)	UNIDAD DE MEDIDA (6)	MONTO (7)
5110700037-5	ESTANTE	1	\$8,500.00	Pieza	\$8,500.00
5110700037-6	ESTANTE	1	\$8,500.00	Pieza	\$8,500.00
5110700037-7	ESTANTE	1	\$8,500.00	Pieza	\$8,500.00
5110700037-8	ESTANTE	1	\$8,500.00	Pieza	\$8,500.00
5110700037-9	ESTANTE	1	\$8,500.00	Pieza	\$8,500.00
5110700048-1	LIBRERO	1	\$2,197.41	Pieza	\$2,197.41
5110700052-10	MESA	1	\$3,375.60	Pieza	\$3,375.60
5110700052-11	MESA	1	\$3,375.60	Pieza	\$3,375.60
5110700052-12	MESA	1	\$3,375.60	Pieza	\$3,375.60
5110700052-13	MESA	1	\$3,375.60	Pieza	\$3,375.60
5110700052-14	MESA	1	\$3,375.60	Pieza	\$3,375.60
5110700052-15	MESA	1	\$3,375.60	Pieza	\$3,375.60
5110700052-4	MESA	1	\$3,375.60	Pieza	\$3,375.60
5110700052-5	MESA	1	\$3,375.60	Pieza	\$3,375.60
5110700052-6	MESA	1	\$3,375.60	Pieza	\$3,375.60
5110700052-7	MESA	1	\$3,375.60	Pieza	\$3,375.60
5110700052-8	MESA	1	\$3,375.60	Pieza	\$3,375.60
5110700052-9	MESA	1	\$3,375.60	Pieza	\$3,375.60
5110700055-1	MESA AUXILIAR DE METAL	1	\$5,500.00	Pieza	\$5,500.00
5110700058-1	MESA BANCOS DE METAL	1	\$4,800.00	Pieza	\$4,800.00
5110700068-1	MESA DE TRABAJO DE METAL	1	\$5,500.00	Pieza	\$5,500.00
5110700068-2	MESA DE TRABAJO DE METAL	1	\$5,500.00	Pieza	\$5,500.00
5110700068-3	MESA DE TRABAJO DE METAL	1	\$5,500.00	Pieza	\$5,500.00
5110700079-1	MUEBLE MOSTRADOR PARA ATENCION AL PUBLICO	1	\$33,408.00	Pieza	\$33,408.00
5110700094-1	SILLA	1	\$3,999.00	Pieza	\$3,999.00
5110700094-2	SILLA	1	\$3,188.79	Pieza	\$3,188.79
5110700094-3	SILLA	1	\$4,899.00	Pieza	\$4,899.00
5110700097-1	SILLA GIRATORIA	1	\$2,149.50	Pieza	\$2,149.50
5110700097-2	SILLA GIRATORIA	1	\$2,099.00	Pieza	\$2,099.00
5110700097-3	SILLA GIRATORIA	1	\$2,799.00	Pieza	\$2,799.00



SISTEMA MUNICIPAL DIF BAHÍA DE BANDERAS ESTADO DE NAYARIT

Libro de Inventario de Bienes Muebles e Inmuebles
Al 31 de diciembre de 2023

Usr: ANA CELIA
Rep: rptActivosConac1

Fecha y hora de Impresión | 10/ene./2024
03:27 p. m.
Página: 4 de: 14

CIFRAS EN PESOS Y CENTAVOS
(1)

NÚMERO DE INVENTARIO (2)	DESCRIPCIÓN (3)	CANTIDAD (4)	COSTO UNITARIO (5)	UNIDAD DE MEDIDA (6)	MONTO (7)
5110700106-1	SOFA	1	\$23,073.05	Pieza	\$23,073.05
5190800050-2	COMODA	1	\$5,153.00	Pieza	\$5,153.00
5190800174-1	VITRINA	1	\$8,726.00	Pieza	\$8,726.00
5190800174-2	VITRINA	1	\$8,726.00	Pieza	\$8,726.00
Total Categoría: 1241-1		91			\$706,281.56
Categoría: 1241-2 Partida genérica: 519 - Muebles, Excepto de Oficina y Estantería					
5190800025-1	BATIDORA (COCINA)	1	\$5,999.00	Pieza	\$5,999.00
5190800025-2	BATIDORA (COCINA)	1	\$5,999.00	Pieza	\$5,999.00
5190800034-1	CAJA FUERTE	1	\$6,207.00	Pieza	\$6,207.00
5190800034-2	CAJA FUERTE	1	\$1,799.00	Pieza	\$1,799.00
5190800050-1	COMODA	1	\$5,153.00	Pieza	\$5,153.00
5190800071-1	ESTUFA COCINA (GAS O ELECTRICA)	1	\$4,090.00	Pieza	\$4,090.00
5190800071-2	ESTUFA COCINA (GAS O ELECTRICA)	1	\$5,750.00	Pieza	\$5,750.00
5620600082-1	CILINDRO GAS (RELLENABLE)	1	\$1,556.00	Pieza	\$1,556.00
Total Categoría: 1241-2		8			\$36,553.00
Categoría: 1241-3 Partida genérica: 515 - Equipo de Cómputo y de Tecnologías de la Información					
5150000005-1	MAQUINA COMPUTADORA-ESTADISTICA-MINI-MICROPROGRAMADORA	1	\$7,299.00	Pieza	\$7,299.00
5150300002-1	CAMARA DE VIDEO PARA EQUIPO MULTIMEDIA	1	\$5,025.12	Pieza	\$5,025.12
5150300002-2	CAMARA DE VIDEO PARA EQUIPO MULTIMEDIA	1	\$5,025.12	Pieza	\$5,025.12
5150300013-1	DIGITALIZADOR DE IMAGEN COMPUTARIZADA (SCANNER)	1	\$16,820.00	Pieza	\$16,820.00
5150300013-3	DIGITALIZADOR DE IMAGEN COMPUTARIZADA (SCANNER)	1	\$21,668.41	Pieza	\$21,668.41
5150300029-1	IMPRESORA	1	\$2,499.00	Pieza	\$2,499.00
5150300034-1	IMPRESORA DE TRANSFERENCIA TERMICA PARA MICROCOMPUTADORA	1	\$3,508.71	Pieza	\$3,508.71
5150300035-1	IMPRESORA INYECCION DE TINTA PARA MICROCOMPUTADORA	1	\$6,099.00	Pieza	\$6,099.00
5150300054-1	MICRO-COMPUTADORA	1	\$7,299.00	Pieza	\$7,299.00
5150300054-10	MICRO-COMPUTADORA	1	\$13,999.00	Pieza	\$13,999.00
5150300054-12	MICRO-COMPUTADORA	1	\$14,499.00	Pieza	\$14,499.00
5150300054-13	MICRO-COMPUTADORA	1	\$14,999.00	Pieza	\$14,999.00
5150300054-14	MICRO-COMPUTADORA	1	\$14,499.00	Pieza	\$14,499.00
5150300054-16	MICRO-COMPUTADORA	1	\$7,299.00	Pieza	\$7,299.00



SISTEMA MUNICIPAL DIF BAHÍA DE BANDERAS
ESTADO DE NAYARIT

Libro de Inventario de Bienes Muebles e Inmuebles

Al 31 de diciembre de 2023

Usr: ANA CELIA
Rep: rptActivosConac1

Fecha y hora de Impresión | 10/ene./2024 03:27 p. m.
Página: 5 de: 14

CIFRAS EN PESOS Y CENTAVOS
(1)

NÚMERO DE INVENTARIO (2)	DESCRIPCIÓN (3)	CANTIDAD (4)	COSTO UNITARIO (5)	UNIDAD DE MEDIDA (6)	MONTO (7)
5150300054-17	MICRO-COMPUTADORA	1	\$10,499.00	Pieza	\$10,499.00
5150300054-18	MICRO-COMPUTADORA	1	\$10,499.00	Pieza	\$10,499.00
5150300054-19	MICRO-COMPUTADORA	1	\$10,499.00	Pieza	\$10,499.00
5150300054-2	MICRO-COMPUTADORA	1	\$7,299.00	Pieza	\$7,299.00
5150300054-20	MICRO-COMPUTADORA	1	\$12,998.00	Pieza	\$12,998.00
5150300054-21	MICRO-COMPUTADORA	1	\$10,499.00	Pieza	\$10,499.00
5150300054-22	MICRO-COMPUTADORA	1	\$10,499.00	Pieza	\$10,499.00
5150300054-23	MICRO-COMPUTADORA	1	\$10,499.00	Pieza	\$10,499.00
5150300054-24	MICRO-COMPUTADORA	1	\$15,999.00	Pieza	\$15,999.00
5150300054-25	MICRO-COMPUTADORA	1	\$15,999.00	Pieza	\$15,999.00
5150300054-26	MICRO-COMPUTADORA	1	\$15,999.00	Pieza	\$15,999.00
5150300054-27	MICRO-COMPUTADORA	1	\$15,999.00	Pieza	\$15,999.00
5150300054-28	MICRO-COMPUTADORA	1	\$15,999.00	Pieza	\$15,999.00
5150300054-29	MICRO-COMPUTADORA	1	\$15,999.00	Pieza	\$15,999.00
5150300054-3	MICRO-COMPUTADORA	1	\$7,299.00	Pieza	\$7,299.00
5150300054-30	MICRO-COMPUTADORA	1	\$13,999.00	Pieza	\$13,999.00
5150300054-31	MICRO-COMPUTADORA	1	\$13,999.00	Pieza	\$13,999.00
5150300054-32	MICRO-COMPUTADORA	1	\$13,999.00	Pieza	\$13,999.00
5150300054-33	MICRO-COMPUTADORA	1	\$13,999.00	Pieza	\$13,999.00
5150300054-34	MICRO-COMPUTADORA	1	\$13,999.00	Pieza	\$13,999.00
5150300054-35	MICRO-COMPUTADORA	1	\$13,999.00	Pieza	\$13,999.00
5150300054-36	MICRO-COMPUTADORA	1	\$13,499.00	Pieza	\$13,499.00
5150300054-37	MICRO-COMPUTADORA	1	\$16,559.02	Pieza	\$16,559.02
5150300054-38	MICRO-COMPUTADORA	1	\$14,999.02	Pieza	\$14,999.02
5150300054-4	MICRO-COMPUTADORA	1	\$7,299.00	Pieza	\$7,299.00
5150300054-5	MICRO-COMPUTADORA	1	\$7,299.00	Pieza	\$7,299.00
5150300054-6	MICRO-COMPUTADORA	1	\$7,299.00	Pieza	\$7,299.00
5150300054-7	MICRO-COMPUTADORA	1	\$6,299.01	Pieza	\$6,299.01
5150300054-8	MICRO-COMPUTADORA	1	\$10,499.00	Pieza	\$10,499.00
5150300054-9	MICRO-COMPUTADORA	1	\$14,499.00	Pieza	\$14,499.00



SISTEMA MUNICIPAL DIF BAHÍA DE BANDERAS ESTADO DE NAYARIT

Libro de Inventario de Bienes Muebles e Inmuebles

Al 31 de diciembre de 2023

Usu: ANA CELIA
Rep: rptActivosConac1

Fecha y hora de Impresión | 10/ene./2024
03:27 p. m.
Página: 6 de: 14

CIFRAS EN PESOS Y CENTAVOS (1)

NÚMERO DE INVENTARIO (2)	DESCRIPCIÓN (3)	CANTIDAD (4)	COSTO UNITARIO (5)	UNIDAD DE MEDIDA (6)	MONTO (7)
5150300055-1	MICROCOMPUTADORA PORTATIL	1	\$6,299.01	Pieza	\$6,299.01
5150300055-11	MICROCOMPUTADORA PORTATIL	1	\$10,499.00	Pieza	\$10,499.00
5150300055-12	MICROCOMPUTADORA PORTATIL	1	\$14,299.00	Pieza	\$14,299.00
5150300055-13	MICROCOMPUTADORA PORTATIL	1	\$10,499.00	Pieza	\$10,499.00
5150300055-14	MICROCOMPUTADORA PORTATIL	1	\$31,999.00	Pieza	\$31,999.00
5150300055-15	MICROCOMPUTADORA PORTATIL	1	\$14,299.00	Pieza	\$14,299.00
5150300055-16	MICROCOMPUTADORA PORTATIL	1	\$10,499.00	Pieza	\$10,499.00
5150300055-17	MICROCOMPUTADORA PORTATIL	1	\$4,236.20	Pieza	\$4,236.20
5150300055-18	MICROCOMPUTADORA PORTATIL	1	\$22,998.00	Pieza	\$22,998.00
5150300055-19	MICROCOMPUTADORA PORTATIL	1	\$9,599.01	Pieza	\$9,599.01
5150300055-2	MICROCOMPUTADORA PORTATIL	1	\$6,299.01	Pieza	\$6,299.01
5150300055-20	MICROCOMPUTADORA PORTATIL	1	\$12,499.00	Pieza	\$12,499.00
5150300055-3	MICROCOMPUTADORA PORTATIL	1	\$6,299.01	Pieza	\$6,299.01
5150300055-4	MICROCOMPUTADORA PORTATIL	1	\$6,299.01	Pieza	\$6,299.01
5150300055-5	MICROCOMPUTADORA PORTATIL	1	\$49,198.00	Pieza	\$49,198.00
5150300055-6	MICROCOMPUTADORA PORTATIL	1	\$11,499.00	Pieza	\$11,499.00
5150300055-7	MICROCOMPUTADORA PORTATIL	1	\$19,999.00	Pieza	\$19,999.00
5150300055-8	MICROCOMPUTADORA PORTATIL	1	\$10,998.99	Pieza	\$10,998.99
5150300055-9	MICROCOMPUTADORA PORTATIL	1	\$10,998.99	Pieza	\$10,998.99
5150300065-1	RACK	1	\$8,246.53	Pieza	\$8,246.53
5150300074-1	SWITCH PARA REDES (EQUIPO DE CONECTIVIDAD)	1	\$7,934.40	Pieza	\$7,934.40
5150300074-2	SWITCH PARA REDES (EQUIPO DE CONECTIVIDAD)	1	\$4,144.50	Pieza	\$4,144.50
5150300074-3	SWITCH PARA REDES (EQUIPO DE CONECTIVIDAD)	1	\$3,572.46	Pieza	\$3,572.46
5150300076-1	TABLETA DIGITALIZADORA	1	\$3,799.00	Pieza	\$3,799.00
5150300079-1	TELE IMPRESOR ELECTRONICO	1	\$6,238.40	Pieza	\$6,238.40
5150300084-2	UNIDAD DE ALMACENAMIENTO	1	\$1,799.00	Pieza	\$1,799.00
5150300084-3	UNIDAD DE ALMACENAMIENTO	1	\$4,699.00	Pieza	\$4,699.00
5150300084-4	UNIDAD DE ALMACENAMIENTO	1	\$4,701.01	Pieza	\$4,701.01
5150300094-1	VIDEO-PROYECTOR MULTIMEDIA (CAÑON)	1	\$6,999.00	Pieza	\$6,999.00
5190800147-1	RELOJ CHECADOR	1	\$6,233.61	Pieza	\$6,233.61



**SISTEMA MUNICIPAL DIF BAHÍA DE BANDERAS
ESTADO DE NAYARIT**

Libro de Inventario de Bienes Muebles e Inmuebles

Al 31 de diciembre de 2023

CIFRAS EN PESOS Y CENTAVOS
(1)

Usr: ANA CELIA
Rep: rptActivosConac1

Fecha y 10/ene./2024
hora de Impresión 03:27 p. m.
Página: 7 de: 14

NÚMERO DE INVENTARIO (2)	DESCRIPCIÓN (3)	CANTIDAD (4)	COSTO UNITARIO (5)	UNIDAD DE MEDIDA (6)	MONTO (7)
Total Categoría: 1241-3		74			\$837,050.55

Categoría: 1241-9 Partida genérica: 519 - Otros Mobiliarios y Equipos de Administración

5190100002-1	APARATO REPRODUCTOR FORMATO KARAOKE	1	\$10,500.00	Pieza	\$10,500.00
5190100022-1	TELEVISION	1	\$6,995.00	Pieza	\$6,995.00
5190100022-2	TELEVISION	1	\$7,999.00	Pieza	\$7,999.00
5190100022-3	TELEVISION	1	\$2,895.00	Pieza	\$2,895.00
5190300005-1	CARRO PORTA-TAMBOR ESPUMA (ASEO)	1	\$8,183.48	Pieza	\$8,183.48
5190300022-1	LAVADORA ROPA	1	\$8,795.00	Pieza	\$8,795.00
5190300022-2	LAVADORA ROPA	1	\$26,479.32	Pieza	\$26,479.32
5190300022-3	LAVADORA ROPA	1	\$26,479.32	Pieza	\$26,479.32
5190300025-1	SECADORA ROPA	1	\$7,435.00	Pieza	\$7,435.00
5190300025-2	SECADORA ROPA	1	\$20,681.64	Pieza	\$20,681.64
5190300025-3	SECADORA ROPA	1	\$20,681.61	Pieza	\$20,681.61
5190600014-1	ETIQUETADORA	1	\$5,812.49	Pieza	\$5,812.49
5190800001-1	ACONDICIONADOR AIRE	1	\$13,500.00	Pieza	\$13,500.00
5190800001-10	ACONDICIONADOR AIRE	1	\$23,800.00	Pieza	\$23,800.00
5190800001-11	ACONDICIONADOR AIRE	1	\$23,800.00	Pieza	\$23,800.00
5190800001-12	ACONDICIONADOR AIRE	1	\$23,800.00	Pieza	\$23,800.00
5190800001-13	ACONDICIONADOR AIRE	1	\$23,800.00	Pieza	\$23,800.00
5190800001-14	ACONDICIONADOR AIRE	1	\$13,900.00	Pieza	\$13,900.00
5190800001-15	ACONDICIONADOR AIRE	1	\$13,900.00	Pieza	\$13,900.00
5190800001-16	ACONDICIONADOR AIRE	1	\$13,900.00	Pieza	\$13,900.00
5190800001-17	ACONDICIONADOR AIRE	1	\$17,506.00	Pieza	\$17,506.00
5190800001-18	ACONDICIONADOR AIRE	1	\$23,800.00	Pieza	\$23,800.00
5190800001-19	ACONDICIONADOR AIRE	1	\$23,800.00	Pieza	\$23,800.00
5190800001-2	ACONDICIONADOR AIRE	1	\$13,500.00	Pieza	\$13,500.00
5190800001-3	ACONDICIONADOR AIRE	1	\$19,900.00	Pieza	\$19,900.00
5190800001-4	ACONDICIONADOR AIRE	1	\$16,800.00	Pieza	\$16,800.00
5190800001-5	ACONDICIONADOR AIRE	1	\$13,600.00	Pieza	\$13,600.00
5190800001-6	ACONDICIONADOR AIRE	1	\$13,599.99	Pieza	\$13,599.99



**SISTEMA MUNICIPAL DIF BAHÍA DE BANDERAS
ESTADO DE NAYARIT**

Libro de Inventario de Bienes Muebles e Inmuebles

Al 31 de diciembre de 2023

Usr: ANA CELIA
Rep: rptActivosConac1

Fecha y 10/ene./2024
hora de Impresión 03:27 p. m.
Página: 8 de: 14

**CIFRAS EN PESOS Y CENTAVOS
(1)**

NÚMERO DE INVENTARIO (2)	DESCRIPCIÓN (3)	CANTIDAD (4)	COSTO UNITARIO (5)	UNIDAD DE MEDIDA (6)	MONTO (7)
5190800001-7	ACONDICIONADOR AIRE	1	\$17,500.00	Pieza	\$17,500.00
5190800001-8	ACONDICIONADOR AIRE	1	\$23,800.00	Pieza	\$23,800.00
5190800001-9	ACONDICIONADOR AIRE	1	\$23,800.00	Pieza	\$23,800.00
5190800025-3	BATIDORA (COCINA)	1	\$2,617.00	Pieza	\$2,617.00
5190800063-1	ENFRIADOR Y CALENTADOR AGUA (PARA OFICINA)	1	\$3,200.00	Pieza	\$3,200.00
5190800063-2	ENFRIADOR Y CALENTADOR AGUA (PARA OFICINA)	1	\$3,490.00	Pieza	\$3,490.00
5190800064-1	ENFRIADOR Y CALENTADOR DE AGUA	1	\$3,200.00	Pieza	\$3,200.00
5190800068-1	ENMICADORA	1	\$3,608.84	Pieza	\$3,608.84
5190800071-3	ESTUFA COCINA (GAS O ELECTRICA)	1	\$8,150.00	Pieza	\$8,150.00
5190800071-4	ESTUFA COCINA (GAS O ELECTRICA)	1	\$6,575.00	Pieza	\$6,575.00
5190800071-5	ESTUFA COCINA (GAS O ELECTRICA)	1	\$8,150.00	Pieza	\$8,150.00
5190800071-6	ESTUFA COCINA (GAS O ELECTRICA)	1	\$6,575.00	Pieza	\$6,575.00
5190800071-7	ESTUFA COCINA (GAS O ELECTRICA)	1	\$8,755.00	Pieza	\$8,755.00
5190800081-1	HORNO COCINA (GAS O ELECTRICO)	1	\$2,500.00	Pieza	\$2,500.00
5190800082-1	HORNO DE MICROONDAS	1	\$4,324.00	Pieza	\$4,324.00
5190800092-1	LICUADORA (COCINA)	1	\$12,341.00	Pieza	\$12,341.00
5190800146-1	REFRIGERADOR (COCINA)	1	\$5,080.00	Pieza	\$5,080.00
5190800146-2	REFRIGERADOR (COCINA)	1	\$5,080.00	Pieza	\$5,080.00
5190800146-3	REFRIGERADOR (COCINA)	1	\$14,095.00	Pieza	\$14,095.00
5190800146-4	REFRIGERADOR (COCINA)	1	\$7,000.00	Pieza	\$7,000.00
5190800147-2	RELOJ CHECADOR	1	\$3,458.13	Pieza	\$3,458.13
5190800162-1	TANQUE GAS (ESTACIONARIO)	1	\$11,752.00	Pieza	\$11,752.00

Total Categoría:	1241-9	50			\$630,893.82
Total Grupo:	1241	223			\$2,210,778.93

Grupo: 1242

Categoría: 1242-1 Partida genérica: 521 - Equipos y Aparatos Audiovisuales

5210100020-1	PROYECTOR MULTIPLE	1	\$9,599.47	Pieza	\$9,599.47
5210100020-2	PROYECTOR MULTIPLE	1	\$9,599.48	Pieza	\$9,599.48
Total Categoría:	1242-1	2			\$19,198.95



**SISTEMA MUNICIPAL DIF BAHÍA DE BANDERAS
ESTADO DE NAYARIT**

Libro de Inventario de Bienes Muebles e Inmuebles

Al 31 de diciembre de 2023

Usr: ANA CELIA
Rep: rptActivosConac1

Fecha y 10/ene./2024
hora de Impresión 03:27 p. m.
Página: 9 de: 14

CIFRAS EN PESOS Y CENTAVOS
(1)

NÚMERO DE INVENTARIO (2)	DESCRIPCIÓN (3)	CANTIDAD (4)	COSTO UNITARIO (5)	UNIDAD DE MEDIDA (6)	MONTO (7)
Categoría: 1242-3 Partida genérica: 523 - Cámaras Fotográficas y de Video					
5230100005-1	AMPLIFICADOR FOTOGRAFICO	1	\$47,968.99	Pieza	\$47,968.99
5230100021-1	CAMARA FOTOGRAFICA	1	\$59,499.15	Pieza	\$59,499.15
5230100021-2	CAMARA FOTOGRAFICA	1	\$57,374.25	Pieza	\$57,374.25
5230100022-1	CAMARA FOTOGRAFICA DIGITAL	1	\$2,486.48	Pieza	\$2,486.48
5230100022-2	CAMARA FOTOGRAFICA DIGITAL	1	\$79,079.52	Pieza	\$79,079.52
5230100078-1	VIDEOPROYECTOR	1	\$5,999.00	Pieza	\$5,999.00
Total Categoría: 1242-3		6			\$252,407.39
Categoría: 1242-9 Partida genérica: 529 - Otro Mobiliario y Equipo Educativo y Recreativo					
5290100002-1	BAFLE	1	\$3,299.00	Pieza	\$3,299.00
5290100004-1	BOCINA	1	\$1,500.00	Pieza	\$1,500.00
5290100004-2	BOCINA	1	\$1,740.00	Pieza	\$1,740.00
5290100006-1	CAJA GUARDAR TRANSPARENCIAS	1	\$5,727.15	Pieza	\$5,727.15
5290100018-1	PANTALLA TRIPIE	1	\$2,799.00	Pieza	\$2,799.00
5290100025-1	BEBES HIPER-REALISTAS	1	\$21,600.00	Pieza	\$21,600.00
5290100025-2	BEBES HIPER-REALISTAS	1	\$21,600.00	Pieza	\$21,600.00
5290100025-3	BEBES HIPER-REALISTAS	1	\$21,600.00	Pieza	\$21,600.00
5290100025-4	BEBES HIPER-REALISTAS	1	\$21,600.00	Pieza	\$21,600.00
Total Categoría: 1242-9		9			\$101,465.15
Total Grupo: 1242		17			\$373,071.49
Grupo: 1243					
Categoría: 1243-1 Partida genérica: 531 - Equipo Médico y de Laboratorio					
5310200034-1	BASCULA BEBE	1	\$8,197.00	Pieza	\$8,197.00
5310200034-2	BASCULA BEBE	1	\$8,197.00	Pieza	\$8,197.00
5310200035-2	BASCULA ESTADIMETRO	1	\$7,735.00	Pieza	\$7,735.00
5310200035-3	BASCULA ESTADIMETRO	1	\$7,735.00	Pieza	\$7,735.00
5310200035-4	BASCULA ESTADIMETRO	1	\$3,000.00	Pieza	\$3,000.00
5310200035-5	BASCULA ESTADIMETRO	1	\$3,000.00	Pieza	\$3,000.00
5310200035-6	BASCULA ESTADIMETRO	1	\$10,239.97	Pieza	\$10,239.97



**SISTEMA MUNICIPAL DIF BAHÍA DE BANDERAS
ESTADO DE NAYARIT**

Libro de Inventario de Bienes Muebles e Inmuebles

Al 31 de diciembre de 2023

Usr: ANA CELIA
Rep: rptActivosConac1

Fecha y hora de Impresión | 10/ene./2024 03:27 p. m.
Página: 10 de 14

**CIFRAS EN PESOS Y CENTAVOS
(1)**

NÚMERO DE INVENTARIO (2)	DESCRIPCIÓN (3)	CANTIDAD (4)	COSTO UNITARIO (5)	UNIDAD DE MEDIDA (6)	MONTO (7)
5310200038-1	BICICLETA FIJA REHABILITACION	1	\$5,198.99	Pieza	\$5,198.99
5310200117-1	ESTIMULADOR NERVIOS	1	\$71,180.99	Pieza	\$71,180.99
5310200117-10	ESTIMULADOR NERVIOS	1	\$16,500.00	Pieza	\$16,500.00
5310200117-11	ESTIMULADOR NERVIOS	1	\$18,800.00	Pieza	\$18,800.00
5310200117-12	ESTIMULADOR NERVIOS	1	\$29,500.00	Pieza	\$29,500.00
5310200117-13	ESTIMULADOR NERVIOS	1	\$16,500.00	Pieza	\$16,500.00
5310200117-14	ESTIMULADOR NERVIOS	1	\$16,200.00	Pieza	\$16,200.00
5310200117-2	ESTIMULADOR NERVIOS	1	\$6,107.58	Pieza	\$6,107.58
5310200117-3	ESTIMULADOR NERVIOS	1	\$68,832.37	Pieza	\$68,832.37
5310200117-4	ESTIMULADOR NERVIOS	1	\$4,700.00	Pieza	\$4,700.00
5310200117-5	ESTIMULADOR NERVIOS	1	\$57,750.00	Pieza	\$57,750.00
5310200117-6	ESTIMULADOR NERVIOS	1	\$75,000.00	Pieza	\$75,000.00
5310200117-7	ESTIMULADOR NERVIOS	1	\$28,500.00	Pieza	\$28,500.00
5310200117-8	ESTIMULADOR NERVIOS	1	\$22,700.00	Pieza	\$22,700.00
5310200117-9	ESTIMULADOR NERVIOS	1	\$16,500.00	Pieza	\$16,500.00
5310200119-1	ESTUCHE DIAGNOSTICO (JGO. DE)	1	\$8,534.50	Pieza	\$8,534.50
5310200119-2	ESTUCHE DIAGNOSTICO (JGO. DE)	1	\$8,534.50	Pieza	\$8,534.50
5310200173-1	MESA CURACIONES	1	\$36,245.82	Pieza	\$36,245.82
5310200175-1	MESA EXPLORACION	1	\$2,490.00	Pieza	\$2,490.00
5310200185-1	MESA PEDIATRICA	1	\$8,094.00	Pieza	\$8,094.00
5310200185-2	MESA PEDIATRICA	1	\$8,902.00	Pieza	\$8,902.00
5310200237-1	TANQUE BAÑO PARAFINA	1	\$19,670.00	Pieza	\$19,670.00
5310200247-1	UNIDAD DENTAL	1	\$43,500.00	Pieza	\$43,500.00
Total Categoría:		1243-1	30		\$638,044.72

Categoría: 1243-2 Partida genérica: 531 - Instrumental Médico y de Laboratorio

5310200035-1	BASCULA ESTADIMETRO	1	\$3,950.00	Pieza	\$3,950.00
5320100053-1	CABEZAL DE ULTRASONIDO	1	\$6,239.13	Pieza	\$6,239.13
5320100054-1	MESA DE EXPLORACION CON PIERNERAS	1	\$9,900.00	Pieza	\$9,900.00
5320200039-1	COMPRESOR ORBITA	1	\$4,617.25	Pieza	\$4,617.25
5690100111-1	BAUMANOMETRO	1	\$2,100.02	Pieza	\$2,100.02



Usr: ANA CELIA
Rep: rptActivosConac1

SISTEMA MUNICIPAL DIF BAHÍA DE BANDERAS ESTADO DE NAYARIT

Libro de Inventario de Bienes Muebles e Inmuebles
Al 31 de diciembre de 2023

Fecha y hora de Impresión | 10/ene./2024
03:27 p. m.
Página: 11 de 14

CIFRAS EN PESOS Y CENTAVOS
(1)

NÚMERO DE INVENTARIO (2)	DESCRIPCIÓN (3)	CANTIDAD (4)	COSTO UNITARIO (5)	UNIDAD DE MEDIDA (6)	MONTO (7)
Total Categoría: 1243-2		5			\$26,806.40
Total Grupo: 1243		35			\$664,851.12

Grupo: 1244

Categoría: 1244-1 Partida genérica: 541 - Vehículos y Equipo Terrestre

5410100004-1	AUTOMOVIL SEDAN	1	\$351,900.00	Pieza	\$351,900.00
5410100004-2	AUTOMOVIL SEDAN	1	\$351,900.00	Pieza	\$351,900.00
5410100004-3	AUTOMOVIL SEDAN	1	\$351,900.00	Pieza	\$351,900.00
5410100009-1	CAMION CHASSIS- CABINA	1	\$440,900.00	Pieza	\$440,900.00
5410100027-1	CAMIONETA (GUAYIN, PANEL, ESTACAS-REDILAS)	1	\$610,900.00	Pieza	\$610,900.00
5410100027-2	CAMIONETA (GUAYIN, PANEL, ESTACAS-REDILAS)	1	\$846,800.00	Pieza	\$846,800.00
Total Categoría: 1244-1		6			\$2,954,300.00

Categoría: 1244-2 Partida genérica: 542 - Carrocerías y Remolques

5420100029-1	CARROCERIA	1	\$84,680.00	Pieza	\$84,680.00
5420100029-2	CARROCERIA	1	\$52,200.00	Pieza	\$52,200.00
Total Categoría: 1244-2		2			\$136,880.00
Total Grupo: 1244		8			\$3,091,180.00

Grupo: 1246

Categoría: 1246-2 Partida genérica: 562 - Maquinaria y Equipo Industrial

5620100023-2	ROTOMARTILLO	1	\$11,825.04	Pieza	\$11,825.04
5620600026-1	BOMBA ACCION DIRECTA	1	\$14,400.00	Pieza	\$14,400.00
5620600026-2	BOMBA ACCION DIRECTA	1	\$5,115.60	Pieza	\$5,115.60
5620600045-1	BOMBA SUMERGIBLE	1	\$7,012.58	Pieza	\$7,012.58
5620600053-1	BORDEADORA	1	\$4,790.00	Pieza	\$4,790.00
5620600203-1	HORNOS DE ACERO	1	\$32,920.00	Pieza	\$32,920.00
5620600221-3	LAVADORA DE AUTOS	1	\$3,499.00	Pieza	\$3,499.00
Total Categoría: 1246-2		7			\$79,562.22

Categoría: 1246-4 Partida genérica: 562 - Sistemas de Aire Acondicionado, Calefacción y de Refrigeración Industrial y Comercial

5620600422-1	UNIDAD CONDENSADORA	1	\$7,300.00	Pieza	\$7,300.00
--------------	---------------------	---	------------	-------	------------



SISTEMA MUNICIPAL DIF BAHÍA DE BANDERAS ESTADO DE NAYARIT

Libro de Inventario de Bienes Muebles e Inmuebles

Al 31 de diciembre de 2023

Usr: ANA CELIA
Rep: rptActivosConac1

Fecha y 10/ene./2024
hora de Impresión 03:27 p. m.
Página: 12 de 14

CIFRAS EN PESOS Y CENTAVOS
(1)

NÚMERO DE INVENTARIO (2)	DESCRIPCIÓN (3)	CANTIDAD (4)	COSTO UNITARIO (5)	UNIDAD DE MEDIDA (6)	MONTO (7)
5620600422-2	UNIDAD CONDENSADORA	1	\$15,225.00	Pieza	\$15,225.00
5620600422-3	UNIDAD CONDENSADORA	1	\$7,300.00	Pieza	\$7,300.00
5620600422-4	UNIDAD CONDENSADORA	1	\$7,450.00	Pieza	\$7,450.00
5620600422-5	UNIDAD CONDENSADORA	1	\$7,300.00	Pieza	\$7,300.00
5640100001-1	SISTEMAS DE AIRE ACONDICIONADO, CALEFACCIÓN Y DE REFRIGERACIÓN INDUSTRIAL Y COMERCIAL	1	\$6,585.00	Pieza	\$6,585.00
5640100001-10	SISTEMAS DE AIRE ACONDICIONADO, CALEFACCIÓN Y DE REFRIGERACIÓN INDUSTRIAL Y COMERCIAL	1	\$11,400.00	Pieza	\$11,400.00
5640100001-11	SISTEMAS DE AIRE ACONDICIONADO, CALEFACCIÓN Y DE REFRIGERACIÓN INDUSTRIAL Y COMERCIAL	1	\$11,400.00	Pieza	\$11,400.00
5640100001-12	SISTEMAS DE AIRE ACONDICIONADO, CALEFACCIÓN Y DE REFRIGERACIÓN INDUSTRIAL Y COMERCIAL	1	\$11,400.00	Pieza	\$11,400.00
5640100001-13	SISTEMAS DE AIRE ACONDICIONADO, CALEFACCIÓN Y DE REFRIGERACIÓN INDUSTRIAL Y COMERCIAL	1	\$11,400.00	Pieza	\$11,400.00
5640100001-14	SISTEMAS DE AIRE ACONDICIONADO, CALEFACCIÓN Y DE REFRIGERACIÓN INDUSTRIAL Y COMERCIAL	1	\$11,810.35	Pieza	\$11,810.35
5640100001-15	SISTEMAS DE AIRE ACONDICIONADO, CALEFACCIÓN Y DE REFRIGERACIÓN INDUSTRIAL Y COMERCIAL	1	\$16,800.00	Pieza	\$16,800.00
5640100001-16	SISTEMAS DE AIRE ACONDICIONADO, CALEFACCIÓN Y DE REFRIGERACIÓN INDUSTRIAL Y COMERCIAL	1	\$16,800.00	Pieza	\$16,800.00
5640100001-17	SISTEMAS DE AIRE ACONDICIONADO, CALEFACCIÓN Y DE REFRIGERACIÓN INDUSTRIAL Y COMERCIAL	1	\$12,899.99	Pieza	\$12,899.99
5640100001-18	SISTEMAS DE AIRE ACONDICIONADO, CALEFACCIÓN Y DE REFRIGERACIÓN INDUSTRIAL Y COMERCIAL	1	\$15,400.00	Pieza	\$15,400.00
5640100001-19	SISTEMAS DE AIRE ACONDICIONADO, CALEFACCIÓN Y DE REFRIGERACIÓN INDUSTRIAL Y COMERCIAL	1	\$27,499.99	Pieza	\$27,499.99
5640100001-2	SISTEMAS DE AIRE ACONDICIONADO, CALEFACCIÓN Y DE REFRIGERACIÓN INDUSTRIAL Y COMERCIAL	1	\$7,980.00	Pieza	\$7,980.00
5640100001-20	SISTEMAS DE AIRE ACONDICIONADO, CALEFACCIÓN Y DE REFRIGERACIÓN INDUSTRIAL Y COMERCIAL	1	\$27,499.99	Pieza	\$27,499.99
5640100001-21	SISTEMAS DE AIRE ACONDICIONADO, CALEFACCIÓN Y DE REFRIGERACIÓN INDUSTRIAL Y COMERCIAL	1	\$22,000.00	Pieza	\$22,000.00
5640100001-22	SISTEMAS DE AIRE ACONDICIONADO, CALEFACCIÓN Y DE REFRIGERACIÓN INDUSTRIAL Y COMERCIAL	1	\$22,000.00	Pieza	\$22,000.00
5640100001-23	SISTEMAS DE AIRE ACONDICIONADO, CALEFACCIÓN Y DE REFRIGERACIÓN INDUSTRIAL Y COMERCIAL	1	\$27,499.99	Pieza	\$27,499.99
5640100001-24	SISTEMAS DE AIRE ACONDICIONADO, CALEFACCIÓN Y DE REFRIGERACIÓN INDUSTRIAL Y COMERCIAL	1	\$26,500.00	Pieza	\$26,500.00
5640100001-3	SISTEMAS DE AIRE ACONDICIONADO, CALEFACCIÓN Y DE REFRIGERACIÓN INDUSTRIAL Y COMERCIAL	1	\$14,150.00	Pieza	\$14,150.00



SISTEMA MUNICIPAL DIF BAHÍA DE BANDERAS ESTADO DE NAYARIT

Libro de Inventario de Bienes Muebles e Inmuebles

Al 31 de diciembre de 2023

Usu: ANA CELIA
Rep: rptActivosConac1

Fecha y 10/ene./2024
hora de Impresión 03:27 p. m.
Página: 13 de 14

CIFRAS EN PESOS Y CENTAVOS
(1)

NÚMERO DE INVENTARIO (2)	DESCRIPCIÓN (3)	CANTIDAD (4)	COSTO UNITARIO (5)	UNIDAD DE MEDIDA (6)	MONTO (7)
5640100001-4	SISTEMAS DE AIRE ACONDICIONADO, CALEFACCIÓN Y DE REFRIGERACIÓN INDUSTRIAL Y COMERCIAL	1	\$14,150.00	Pieza	\$14,150.00
5640100001-5	SISTEMAS DE AIRE ACONDICIONADO, CALEFACCIÓN Y DE REFRIGERACIÓN INDUSTRIAL Y COMERCIAL	1	\$18,900.00	Pieza	\$18,900.00
5640100001-6	SISTEMAS DE AIRE ACONDICIONADO, CALEFACCIÓN Y DE REFRIGERACIÓN INDUSTRIAL Y COMERCIAL	1	\$18,900.00	Pieza	\$18,900.00
5640100001-7	SISTEMAS DE AIRE ACONDICIONADO, CALEFACCIÓN Y DE REFRIGERACIÓN INDUSTRIAL Y COMERCIAL	1	\$18,900.00	Pieza	\$18,900.00
5640100001-8	SISTEMAS DE AIRE ACONDICIONADO, CALEFACCIÓN Y DE REFRIGERACIÓN INDUSTRIAL Y COMERCIAL	1	\$18,900.00	Pieza	\$18,900.00
5640100001-9	SISTEMAS DE AIRE ACONDICIONADO, CALEFACCIÓN Y DE REFRIGERACIÓN INDUSTRIAL Y COMERCIAL	1	\$13,200.00	Pieza	\$13,200.00
Total Categoría:		1246-4	29		\$448,550.31

Categoría: 1246-5 Partida genérica: 565 - Equipo de Comunicación y Telecomunicación

5650100004-1	CALIBRADOR MEDIDOR DE POTENCIA	1	\$22,500.00	Pieza	\$22,500.00
5650100004-2	CALIBRADOR MEDIDOR DE POTENCIA	1	\$22,500.00	Pieza	\$22,500.00
5650100004-3	CALIBRADOR MEDIDOR DE POTENCIA	1	\$12,500.00	Pieza	\$12,500.00
5650100004-4	CALIBRADOR MEDIDOR DE POTENCIA	1	\$12,500.00	Pieza	\$12,500.00
5650200012-1	AMPLIFICADOR DE SONIDO	1	\$99,600.00	Pieza	\$99,600.00
5650200031-1	ANTENA	1	\$3,234.60	Pieza	\$3,234.60
5650200031-2	ANTENA	1	\$3,234.60	Pieza	\$3,234.60
5650200031-3	ANTENA	1	\$3,234.60	Pieza	\$3,234.60
5650200031-4	ANTENA	1	\$3,234.60	Pieza	\$3,234.60
5650200050-1	CAMARA T.V.	1	\$5,340.74	Pieza	\$5,340.74
5650200082-1	EQUIPO DE AUDIO Y VIDEOGRABACION EN BOTON	1	\$5,359.20	Pieza	\$5,359.20
5650200082-2	EQUIPO DE AUDIO Y VIDEOGRABACION EN BOTON	1	\$5,359.20	Pieza	\$5,359.20
5650200082-3	EQUIPO DE AUDIO Y VIDEOGRABACION EN BOTON	1	\$5,359.20	Pieza	\$5,359.20
5650200082-4	EQUIPO DE AUDIO Y VIDEOGRABACION EN BOTON	1	\$5,284.20	Pieza	\$5,284.20
5650200082-5	EQUIPO DE AUDIO Y VIDEOGRABACION EN BOTON	1	\$5,284.20	Pieza	\$5,284.20
5650200082-6	EQUIPO DE AUDIO Y VIDEOGRABACION EN BOTON	1	\$5,284.20	Pieza	\$5,284.20
5650200118-1	MINI GRABADORA DIGITAL DE VIDEO (MINI DVR)	1	\$2,556.96	Pieza	\$2,556.96
5650200176-1	TELEFONO CELULAR	1	\$4,568.10	Pieza	\$4,568.10
5650200176-2	TELEFONO CELULAR	1	\$12,499.14	Pieza	\$12,499.14



SISTEMA MUNICIPAL DIF BAHÍA DE BANDERAS ESTADO DE NAYARIT

Libro de Inventario de Bienes Muebles e Inmuebles
Al 31 de diciembre de 2023

Usu: ANA CELIA
Rep: rptActivosConac1

Fecha y hora de Impresión | 10/ene./2024
03:27 p. m.
Página: 14 de 14

CIFRAS EN PESOS Y CENTAVOS
(1)

NÚMERO DE INVENTARIO (2)	DESCRIPCIÓN (3)	CANTIDAD (4)	COSTO UNITARIO (5)	UNIDAD DE MEDIDA (6)	MONTO (7)
5690100404-1	MODELO DE ARCO PARA ARCO (SIMULADOR DE ARCOS EN ESTRUCTURA)	1	\$3,619.25	Pieza	\$3,619.25
Total Categoría: 1246-5		20			\$243,052.79
Categoría: 1246-6 Partida genérica: 566 - Equipos de Generación Eléctrica, Aparatos y Accesorios Eléctricos					
5660400029-1	GENERADOR CORRIENTE CONTINUA	1	\$19,400.85	Pieza	\$19,400.85
5660400075-1	REGULADOR CORRIENTE, VOLTAJE Y DE TENSION	1	\$7,677.10	Pieza	\$7,677.10
5660400075-2	REGULADOR CORRIENTE, VOLTAJE Y DE TENSION	1	\$6,618.00	Pieza	\$6,618.00
Total Categoría: 1246-6		3			\$33,695.95
Categoría: 1246-7 Partida genérica: 562 - Herramientas y Máquinas-Herramienta					
5620600221-1	LAVADORA DE AUTOS	1	\$2,999.00	Pieza	\$2,999.00
Total Categoría: 1246-7		1			\$2,999.00
Total Grupo: 1246		60			\$807,860.27

Número Total de Bienes: 343

Total de Montos: \$7,147,741.81



Nuevo Nayarit, Nayarit, a 09 de Enero del 2024

Asunto: Oficio de Carga de Actividades para el ejercicio fiscal 2023

Instituto Municipal de Planeación de Bahía de Banderas

PRESENTE

Por medio de la presente autorizo y doy el visto bueno a las actividades que se cargaron en el sistema SLIM (Sistema Integral de Información Municipal) para el o los meses (Octubre, Noviembre, Diciembre) del Cuarto trimestre del año 2023. De igual manera hago constar que se llevo a cabo la revisión correspondiente en tiempo y forma de la información cargada y todos los datos que contienen son verídicos.

Metodo de autorización: Digital por medio de la cuenta de Director de dependencia

Atentamente:

Dr. Geraldo Cervantes González
Director Sistema Municipal para el Desarrollo Integral de la Familia

Programa Operativo Anual Cuarto Trimestre del 2023

Dirección: Sistema Municipal DIF

Director: Dr. Geraldo Cervantes González

U.M. = Unidad de Medida, Cant = Cantidad, Prop = Propósito, Comp = Componente, Act = Actividad, S.Act = Sub-Actividad, P = Programado, R = Realizado, N/P = No Programado, A = Ascendente, B = Descendente,

Área o Proyecto Específico: Coordinación de PAMAR

CLAVE	Actividad	Meta Anual		Octubre			Noviembre			Diciembre			Actividades realizadas en el trimestre	Porcentaje de avance trimestral por actividad	Porcentaje de avance anual por actividad	Porcentaje de avance acumulado al cuarto trimestre	Actividades por realizar
		U.M.	Cantidad	P	R	P/R	P	R	P/R	P	R	P/R					
2.4.1.4.01.13.e	Prevención de adicciones	Participante	905	90	90	100%	90	90	100%	35	36	100%	216	100.00%	90.28%	0.52%	88
2.4.3.1.02.13.e	Acciones de los derechos de los niños	Participante	2780	300	300	100%	300	300	100%	30	150	100%	750	118.68%	94.53%	1.66%	152
2.4.3.1.03.13.e	Platica del buen trato	Beneficiario	1480	150	150	100%	150	150	100%	70	70	100%	370	100%	87.7%	0.82%	182
2.4.3.1.04.13.e	Talleres de prevención de abuso y explotación sexual infantil	Asistente	2800	300	300	100%	300	300	100%	50	151	100%	751	115.04%	93.18%	1.65%	191
2.4.3.1.05.13.e	Talleres de prevención del embarazo	Beneficiario	640	70	70	100%	70	70	100%	50	50	100%	190	100%	82.34%	0.33%	113
2.6.2.1.06.13.e	Evento conmemorativo del día internacional de los derechos del niño	Evento	2				1	1	100%				1	100%	100%	0%	0
2.6.2.1.07.13	Capacitación de personal de PAMAR	Capacitación	4							1	1	100%	1	100%	100%	0%	0
2.6.4.1.08.13.e	Organización campamento dirigido a adolescentes y familiares	Participante	90							90	0	0%	0	0%	0%	0%	90
2.6.4.1.09.13.e	Curso de verano dirigidos a NNA	Participante	400										0		100%	0.25%	0

Área o Proyecto Específico: Coordinación de Unidad Básica de Rehabilitación

CLAVE	Actividad	Meta Anual		Octubre			Noviembre			Diciembre			Actividades realizadas en el trimestre	Porcentaje de avance trimestral por actividad	Porcentaje de avance anual por actividad	Porcentaje de avance acumulado al cuarto trimestre	Actividades por realizar
		U.M.	Cantidad	P	R	P/R	P	R	P/R	P	R	P/R					
2.4.1.4.10.13.e	Terapia ocupacional	Personas	210	20	31	155%	15	27	180%	15	10	100%	68	100%	124.29%	0.13%	0
2.4.1.1.11.13.e	Atención de especialista en neurología	Sesión	95	10	5	50%	10	6	60%	10	6	100%	17	56.67%	32.63%	0.02%	64
2.4.1.1.12.13.e	Transporte terapeuta a domicilio	Paciente	141	13	18	138.46%	10	21	210%	10	33	100%	72	219.14%	186.52%	0.09%	0
2.4.1.1.13.13.e	Atención de especialista en rehabilitación física	Consulta	940	100	112	112%	45	109	242.22%	45	98	100%	319	357.00%	128.09%	0.59%	0
2.4.1.4.14.13.e	Talleres de actualización continua para el personal de la UBR	Documento/Imágenes	13	1	1	100%	1	1	100%	1	1	100%	3	100%	100%	0.01%	0
2.4.1.1.15.13.e	Atención de lenguaje	Sesión	1230	120	178	148.33%	90	173	192.22%	85	151	100%	502	170.17%	168.7%	0.78%	0
2.4.1.1.16.13.e	Atención de terapia física	Sesión	3490	450	276	61.33%	285	481	168.77%	250	355	100%	1112	112.08%	140.17%	2.21%	0
2.4.1.1.18.13.e	Atenciones diarias	Atención	7250	850	696	107.08%	650	770	118.46%	400	695	100%	2161	127.11%	123.3%	4.58%	0
2.4.1.1.19.13.e	Estimulación temprana	Persona	265	25	26	104%	25	27	108%	25	15	100%	68	100%	178.11%	0.17%	0
2.4.1.1.20.13.e	Transporte a pacientes con discapacidad	Paciente	315	30	50	166.67%	20	35	175%	20	26	100%	111	136.57%	167.82%	0.2%	0
2.4.1.1.21.13	Mantenimiento de la UBR	Mantenimiento	13	1	1	100%	1	1	100%	1	1	100%	3	100%	84.62%	0.01%	2

Área o Proyecto Específico: Coordinación de Transparencia

CLAVE	Actividad	Meta Anual		Octubre			Noviembre			Diciembre			Actividades realizadas en el trimestre	Porcentaje de avance trimestral por actividad	Porcentaje de avance anual por actividad	Porcentaje de avance acumulado al cuarto trimestre	Actividades por realizar
		U.M.	Cantidad	P	R	P/R	P	R	P/R	P	R	P/R					
5.2.3.2.22.13	Informe de estado de archivo	Documento	1										0		200%	0%	0
5.2.3.2.23.13	Control de ingreso documental	Bitácora	4				1	1	100%				1	100%	200%	0%	0
5.2.3.2.24.13	Informe de actividades	Documento	7				1	1	100%				1	100%	100%	0%	0
5.2.3.2.25.13	Digitalización documental	Bitácora	4	1	7	700%							7	700%	325%	0%	0
5.2.3.2.26.13	Sesiones del comité de transparencia	Documento	13	1	1	100%	1	1	100%	1	1	100%	3	100%	107.69%	0.01%	0
5.2.3.2.27.13	Actualización del catálogo de disposición documental	Documento	6							2	2	100%	2	100%	283.33%	0%	0
5.2.3.2.28.13	Carga de información PNT y portal WEB	Documento/Imágenes	4	1	1	100%							1	100%	100%	0%	0

**Programa Operativo Anual
Cuarto Trimestre del 2023**

5.2.3.2.29.13	Solicitudes de información	Documento	24	2	2	100%	2	1	50%	2	0	0%	3	50%	75%	0.01%	6
5.2.3.2.30.13	Capacitaciones al personal del SMDIF	Documento/Imágenes	6	1	0	0%				1	0	0%	0	0%	300%	0%	0
5.2.3.2.31.13	Revisión plataforma nacional de transparencia	Documento/Imágenes	233	20	20	100%	20	20	100%	15	15	100%	55	100%	100.86%	0.15%	0
5.2.3.2.32.13	Clasificación documental	Bitácora	4							1	1	100%	1	100%	75%	0%	1

Área o Proyecto Específico: Coordinación de Talleres

CLAVE	Actividad	Meta Anual		Octubre			Noviembre			Diciembre			Actividades realizadas en el trimestre	Porcentaje de avance trimestral por actividad	Porcentaje de avance anual por actividad	Porcentaje de avance acumulado al cuarto trimestre	Actividades por realizar
		U.M.	Cantidad	P	R	P/R	P	R	P/R	P	R	P/R					
2.4.3.1.33.13.e	Manualidades de tercera edad	Taller	12	4	3	75%	1	1	100%				4	80%	116.67%	0.01%	0
2.4.3.1.34.13.e	Taller de panadería	Taller	2										0		150%	0%	0
2.4.3.1.35.13.e	Taller de uñas acrílicas	Taller	4										1		150%	0%	0
2.4.3.1.36.13.e	Taller de velas decoradas	Taller	1										0		100%	0%	0
2.4.3.1.37.13.e	Maquillaje y peinado	Taller	2										0		100%	0%	0
2.4.3.1.38.13.e	Cocina internacional	Taller	2										0		100%	0%	0
2.4.3.1.39.13.e	Decoración en pastelería	Taller	2										0		100%	0%	0
2.4.3.1.40.13.e	Taller de repostería	Taller	4	1	1	100%							3	25%	125%	0%	0
2.4.2.2.41.13.e	Corte de cabello	Taller	4										1		150%	0%	0
2.4.3.1.42.13.e	Talleres de emprendimiento	Taller	7	1	1	100%							1	100%	128.57%	0%	0

Área o Proyecto Específico: Coordinación de Psicología

CLAVE	Actividad	Meta Anual		Octubre			Noviembre			Diciembre			Actividades realizadas en el trimestre	Porcentaje de avance trimestral por actividad	Porcentaje de avance anual por actividad	Porcentaje de avance acumulado al cuarto trimestre	Actividades por realizar
		U.M.	Cantidad	P	R	P/R	P	R	P/R	P	R	P/R					
2.6.2.1.43.13	Día de la mujer	Evento	1										0		100%	0%	0
2.4.1.4.44.13	Clausuras de talleres	Taller	3				1	1	100%				1	100%	133.33%	0%	0
2.4.1.1.45.13.e	Atención psiquiatría	Beneficiario	75	10	6	60%	10	1	10%	5	10	100%	17	56%	85.33%	0.04%	11
2.4.3.1.46.13.e	Prevención del suicidio	Sesión	31	3	4	133.33%	3	4	133.33%				15	230%	154.84%	0.02%	0
2.4.3.47.13.e	Terapia para menores infractores	Beneficiario	36	3	2	66.67%	4	4	100%	2	3	100%	9	100%	344.44%	0.02%	0
2.4.3.48.13.e	Atención psicológica individual	Consulta	891	80	98	122.5%	80	63	78.75%	30	50	100%	211	111.06%	98.43%	0.55%	14
2.4.3.49.13.e	Terapia psicológica infantil	Sesión	415	40	96	240%	40	51	127.5%	15	50	100%	197	267.67%	168.92%	0.26%	0
2.4.3.50.13.e	Valoraciones psicológicas individuales	Valoración	375	35	26	74.29%	35	43	122.86%	15	24	100%	93	109.41%	130.93%	0.24%	0
2.4.3.51.13.e	Escuchas de NNA	Oficio	162	15	14	93.33%	15	25	166.67%	5	6	100%	45	126.87%	132.72%	0.1%	0
2.4.3.53.13.e	Talleres de capacitación	Taller	12	1	1	100%	1	1	100%				3	100%	183.33%	0.01%	0
2.4.3.54.13.e	Sesiones psicológicas en grupo para adultos mayores	Asistente	200	20	32	160%	20	0	0%				32	80%	118.5%	0.13%	0
2.4.3.55.13.e	Pláticas para Escuela para padres	Plática	30	3	4	133.33%	3	3	100%				7	116.67%	193.33%	0.02%	0
2.4.3.56.13.e	Pláticas para adolescentes	Plática	39	3	3	100%	4	3	75%				6	85.71%	102.56%	0.02%	0
2.4.3.57.13.e	Tanatología	Sesión	36	4	4	100%	3	4	133.33%				11	151.14%	119.44%	0.02%	0
2.4.3.58.13.e	Salud mental en la comunidad, escuelas e instituciones	Evento	9	1	1	100%	1	0	0%				1	50%	100%	0.01%	0

Área o Proyecto Específico: Coordinación de Trabajo Social

CLAVE	Actividad	Meta Anual		Octubre			Noviembre			Diciembre			Actividades realizadas en el trimestre	Porcentaje de avance trimestral por actividad	Porcentaje de avance anual por actividad	Porcentaje de avance acumulado al cuarto trimestre	Actividades por realizar
		U.M.	Cantidad	P	R	P/R	P	R	P/R	P	R	P/R					
2.5.3.1.59.13.e	Apoyo en especie a familias con diferentes necesidades	Beneficiarios	1500	125	130	104%	125	123	98.4%	125	103	100%	356	101.33%	129.73%	0.95%	0
2.4.3.3.60.13.e	Apoyo Escolar	Beneficiarios	2000										0		51.25%	0.65%	975

Programa Operativo Anual Cuarto Trimestre del 2023

2.5.1.2.61.13.e	Apoyo económico	Beneficiarios	420	40	74	185%	35	61	174.29%	25	34	100%	169	159%	147.86%	0.27%	0
2.5.1.2.62.13.e	Apoyos Funerarios	Beneficiarios	23	2	2	100%	2	7	350%	3	1	100%	10	142.86%	130.43%	0.01%	0
2.4.1.1.63.13.e	Estudios clínicos y de laboratorio	Beneficiarios	120	10	27	270%	10	22	220%	10	10	100%	59	106.87%	247.5%	0.08%	0
2.4.2.3.64.13.e	Apoyos en enseres domésticos	Beneficiarios	160	15	15	100%	10	10	100%	10	10	100%	35	106%	103.75%	0.1%	0
2.5.1.2.65.13.e	Apoyo de Transporte	Beneficiarios	73	5	6	120%	8	11	137.5%	5	6	100%	23	107.93%	115.07%	0.05%	0
2.5.1.2.66.13.e	Atención a reportes ciudadanos	Reporte	56	5	6	120%	5	8	160%	5	18	100%	32	213.33%	200%	0.04%	0
2.5.1.10.67.13.e	Atención a personas del órgano jurisdiccional e instituciones	Atención	265	20	13	65%	20	32	160%	20	9	100%	54	97%	155.47%	0.17%	0
2.4.1.1.68.13.e	Canalizaciones generales	Documento	32	4	3	75%	2	1	50%	4	0	0%	4	60%	78.13%	0.02%	7
2.4.3.1.69.13	Capacitaciones	Capacitación	6	1	1	100%							4	100%	116.67%	0%	0

Área o Proyecto Específico: Coordinación de Unidad Médica

CLAVE	Actividad	Meta Anual		Octubre			Noviembre			Diciembre			Actividades realizadas en el trimestre	Porcentaje de avance trimestral por actividad	Porcentaje de avance anual por actividad	Porcentaje de avance acumulado al cuarto trimestre	Actividades por realizar
		U.M.	Cantidad	P	R	P/R	P	R	P/R	P	R	P/R					
2.6.2.1.70.13.e	Día internacional contra el cancer de mama	Evento	1	1	1	100%							1	100%	100%	0%	0
2.4.1.1.71.13.e	Jornadas medicas	Jornada	10	1	0	0%	1	0	0%	1	2	100%	2	66.67%	100%	0.01%	0
2.4.1.1.72.13.e	Atención médica	Consulta	2850	250	239	95.6%	250	269	107.6%	200	155	100%	663	80.21%	112.04%	1.8%	0
2.4.1.1.73.13.e	Atención médica tercera edad	Consulta	220	20	19	95%	20	24	120%	10	16	100%	59	119%	130.45%	0.14%	0
2.4.1.1.74.13.e	Visitas domiciliarias	Visita	24	2	2	100%	2	2	100%	2	5	100%	9	100%	158.33%	0.02%	0
2.4.1.1.75.13.e	Consulta de atención odontológica	Consulta	2200	200	229	114.5%	200	210	105%	100	88	100%	527	105.45%	105.45%	1.39%	0
2.4.1.1.76.13.e	Tratamientos dentales	Tratamiento	1500	130	156	120%	130	130	100%	110	88	100%	374	101.26%	94.4%	0.9%	84
2.4.1.1.77.13	Pláticas de promoción de salud bucal	Plática	1130	100	100	100%	100	100	100%	70	88	100%	288	106.67%	130.35%	0.71%	0
2.4.1.1.78.13.e	Asesorias sobre higiene bucal	Asesoría	2100	200	229	114.5%	200	210	105%	100	88	100%	527	105.45%	98.48%	1.31%	32
2.4.1.1.79.13.e	Evaluación del estado nutricional en menores de 5 años	Consulta	105	10	12	120%	10	19	190%	5	12	100%	43	112%	221.9%	0.07%	0
2.4.1.1.80.13.e	Evaluación nutricional y orientación personalizada	Consulta	345	30	26	86.67%	30	29	96.67%	20	20	100%	75	100%	138.26%	0.22%	0
2.4.1.1.81.13.e	Pláticas y orientación sobre nutrición (a los padres de los menores de 5 años)	PLATICA	105	10	13	130%	10	14	140%	5	12	100%	39	100%	109.52%	0.07%	0
2.4.1.1.82.13.e	Evaluación del estado nutricional (preescolar/primaria)	Consulta	560	50	64	128%	50	74	148%	30	52	100%	190	146.19%	174.11%	0.35%	0

Área o Proyecto Específico: Coordinación de Eventos

CLAVE	Actividad	Meta Anual		Octubre			Noviembre			Diciembre			Actividades realizadas en el trimestre	Porcentaje de avance trimestral por actividad	Porcentaje de avance anual por actividad	Porcentaje de avance acumulado al cuarto trimestre	Actividades por realizar
		U.M.	Cantidad	P	R	P/R	P	R	P/R	P	R	P/R					
2.6.2.1.83.13	Día de reyes	Evento	1										0		100%	0%	0
2.6.2.1.84.13	Festival de día de muertos	Evento	1				1	1	100%				1	100%	100%	0%	0
2.6.2.1.85.13	Desfile de la navidad	Evento	1							1	1	100%	1	100%	100%	0%	0
2.6.2.1.86.13	Informe anual	Evento	1				1	1	100%				1	100%	100%	0%	0
2.6.2.1.87.13	Desfile de la revolución mexicana	Evento	1				1	1	100%				1	100%	100%	0%	0
2.6.2.1.88.13	Bodas colectivas	Evento	2										1		100%	0%	0
2.6.2.1.89.13	Desfile de la independencia	Evento	1										1		100%	0%	0
2.6.2.1.90.13	Festival del día de la madre	Evento	1										0		100%	0%	0
2.6.2.1.91.13	Día del niño	Evento	1										0		100%	0%	0
2.6.2.1.92.13	Día de la familia	Evento	1										0		100%	0%	0
2.6.2.1.93.13	Cena recaudación	Evento	1				1	0	0%				0		100%	0%	0
2.6.2.1.94.13	Quinceañeras colectivas	Evento	1										0	0%	0%	0%	1
2.6.2.1.95.13	Balle con causa	Evento	1										0		0%	0%	1

Programa Operativo Anual Cuarto Trimestre del 2023

Área o Proyecto Específico: Coordinación de Discapacidad																	
CLAVE	Actividad	Meta Anual		Octubre			Noviembre			Diciembre			Actividades realizadas en el trimestre	Porcentaje de avance trimestral por actividad	Porcentaje de avance anual por actividad	Porcentaje de avance acumulado al cuarto trimestre	Actividades por realizar
		U.M.	Cantidad	P	R	P/R	P	R	P/R	P	R	P/R					
2.4.1.1.96.13	Campaña de salud bucal	Campaña	5				1	0	0%				0	0%	80%	0%	1
2.4.1.1.97.13	Campaña de cirugías de cataratas y pterigión	Beneficiario	50										0	0%	0%	0%	50
2.4.1.2.98.13.e	Programa de lentes para ver, lo más bonito	Programa	500										210	42%	42%	0.13%	290
2.4.1.4.99.13.e	Plática de sensibilización	Plática	20	2	3	150%	2	0	0%	2	0	0%	3	15%	90%	0.01%	2
2.4.1.1.100.13.e	Transporte a unidad de rehabilitación	Beneficiario	315	30	68	226.67%	20	53	265%	20	59	100%	180	57.14%	252.38%	0.2%	0
2.4.1.4.101.13.e	Talleres de emprendimiento a personas con discapacidad	Taller	20	2	2	100%	2	1	50%	2	1	100%	4	20%	85%	0.01%	3
2.4.1.2.102.13.e	Campaña de aparatos auditivos	Campaña	1										23	2300%	3100%	0%	0
2.4.1.2.103.13.e	Aparatos ortopédicos	Beneficiarios	308	30	30	100%	30	45	150%	30	33	100%	108	35%	110.06%	0.19%	0
2.4.1.2.104.13.e	Apoyo a credencial de discapacidad	Trámite	60										43	71.67%	161.67%	0.04%	0
2.4.1.2.105.13.e	Integración laboral	Documento	3							1	0	0%	0	0%	166.67%	0%	0
2.4.1.2.106.13.e	Integración educativa	Documento	2							1	0	0%	0	0%	650%	0%	0
2.4.1.4.107.13.e	Servicios médicos, psicológicos y dentales	Acción	251	20	42	210%	20	3	15%	20	3	100%	48	19.12%	119.92%	0.16%	0
2.4.1.4.108.13	Visitas domiciliarias	Visita	54	5	5	100%	5	9	180%	5	10	100%	24	44.44%	129.63%	0.03%	0

Área o Proyecto Específico: Dirección																	
CLAVE	Actividad	Meta Anual		Octubre			Noviembre			Diciembre			Actividades realizadas en el trimestre	Porcentaje de avance trimestral por actividad	Porcentaje de avance anual por actividad	Porcentaje de avance acumulado al cuarto trimestre	Actividades por realizar
		U.M.	Cantidad	P	R	P/R	P	R	P/R	P	R	P/R					
2.4.1.109.13	Mantenimiento y reparación de vehículos	Acción	7	1	2	200%				1	0	0%	2	100%	171.43%	0%	0
2.4.1.110.13	Mantenimiento de instalaciones	Acción	9	1	1	100%				1	24	100%	25	100%	455.56%	0.01%	0
2.4.1.111.13	Adquisición de papelería	Acción	72	5	1	20%	5	3	60%	5	2	100%	6	8.33%	40.28%	0.02%	43
2.4.1.112.13	Compra de insumos para contingencias de desastres naturales	Acción	8	4	2	50%							2	25%	25%	0%	6
5.2.3.113.13	Presentación de informes	Documento	12	1	1	100%	1	1	100%	1	1	100%	3	100%	100%	0.01%	0
5.2.3.114.13	Presentación de estados	Documento	4	1	1	100%							1	100%	100%	0%	0

Área o Proyecto Específico: Coordinación de Comunicación Social																	
CLAVE	Actividad	Meta Anual		Octubre			Noviembre			Diciembre			Actividades realizadas en el trimestre	Porcentaje de avance trimestral por actividad	Porcentaje de avance anual por actividad	Porcentaje de avance acumulado al cuarto trimestre	Actividades por realizar
		U.M.	Cantidad	P	R	P/R	P	R	P/R	P	R	P/R					
2.6.2.1.115.13	Difusión de actividades institucionales	Publicación	550	45	85	188.89%	50	48	96%	50	52	100%	185	127.89%	127.27%	0.35%	0
2.6.2.1.116.13	Difusión impresa	Acción	42500	3500	19518	557.66%	3500	2856	81.6%	3500	238	100%	22612	213.15%	163.83%	26.87%	0

Área o Proyecto Específico: Coordinación Tercera Edad																	
CLAVE	Actividad	Meta Anual		Octubre			Noviembre			Diciembre			Actividades realizadas en el trimestre	Porcentaje de avance trimestral por actividad	Porcentaje de avance anual por actividad	Porcentaje de avance acumulado al cuarto trimestre	Actividades por realizar
		U.M.	Cantidad	P	R	P/R	P	R	P/R	P	R	P/R					
2.4.1.4.117.13.e	Talleres de manualidades y emprendimiento	Taller	12	4	3	75%	1	1	100%				4	33.33%	116.67%	0.01%	0
2.6.2.1.118.13	Día del abuelo	Evento	1										0	0%	100%	0%	0
2.5.3.1.119.13.e	Apoyo en especie a adultos mayores	Beneficiarios	4000							1000	0	0%	1527	38.17%	122.13%	2.53%	0
2.5.3.1.120.13.e	Gestoría de empleo al adulto mayor	Documento	10	1	14	1400%	1	6	600%				23	110%	650%	0.01%	0
2.5.3.3.121.13.e	Gestión de beneficios (descuentos)	Documento	5				1	0	0%				0	0%	40%	0%	3
2.4.3.122.13.e	Canalizaciones de la tercera edad	Documento	46	4	4	100%	4	2	50%	2	4	100%	10	21.74%	69.57%	0.02%	14
2.4.3.1.123.13.e	Pláticas de bienestar y plan de vida	Publicación	350	45	32	71.11%	45	45	100%				77	22%	93.14%	0.21%	24

**Programa Operativo Anual
Cuarto Trimestre del 2023**

2.4.3.1.124.13	Viajes club de tercera edad	Viaje	3	1	0	0%							1	100%	100%	0%	0
2.4.3.1.125.13	Convivencia	Acción	12	1	1	100%	1	1	100%	1	0	0%	2	66.67%	75%	0.01%	3

Área o Proyecto Específico: Coordinación de Casa Hogar																	
CLAVE	Actividad	Meta Anual		Octubre			Noviembre			Diciembre			Actividades realizadas en el trimestre	Porcentaje de avance trimestral por actividad	Porcentaje de avance anual por actividad	Porcentaje de avance acumulado al cuarto trimestre	Actividades por realizar
		U.M.	Cantidad	P	R	P/R	P	R	P/R	P	R	P/R					
2.4.1.4.126.13	Activación física y vida saludable	Taller	24	2	1	50%	2	2	100%	2	2	100%	5	33.33%	91.67%	0.01%	2
2.4.1.4.127.13	Talleres albergados de casa hogar	Taller	4							1	0	0%	1	100%	150%	0%	0
2.6.4.1.128.13	Compra de material didáctico	Acción	111	8	5	62.5%	9	13	144.44%	9	7	100%	25	81.15%	81.08%	0.06%	21
2.4.1.2.129.13	Compra de medicamento	Acción	145	11	27	245.45%	13	9	69.23%	13	6	100%	42	115.51%	117.93%	0.09%	0
2.5.3.2.130.13	Compra de alimentos	Acción	236	21	31	147.62%	19	65	342.11%	20	32	100%	128	176.63%	191.95%	0.15%	0
2.4.2.3.131.13	Compra de ropa y productos de higiene personal	Acción	193	16	23	143.75%	15	21	140%	19	4	100%	48	90%	87.05%	0.11%	25
2.4.1.1.132.13	Urgencias medicas nna	Documento	60	5	11	220%	5	8	160%	5	6	100%	25	108.33%	180%	0.04%	0
2.6.4.1.133.13	Cuotas escolares	Documento	7	1	4	400%							5	500%	214.29%	0%	0
2.6.2.1.134.13	Actividad recreativa (salidas)	Acción	21	2	2	100%	2	1	50%	2	1	100%	4	69.37%	71.43%	0.01%	6
5.2.3.1.135.13	Mantenimiento de casa hogar	Acción	180	15	27	180%	15	19	126.67%	15	21	100%	67	146.83%	115.56%	0.11%	0

Área o Proyecto Específico: Coordinación de Jurídico																	
CLAVE	Actividad	Meta Anual		Octubre			Noviembre			Diciembre			Actividades realizadas en el trimestre	Porcentaje de avance trimestral por actividad	Porcentaje de avance anual por actividad	Porcentaje de avance acumulado al cuarto trimestre	Actividades por realizar
		U.M.	Cantidad	P	R	P/R	P	R	P/R	P	R	P/R					
2.5.2.136.13.e	Atención jurídica a adultos	Acción	1360	110	189	171.82%	115	167	145.22%	100	127	100%	483	146.82%	151.76%	0.86%	0
2.5.2.137.13.e	Asistencia en audiencias generales	Acción	1520	150	182	121.33%	150	159	106%	100	126	100%	467	116.29%	108.36%	0.96%	0
2.5.2.138.13.e	Atención jurídica a Niñas, Niños y Adolescentes	Asesoría	1810	150	195	130%	150	200	133.33%	150	126	100%	521	116.76%	127.02%	1.14%	0
2.5.2.139.13.e	Canalizaciones Generales	Acción	655	55	64	116.36%	55	72	130.91%	55	29	100%	165	160%	103.66%	0.41%	0
2.5.2.140.13.e	Planes de restitución a nna	Acción	59	5	5	100%	5	6	120%	5	1	100%	12	80%	89.83%	0.03%	6
2.5.2.141.13.e	Reintegración nna	Acción	56	5	2	40%	5	11	220%	5	4	100%	17	113.34%	96.43%	0.03%	2
2.5.2.142.13.e	Apoyo a trámites de adopción	Beneficiarios	15	1	4	400%	1	0	0%	1	1	100%	5	106.67%	120%	0.01%	0
2.5.2.143.13.e	Apoyos a registros extemporáneo	Beneficiarios	15	1	1	100%	1	3	300%	1	1	100%	5	106.67%	313.33%	0.01%	0
2.5.2.144.13.e	Pláticas Prematrimoniales	Plática	34	3	4	133.33%	3	4	133.33%	2	2	100%	10	100%	132.35%	0.02%	0
2.5.2.145.13.e	Convenios Administrativos	Convenio	112	10	24	240%	8	22	275%	8	26	100%	72	275.92%	247.32%	0.07%	0
2.5.2.146.13.e	Entrega-Recepción de pensiones alimenticias	Beneficiarios	370	30	50	166.67%	30	50	166.67%	30	34	100%	134	142.99%	144.32%	0.23%	0
2.5.2.147.13.e	Atención a reportes ciudadanos	Reporte	116	10	9	90%	10	6	60%	10	3	100%	18	80%	66.38%	0.05%	39
2.5.2.148.13	Capacitaciones a instituciones públicas y privadas	Capacitación	7	1	1	100%	1	1	100%	1	0	0%	2	66.67%	85.71%	0%	1
2.5.2.149.13.e	Ingresos y resguardos personales de nna	Acción	52	4	5	125%	4	6	150%	4	1	100%	12	100%	100%	0.03%	0
2.5.2.150.13.e	Capacitación a personal	Capacitación	4										0		150%	0%	0

Área o Proyecto Específico: Coordinación de Alimentación																	
CLAVE	Actividad	Meta Anual		Octubre			Noviembre			Diciembre			Actividades realizadas en el trimestre	Porcentaje de avance trimestral por actividad	Porcentaje de avance anual por actividad	Porcentaje de avance acumulado al cuarto trimestre	Actividades por realizar
		U.M.	Cantidad	P	R	P/R	P	R	P/R	P	R	P/R					
2.5.3.1.151.13.e	Apoyo en especie a adultos mayores	Beneficiarios	4000							1000	0	0%	1527	182.75%	122.13%	2.53%	0
2.5.3.2.152.13.e	Apoyo a familias con diferentes necesidades	Beneficiarios	240	20	20	100%	20	30	150%	20	30	100%	80	133.33%	109.58%	0.15%	0
2.5.3.2.153.13	Día mundial de la alimentación	Evento	1	1	1	100%							1	100%	100%	0%	0
2.5.3.2.154.13.e	Capacitaciones en escuela públicas	Plática	19	3	3	100%	2	2	100%				5	166%	100%	0.01%	0
2.5.3.2.155.13	Equipamiento a desayunadores	Evento	1										0		100%	0%	0
2.5.3.2.156.13.e	Desayunos escolares	Acción	49745	6235	6195	99.36%	6235	12560	201.44%	6235	18840	100%	37595	260.94%	135.86%	31.45%	0

Programa Operativo Anual Cuarto Trimestre del 2023

2.5.3.2.157.13.e	Asistencia alimentaria a familias prioritarias	Acción	3960	495	745	150.51%	495	745	150.51%	495	745	100%	2235	190.81%	119.07%	2.5%	0
2.5.3.2.158.13.e	Asesoramiento nutricional	Asesoría	4				1	1	100%				1	100%	100%	0%	0
2.5.3.2.159.13.e	Programa de asistencia social alimentaria en los primeros 1000 días de vida	Beneficiario	1480	185	185	100%	185	185	100%				185	100%	86.55%	0.81%	199

Área o Proyecto Específico: Coordinación de CADI																	
CLAVE	Actividad	Meta Anual		Octubre			Noviembre			Diciembre			Actividades realizadas en el trimestre	Porcentaje de avance trimestral por actividad	Porcentaje de avance anual por actividad	Porcentaje de avance acumulado al cuarto trimestre	Actividades por realizar
		U.M.	Cantidad	P	R	P/R	P	R	P/R	P	R	P/R					
2.5.3.2.160.13.e	Pláticas de Salud General	Pláticas	240	20	35	175%	20	21	105%	20	17	100%	73	100.83%	150%	0.15%	0
2.5.3.2.161.13.e	Asesoramiento nutricional	Asesorías	235	20	30	150%	20	30	150%	20	34	100%	94	196.67%	150.21%	0.15%	0
2.5.3.2.162.13.e	Revisiones Medicas	Consultas	240	20	57	285%	20	42	210%	20	38	100%	137	320.33%	184.17%	0.15%	0
2.5.3.2.163.13	Inscripciones	Documento	80							20	0	0%	3	15%	33.75%	0.02%	53
2.5.3.2.164.13	Día del niño	Evento	1										0		100%	0%	0
2.5.3.2.165.13	Navidad en familia	Evento	1							1	1	100%	1	100%	100%	0%	0
2.5.3.2.166.13	Fiesta Mexicana	Evento	1										0		100%	0%	0
2.5.3.2.167.13	Celebración Revolución Mexicana	Evento	1				1	1	100%				1	100%	100%	0%	0
2.5.3.2.168.13	Clausura de ciclo escolar	Evento	1										0		100%	0%	0
2.5.3.2.169.13	Festival del día de muertos	Evento	1				1	1	100%				1	100%	100%	0%	0
2.5.3.2.170.13	Consejo técnico	Bitacora	12	1	1	100%	1	1	100%	1	1	100%	3	100%	100%	0.01%	0
2.5.3.2.171.13	Reuniones de padres de familia	Documento	4							1	1	100%	1	100%	100%	0%	0
2.5.3.2.172.13	Semana de planeación anual	Documento	1										0		100%	0%	0
2.5.3.2.173.13	Escuela para padres	Taller	3										1		133.33%	0%	0
2.5.3.2.174.13	Festival del día de las madres	Evento	1										0		100%	0%	0
2.5.3.2.175.13	Festival del día del padre	Evento	1										0		100%	0%	0
2.5.3.2.176.13	Festival de la primavera	Evento	1										0		100%	0%	0
2.5.3.2.177.13	Festival del día del maestro	Evento	1										0		100%	0%	0
2.5.3.2.178.13	Capacitación al personal	Documento	12	1	1	100%	1	1	100%	1	1	100%	3	100%	100%	0.01%	0
2.5.3.2.179.13	Olimpiada de la familia	Evento	1										0		100%	0%	0
			158187										99.35%	98.16%			



Dr. Gerardo Cervantes González
Director Sistema Municipal para el Desarrollo Integral de la Familia