

Valle de Banderas Nay. A 11 de Enero del 2024

L.C GLORIA KARINA JAIME TORRES.
Encargada del Despacho de Tesorería Municipal
H. XI. Ayuntamiento Constitucional
Bahía de Banderas, Nayarit.
P R E S E N T E.

A efecto de dar cumplimiento a lo dispuesto en los artículos 46 fracción I, fracción II inciso a), b); y d), fracción III inciso a). 48 de la Ley General de Contabilidad Gubernamental, 31 Apartado A), 32, 36 fracción I de la Ley de Fiscalización y Rendición de Cuentas del Estado de Nayarit. Adjunto 3 (tres) ejemplares impresos de Cuenta Pública del ejercicio presupuestal 2023 de de nuestra institución, **SISTEMA MUNICIPAL PARA EL DESARROLLO INTEGRAL DE LA FAMILIA DE BAHIA DE BANDERAS, NAYARIT.**, hago constar que estoy haciendo entrega de respaldo de forma impresa y digitalizado de la información referida con anterioridad, cumpliendo en tiempo y forma con lo estipulado por la Ley de Fiscalización y Rendición de Cuentas del Estado de Nayarit; y conforme al índice que se describe en el presente.

○ **INFORMACION CONTABLE**

- Flujo Operacional
- Estado de Actividades
- Estado de Situación Financiera
- Estado de Cambios en la Situación Financiera
- Estado Analítico del Activo
- Estado Analítico de la Deuda y Otros Pasivos
- Estado de Variación de la Hacienda Pública
- Estado de Flujo de Efectivo
- Informe Sobre Pasivos Contingentes
- Conciliación entre los Ingresos Presupuestarios y Contables
- Conciliación entre los Egresos Presupuestarios y los Gastos Contables
- Notas a los Estados Financieros





DIF

BAHÍA DE BANDERAS

Lo Más Bonito Es La Familia

- **Información Presupuestaria**

- **Estado Analítico de Ingresos**
 - Rubro de Ingresos
 - Fuente de Financiamiento

- **Estado Analítico del Presupuesto de Egresos**
 - Clasificación Administrativa
 - Clasificación por Objeto del Gasto
 - Clasificación por Tipo de Gastos
 - Clasificación Funcional
 - Indicadores de Postura Fiscal

 - Flujo de fondos

- **Información de Deuda**
 - Endeudamiento Neto
 - Intereses de la Deuda

- **Información Programática**
 - Gastos por Categoría Programática

- **Anexos**
 - Balanza de comprobación
 - Inventario de Bienes Muebles
 - POA

Sin otro particular, le reitero las seguridades de mi distinguida consideración.

Atentamente,

Dr. Geraldo Cervantes González
Director del Sistema DIF Municipal
de Bahía de Banderas, Nayarit



H. XI AYUNTAMIENTO CONSTITUCIONAL
DE BAHÍA DE BANDERAS, NAYARIT
SISTEMA PARA EL DESARROLLO
INTEGRAL DE LA FAMILIA


Valle de Banderas Nay. A 11 de Enero del 2024

**LIC. OMAR EMIR ANTONIO RODRIGUEZ MARTINEZ
ENCARGADO ORGANO DE CONTROL INTERNO
DEL XI AYUNTAMIENTO DE BAHÍA DE BANDERAS, NAY.
P R E S E N T E:**

A efecto de dar cumplimiento a lo dispuesto en los artículos 46 fracción I, fracción II inciso a), b); y d), fracción III inciso a). 48 de la Ley General de Contabilidad Gubernamental, 31 Apartado A), 32, 36 fracción I de la Ley de Fiscalización y Rendición de Cuentas del Estado de Nayarit. Adjunto un ejemplar impreso de Cuenta Pública del ejercicio presupuestal 2023 de de nuestra institución, **SISTEMA MUNICIPAL PARA EL DESARROLLO INTEGRAL DE LA FAMILIA DE BAHIA DE BANDERAS, NAYARIT.**, hago constar que estoy haciendo entrega de respaldo de forma impresa y digitalizado de la información referida con anterioridad, cumpliendo en tiempo y forma con lo estipulado por la Ley de Fiscalización y Rendición de Cuentas del Estado de Nayarit; y conforme al índice que se describe en el presente.

○ **INFORMACION CONTABLE**

- Flujo Operacional
- Estado de Actividades
- Estado de Situación Financiera
- Estado de Cambios en la Situación Financiera
- Estado Analítico del Activo
- Estado Analítico de la Deuda y Otros Pasivos
- Estado de Variación de la Hacienda Pública
- Estado de Flujo de Efectivo
- Informe Sobre Pasivos Contingentes
- Conciliación entre los Ingresos Presupuestarios y Contables
- Conciliación entre los Egresos Presupuestarios y los Gastos Contables
- Notas a los Estados Financieros





DIF

Información Presupuestaria

Lo Más Bonito Es La Familia

- **Estado Analítico de Ingresos**
 - Rubro de Ingresos
 - Fuente de Financiamiento

- **Estado Analítico del Presupuesto de Egresos**
 - Clasificación Administrativa
 - Clasificación por Objeto del Gasto
 - Clasificación por Tipo de Gastos
 - Clasificación Funcional
 - Indicadores de Postura Fiscal

 - Flujo de fondos

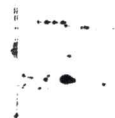
- **Información de Deuda**
 - Endeudamiento Neto
 - Intereses de la Deuda

- **Información Programática**
 - Gastos por Categoría Programática

- **Anexos**
 - Balanza de comprobación
 - Inventario de Bienes Muebles
 - POA

Sin otro particular, le reitero las seguridades de mi distinguida consideración.

Atentamente,



Dr. Geraldo Cervantes Gonzalez
Director del Sistema DIF Municipal
de Bahía de Banderas, Nayarit

H. AYUNTAMIENTO CONSTITUCIONAL
DE BAHÍA DE BANDERAS, NAYARIT
SISTEMA PARA EL DESARROLLO
INTEGRAL DE LA FAMILIA


orig

SISTEMA MUNICIPAL PARA EL DESARROLLO INTEGRAL DE LA FAMILIA DE BAHIA DE BANDERAS.



CUENTA PUBLICA EJERCICIO 2023.

SISTEMA MUNICIPAL PARA EL DESARROLLO INTEGRAL DE LA FAMILIA DE BAHIA DE BANDERAS.



CONTENIDO

○ Información Contable

Flujo Operacional
Estado de Actividades
Estado de Situación Financiera
Estado de Cambios en la Situación Financiera
Estado Analítico del Activo
Estado Analítico de la Deuda y Otros Pasivos
Estado de Variación de la Hacienda Pública
Estado de Flujos de Efectivo
Informe Sobre Pasivos Contingentes
Informe de Inversión Pública
Conciliación entre los Ingresos Presupuestarios y los Ingresos Contables
Conciliación entre los Egresos Presupuestarios y los Gastos Contables
Notas a los Estados Financieros

- **Información Presupuestaria**

- Estado Analítico de Ingresos**

- Rubro de Ingresos

- Fuente de Financiamiento

- Estado Analítico del Presupuesto de Egresos**

- Clasificación Administrativa

- Clasificación por Objeto del Gasto

- Clasificación por Tipo de Gastos

- Clasificación Funcional

- Indicadores de Postura Fiscal

- Flujo de Fondos

- **Información de Deuda**

- Endeudamiento Neto

- Intereses de la Deuda

- **Información Programática**

- Gastos por Categoría Programática

- **Anexos**

- Balanza de comprobación

- Estado de Resultados

- Inventario de Bienes Muebles

- **Información Contable**

SISTEMA MUNICIPAL PARA EL DIF DE BAHIA DE BANDERAS

FLUJO OPERACIONAL CONSOLIDADO

DEL 01 DE ENERO AL 31 DE DICIEMBRE DEL 2023



DESCRIPCION	DIF	TOTAL
INGRESOS		
IMPUESTOS		0.00
CONTRIBUCIONES DE MEJORAS		0.00
DERECHOS		0.00
PRODUCTOS	104,356.00	104,356.00
APROVECHAMIENTOS		0.00
INGRESOS EXTRAORDINARIOS		0.00
PARTICIPACIONES Y APORTACIONES		0.00
APORTACIONES FEDERALES RAMO XXXIII		0.00
SUBSIDIOS	58,000,000.00	58,000,000.00
OTROS INGRESOS	910,384.00	910,384.00
CONVENIOS		0.00
INGRESOS POR FINANCIAMIENTOS		0.00
RECUPERACION DE CARTERA VENCIDA		0.00
TOTAL DE INGRESOS	59,014,740.00	59,014,740.00
EGRESOS		
SERVICIOS PERSONALES	29,247,214.00	29,247,214.00
MATERIALES Y SUMINISTROS	6,221,637.00	6,221,637.00
SERVICIOS GENERALES	12,383,866.00	12,383,866.00
AYUDAS Y SUBSIDIOS	5,494,037.00	5,494,037.00
BIENES INVENTARIABLES	3,692,846.00	3,692,846.00
OBRAS PUBLICAS		0.00
PARTICIPACIONES Y APORTACIONES		0.00
INTERESES DE LA DEUDA PÚBLICA		0.00
COMISIONES DE LA DEUDA PÚBLICA		0.00
TOTAL DE EGRESOS	57,039,600.00	57,039,600.00



AUTORIZO

LCP. JOSE OSCAR SANCHEZ GONZALEZ
ADMINISTRADOR DEL SISTEMA MUNICIPAL PARA EL DIF DE BAHIA DE BANDERAS

Cuenta Pública 2023
SISTEMA MUNICIPAL DIF BAHÍA DE BANDERAS
Estado de Actividades
Del 1 de Enero al 31 de Diciembre de 2023
(Cifras en Pesos)

Concepto	2023	2022
INGRESOS Y OTROS BENEFICIOS		
Ingresos de Gestión	104,356	46,380
Impuestos	0	0
Cuotas y Aportaciones de Seguridad Social	0	0
Contribuciones de Mejoras	0	0
Derechos	0	0
Productos	104,356	46,380
Aprovechamientos	0	0
Ingresos por Venta de Bienes y Prestación de Servicios	0	0
Participaciones, Aportaciones, Convenios, Incentivos Derivados de la Colaboración Fiscal, Fondos Distintos de Aportaciones, Transferencias, Asignaciones, Subsidios y Subvenciones, y Pensiones y Jubilaciones	58,000,000	37,000,000
Participaciones, Aportaciones, Convenios, Incentivos Derivados de la Colaboración Fiscal y Fondos Distintos de Aportaciones	0	0
Transferencias, Asignaciones, Subsidios y Subvenciones, y Pensiones y Jubilaciones	58,000,000	37,000,000
Otros Ingresos y Beneficios	910,384	4,610,286
Ingresos Financieros	0	0
Incremento por Variación de Inventarios	0	0
Disminución del Exceso de Estimaciones por Pérdida o Deterioro u Obsolescencia	0	0
Disminución del Exceso de Provisiones	0	0
Otros Ingresos y Beneficios Varios	910,384	4,610,286
Total de Ingresos y Otros Beneficios	59,014,739	41,656,666
ASTOS Y OTRAS PÉRDIDAS		
Gastos de Funcionamiento	47,852,717	38,790,393
Servicios Personales	29,247,214	22,641,505
Materiales y Suministros	6,221,637	4,865,033
Servicios Generales	12,383,866	11,283,854
Transferencias, Asignaciones, Subsidios y Otras Ayudas	5,494,037	2,014,339
Transferencias Internas y Asignaciones al Sector Público	0	0
Transferencias al Resto del Sector Público	0	0
Subsidios y Subvenciones	0	0
Ayudas Sociales	5,494,037	2,014,339
Pensionamientos y Jubilaciones	0	0
Transferencias a Fideicomisos, Mandatos y Contratos Análogos	0	0
Transferencias a la Seguridad Social	0	0
Donativos	0	0
Transferencias al Exterior	0	0
Participaciones y Aportaciones	0	0
Participaciones	0	0
Aportaciones	0	0
Convenios	0	0
Intereses, Comisiones y Otros Gastos de la Deuda Pública	0	0
Intereses de la Deuda Pública	0	0
Comisiones de la Deuda Pública	0	0
Gastos de la Deuda Pública	0	0
Costo por Coberturas	0	0
Apoyos Financieros	0	0
Otros Gastos y Pérdidas Extraordinarias	749,154	0
Estimaciones, Depreciaciones, Deterioros, Obsolescencia y Amortizaciones	0	0
Provisiones	0	0
Disminución de Inventarios	0	0
Aumento por Insuficiencia de Estimaciones por Pérdida o Deterioro u Obsolescencia	0	0
Aumento por Insuficiencia de Provisiones	0	0
Otros Gastos	749,154	0
Inversión Pública	0	0
Inversión Pública no Capitalizable	0	0
Total de Gastos y Otras Pérdidas	54,095,908	40,804,732
Resultados del Ejercicio (Ahorro/Desahorro)	4,918,831	851,934

Bajo protesta de decir verdad declaramos que los Estados Financieros y sus notas, son razonablemente correctos y son responsabilidad del emisor.


DR. GERALDO CERVANTES GONZALEZ
DIRECTOR GENERAL


LCP. JOSÉ OSCAR SANCHEZ GONZALEZ
ADMINISTRADOR

Cuenta Pública 2023
 SISTEMA MUNICIPAL DIF BAHÍA DE BANDERAS
 Estado de Situación Financiera
 Al 31 de Diciembre de 2023
 (Cifras en Pesos)

Concepto	2023	2022	Concepto	2023	2022
ACTIVO			PASIVO		
Activo Circulante			Activo Circulante		
Derechos a Recibir Efectivo o Equivalentes	817,303	45,665	Cuentas por Pagar a Corto Plazo	316,158	770,726
Derechos a Recibir Bienes o Servicios	673,670	674,132	Documentos por Pagar a Corto Plazo	0	0
Inventarios	0	3,768	Porción a Corto Plazo de la Deuda Pública a Largo Plazo	0	0
Almacenes	0	0	Títulos y Valores a Corto Plazo	0	0
Estimación por Pérdida o Deterioro de Activos Circulantes	0	0	Pasivos Diferidos a Corto Plazo	0	0
Otros Activos Circulantes	0	0	Fondos y Bienes de Terceros en Garantía y/o Administración a Corto Plazo	0	0
Total de Activos Circulantes	1,490,973	723,565	Provisiones a Corto Plazo	0	0
			Otros Pasivos a Corto Plazo	0	0
Activo No Circulante			Total de Pasivos Circulantes	316,158	770,726
Inversiones Financieras a Largo Plazo	0	0			
Derechos a Recibir Efectivo o Equivalentes a Largo Plazo	0	0	Activo No Circulante		
Bienes Inmuebles, Infraestructura y Construcciones en Proceso	0	0	Cuentas por Pagar a Largo Plazo	0	0
Bienes Muebles	9,587,415	5,894,569	Documentos por Pagar a Largo Plazo	0	0
Activos Intangibles	0	0	Deuda Pública a Largo Plazo	0	0
Depreciación, Deterioro y Amortización Acumulada de Bienes	0	0	Pasivos Diferidos a Largo Plazo	0	0
Activos Diferidos	0	0	Fondos y Bienes de Terceros en Garantía y/o en Administración a Largo Plazo	0	0
Estimación por Pérdida o Deterioro de Activos no Circulantes	0	0	Provisiones a Largo Plazo	0	0
Otros Activos no Circulantes	0	0	Total de Pasivos No Circulantes	0	0
Total de Activos No Circulantes	9,587,415	5,894,569	Total del Pasivo	316,158	770,726
Total del Activo	11,078,388	6,618,135	HACIENDA PÚBLICA/PATRIMONIO		
			Hacienda Pública/Patrimonio Contribuido	0	0
			Aportaciones	0	0
			Donaciones de Capital	0	0
			Actualización de la Hacienda Pública /Patrimonio	0	0
			Hacienda Pública/Patrimonio Generado	10,762,229	5,847,408
			Resultados del Ejercicio (Ahorro/Desahorro)	4,918,831	851,934
			Resultados de Ejercicios Anteriores	5,844,191	4,996,268
			Revalúos	0	0
			Reservas	0	0
			Rectificaciones de Resultados de Ejercicios Anteriores	-793	-793
			Exceso o Insuficiencia en la Actualización de la Hacienda Pública/Patrimonio	0	0
			Resultado por Posición Monetaria	0	0
			Resultado por Tenencia de Activos no Monetarios	0	0
			Total Hacienda Pública/Patrimonio	10,762,229	5,847,408
			Total del Pasivo y Hacienda Pública /Patrimonio	11,078,388	6,618,135

Bajo protesta de decir verdad declaramos que los Estados Financieros y sus notas, son razonablemente correctos y son responsabilidad del emisor.


DR. GERARDO CERVANTES GONZALEZ
 DIRECTOR GENERAL

LCP JOSE OSCAR SANCHEZ GONZALEZ
 ADMINISTRADOR

Cuenta Pública 2023
SISTEMA MUNICIPAL DIF BAHÍA DE BANDERAS
 Estado de Cambios en la Situación Financiera
 Del 1 de Enero al 31 de Diciembre de 2023
 (Cifras en Pesos)

Concepto	Origen	Aplicación
ACTIVO	4,231	4,464,484
Activo Circulante	4,231	771,638
Efectivo y Equivalentes	0	771,638
Derechos a Recibir Efectivo o Equivalentes	462	0
Derechos a Recibir Bienes o Servicios	3,768	0
Inventarios	0	0
Almacenes	0	0
Estimación por Pérdida o Deterioro de Activos Circulantes	0	0
Otros Activos Circulantes	0	0
Activo No Circulante	0	3,692,846
Inversiones Financieras a Largo Plazo	0	0
Derechos a Recibir Efectivo o Equivalentes a Largo Plazo	0	0
Bienes Inmuebles, Infraestructura y Construcciones en Proceso	0	0
Bienes Muebles	0	3,692,846
Activos Intangibles	0	0
Depreciación, Deterioro y Amortización Acumulada de Bienes	0	0
Activos Diferidos	0	0
Estimación por Pérdida o Deterioro de Activos no Circulantes	0	0
Otros Activos no Circulantes	0	0
PASIVO	0	454,568
Pasivo Circulante	0	454,568
Cuentas por Pagar a Corto Plazo	0	454,568
Documentos por Pagar a Corto Plazo	0	0
Porción a Corto Plazo de la Deuda Pública a Largo Plazo	0	0
Titulos y Valores a Corto Plazo	0	0
Pasivos Diferidos a Corto Plazo	0	0
Fondos y Bienes de Terceros en Garantía y/o Administración a Corto Plazo	0	0
Provisiones a Corto Plazo	0	0
Otros Pasivos a Corto Plazo	0	0
Pasivo No Circulante	0	0
Cuentas por Pagar a Largo Plazo	0	0
Documentos por Pagar a Largo Plazo	0	0
Deuda Pública a Largo Plazo	0	0
Pasivos Diferidos a Largo Plazo	0	0
Fondos y Bienes de Terceros en Garantía y/o en Administración a Largo Plazo	0	0
Provisiones a Largo Plazo	0	0
HACIENDA PÚBLICA/PATRIMONIO	4,914,821	0
Hacienda Pública/Patrimonio Contribuido	0	0
Aportaciones	0	0
Donaciones de Capital	0	0
Actualización de la Hacienda Pública/Patrimonio	0	0
Hacienda Pública/Patrimonio Generado	4,914,821	0
Resultados del Ejercicio (Ahorro/Desahorro)	4,066,898	0
Resultados de Ejercicios Anteriores	847,923	0
Revalúos	0	0
Reservas	0	0
Rectificaciones de Resultados de Ejercicios Anteriores	0	0
Exceso o Insuficiencia en la Actualización de la Hacienda Pública/Patrimonio	0	0
Resultado por Posición Monetaria	0	0
Resultado por Tenencia de Activos no Monetarios	0	0

Bajo protesta de decir verdad declaramos que los Estados Financieros y sus notas, son razonablemente correctos y son responsabilidad del emisor.


 DR. GERALDO CERVANTES GONZALEZ
 DIRECTOR GENERAL



 LCP JOSE OSCAR SANCHEZ GONZALEZ
 ADMINISTRADOR

Cuenta Pública 2023
SISTEMA MUNICIPAL DIF BAHÍA DE BANDERAS
 Estado Analítico del Activo
 Del 1 de Enero al 31 de Diciembre de 2023
 (Cifras en Pesos)

Concepto	Saldo Inicial	Cargos del Periodo	Abonos del Periodo	Saldo Final	Variación del Periodo
ACTIVO	6,618,135	125,943,086	121,482,833	11,078,388	4,460,253
Activo Circulante	723,565	122,250,240	121,482,833	1,490,973	767,407
Efectivo y Equivalentes	45,665	60,284,274	59,512,636	817,303	771,638
Derechos a Recibir Efectivo o Equivalentes	674,132	61,839,134	61,839,597	673,670	-462
Derechos a Recibir Bienes o Servicios	3,768	126,832	130,600	0	-3,768
Inventarios	0	0	0	0	0
Almacenes	0	0	0	0	0
Estimación por Pérdida o Deterioro de Activos Circulantes	0	0	0	0	0
Otros Activos Circulantes	0	0	0	0	0
Activo No Circulante	5,894,569	3,692,846	0	9,587,415	3,692,846
Inversiones Financieras a Largo Plazo	0	0	0	0	0
Derechos a Recibir Efectivo o Equivalentes a Largo Plazo	0	0	0	0	0
Bienes Inmuebles, Infraestructura y Construcciones en Proceso	0	0	0	0	0
Bienes Muebles	5,894,569	3,692,846	0	9,587,415	3,692,846
Activos Intangibles	0	0	0	0	0
Depreciación, Deterioro y Amortización Acumulada de Bienes	0	0	0	0	0
Activos Diferidos	0	0	0	0	0
Estimación por Pérdida o Deterioro de Activos no Circulantes	0	0	0	0	0
Otros Activos no Circulantes	0	0	0	0	0

Bajo protesta de decir verdad declaramos que los Estados Financieros y sus notas, son razonablemente correctos y son responsabilidad del emisor.



 DR. GERALDO CERVANTES GONZALEZ
 DIRECTOR GENERAL



 LCP. JOSE OSCAR SANCHEZ GONZALEZ
 ADMINISTRADOR

Cuenta Pública 2023
 SISTEMA MUNICIPAL DIF BAHÍA DE BANDERAS
 Estado Analítico de la Deuda y Otros Pasivos
 Del 1 de Enero al 31 de Diciembre de 2023
 (Cifras en Pesos)

Denominación de las Deudas	Moneda de Contratación	Institución o País Acreedor	Saldo Inicial del Periodo	Saldo Final del Periodo
DEUDA PÚBLICA				
Corto Plazo				
Deuda Interna				
Instituciones de Crédito	Peso	México	0	0
Títulos y Valores	Peso	México	0	0
Arrendamientos Financieros	Peso	México	0	0
Deuda Externa				
Organismos Financieros Internacionales	Peso	México	0	0
Deuda Bilateral	Peso	México	0	0
Títulos y Valores	Peso	México	0	0
Arrendamientos Financieros	Peso	México	0	0
Subtotal de Deuda Pública a Corto Plazo			0	0
Largo Plazo				
Deuda Interna				
Instituciones de Crédito	Peso	México	0	0
Títulos y Valores	Peso	México	0	0
Arrendamientos Financieros	Peso	México	0	0
Deuda Externa				
Organismos Financieros Internacionales	Peso	México	0	0
Deuda Bilateral	Peso	México	0	0
Títulos y Valores	Peso	México	0	0
Arrendamientos Financieros	Peso	México	0	0
Subtotal de Deuda Pública a Largo Plazo			0	0
Total de Otros Pasivos	Peso	México	770,726	316,158
Total de Deuda Pública y Otros Pasivos			770,726	316,158

Bajo protesta de decir verdad declaramos que los Estados Financieros y sus notas, son razonablemente correctos y son responsabilidad del emisor.


 DR. GERALDO CERVANTES GONZALEZ
 DIRECTOR GENERAL


 LCP. JOSE OSCAR SANCHEZ GONZALEZ
 ADMINISTRADOR

Cuenta Pública 2023
SISTEMA MUNICIPAL DIF BAHÍA DE BANDERAS
 Estado de Variación en la Hacienda Pública
 Del 1 de Enero al 31 de Diciembre de 2023
 (Cifras en Pesos)

Concepto	Hacienda Pública / Patrimonio Contribuido	Hacienda Pública / Patrimonio Generado de Ejercicios Anteriores	Hacienda Pública / Patrimonio Generado del Ejercicio	Exceso o Insuficiencia en la Actualización de la Hacienda Pública / Patrimonio	TOTAL
Hacienda Pública/ Patrimonio Contribuido Neto de 2022	0				0
Aportaciones	0	0	0	0	0
Donaciones de Capital	0	0	0	0	0
Actualización de la Hacienda Pública/Patrimonio	0	0	0	0	0
Hacienda Pública/Patrimonio Generado Neto de 2022		4,995,475	851,934		5,847,408
Resultados del Ejercicio (Ahorro/Desahorro)	0	0	851,934	0	851,934
Resultados de Ejercicios Anteriores	0	4,996,268	0	0	4,996,268
Revalúos	0	0	0	0	0
Reservas	0	0	0	0	0
Rectificaciones de Resultados de Ejercicios Anteriores	0	-793	0	0	-793
Exceso o Insuficiencia en la Actualización de la Hacienda Pública/Patrimonio Neto de 2022				0	0
Resultado por Posición Monetaria	0	0	0	0	0
Resultado por Tenencia de Activos no Monetarios	0	0	0	0	0
Hacienda Pública/Patrimonio Neto Final de 2022	0	4,995,475	851,934	0	5,847,408
Cambios en la Hacienda Pública/Patrimonio Contribuido Neto de 2023	0				0
Aportaciones	0	0	0	0	0
Donaciones de Capital	0	0	0	0	0
Actualización de la Hacienda Pública/Patrimonio	0	0	0	0	0
Variaciones de la Hacienda Pública/Patrimonio Generado Neto de 2023		847,923	4,066,898		4,914,821
Resultados del Ejercicio (Ahorro/Desahorro)	0	0	4,918,831	0	4,918,831
Resultados de Ejercicios Anteriores	0	847,923	-851,934	0	-4,011
Revalúos	0	0	0	0	0
Reservas	0	0	0	0	0
Rectificaciones de Resultados de Ejercicios Anteriores	0	0	0	0	0
Cambios en el Exceso o Insuficiencia en la Actualización de la Hacienda Pública/Patrimonio Neto de 2023				0	0
Resultado por Posición Monetaria	0	0	0	0	0
Resultado por Tenencia de Activos no Monetarios	0	0	0	0	0
Hacienda Pública/Patrimonio Neto Final de 2023	0	5,843,398	4,918,831	0	10,762,229

Bajo protesta de decir verdad declaramos que los Estados Financieros y sus notas, son razonablemente correctos y son responsabilidad del emisor.


DR. GERALDO CERVANTES GONZALEZ
 DIRECTOR GENERAL


LCP. JOSE OSCAR SANCHEZ GONZALEZ
 ADMINISTRADOR

Cuenta Pública 2023
 SISTEMA MUNICIPAL DIF BAHÍA DE BANDERAS
 Estado de Flujos de Efectivo
 Del 1 de Enero al 31 de Diciembre de 2023
 (Cifras en Pesos)

Concepto	2023	2022
Flujos de Efectivo de las Actividades de Operación		
Origen	59,014,739	41,765,011
Impuestos	0	0
Cuotas y Aportaciones de Seguridad Social	0	0
Contribuciones de Mejoras	0	0
Derechos	0	0
Productos	104,356	46,380
Aprovechamientos	0	0
Ingresos por Venta de Bienes y Prestación de Servicios	910,384	4,610,286
Participaciones, Aportaciones, Convenios, Incentivos Derivados de la Colaboración Fiscal y Fondos Distintos de Aportaciones	0	0
Transferencias, Asignaciones, Subsidios y Subvenciones, y Pensiones y Jubilaciones	58,000,000	37,000,000
Otros Orígenes de Operación	0	108,344
Aplicación	54,550,256	40,804,732
Servicios Personales	29,247,214	22,641,505
Materiales y Suministros	6,221,637	4,865,033
Servicios Generales	12,383,866	11,283,854
Transferencias Internas y Asignaciones al Sector Público	0	0
Transferencias al Resto del Sector Público	0	0
Subsidios y Subvenciones	0	0
Ayudas Sociales	5,494,037	2,014,339
Pensionamientos y Jubilaciones	0	0
Transferencias a Fideicomisos, Mandatos y Contratos Análogos	0	0
Transferencias a la Seguridad Social	0	0
Donativos	0	0
Transferencias al Exterior	0	0
Participaciones	0	0
Aportaciones	0	0
Convenios	0	0
Otras Aplicaciones de Operación	1,203,502	0
Flujos Netos de Efectivo por Actividades de Operación	4,464,484	960,278
Flujos de Efectivo de las Actividades de Inversión		
Origen	0	0
Bienes Inmuebles, Infraestructura y Construcciones en Proceso	0	0
Bienes Muebles	0	0
Otros Orígenes de Inversión	0	0
Aplicación	3,692,846	2,104,613
Bienes Inmuebles, Infraestructura y Construcciones en Proceso	0	0
Bienes Muebles	3,692,846	2,104,613
Otras Aplicaciones de Inversión	0	0
Flujos Netos de Efectivo por Actividades de Inversión	-3,692,846	-2,104,613
Flujos de Efectivo de las Actividades de Financiamiento		
Origen	0	0
Endeudamiento Neto	0	0
Interno	0	0
Externo	0	0
Otros Orígenes de Financiamiento	0	0
Aplicación	0	0
Servicios de la Deuda	0	0
Interno	0	0
Externo	0	0
Otras Aplicaciones de Financiamiento	0	0
Flujos Netos de Efectivo por Actividades de Financiamiento	0	0
Incremento/Disminución Neta en el Efectivo y Equivalentes al Efectivo	771,638	-1,144,334
Efectivo y Equivalentes al Efectivo al Inicio del Ejercicio	45,665	1,189,999
Efectivo y Equivalentes al Efectivo al Final del Ejercicio	817,303	45,665

Bajo protesta de decir verdad declaramos que los Estados Financieros y sus notas, son razonablemente correctos y son responsabilidad del emisor.


 DR. GERALDO CERVANTES GONZALEZ
 DIRECTOR GENERAL



 LCP JOSE OSCAR SANCHEZ GONZALEZ
 ADMINISTRADOR

Cuenta Pública 2023
SISTEMA MUNICIPAL DIF BAHÍA DE BANDERAS
Informe sobre Pasivos Contingentes
Del 1 de Enero al 31 de Diciembre de 2023
(Cifras en Pesos)

En cumplimiento a lo dispuesto en los artículos 46, Fracción I, Inciso f) y 52 de la Ley General de Contabilidad Gubernamental y de conformidad con lo establecido en el Capítulo VII, Numeral II, Inciso h) del Manual de Contabilidad Gubernamental emitido por el CONAC, el Ente Público informa lo siguiente:

Cuenta	Concepto	Importe
TOTAL		

Bajo protesta de decir verdad declaramos que los Estados Financieros y sus notas, son razonablemente correctos y son responsabilidad del emisor.





**SISTEMA MUNICIPAL DIF BAHÍA DE BANDERAS
ESTADO DE NAYARIT**

Informe De Inversion Publica

al 31/Dic/2023

Fecha y | 10-oct-23

| 10:09 a. m.

Rep:
rptInformeInversiónPública

Usr: ANA CELIA

“En Cumplimiento a lo dispuesto en el artículos 31, Fracción IV, Inciso B), de la Ley de Fiscalización y Rendición de Cuentas del Estado de Nayarit, se hace constancia que, en este Ente Público descentralizado no se presupuesta ni se ejecuta Obra alguna, toda vez que, derivado de las facultades que el Reglamento Interno del Sistema Municipal para el Desarrollo Integral de la Familia de esta municipalidad, las acciones que cada unidad administrativa efectua va relacionada propiamente con la asistencia social; mismo dicho, puede consultarse en el Art. 33, Fr. XXXI, inciso A, donde se desarrollan los capítulos que se programan a fin de proveer y abastecer las necesidades particulares de estas mismas. Así pues, se visualiza que, no existe un capítulo 60000 Inversión Pública para reportar a este Órgano de Control Interno”.

SIN INFORMACIÓN QUE REVELAR

“Bajo protesta de decir verdad declaramos que el párrafo descrito con anterioridad es respaldado por todas las normatividades que son aplicables para este Ente Público”.


DR. GERALDO CERVANTES GONZALEZ


DIRECTOR GENERAL



LCP. JOSE OSCAR SANCHEZ GONZALEZ

ADMINISTRADOR

Cuenta Pública 2023
SISTEMA MUNICIPAL DIF BAHÍA DE BANDERAS
Conciliación entre los Ingresos Presupuestarios y Contables
Correspondiente del 1 de Enero al 31 de Diciembre de 2023
(Cifras en pesos)

1. Total de Ingresos Presupuestarios	59,014,739
2. Más Ingresos Contables No Presupuestarios	0
2.1 Ingresos Financieros	0
2.2 Incremento por Variación de Inventarios	0
2.3 Disminución del Exceso de Estimaciones por Pérdida o Deterioro u Obsolescencia	0
2.4 Disminución del Exceso de Provisiones	0
2.5 Otros Ingresos y Beneficios Varios	0
2.6 Otros Ingresos Contables No Presupuestarios	0
3. Menos Ingresos Presupuestarios No Contables	0
3.1 Aprovechamientos Patrimoniales	0
3.2 Ingresos Derivados de Financiamientos	0
3.3 Otros Ingresos Presupuestarios No Contables	0
4. Total de Ingresos Contables	59,014,739


DR. GERALDO CERVANTES GONZALEZ
DIRECTOR GENERAL


LCP. JOSE OSCAR SANCHEZ GONZALEZ
ADMINISTRADOR

Cuenta Pública 2023
SISTEMA MUNICIPAL DIF BAHÍA DE BANDERAS
 Conciliación entre los Egresos Presupuestarios y los Gastos Contables
 Correspondiente del 1 de Enero al 31 de Diciembre de 2023
 (Cifras en pesos)

1. Total de Egresos Presupuestarios	57,039,600
2. Menos Egresos Presupuestarios No Contables	3,692,846
2.1 Materias Primas y Materiales de Producción y Comercialización	0
2.2 Materiales y Suministros	0
2.3 Mobiliario y Equipo de Administración	809,131
2.4 Mobiliario y Equipo Educativo y Recreativo	219,632
2.5 Equipo e Instrumental Médico y de Laboratorio	76,672
2.6 Vehículos y Equipo de Transporte	2,480,380
2.7 Equipo de Defensa y Seguridad	0
2.8 Maquinaria, Otros Equipos y Herramientas	107,031
2.9 Activos Biológicos	0
2.10 Bienes Inmuebles	0
2.11 Activos Intangibles	0
2.12 Obra Pública en Bienes de Dominio Público	0
2.13 Obra Pública en Bienes Propios	0
2.14 Acciones y Participaciones de Capital	0
2.15 Compra de Títulos y Valores	0
2.16 Concesión de Préstamos	0
2.17 Inversiones en Fideicomisos, Mandatos y Otros Análogos	0
2.18 Provisiones para Contingencias y Otras Erogaciones Especiales	0
2.19 Amortización de la Deuda Pública	0
2.20 Adeudos de Ejercicios Fiscales Anteriores (ADEFAS)	0
2.21 Otros Egresos Presupuestales No Contables	0
3. Más Gastos Contables No Presupuestarios	749,154
3.1 Estimaciones, Depreciaciones, Deterioros, Obsolescencia y Amortizaciones	0
3.2 Provisiones	0
3.3 Disminución de Inventarios	0
3.4 Aumento por Insuficiencia de Estimaciones por Pérdida o Deterioro u Obsolescencia	0
3.5 Aumento por Insuficiencia de Provisiones	0
3.6 Otros Gastos	749,154
3.7 Otros Gastos Contables No Presupuestales	0
4. Total de Gasto Contable	54,095,908


 DR. GERALDO CERVANTES GONZALEZ
 DIRECTOR GENERAL


 LCP. JOSE OSCAR SANCHEZ GONZALEZ
 ADMINISTRADOR

- **Notas a los Estados
Financiero**

SISTEMA MUNICIPAL PARA EL DESARROLLO INTEGRAL DE LA FAMILIA DE BAHIA DE BANDERAS NAYARIT

NOTAS A LOS ESTADOS FINANCIEROS

a) NOTAS DE DESGLOCE

I) NOTAS AL ESTADO DE SITUACIÓN FINANCIERA ACTIVO

1).- EFECTIVO Y EQUIVALENTES

Al 31 de Diciembre 2023, el estado de Situación Financiera refleja en este rubro los siguientes saldos:

Descripción	Importe
Efectivo	0.00
Bancos/Tesorería	817,303.00
Total:	\$817,303.00

El saldo que refleja la cuenta de Bancos/Tesorería corresponde a lo disponible en las cuentas de manejo de DIF.

2).- DERECHOS A RECIBIR EFECTIVO O EQUIVALENTES

La integración del saldo al 31 de Diciembre del 2023 de esta cuenta es el siguiente:

Descripción	Importe
Cuentas por Cobrar a Corto Plazo	101.02
Deudores diversos por Cobrar a Corto Plazo	0.02
Otros Derechos a Recibir Efectivo o Equivalentes	673,568.86
Total:	\$673,670.00

Las Cuentas por Cobrar a Corto Plazo se integran de la siguiente manera:

Descripción	Importe
Subsidio al Empleo	101.02
Total:	\$101.02

Las Cuentas de Deudores Diversos por Cobra a Corto Plazo se integran de la siguiente manera:

Descripción	Importe
Selene Fabiola Llamas Flores	0.01
Manuela Yareli Ruiz Alvarado	0.01
Total:	\$0.02

Estos saldos nos reflejan saldos pendientes a comprobar por préstamos personales Autorizados para personal del DIF que serán recuperados quincenalmente en el ejercicio 2024.

La cuenta de Otros Derechos a Recibir Efectivo o Equivalentes a Corto Plazo se integra de la siguiente manera:

Descripción	Importe
EXPEDIENTE NAY/RV/BB/RH/1118/2021	673,568.86
Total:	\$673,568.86

El saldo que refleja la Cuenta de Otros Derechos a Recibir Efectivo o Equivalentes a Corto Plazo \$673,568.86 corresponde a Expediente NAY/RV/BB/RH/1118/2021 levantado por la fiscalía ACCION PENAL Artículo 127 del Nuevo Código Nacional de Procedimientos Penales por los Delitos de ROBO y/o demás que resulten.

La cual se realizaron movimientos justificando los saldos de las cuentas Deudoras que se encontraban en Efectivo en la caja fuerte en la Institución DIF y fue robado el día 25/03/2021

Dicha cuenta permanece con el mismo saldo y es originado en la administración 2017-2021 del H.X Ayuntamiento de Bahía de Banderas, Nayarit.



Usu: NORTEGA
Rep: rptPoliza

**SISTEMA MUNICIPAL DIF BAHÍA DE BANDERAS
ESTADO DE NAYARIT**

Póliza: D00052 Del 30/03/2021

Fecha y hora de Impresión: 27 abr 2021 02:20 p.m.
Página: 1

Concepto: REGISTRO DE DE EXP NAY/RV/BB/RH/1118/2021 POR LA FISCALIA EL CUAL JUSTIFICA LOS SALDOS DE LAS CTAS DEUDORAS QUE SE ENCONTRABAN EN EFECTIVO EN CAJA FUERTE Y FUE ROBADO EL 25/03/2021 SEGUN ANEXO.

Beneficiario:

Folio / Cheque :

No	Cuenta	Descripción de la cuenta	Cargo	Abono	Concepto del movimiento
0001	1129-001	EXPEDIENTE NAY/RV/BB/RH/1118/20	\$673,568.86		COMPROBACION DE CUENTAS DEUDORAS POR GASTOS A COMPROBAR QUE SE ENCONTRABA DICHO SALDO EN EFECTIVO EN CAJA FUERTE EN LA INSTITUCION Y ESTE FUE ROBADO EL DIA 25/03/2021
0002	1123-100	LESLIE IRENE OLVERA URIBE		\$500,000.00	COMPROBACION DE GASTOS SEGUN EXPEDIENTE NAY/RV/BB/RH/1118/2021
0003	1123-095	ADAN ISAI ANDRADE MOSQUEDA		\$206.00	COMPROBACION DE GASTOS SEGUN EXPEDIENTE NAY/RV/BB/RH/1118/2021
0004	1123-092	ROCIO SANCHEZ MACEDO		\$100.00	COMPROBACION DE GASTOS SEGUN EXPEDIENTE NAY/RV/BB/RH/1118/2021
0005	1123-069	IRMA GUADALUPE CERVANTES VILI		\$305.00	COMPROBACION DE GASTOS SEGUN EXPEDIENTE NAY/RV/BB/RH/1118/2021
0006	1123-058	NIDIA MARGARITA ORTEGA REYES		\$172,959.86	COMPROBACION DE GASTOS SEGUN EXPEDIENTE NAY/RV/BB/RH/1118/2021
Sumas iguales =>			<u>673,568.86</u>	<u>673,568.86</u>	

3).- BIENES MUEBLES

En este rubro se comprometieron las siguientes cuentas al 31 de Diciembre 2023.

Descripción	Importe
Mobiliario y Equipo de Administración	4,551,761.25
Mobiliario y Equipo Educativo y Recreativo	1,162,163.90
Equipo e Instrumental Médico y de Laboratorio	419,962.94
Vehículos y Equipos de transporte	3,091,280.00
Maquinaria, Otros Equipos y Herramientas	362,247.07
Total:	\$9,587,415.00

La cuenta de Mobiliario y Equipo de Administración se desgrega de la siguiente manera:

Descripción	Importe
Elementos	1,799.00
Equipo de Mantenimiento y Seguridad para uso en Oficinas	6,207.00
Equipo Eléctrico Oficina	23,940.00
Mobiliario y Equipo	1,026,828.00
Muebles Excepto de Oficina y Estantería	453,029.82
Aparato de Computo para uso Vehicular	10,794.68
Equipo de Computación	979,611.14
Otros Equipos de Comunicación	276,576.23
Otros Equipos de Computación	9,454.53
Equipo de Computación	95,314.50
Mobiliario y Equipo de Computo	1,485.96
Otros Equipos de Carácter Comercial	531,903.32
Otros Equipos y Herramientas	41,940.64
Otros Mobiliario y Equipo	1,092,876.73
Total:	\$4,551,761.25

La cuenta de Mobiliario y Equipo Educativo y Recreativo se desglosa de la siguiente manera:

Descripción	Importe
Equipos y Aparatos Audiovisuales	51,882.21
Cámaras Fotográficas y de Video	464,612.44
Otros Mobiliario y Equipo Educativo y Recreativo	645,669.25
Total:	\$1,162,163.90

La cuenta de Equipo e Instrumental Médico y de Laboratorio se desglosa de la siguiente manera:

Descripción	Importe
Equipo Médico y de Laboratorio	55,915.82
Aparatos e Instrumental de Laboratorio	330,847.10
Instrumental Médico y de Laboratorio	33,200.02
Total:	\$419,962.94

La cuenta de Vehículos y Equipos terrestres se desglosa de la siguiente manera:

Descripción	Importe
Vehículos y equipo terrestres	2,954,400.00
Carrocerías y Remolques	136,880.00
Total:	\$3,091,280.00

La cuenta de Maquinaria, Otros Equipos y Herramientas se desglosa de la siguiente manera:

Descripción	Importe
Maquinaria y Equipo Agropecuario	14,400.00
Maquinaria y Equipo para la Construcción	4,928.44
Sistemas de Aires Acondicionado, calefacción y Refrigeración Industrial y Comercial	94,001.00
Aparatos e Instrumentos de comunicación y Telecomunicación	106,766.60
Equipo de Comunicación	88,827.92
Equipos, aparatos y accesorios eléctricos	21,999.00
Herramientas Y Máquinas- Herramienta	19,572.11
Otro mobiliario y Equipo	11,752.00
Total:	\$362,247.07

PASIVO

PASIVO CIRCULANTE

1).- CUENTAS Y DOCUMENTOS POR PAGAR A CORTO PLAZO

Descripción	Importe
Proveedores por Pagar a Corto Plazo	146,804.72
Retenciones y contribuciones por Pagar a Corto Plazo	98,986.32
Otras Cuentas por Pagar a Corto Plazo	70,736.37
Total:	\$316,158.00

PROVEEDORES POR PAGAR A CORTO PLAZO

Con respecto al saldo que arroja esta cuenta al 31 de Diciembre de 2023 asciende a \$146,804.72. Corresponde a Proveedores contraídos de administraciones pasadas, de los cuales no han sido reclamadas.

Descripción	Importe
Oscar Omar Curiel Paredes	23,929.00
Arturo Vázquez Villalvazo	30,588.21
Maribel Aréchiga Pelayo	6,976.25
Irma Yolanda Peña Padilla	10,000.00
Jorge Ibáñez Cuevas	17,874.00
Juan Verduzco Gutiérrez	10,161.60
Jorge Guadalupe Paredes Mata	28,327.20
Simón Ramírez Salgado	17,698.37
Martin Topete Ruiz	1,250.00
Total:	\$146,804.72

RETENCIONES Y CONTRIBUCIONES POR PAGAR A CORTO PLAZO

Con relación a la información de las retenciones y contribuciones, se muestra las dos principales retenciones pendientes por enterar al 31 de Diciembre de 2023, misma que contiene el saldo pendiente de pago, de anteriores administraciones y actual, que de forma acumulativa se han registrado, de acuerdo a los siguientes:

Descripción	Importe
Crédito Credenz	99,392.85
Total:	\$99,392.85

OTRAS CUENTAS POR PAGAR A CORTO PLAZO

En la cuenta de otras cuentas por pagar el importe \$70,367.37 Corresponde finiquitos a trabajadores de Administraciones pasadas. De los cuales no han sido reclamadas.

Se compone de la siguiente forma:

Descripción	Importe
Ramírez Carrillo Silverio	2,241.37
García Guerra Miriam Del Carmen	13,484.00
Calixto Valencia Sandra Itzel	16,610.00
Sánchez Romero Manuel	3,234.00
Lizaola Murillo Valeria	23,092.00
González Gómez Juan Luis	9,188.00
Juan Ángel Vázquez Santos	2,518.00
Total:	\$70,367.37

NOTAS A PATRIMONIO

1.- HACIENDA PUBLICA/PATRIMONIO GENERADO

Descripción	Importe
Resultados del ejercicio (Ahorro/Desahorro)	4,918,831.38
Resultados de Ejercicios Anteriores	5,844,190.82
Rectificaciones de Resultados de Ejercicios Anteriores	-792.95
Total:	\$10,762,229.00

RESULTADO DEL EJERCICIO (AHORRO/DESAHORRO)

Del 1 de Enero al 31 de Diciembre se generó un Ahorro de \$ 4,918,831.38 por la diferencia de ingresos y egresos del DIF Municipal representan el 8.33%.

RESULTADOS DE EJERCICIOS ANTERIORES

La cantidad de \$5,848,190.82 se integra de manera acumulativa de la siguiente forma:

Descripción	Importe
Resultado del ejercicio 2008	466,778.11
Resultado del ejercicio 2009	-1,035,162.89
Resultado del ejercicio 2010	197,747.05
Resultado del ejercicio 2011	570,744.68
Resultado del ejercicio 2012	1,475,309.21
Resultado del ejercicio 2013	-1,447,680.43
Resultado del ejercicio 2014	-1,460,454.17
Resultado del ejercicio 2015	-38,206.45
Resultado del ejercicio 2016	1,293,006.63
Resultado del ejercicio 2017	479,279.19
Resultado del ejercicio 2018	3,424,900.88
Resultado del ejercicio 2019	223,019.85
Resultado del ejercicio 2020	-14,048.73
Resultado del ejercicio 2021	861,034.72
Resultado del ejercicio 2022	847,923.17
Total:	\$5,844,191.00

Descripción	Importe
Cambio de Error Ejercicio 2019	-972.95
Cambio de Error Ejercicio 2020	180.00
Total:	-\$793.00

II) NOTAS AL ESTADO DE ACTIVIDADES

PARTICIPACIONES, APORTACIONES, TRANSFERENCIAS, ASIGNACIONES, SUBSIDIOS

Del 1 de Enero al 31 de Diciembre 2023

Descripción	Importe
Productos	104,356.00
Transferencias, Asignaciones, Subsidios y Otras ayudas.	58,000,000.00
Otros Ingresos y Beneficios Varios	910,384.00
Total:	\$59,014,739.00

En la Cuenta que Corresponde a Productos son los intereses Financieros que otorga la institución bancaria al DIF Municipal por el manejo y Control de sus Recursos.

Transferencias, Asignaciones, Subsidios y Otras ayudas. Son los ingresos del Subsidio del H. Ayuntamiento de Bahía de Banderas Nayarit del 1 de Enero al 31 de Diciembre 2023.

Otros Ingresos corresponde a Donación y Donativos por inscripciones en CADI del ejercicio 2023 \$910,384.00

1.- GASTOS DE FUNCIONAMIENTO

Ahora bien, los gastos de funcionamiento se integran de la siguiente manera:

Descripción	Importe
Servicios Personales	29,247,214.00
Materiales y Suministros	6,221,637.00
Servicios Generales	12,383,866.00
Total:	\$47,852,717.00

Los Gastos de Funcionamiento representan el 81.08% correspondiente del 1 de Enero al 31 de Diciembre 2023.

La integración de los Servicios Personales es la siguiente:

10000	SERVICIOS PERSONALES	\$29,247,214.00
11000	Remuneración al personal de carácter permanente	13,931,014.00
12000	Remuneración al personal de carácter	4,810,161.00

	transitorio	
13000	Remuneración adicional y especiales	7,524,948.00
15000	Otras prestaciones sociales y económicas	2,981,090.00

Los Servicios Personales de \$29,247,214.00 representan el 49.55% de la totalidad de los gastos de funcionamiento del 1 de Enero al 31 de Diciembre 2023, las partidas más representativas dentro del capítulo de servicios personales son las Remuneración al personal de carácter permanente con \$13,931,014.00 así como Remuneración adicional y especiales \$7,524,948.00. Remuneración al personal de carácter transitorio \$1,307,649.60 además de que acumuladas a los demás conceptos de gastos representan menos del 50% de los gastos de funcionamiento.

El capítulo de gastos de Materiales y Suministros en Cantidad de \$6,221,637.00 es la siguiente:

20000	MATERIALES Y SUMINISTROS	\$6,221,637.00
21000	Materiales de administración, emisión de documentos y artículos oficiales	1,406,855.00
22000	Alimentos y utensilios	1,625,635.00
23000	Materias primas y materiales de producción y comercialización	11,174.00
24000	Materiales y artículos de construcción y reparación	560,241.00
25000	Productos químicos, farmacéuticos y de laboratorio	1,521,135.00
26000	Combustibles, lubricantes y aditivos	348,486.00
27000	Vestuarios, Blancos, prendas de protección y artículos deportivos.	351,563.00
29000	Herramientas, refacciones y accesorios menores	396,548.00

Dentro de los Materiales y Suministros representa el 10.54 % de la totalidad de los gastos de funcionamiento del 1 de Enero al 31 de Diciembre del 2023, la partida más representativa es Alimentos y utensilios \$1,625,635.00.

El capítulo de Servicios Generales en Cantidad de \$12,383,866.00 es la siguiente:

30000	SERVICIOS GENERALES	\$12,383,866.00
31000	Servicios básicos	265,019.00
32000	Servicios de Arrendamiento	346,908.00
33000	Servicios profesionales, científicos, técnicos y otros servicios	499,897.00
34000	Servicios financieros, bancarios y comerciales	145,357.00
35000	Servicios de instalación, reparación,	2,941,533.00

	mantenimiento y conservación	
36000	Servicios de comunicación social y publicidad	1,391,521.00
37000	Servicios de traslado y viáticos	410,457.00
38000	Servicios oficiales	6,102,516.00
39000	Otros servicios generales	280,658.00

Los Servicios Generales de \$12,383,866.00 representa el 20.98% de la totalidad de los gastos de funcionamiento del 1 de Enero al 31 de Diciembre del 2023, la partida más representativa son Servicios Oficiales \$6,102,516.00 y Servicios de instalación, reparación, mantenimiento y conservación \$2,941,533.00.

2.- TRANSFERENCIAS, ASIGNACIONES, SUBSIDIOS Y OTRAS AYUDAS

40000	TRANSFERENCIAS, ASIGNACIONES, SUBSIDIOS Y OTRAS AYUDAS	\$5,494,037.00
44000	Ayudas sociales	5,494,037.00

Las transferencias, asignaciones, subsidios y otras ayudas representan el 9.30 % de la totalidad de los gastos del 1 de Enero al 31 de Diciembre del 2023, es la partida más representativa Auxilio a personas u Hogares y Ayudas Especiales a personas u Hogares del Municipio de Bahía de Banderas.

El Total de Gastos y Otras Perdidas \$54,095,908.08 Representa el 91.66% correspondiente del 1 de Enero al 31 de Diciembre del 2023.

III) NOTAS AL ESTADO DE VARIACION EN LA HACIENDA PUBLICA

1).- HACIENDA PUBLICA/PATRIMONIO NETO DEL EJERCICIO

DESCRIPCION	IMPORTE
Patrimonio Neto Inicial Ajustado del Ejercicio 2022	\$0

El saldo es el resultado de variación del patrimonio, acumulativo, al Ejercicio 2022.

2).- HACIENDA PUBLICA/PATRIMONIO GENERADO DE EJERCICIOS ANTERIORES

La cantidad de \$4,996,267.65 se integra de manera acumulativa de la siguiente

Descripción	Importe
Resultado del ejercicio 2008	466,778.11
Resultado del ejercicio 2009	-1,035,162.89
Resultado del ejercicio 2010	197,747.05
Resultado del ejercicio 2011	570,744.68
Resultado del ejercicio 2012	1,475,309.21
Resultado del ejercicio 2013	-1,447,680.43
Resultado del ejercicio 2014	-1,460,454.17
Resultado del ejercicio 2015	-38,293.71
Resultado del ejercicio 2016	1,293,006.63
Resultado del ejercicio 2017	479,279.19
Resultado del ejercicio 2018	3,424,900.88
Resultado del ejercicio 2019	223,019.85
Resultado del ejercicio 2020	-14,048.73
Resultado del ejercicio 2021	861,034.72
Resultado del ejercicio 2022	851,933.78
Total:	\$4,996,268.00

3).- HACIENDA PUBLICA/PATRIMONIO GENERADO

La variación de la hacienda Pública/Patrimonio al periodo que se informa, Corresponde a la diferencia entre los ingresos y los egresos del Sistema Municipal para el DIF de bahía de Banderas, Nayarit.

HACIENDA PUBLICA/PATRIMONIO GENERADO NETO DE 2022	IMPORTE
Resultados del Ejercicio 2022 (Ahorro/Desahorro)	851,934.00
Resultados de Ejercicios Anteriores	4,996,268.00
Rectificaciones de Resultados de Ejercicios Anteriores	-793.00
Resultado	\$5,847,408.00

Hacienda pública/patrimonio neto final de 2022	5,847,408.00
Variación de la hacienda pública/patrimonio generado neto de 2023	4,914,821.00
HACIENDA PUBLICA/PATRIMONIO NETO FINAL DE 2023	\$10,762,229.00

VARIACIONES DE LA HACIENDA PUBLICA/PATRIMONIO GENERADO NETO DE 2023	IMPORTE
Resultados del Ejercicio (Ahorro/Desahorro)	4,918,831.00
Resultados de Ejercicios Anteriores	-4,011.00
Resultado	4,914,821.00

IV) NOTAS AL ESTADO DE FLUJO DE EFECTIVO

1).- ANALISIS DE SALDOS INICIAL Y FINAL Y EQUIVALENTES

Con base en las cifras que refleja al Estado Financiero del Flujo de Efectivo al 31 de Diciembre 2023 se generó un Aumento neto en el efectivo y equivalente al efectivo, reportando al 31 de Diciembre del 2023.

Descripción	2023	2022
Incremento/disminución neta en el efectivo y equivalentes al efectivo	\$771,638.00	-\$1,144,334.00
Efectivos y equivalentes al efectivo al inicio del ejercicio	45,665.00	1,189,999.00
Efectivo y Equivalentes al Efectivo al final del Ejercicio	817,303.00	45,6645.00

2) DETALLE DE ADQUISICION DE BIENES MUEBLES E INMUEBLES

En este inciso se detallan las adquisiciones de Bienes muebles e Inmuebles realizadas del 1 de Enero al 31 de Diciembre 2023, se devengan de acuerdo a lo siguiente:

Descripción	Importe
Bienes Muebles, Inmuebles y Bienes Intangibles	3,692,846.00
Total:	\$3,692,846.00



3) DETALLE DE ACTIVIDADES DE OPERACIÓN

En las Actividades de Operación e Inversión, analizadas en conjunto, se aprecia que el Origen respecto a la Aplicación relativa a estos apartados, de recursos fue Mayor.

Descripción	2023	2022
Origen	59,014,739.00	41,765,011.00
Aplicación	54,550,256.00	40,804,732.00
Flujos netos de efectivo por actividades de operación	\$4,464,484.00	\$960,278.00

En las Actividades de Inversión se aprecia que el origen de recursos fue \$0

Descripción	2023	2022
Origen	0	0
Aplicación	3,692,846.00	2,104,613.00
Flujos netos de efectivo por actividades de Inversión	-\$3,692,846.00	-\$2,104,613.00

V) CONCILACION ENTRE LOS INGRESOS PRESUPUESTARIOS Y CONTABLES, ASI COMO ENTRE LOS EGRESOS PRESUPUESTARIOS Y LOS GASTOS CONTABLES

1).- CONCILACION ENTRE LOS INGRESOS PRESUPUESTARIOS Y CONTABLES DEL 1 DE ENERO AL 31 DE DICIEMBRE 2023

CLAVE	Descripción	Importe	Total
1	Ingresos Presupuestarios		59,014,739.00
2	Más ingresos contables no presupuestarios	0	
	Incremento por variación de inventarios	0	
	Disminución del exceso de estimaciones por pérdida o deterioro u obsolescencia	0	
	Disminución del exceso de provisiones	0	
	Otros ingresos y beneficios varios	0	
	Otros ingresos contables no presupuestarios	0	
3	Menos ingresos presupuestarios no contables		0
	Productos de capital	0	
	Aprovechamientos capital	0	
	Ingresos derivados de financiamientos	0	
	Otros Ingresos presupuestarios no contables	0	
4	Ingresos Contables (4 = 1 + 2 - 3)		59,014,739.00

2).- CONCILACION ENTRE LOS EGRESOS PRESUPUESTARIOS Y LOS GASTOS CONTABLES DEL 1 DE ENERO AL 31 DE DICIEMBRE 2023

Clave	Descripción	Importe	Total
1	Total de egresos (presupuestarios)		57,039,600.00
2	Menos egresos presupuestarios no contables		3,692,846.00
	Mobiliario y equipo de administración	809,131.00	
	Mobiliario y equipo educacional y recreativo	219,632.00	
	Equipo e instrumental médico y de laboratorio	76,672.00	
	Vehículos y equipo de transporte	2,480,380.00	
	Equipo de defensa y seguridad	0	
	Maquinaria, otros equipos y herramientas	107,031.00	
	Activos biológicos	0	
	Bienes inmuebles	0	
	Activos intangibles	0	
	Obra pública en bienes propios	0	
	Acciones y participaciones de capital	0	
	Compra de títulos y valores	0	
	Inversiones en fideicomisos, mandatos y otros análogos	0	
	Provisiones para contingencias y otras erogaciones especiales	0	
	Amortización de la deuda pública	0	
	Adeudos de ejercicios fiscales anteriores (ADEFAS)	0	
	Otros Egresos Presupuestales No Contables	0	
3	Más Gasto Contables No Presupuestales		749,154.00
	Estimaciones, depreciaciones, deterioros, obsolescencia y amortizaciones	0	
	Provisiones	0	
	Disminución de inventarios	0	
	Aumento por insuficiencia de estimaciones por pérdida o deterioro u obsolescencia	0	
	Aumento por insuficiencia de provisiones	0	
	Otros Gastos	0	749,154.00
	Otros Gastos Contables No Presupuestales	0	
4.	Total de Gasto Contable (4 = 1 - 2 + 3)		\$54,095,908.00

La diferencia entre los egresos presupuestarios y los gastos contables del 1 de Enero al 31 de Diciembre del 2023, en cantidad de \$3,692,846.00 corresponden a las partidas que se agrupan en el capítulo 50000

Descripción	Importe
Mobiliario y Equipo de Administración	809,131.00
Total:	\$809,131.00

La cuenta Mobiliario y equipo educacional y recreativo se desagrega de la siguiente manera:

Descripción	Importe
Mobiliario y equipo educacional y recreativo	219,632.00
Total:	\$219,632.00

La cuenta Equipo e instrumental médico y de laboratorio se desagrega de la siguiente manera:

Descripción	Importe
Equipo e instrumental médico y de laboratorio	76,672.00
Total:	\$76,672.00

La cuenta Vehículos y equipo de transporte se desagrega de la siguiente manera:

Descripción	Importe
Vehículos y equipo de transporte	2,480,380.00
Total:	\$2,480,380.00

La cuenta Maquinaria, otros equipos y herramientas se desagrega de la siguiente manera:

Descripción	Importe
Maquinaria, otros equipos y herramientas	107,031.00
Total:	\$107,031.00

b) NOTAS DE MEMORIA (CUENTAS DE ORDEN)

Las cuentas de orden se utilizan para registrar movimientos de valores que no afectan o modifican el balance del ente contable, sin embargo, su incorporación, en libros es necesaria con fines de recordatorio contable, de control y en general sobre los aspectos administrativos o bien para consignar sus derechos o responsabilidades contingentes que puedan o no presentarse en el futuro.

En el caso del Sistema Municipal Para el Desarrollo Integral De la Familia de Bahía de Banderas Nayarit en este apartado se presenta la información registrada en Cuentas de Orden relacionada a la Ley de Ingresos y sus diferentes modificaciones y aprobaciones, así como lo relacionado con el Presupuesto de Egresos, sus aprobaciones modificaciones y alcances durante el ejercicio 2023.

Presupuesto de Ingresos

Del 1 de Enero al 31 de Diciembre del 2023

Estimado	Ampliaciones y Reducciones	Modificado	Devengado	Recaudado
58,000,000.00	0	58,000,000.00	59,014,739.00	59,014,739.00

Presupuesto de Egresos

Aprobado	Ampliaciones y Reducciones	Modificado	Devengado	Pagado
58,000,000.00	0	58,000,000.00	57,039,600.00	57,039,600.00

c) NOTAS DE GESTION ADMINISTRATIVA

1.- Introducción

El Sistema Municipal para el Desarrollo Integral de la Familia de Bahía de Banderas es un ente público el cual fue creado con el fin de apoyar a las comunidades más vulnerables del Municipio.

Los Estados Financieros de esta institución proporcionan información para la toma de decisiones, se resume la información de todas las operaciones registradas en la contabilidad y por ende producir información útil para la toma de decisiones

oportunas. El objetivo es la relevación del contexto y de los aspectos económicos financieros más relevantes que influyen en la toma del mismo.

2.- PANORAMA ECONOMICO Y FINANCIERO

El sistema municipal para el desarrollo integral de la familia de bahía de banderas obtiene su ingreso única y exclusivamente subsidiado mensualmente por el municipio de bahía de banderas para realizar sus operaciones diarias.

Se obtienen unos ingresos variables de donaciones destinadas para gastos de casa hogar para niños y operatividad de DIF.

3.- AUTORIZACION E HISTORIA

La fecha de creación del Sistema Municipal para el Desarrollo Integral de la Familia de Bahía de banderas fue el día 25 de mayo del 1991 que fue la fecha que se consolido el vigésimo Ayuntamiento en Nayarit.

Bahía de Banderas se localiza en el Estado de Nayarit, contando con una superficie de 77.3 km², equivalente al 2.8% del total del Estado. Limita al Norte con el Municipio de Compostela, mientras que al Este con los municipios de Puerto Vallarta y San Sebastián del Oeste, ambos pertenecientes a Jalisco.

4.- ORGANIZACIÓN

a) OBJETO SOCIAL.

Nuestra institución está creada para dar asistencia social a todos los habitantes del municipio de Bahía de banderas en particular a las comunidades más vulnerables.

a) principal actividad.

Atención, seguimientos, asesorías, terapias físicas y otras residencias de asistencia social pertenecientes al sector público, y a las personas más vulnerables del municipio de Bahía de banderas.

b) ejercicio fiscal.

01 de Enero al 31 de Diciembre del 2023

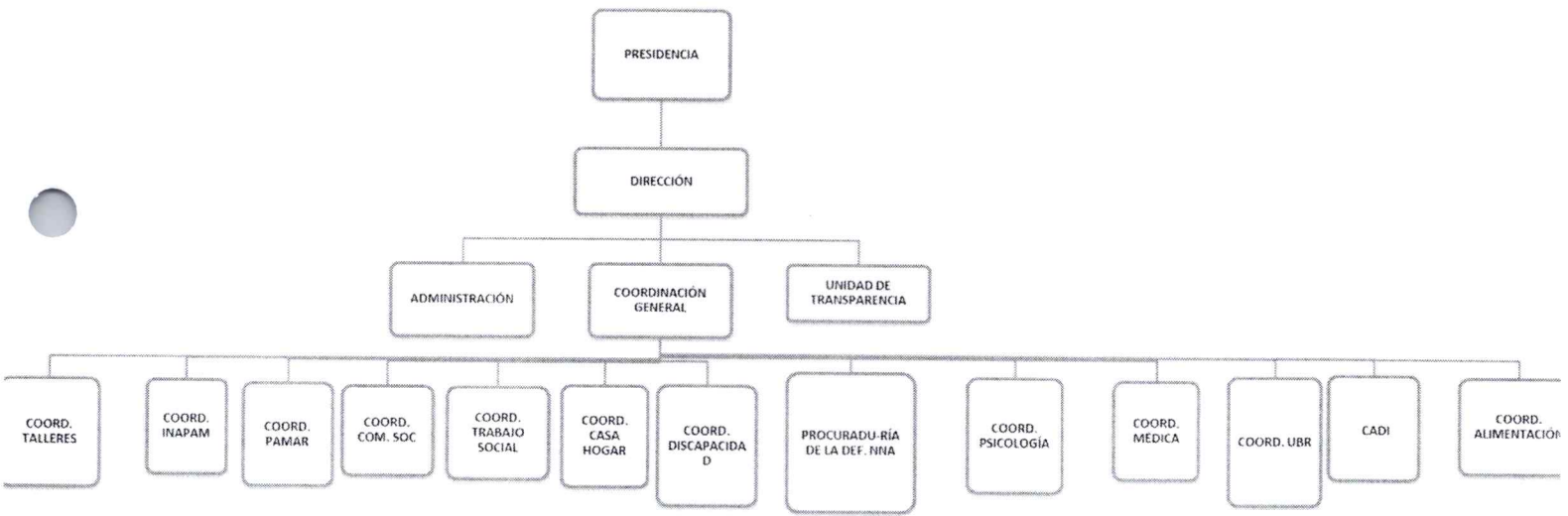
c) régimen jurídico.

Nuestra institución es un organismo público descentralizado.

d) consideraciones fiscales del ente: el tipo de obligaciones que nuestra institución tiene ante el SAT son exclusivamente de retenciones de ISR (Impuestos sobre la renta) por salarios.



La Estructura Organizacional Básica del 1° de enero 2023 es la siguiente:



g
[Signature]

5.- BASES DE PREPARACION DE LOS ESTADOS FINANCIEROS

Las bases para la preparación de los Estados Financieros son de acuerdo a la normatividad emitida por el Consejo de Amortización Contable (CONAC), a sus Postulados Básicos, a la Normatividad Supletoria respecto a la ley de Presupuesto Contabilidad y Gastos Públicos para los Municipios del Estado de Nayarit. Registrando su Contabilidad en Base acumulativa y Devengo Contable.

6.- POLÍTICAS DE CONTABILIDAD SIGNIFICATIVAS

Las políticas de Contabilidad significativas son: Registrar el importe de los Bienes de Activo Fijos a su valor de adquisición no generando actualmente Depreciación de los Bienes se hará de conformidad a las Reglas que emite el CONAC.

Los Bienes Inmuebles no se registran Contablemente debido a que pertenecen al Patrimonio del Municipio.

Los Bienes Muebles están en proceso de actualización del padrón registrando las altas y bajas de los Bienes en coordinación con las diversas áreas del Sistema Municipal para revisión y depuración derivado de la entrega de Recepción de las anteriores Administraciones.

No se cuenta con operaciones en el Extranjero, que generen algún efecto en la información financiera gubernamental del DIF.

7.- POSICIÓN EN MONEDA EXTRANJERA Y PROTECCIÓN DE RIESGO CAMBIARIO

El Sistema Municipal para el Desarrollo Integral de la Familia no cuenta con operaciones en el Extranjero por consiguiente no tiene un riesgo cambiario.

Se da cumplimiento a los preceptos contenidos en la Ley General de Contabilidad Gubernamental con el fin de aportar la revelación suficiente e importancia relativa para que la información sea de mayor utilidad.

8.- REPORTE ANALITICO DEL ACTIVO

Los Bienes Muebles se encuentran en proceso de actualización para su seguimiento patrimonial con sus respectivas Áreas Administrativas, con respecto a la Información Financiera se detalla en el apartado del Activo reflejado en el Estado de Situación Financiera del presente documento.

9.- FIDEICOMISOS, MANDATOS Y ANÁLOGOS

El Sistema Municipal para el DIF de bahía de Banderas no cuenta con Deuda Pública.

10.- REPORTES DE LA RECAUDACION

Los Estados del Ejercicio Presupuestal del Analítico de Ingresos, informan la recaudación obtenida del 1 de Enero al 31 de Diciembre del 2023 por concepto de transferencias, asignaciones, subsidios y otras ayudas, productos y Otros Ingresos (Donaciones) del Sistema Municipal para el DIF.

11.- INFORMACIÓN SOBRE LA DEUDA Y EL REPORTE ANALÍTICO DE LA DEUDA

No se encuentra con deudas adquiridas con ninguna institución Bancaria

12.- CALIFICACIONES OTORGADAS

No se cuenta con Calificación Crediticia

13.- PROCESOS DE MEJORA

El Sistema Municipal para el DIF de Bahía de Banderas emite las políticas del Control Interno, consideran estructuras de diferentes Áreas Administrativas para eficientar la gestión pública del DIF.

14.- INFORMACIÓN POR SEGMENTOS

Los diferentes Estados Financieros, Estado del Ejercicio Presupuestario, tanto de Ingresos como Egresos en sus diferentes modalidades, reflejan la información de conformidad con cada rubro.

15.- EVENTOS POSTERIORES AL CIERRE

Al tratarse de un Avance de Gestión Financiera trimestral en caso de ser procedentes, se reportarán en los Avances de Gestión posteriores presentando como referencia a Resultados a Ejercicios Anteriores de darse esos supuestos.


16.- PARTE RELACIONADAS

No existen parte relacionadas que pudieran ejercer influencia o conflicto de interés sobre la toma de decisiones Financieras y Operativas que representen variaciones significativas a los reportes del Avance de Gestión Financiera.

17.- RESPONSABILIDAD SOBRE LA PRESENTACIÓN RAZONABLE DE LA INFORMACION CONTABLE

Bajo protesta de decir verdad declaramos que los Estados Financieros del DIF Municipal y sus Notas, son razonablemente correctos y son responsabilidad del emisor.

ATENTAMENTE



DR. GERALDO CERVANTES GONZALEZ
DIRECTOR DEL DIF MPAL.



LCP. JOSE OSCAR SANCHEZ GONZALEZ

ADMINISTRADOR DEL DIF MPAL.

- **Información Presupuestaria**

○ **Información Presupuestaria**

Estado Analítico de Ingresos

Cuenta Pública 2023
 SISTEMA MUNICIPAL DIF BAHIA DE BANDERAS
 Estado Analítico de Ingresos
 Del 1 de Enero al 31 de Diciembre de 2023

Rubro de Ingresos	Estimado (1)	Ampliaciones y Reducciones (2)	Ingreso Modificado (3=1+2)	Desagregado (4)	Recaudado (5)	Diferencia (6=5-1)
Impuestos	0	0	0	0	0	0
Cuotas y Aportaciones de Seguridad Social	0	0	0	0	0	0
Contribuciones de Mejoras	0	0	0	0	0	0
Derechos	0	0	0	0	0	0
Productos	0	0	0	0	0	0
Aprovechamientos	0	0	0	0	0	0
Ingresos por Venta de Bienes, Prestación de Servicios y Otros Ingresos	0	0	0	104,356	104,356	104,356
Participaciones, Aportaciones, Convenios, Incentivos Derivados de la Colaboración Fiscal y Fondos Distintos de Aportaciones	0	0	0	910,384	910,384	910,384
Transferencias, Asignaciones, Subsidios y Subvenciones, y Pensiones y Jubilaciones	58,000,000	0	58,000,000	58,000,000	58,000,000	0
Ingresos Derivados de Financiamientos	0	0	0	0	0	0
Total	58,000,000	0	58,000,000	59,014,739	59,014,739	1,014,739
				Ingresos excedentes		

Estado Analítico de Ingresos Por Fuente de Financiamiento	Estimado (1)	Ampliaciones y Reducciones (2)	Ingreso Modificado (3=1+2)	Desagregado (4)	Recaudado (5)	Diferencia (6=5-1)
Ingresos del Poder Ejecutivo Federal o Estatal y de los Municipios	58,000,000	0	58,000,000	58,104,356	58,104,356	104,356
Impuestos	0	0	0	0	0	0
Cuotas y Aportaciones de Seguridad Social	0	0	0	0	0	0
Contribuciones de Mejoras	0	0	0	0	0	0
Derechos	0	0	0	0	0	0
Productos	0	0	0	0	0	0
Aprovechamientos	0	0	0	0	0	0
Participaciones, Aportaciones, Convenios, Incentivos Derivados de la Colaboración Fiscal y Fondos Distintos de Aportaciones	0	0	0	104,356	104,356	104,356
Transferencias, Asignaciones, Subsidios y Subvenciones, y Pensiones y Jubilaciones	58,000,000	0	58,000,000	58,000,000	58,000,000	0
Ingresos de los Entes Públicos de los Poderes Legislativo y Judicial, de los Organos Autónomos y de las Empresas Productivas del Estado	0	0	0	910,384	910,384	910,384
Cuotas y Aportaciones de Seguridad Social	0	0	0	0	0	0
Productos	0	0	0	0	0	0
Ingresos por Venta de Bienes, Prestación de Servicios y Otros Ingresos	0	0	0	0	0	0
Transferencias, Asignaciones, Subsidios y Subvenciones, y Pensiones y Jubilaciones	0	0	0	910,384	910,384	910,384
Ingresos derivados de financiamiento	0	0	0	0	0	0
Ingresos Derivados de Financiamientos	0	0	0	0	0	0
Total	58,000,000	0	58,000,000	59,014,739	59,014,739	1,014,739
				Ingresos excedentes		

Los Ingresos por Fuente de Financiamiento pudieran no corresponder al tipo de Ente Público configurado. Se sugiere revisar:
 - Que la clasificación administrativa en Configuración del Ente sea correcta.
 - Que sus ingresos estén clasificados en los rubros correctos y aplicables a su Ente Público. Se deberá corregir o reclasificar lo que se requiera.
 Es importante tener en cuenta que el fondo limita los ingresos que corresponden a los Poderes Legislativo, Judicial, Organos Autónomos, Sector Paraestatal y Empresas Productivas del Estado, por lo que el SAACGMET mostrará completos los ingresos en el apartado donde sea posible, aun cuando no correspondan.


 DR. GERARDO CARVANTES GONZALEZ
 DIRECTOR GENERAL


 LCP JOSE OSCAR ARRIBECHE GONZALEZ
 ADMINISTRADOR

○ **Información Presupuestaria**

Estado Analítico de Presupuesto de Egresos

Cuenta Pública 2023
SISTEMA MUNICIPAL DIF BAHÍA DE BANDERAS
 Estado Analítico del Ejercicio del Presupuesto de Egresos
 Clasificación Administrativa
 Del 1 de Enero al 31 de Diciembre de 2023

Concepto	Egresos			Pagado	Subejercicio
	Aprobado 1	Ampliaciones/ (Reducciones) 2	Modificado 3 = (1 + 2)		
Sin Ramo/Dependencia	58,000,000	0	58,000,000	57,039,600	960,400
DIRECCION GENERAL	15,088,676	2,648,900	17,737,576	17,623,167	114,409
COORDINACION DE SERVICIOS MEDICOS	4,815,903	-306,100	4,509,803	4,457,263	52,539
COORDINACION DE INAPAM	2,754,373	412,500	3,166,873	3,078,274	88,599
COORDINACION DE ALIMENTACION	3,040,517	5,800	3,046,317	2,973,006	73,312
COORDINACION DE TALLERES	1,314,942	-181,250	1,133,692	1,122,544	11,148
COORDINACION DE COMUNICACION SOCIAL	1,286,440	-266,600	1,019,840	1,012,672	7,167
PROCURADURIA DE LA DEFENSA DE LAS NIÑAS, NIÑOS Y ADOLESCENTES	2,580,884	-592,700	1,988,184	1,919,365	68,830
COORDINACION DE PAMAR	1,867,333	-263,500	1,603,833	1,548,615	55,217
COORDINACION DE TRABAJO SOCIAL	2,631,748	1,024,500	3,656,248	3,596,262	59,986
COORDINACION DE PSICOLOGIA	2,423,191	-363,800	2,059,391	2,004,583	54,808
COORDINACION DE DISCAPACIDAD	1,299,667	168,900	1,468,567	1,433,044	35,523
COORDINACION DE TRANSPARENCIA	1,315,108	-672,900	642,208	603,659	38,549
CADI SAN VICENTE	4,978,153	-454,900	4,523,253	4,392,311	130,942
EROGACIONES GENERALES	1,062,927	-500,000	562,927	531,734	31,193
UNIDAD BASICA DE REHABILITACION	4,235,042	-1,096,400	3,138,642	3,084,304	54,338
CASA HOGAR	7,305,087	437,550	7,742,637	7,658,798	83,840
Total del Gasto	58,000,000	0	58,000,000	57,039,600	960,400

DR. GERALDO CERVANTES GONZALEZ
 DIRECTOR GENERAL

LCP. JOSE OSCAR SANCHEZ GONZALEZ
 ADMINISTRADOR


Cuenta Pública 2023
SISTEMA MUNICIPAL DIF BAHÍA DE BANDERAS
Estado Analítico del Ejercicio del Presupuesto de Egresos
Clasificación por Objeto del Gasto (Capítulo y Concepto)
Del 1 de Enero al 31 de Diciembre de 2023

Concepto	Egresos		Pagado	Subgerente
	Aprobado 1	Modificado 3 = (1 + 2)		
Servicios Personales	31,253,265	29,334,015	29,247,214	86,802
Remuneraciones al Personal de Carácter Permanente	14,763,214	-812,500	13,951,014	19,700
Remuneraciones al Personal de Carácter Transitorio	5,229,025	-409,700	4,819,325	9,163
Remuneraciones Adicionales y Especiales	8,746,026	-1,169,250	7,556,776	31,828
Seguridad Social	0	0	0	0
Otras Prestaciones Sociales y Económicas	2,515,000	492,200	3,007,200	26,110
Previsiones	0	0	0	0
Pago de Estímulos a Servidores Públicos	0	0	0	0
Materiales y Suministros	8,645,138	-1,867,400	6,221,637	556,100
Materiales de Administración, Emisión de Documentos y Artículos Oficiales	2,280,500	-643,600	1,636,900	230,045
Alimentos y Utensilios	1,432,000	276,500	1,708,500	82,865
Materiales Primas y Materiales de Producción y Comercialización	5,000	8,000	13,000	1,826
Materiales y Artículos de Construcción y de Reparación	1,038,000	-429,250	608,750	48,509
Productos Químicos, Farmacéuticos y de Laboratorio	1,734,178	-159,350	1,574,828	53,693
Combustibles, Lubricantes y Aditivos	512,547	-139,800	372,747	24,261
Vestuario, Blancos, Prendas de Protección y Artículos Deportivos	911,912	-520,600	391,312	39,749
Materiales y Suministros Para Seguridad	0	0	0	0
Herramientas, Refacciones y Accesorios Menores	731,000	-259,300	471,700	0
Servicios Generales	9,692,170	2,929,950	12,383,866	238,254
Servicios Básicos	494,500	-191,800	302,700	37,681
Servicios de Arrendamiento	340,000	16,100	356,100	9,192
Servicios Profesionales, Científicos, Técnicos y Otros Servicios	547,500	-22,750	524,750	24,853
Servicios Financieros, Bancarios y Comerciales	130,000	24,050	154,050	8,693
Servicios de Instalación, Reparación, Mantenimiento y Conservación	1,738,019	1,247,900	2,985,919	44,386
Servicios de Comunicación Social y Publicidad	1,259,814	171,100	1,430,914	39,392
Servicios de Traslado y Viáticos	579,500	-117,700	461,800	51,343
Servicios Oficiales	4,315,000	1,807,500	6,122,500	19,984
Otros Servicios Generales	287,838	-4,450	283,388	2,730
Transferencias, Asignaciones, Subsidios y Otras Ayudas	4,615,927	937,800	5,494,037	59,690
Transferencias Internas y Asignaciones al Sector Público	0	0	0	0
Transferencias al Resto del Sector Público	0	0	0	0
Subsidios y Subvenciones	0	0	0	0
Ayudas Sociales	4,615,927	937,800	5,494,037	59,690
Pensiones y Jubilaciones	0	0	0	0
Transferencias a Fideicomisos, Mandatos y Otros Análogos	0	0	0	0
Transferencias a la Seguridad Social	0	0	0	0
Donativos	0	0	0	0
Transferencias al Exterior	0	0	0	0
Bienes Muebles, Inmuebles e Intangibles	3,793,500	-81,100	3,692,846	19,554
Mobiliario y Equipo de Administración	1,233,000	-410,100	822,900	13,769
Mobiliario y Equipo Educativo y Recreativo	524,500	-301,300	223,200	3,568
Equipo e Instrumental Médico y de Laboratorio	183,000	-104,500	78,500	1,828
Vehículos y Equipo de Transporte	1,750,000	730,700	2,480,700	320
Equipo de Defensa y Seguridad	0	0	0	0

Cuenta Pública 2023
SISTEMA MUNICIPAL DIF BAHÍA DE BANDERAS
 Estado Analítico del Ejercicio del Presupuesto de Egresos
 Clasificación por Objeto del Gasto (Capítulo y Concepto)
 Del 1 de Enero al 31 de Diciembre de 2023


Concepto	Egresos			Subejercicio 6 = (3+4)	
	Aprobado 1	Ampliaciones/ (Reducciones) 2	Modificado 3 = (1+2)		Devengado 4
Maquinaria, Otros Equipos y Herramientas	103,000	4,100	107,100	107,031	107,031
Activos Biológicos	0	0	0	0	0
Bienes Inmuebles	0	0	0	0	0
Activos Intangibles	0	0	0	0	0
Inversión Pública	0	0	0	0	0
Obra Pública en Bienes de Dominio Público	0	0	0	0	0
Obra Pública en Bienes Propios	0	0	0	0	0
Proyectos Productivos y Acciones de Fomento	0	0	0	0	0
Inversiones Financieras y Otras Provisiones	0	0	0	0	0
Inversiones Para el Fomento de Actividades Productivas	0	0	0	0	0
Acciones y Participaciones de Capital	0	0	0	0	0
Compra de Títulos y Valores	0	0	0	0	0
Concesión de Préstamos	0	0	0	0	0
Inversiones en Fideicomisos, Mandatos y Otros Análogos	0	0	0	0	0
Otras Inversiones Financieras	0	0	0	0	0
Provisiones para Contingencias y Otras Erogaciones Especiales	0	0	0	0	0
Participaciones y Aportaciones	0	0	0	0	0
Participaciones	0	0	0	0	0
Aportaciones	0	0	0	0	0
Convenios	0	0	0	0	0
Deuda Pública	0	0	0	0	0
Amortización de la Deuda Pública	0	0	0	0	0
Intereses de la Deuda Pública	0	0	0	0	0
Comisiones de la Deuda Pública	0	0	0	0	0
Gastos de la Deuda Pública	0	0	0	0	0
Costo por Coberturas	0	0	0	0	0
Apoyos Financieros	0	0	0	0	0
Adeudos de Ejercicios Fiscales Anteriores (Adefas)	0	0	0	0	0
Total del Gasto	58,000,000	0	58,000,000	57,039,600	57,039,600


 DR. GERALDO GERVANTES GONZALEZ
 DIRECTOR GENERAL


 LOP. JOSE OSCAR SANCHEZ GONZALEZ
 ADMINISTRADOR

Cuenta Pública 2023
SISTEMA MUNICIPAL DIF BAHÍA DE BANDERAS
Estado Analítico del Ejercicio del Presupuesto de Egresos
Clasificación Económica (por Tipo de Gasto)
Del 1 de Enero al 31 de Diciembre de 2023

Concepto	Egresos					Subejercicio 6 = (3 + 4)
	1 Aprobado	2 Ampliaciones/ (Reducciones)	3 = (1 + 2) Modificado	4 Devengado	5 Pagado	
Gasto Corriente	54,206,500	81,100	54,287,600	53,346,754	53,346,754	940,846
Gasto de Capital	3,783,500	-81,100	3,712,400	3,692,846	3,692,846	19,554
Amortización de la Deuda y Disminución de Pasivos	0	0	0	0	0	0
Pensiones y Jubilaciones	0	0	0	0	0	0
Participaciones	0	0	0	0	0	0
Total del Gasto	58,000,000	0	58,000,000	57,039,600	57,039,600	960,400



 DR. GERARDO CERVANTES GONZALEZ
 DIRECTOR GENERAL


 LCP JOSE OSCAR SANCHEZ GONZALEZ
 ADMINISTRADOR

Cuenta Pública 2023
SISTEMA MUNICIPAL DIF BAHÍA DE BANDERAS
 Estado Analítico del Ejercicio del Presupuesto de Egresos
 Clasificación Funcional (Finalidad y Función)
 Del 1 de Enero al 31 de Diciembre de 2023

Concepto	Egresos			Pagado	Subejercicio 6 = (3 + 4)
	Aprobado 1	Ampliaciones (Reducciones) 2	Modificado 3 = (1 + 2)		
Gobierno					
Legislación	0	0	0	0	0
Justicia	0	0	0	0	0
Coordinación de la Política de Gobierno	0	0	0	0	0
Relaciones Exteriores	0	0	0	0	0
Asuntos Financieros y Hacendarios	0	0	0	0	0
Seguridad Nacional	0	0	0	0	0
Asuntos de Orden Público y de Seguridad Interior	0	0	0	0	0
Otros Servicios Generales	0	0	0	0	0
Desarrollo Social	58,000,000	0	58,000,000	57,039,600	960,400
Protección Ambiental	0	0	0	0	0
Vivienda y Servicios a la Comunidad	0	0	0	0	0
Salud	0	0	0	0	0
Recreación, Cultura y Otras Manifestaciones Sociales	0	0	0	0	0
Educación	0	0	0	0	0
Protección Social	0	0	0	0	0
Otros Asuntos Sociales	58,000,000	0	58,000,000	57,039,600	960,400
Desarrollo Económico	0	0	0	0	0
Asuntos Económicos, Comerciales y Laborales en General	0	0	0	0	0
Agropecuaria, Silvicultura, Pesca y Caza	0	0	0	0	0
Combustibles y Energía	0	0	0	0	0
Minería, Manufacturas y Construcción	0	0	0	0	0
Transporte	0	0	0	0	0
Comunicaciones	0	0	0	0	0
Turismo	0	0	0	0	0
Ciencia, Tecnología e Innovación	0	0	0	0	0
Otras Industrias y Otros Asuntos Económicos	0	0	0	0	0
Otras no Clasificadas en Funciones Anteriores	0	0	0	0	0
Transacciones de la Deuda Pública / Costo Financiero de la Deuda	0	0	0	0	0
Transferencias, Participaciones y Aportaciones entre Diferentes Niveles y	0	0	0	0	0
Ordenes de Gobierno	0	0	0	0	0
Saneamiento del Sistema Financiero	0	0	0	0	0
Adeudos de Ejercicios Fiscales Anteriores	0	0	0	0	0
Total del Gasto	58,000,000	0	58,000,000	57,039,600	960,400


 DIR. GERALDO CERVANTES GONZALEZ
 DIRECTOR GENERAL


 LCP. JOSE OSCAR SANCHEZ GONZALEZ
 ADMINISTRADOR

Cuenta Pública 2023
SISTEMA MUNICIPAL DIF BAHÍA DE BANDERAS
 Indicadores de Postura Fiscal
 Del 1 de Enero al 31 de Diciembre de 2023
 (Cifras en pesos)

Concepto	Estimado/Aprobado	Devengado	Recaudado/Pagado
I. Ingresos Presupuestarios	58,000,000	59,014,739	59,014,739
1. Ingresos del Gobierno de la Entidad Federativa	58,000,000	59,014,739	59,014,739
2. Ingresos del Sector Paraestatal	0	0	0
II. Egresos Presupuestarios	58,000,000	57,039,600	57,039,600
3. Egresos del Gobierno de la Entidad Federativa	58,000,000	57,039,600	57,039,600
4. Egresos del Sector Paraestatal	0	0	0
III. Balance Presupuestario (Superávit o Déficit) (III = I - II)	0	1,975,140	1,975,140

Concepto	Estimado/Aprobado	Devengado	Recaudado/Pagado
III. Balance presupuestario (Superávit o Déficit)	0	1,975,140	1,975,140
IV. Intereses, Comisiones y Gastos de la Deuda	0	0	0
V. Balance Primario (Superávit o Déficit) (V= III + IV)	0	1,975,140	1,975,140

Concepto	Estimado/Aprobado	Devengado	Recaudado/Pagado
A. Financiamiento	0	0	0
B. Amortización de la deuda	0	0	0
C. Financiamiento Neto	0	0	0


 DR. GERALDO CERVANTES GONZALEZ
 DIRECTOR GENERAL

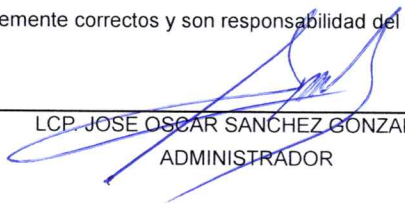

 LCP. JOSE OSCAR SANCHEZ GONZALEZ
 ADMINISTRADOR

Cuenta Pública 2023
 SISTEMA MUNICIPAL DIF BAHÍA DE BANDERAS
 Flujo de Fondos
 Del 1 de Enero al 31 de Diciembre de 2023
 (Cifras en Pesos)

Concepto	Estimado / Aprobado	Devengado	Recaudado / Pagado
Rubros de Ingresos	58,000,000	59,014,739	59,014,739
Impuestos	0	0	0
Cuotas y Aportaciones de Seguridad Social	0	0	0
Contribuciones de Mejoras	0	0	0
Derechos	0	0	0
Productos	0	104,356	104,356
Aprovechamientos	0	0	0
Ingresos por Venta de Bienes, Prestación de Servicios y Otros Ingresos	0	910,384	910,384
Participaciones, Aportaciones, Convenios, Incentivos Derivados de la Colaboración Fiscal y Fondos Distintos de Aportaciones	0	0	0
Transferencias, Asignaciones, Subsidios y Subvenciones, y Pensiones y Jubilaciones	58,000,000	58,000,000	58,000,000
Ingresos Derivados de Financiamientos	0	0	0
Capítulos de Gasto	58,000,000	57,039,600	57,039,600
Servicios Personales	31,253,265	29,247,214	29,247,214
Materiales y Suministros	8,645,138	6,221,637	6,221,637
Servicios Generales	9692170.35	12,383,866	12,383,866
Transferencias, Asignaciones, Subsidios y Otras Ayudas	4,615,927	5,494,037	5,494,037
Bienes Muebles, Inmuebles e Intangibles	3,793,500	3,692,846	3,692,846
Inversión Pública	0	0	0
Inversiones Financieras y Otras Provisiones	0	0	0
Participaciones y Aportaciones	0	0	0
Deuda Pública	0	0	0
Total de las operaciones	0	1,975,140	1,975,140

Bajo protesta de decir verdad declaramos que los Estados Financieros y sus notas, son razonablemente correctos y son responsabilidad del emisor.


 DR. GERALDO CERVANTES GONZALEZ
 DIRECTOR GENERAL


 LCP. JOSE OSCAR SANCHEZ GONZALEZ
 ADMINISTRADOR


- **Información de Deuda**

Cuenta Pública 2023
 SISTEMA MUNICIPAL DIF BAHÍA DE BANDERAS
 Endeudamiento Neto
 Del 1 de Enero al 31 de Diciembre de 2023

Identificación de Crédito o Instrumento	Contratación / Colocación	Amortización	Endeudamiento Neto
	A	B	C = A - B
Créditos Bancarios			
			0
			0
			0
			0
			0
			0
			0
			0
			0
			0
			0
Total Créditos Bancarios	0	0	0
Otros Instrumentos de Deuda			
			0
			0
			0
			0
			0
			0
			0
			0
			0
			0
Total Otros Instrumentos de Deuda	0	0	0
TOTAL	0	0	0



DR. GERALDO CERVANTES GONZALEZ
 DIRECTOR GENERAL





LCP. JOSE OSCAR SANCHEZ GONZALEZ
 ADMINISTRADOR

Cuenta Pública 2023
SISTEMA MUNICIPAL DIF BAHÍA DE BANDERAS
Intereses de la Deuda
Del 1 de Enero al 31 de Diciembre de 2023

Identificación de Crédito o Instrumento	Devengado	Pagado
Créditos Bancarios		
Total de intereses de Créditos Bancarios	0	0

Otros Instrumentos de Deuda		
Total de intereses de Otros Instrumentos de Deuda	0	0
TOTAL	0	0


DR. GERALDO CERVANTES GONZALEZ
DIRECTOR GENERAL



LCP. JOSE OSCAR SANCHEZ GONZALEZ
ADMINISTRADOR

- **Información Programática**

Cuenta Pública 2023
SISTEMA MUNICIPAL DIF BAHÍA DE BANDERAS
 Gasto por Categoría Programática
 Del 1 de Enero al 31 de Diciembre de 2023

Concepto	Egresos				Subejercicio
	1 Aprobado	2 Ampliaciones/ (Reducciones)	3 = (1+2) Modificado	4 Devengado	
Programas					
Subsidios: Sector Social y Privado o Entidades Federativas y Municipios	58,000,000	0	58,000,000	57,039,600	960,400
Sujetos a Reglas de Operación	58,000,000	0	58,000,000	57,039,600	960,400
Otros Subsidios	0	0	0	0	0
Desempeño de las Funciones	58,000,000	0	58,000,000	57,039,600	960,400
Prestación de Servicios Públicos	0	0	0	0	0
Provisión de Bienes Públicos	0	0	0	0	0
Planeación, seguimiento y evaluación de políticas públicas	0	0	0	0	0
Promoción y fomento	0	0	0	0	0
Regulación y supervisión	0	0	0	0	0
Funciones de las Fuerzas Armadas (Únicamente Gobierno Federal)	0	0	0	0	0
Específicos	0	0	0	0	0
Proyectos de Inversión	0	0	0	0	0
Administrativos y de Apoyo	0	0	0	0	0
Apoyo al proceso presupuestario y para mejorar la eficiencia institucional	0	0	0	0	0
Apoyo a la función pública y al mejoramiento de la gestión	0	0	0	0	0
Operaciones ajenas	0	0	0	0	0
Compromisos	0	0	0	0	0
Obligaciones de cumplimiento de resolución jurisdiccional	0	0	0	0	0
Desastres Naturales	0	0	0	0	0
Obligaciones	0	0	0	0	0
Pensiones y jubilaciones	0	0	0	0	0
Aportaciones a la seguridad social	0	0	0	0	0
Aportaciones a fondos de estabilización	0	0	0	0	0
Aportaciones a fondos de inversión y reestructura de pensiones	0	0	0	0	0
Programas de Gasto Federalizado (Gobierno Federal)	0	0	0	0	0
Gasto Federalizado	0	0	0	0	0
Participaciones a entidades federativas y municipios	0	0	0	0	0
Costo financiero, deuda o apoyos a deudores y ahorradores de la banca	0	0	0	0	0
Adeudos de ejercicios fiscales anteriores	0	0	0	0	0
Total del Gasto	58,000,000	0	58,000,000	57,039,600	960,400


 DR. GERALDO CERVANTES GONZALEZ
 DIRECTOR GENERAL


 LIC. JOSÉ OSCAR SANCHEZ GONZALEZ
 ADMINISTRADOR

○ **Anexos**



SISTEMA MUNICIPAL DIF BAHÍA DE BANDERAS ESTADO DE NAYARIT

Balanza de Comprobación del 01/ene./2023 al 31/dic./2023

Cuentas con saldos y movimientos acumulados. (De la cuenta: 1000 a la 9999)

Usr: ANA CELIA

Rep: rptBalanzaComprobacion

Fecha y 10/ene./2024

hora de Impresión | 11:14 a. m.

Nat.	Cuenta	Nombre de la cuenta	SALDO ANTERIOR		MOVIMIENTOS		SALDO ACTUAL	
			DEUDOR	ACREEDOR	DEUDOR	ACREEDOR	DEUDOR	ACREEDOR
D	1112	BANCOS/TESORERÍA	\$45,664.77	\$0.00	\$60,284,274.16	\$59,512,636.33	\$817,302.60	\$0.00
D	1122	CUENTAS POR COBRAR A CORTO PLAZO	\$563.38	\$0.00	\$58,910,713.52	\$58,911,175.88	\$101.02	\$0.00
D	1123	DEUDOS DIVERSOS POR COBRAR A CORTO PLAZO	\$0.00	\$0.00	\$2,824,065.23	\$2,824,065.21	\$0.02	\$0.00
D	1124	INGRESOS POR RECUPERAR A CORTO PLAZO	\$0.00	\$0.00	\$104,355.68	\$104,355.68	\$0.00	\$0.00
D	1129	OTROS DERECHOS A RECIBIR EFECTIVO O EQUIVALENTES A CORTO PLAZO	\$673,568.86	\$0.00	\$0.00	\$0.00	\$673,568.86	\$0.00
D	1131	ANTICIPO A PROVEEDORES POR ADQUISICIÓN DE BIENES Y PRESTACIÓN DE SERVICIOS A CORTO PLAZO	\$3,768.23	\$0.00	\$106,831.50	\$110,599.73	\$0.00	\$0.00
D	1132	ANTICIPO A PROVEEDORES POR ADQUISICIÓN DE BIENES INMUEBLES Y MUEBLES A CORTO PLAZO	\$0.00	\$0.00	\$20,000.00	\$20,000.00	\$0.00	\$0.00
D	1241	MOBILIARIO Y EQUIPO DE ADMINISTRACIÓN	\$3,742,630.26	\$0.00	\$809,130.99	\$0.00	\$4,551,761.25	\$0.00
D	1242	MOBILIARIO Y EQUIPO EDUCACIONAL Y RECREATIVO	\$942,531.95	\$0.00	\$219,631.95	\$0.00	\$1,162,163.90	\$0.00
D	1243	EQUIPO E INSTRUMENTAL MÉDICO Y DE LABORATORIO	\$343,290.74	\$0.00	\$76,672.20	\$0.00	\$419,962.94	\$0.00
D	1244	VEHICULOS Y EQUIPO DE TRANSPORTE	\$610,900.00	\$0.00	\$2,480,380.00	\$0.00	\$3,091,280.00	\$0.00
D	1246	MAQUINARIA, OTROS EQUIPOS Y HERRAMIENTAS	\$255,216.38	\$0.00	\$107,030.69	\$0.00	\$362,247.07	\$0.00
A	2111	SERVICIOS PERSONALES POR PAGAR A CORTO PLAZO	\$0.00	\$0.00	\$29,255,742.13	\$29,255,742.13	\$0.00	\$0.00
A	2112	PROVEEDORES POR PAGAR A CORTO PLAZO	\$0.00	\$146,804.72	\$22,316,579.46	\$22,316,579.46	\$0.00	\$146,804.72
A	2115	TRANSFERENCIAS OTORGADAS POR PAGAR A CORTO PLAZO	\$0.00	\$0.00	\$5,494,036.95	\$5,494,036.95	\$0.00	\$0.00
A	2117	RETENCIONES Y CONTRIBUCIONES POR PAGAR A CORTO PLAZO	\$0.00	\$553,554.00	\$5,012,441.86	\$4,557,874.18	\$0.00	\$98,986.32
A	2119	OTRAS CUENTAS POR PAGAR A CORTO PLAZO	\$0.00	\$70,367.37	\$0.00	\$0.00	\$0.00	\$70,367.37
A	3210	RESULTADOS DEL EJERCICIO (AHORRO/ DESAHORRO)	\$0.00	\$851,933.78	\$851,933.78	\$0.00	\$0.00	\$0.00
A	3220	RESULTADOS DE EJERCICIOS ANTERIORES	\$0.00	\$4,996,267.65	\$4,010.61	\$851,933.78	\$0.00	\$5,844,190.82
A	3252	CAMBIOS POR ERRORES CONTABLES	\$0.00	-\$792.95	\$0.00	\$0.00	\$0.00	-\$792.95
A	4151	PRODUCTOS	\$0.00	\$0.00	\$0.00	\$104,355.68	\$0.00	\$104,355.68
A	4223	SUBSIDIOS Y SUBVENCIONES	\$0.00	\$0.00	\$0.00	\$58,000,000.00	\$0.00	\$58,000,000.00
A	4399	OTROS INGRESOS Y BENEFICIOS VARIOS	\$0.00	\$0.00	\$0.00	\$910,383.78	\$0.00	\$910,383.78
D	5111	REMUNERACIONES AL PERSONAL DE CARÁCTER PERMANENTE	\$0.00	\$0.00	\$13,931,013.96	\$0.00	\$13,931,013.96	\$0.00
D	5112	REMUNERACIONES AL PERSONAL DE CARÁCTER TRANSITORIO	\$0.00	\$0.00	\$4,810,161.25	\$0.00	\$4,810,161.25	\$0.00
D	5113	REMUNERACIONES ADICIONALES Y ESPECIALES	\$0.00	\$0.00	\$7,524,948.06	\$0.00	\$7,524,948.06	\$0.00
D	5115	OTRAS PRESTACIONES SOCIALES Y ECONÓMICAS	\$0.00	\$0.00	\$2,981,090.31	\$0.00	\$2,981,090.31	\$0.00
D	5121	MATERIALES DE ADMINISTRACIÓN EMISIÓN DE DOCUMENTOS Y ARTÍCULOS OFICIALES	\$0.00	\$0.00	\$1,406,855.20	\$0.00	\$1,406,855.20	\$0.00
D	5122	ALIMENTOS Y UTENSILIOS	\$0.00	\$0.00	\$1,625,634.57	\$0.00	\$1,625,634.57	\$0.00
D	5123	MATERIAS PRIMAS Y MATERIALES DE PRODUCCIÓN Y COMERCIALIZACIÓN	\$0.00	\$0.00	\$11,174.08	\$0.00	\$11,174.08	\$0.00
D	5124	MATERIALES Y ARTÍCULOS DE CONSTRUCCIÓN Y DE REPARACIÓN	\$0.00	\$0.00	\$560,240.79	\$0.00	\$560,240.79	\$0.00
D	5125	PRODUCTOS QUÍMICOS, FARMACÉUTICOS Y DE LABORATORIO	\$0.00	\$0.00	\$1,521,135.33	\$0.00	\$1,521,135.33	\$0.00



SISTEMA MUNICIPAL DIF BAHÍA DE BANDERAS
ESTADO DE NAYARIT

Balanza de Comprobación del 01/ene./2023 al 31/dic./2023

Cuentas con saldos y movimientos acumulado. (De la cuenta: 1000 a la 9999)

Usr: ANA CELIA
 Rep: rptBalanzaComprobacion

Fecha y hora de Impresión: 10/ene./2024 11:14 a. m.

Nat.	Cuenta	Nombre de la cuenta	SALDO ANTERIOR		MOVIMIENTOS		SALDO ACTUAL	
			DEUDOR	ACREEDOR	DEUDOR	ACREEDOR	DEUDOR	ACREEDOR
			D	5126	COMBUSTIBLES, LUBRICANTES Y ADITIVOS	\$0.00	\$0.00	\$348,485.96
D	5127	VESTUARIO, BLANCOS, PRENDAS DE PROTECCIÓN Y ARTÍCULOS DEPORTIVOS	\$0.00	\$0.00	\$351,562.98	\$0.00	\$351,562.98	\$0.00
D	5129	HERRAMIENTAS, REFACCIONES Y ACCESORIOS MENORES	\$0.00	\$0.00	\$396,548.22	\$0.00	\$396,548.22	\$0.00
D	5131	SERVICIOS BÁSICOS	\$0.00	\$0.00	\$285,018.89	\$0.00	\$285,018.89	\$0.00
D	5132	SERVICIOS DE ARRENDAMIENTO	\$0.00	\$0.00	\$346,908.07	\$0.00	\$346,908.07	\$0.00
D	5133	SERVICIOS PROFESIONALES, CIENTÍFICOS Y TÉCNICOS Y OTROS SERVICIOS	\$0.00	\$0.00	\$499,896.52	\$0.00	\$499,896.52	\$0.00
D	5134	SERVICIOS FINANCIEROS, BANCARIOS Y COMERCIALES	\$0.00	\$0.00	\$145,357.47	\$0.00	\$145,357.47	\$0.00
D	5135	SERVICIOS DE INSTALACIÓN, REPARACIÓN, MANTENIMIENTO Y CONSERVACIÓN	\$0.00	\$0.00	\$2,941,533.01	\$0.00	\$2,941,533.01	\$0.00
D	5136	SERVICIOS DE COMUNICACIÓN SOCIAL Y PUBLICIDAD	\$0.00	\$0.00	\$1,391,521.41	\$0.00	\$1,391,521.41	\$0.00
D	5137	SERVICIOS DE TRASLADO Y VIÁTICOS	\$0.00	\$0.00	\$410,456.82	\$0.00	\$410,456.82	\$0.00
D	5138	SERVICIOS OFICIALES	\$0.00	\$0.00	\$6,102,516.47	\$0.00	\$6,102,516.47	\$0.00
D	5139	OTROS SERVICIOS GENERALES	\$0.00	\$0.00	\$280,657.77	\$0.00	\$280,657.77	\$0.00
D	5241	AYUDAS SOCIALES A PERSONAS	\$0.00	\$0.00	\$4,429,261.71	\$0.00	\$4,429,261.71	\$0.00
D	5243	AYUDAS SOCIALES A INSTITUCIONES	\$0.00	\$0.00	\$1,002,531.78	\$0.00	\$1,002,531.78	\$0.00
D	5244	AYUDAS SOCIALES POR DESASTRES NATURALES Y OTROS SINIESTROS	\$0.00	\$0.00	\$62,243.46	\$0.00	\$62,243.46	\$0.00
D	5599	OTROS GASTOS VARIOS	\$0.00	\$0.00	\$749,153.99	\$0.00	\$749,153.99	\$0.00
D	8110	LEY DE INGRESOS ESTIMADA	\$0.00	\$0.00	\$58,000,000.00	\$0.00	\$58,000,000.00	\$0.00
A	8120	LEY DE INGRESOS POR EJECUTAR	\$0.00	\$0.00	\$59,014,739.46	\$58,000,000.00	\$0.00	-\$1,014,739.46
A	8140	LEY DE INGRESOS DEVENGADA	\$0.00	\$0.00	\$59,014,739.46	\$59,014,739.46	\$0.00	\$0.00
A	8150	LEY DE INGRESOS RECAUDADA	\$0.00	\$0.00	\$0.00	\$59,014,739.46	\$0.00	\$59,014,739.46
A	8210	PRESUPUESTO DE EGRESOS APROBADO	\$0.00	\$0.00	\$0.00	\$58,000,000.00	\$0.00	\$58,000,000.00
D	8220	PRESUPUESTO DE EGRESOS POR EJERCER	\$0.00	\$0.00	\$68,626,000.00	\$67,665,599.92	\$960,400.08	\$0.00
A	8230	MODIFICACIONES AL PRESUPUESTO DE EGRESOS APROBADO	\$0.00	\$0.00	\$10,626,000.00	\$10,626,000.00	\$0.00	\$0.00
D	8240	PRESUPUESTO DE EGRESOS COMPROMETIDO	\$0.00	\$0.00	\$57,039,599.92	\$57,039,599.92	\$0.00	\$0.00
D	8250	PRESUPUESTO DE EGRESOS DEVENGADO	\$0.00	\$0.00	\$57,039,599.92	\$57,039,599.92	\$0.00	\$0.00
D	8260	PRESUPUESTO DE EGRESOS EJERCIDO	\$0.00	\$0.00	\$57,039,599.92	\$57,039,599.92	\$0.00	\$0.00
D	8270	PRESUPUESTO DE EGRESOS PAGADO	\$0.00	\$0.00	\$57,039,599.92	\$0.00	\$57,039,599.92	\$0.00

Sumas =>

\$6,618,134.57 \$6,618,134.57 \$726,413,617.39 \$726,413,617.39 \$181,174,295.74 \$181,174,295.74



Usr: ANA CELIA
 Rep: rptBalanzaComprobacion


SISTEMA MUNICIPAL DIF BAHÍA DE BANDERAS ESTADO DE NAYARIT

Balanza de Comprobación del 01/ene./2023 al 31/dic./2023

Cuentas con saldos y movimientos acumulado. (De la cuenta: 1000 a la 9999)

Fecha y hora de Impresión: 10/ene./2024 11:14 a. m.

Nat.	Cuenta	Nombre de la cuenta	SALDO ANTERIOR		MOVIMIENTOS		SALDO ACTUAL	
			DEUDOR	ACREEDOR	DEUDOR	ACREEDOR	DEUDOR	ACREEDOR


 DR. GERALDO CERVANTES GONZALEZ
 DIRECTOR GENERAL


 LCP. JOSE OSCAR SANCHEZ GONZALEZ
 ADMINISTRADOR



SISTEMA MUNICIPAL DIF BAHÍA DE BANDERAS
ESTADO DE NAYARIT
Estados de Resultados

Del 01/ene./2023 al 31/dic./2023

Rep: rptEstadoResultado

Usr: ANA CELIA

Fecha y hora de Impresión | 10/ene./2024
11:14 a. m.

	PERIODO	%	ACUMULADO	%
	1/ene. al 31/dic./2023		01/ene al 31/dic./2023	
INGRESOS Y OTROS BENEFICIOS				
INGRESOS DE GESTIÓN	\$104,355.68	0.17 %	\$104,355.68	0.17 %
PRODUCTOS	\$104,355.68	0.17 %	\$104,355.68	0.17 %
PARTICIPACIONES, APORTACIONES, CONVENIOS, INCENTIVOS DERIV	\$58,000,000.00	98.28 %	\$58,000,000.00	98.28 %
TRANSFERENCIAS, ASIGNACIONES, SUBSIDIOS Y SUBVENCIONES, Y PENSIO	\$58,000,000.00	98.28 %	\$58,000,000.00	98.28 %
SUBSIDIOS Y SUBVENCIONES	\$58,000,000.00	98.28 %	\$58,000,000.00	98.28 %
OTROS INGRESOS Y BENEFICIOS	\$910,383.78	1.54 %	\$910,383.78	1.54 %
OTROS INGRESOS Y BENEFICIOS VARIOS	\$910,383.78	1.54 %	\$910,383.78	1.54 %
OTROS INGRESOS Y BENEFICIOS VARIOS	\$910,383.78	1.54 %	\$910,383.78	1.54 %
Total de Ingresos	\$59,014,739.46	100.00 %	\$59,014,739.46	100.00 %
GASTOS Y OTRAS PÉRDIDAS				
GASTOS DE FUNCIONAMIENTO	\$47,852,717.14	81.08 %	\$47,852,717.14	81.08 %
SERVICIOS PERSONALES	\$29,247,213.58	49.55 %	\$29,247,213.58	49.55 %
MATERIALES Y SUMINISTROS	\$6,221,637.13	10.54 %	\$6,221,637.13	10.54 %
SERVICIOS GENERALES	\$12,383,866.43	20.98 %	\$12,383,866.43	20.98 %
TRANSFERENCIAS, ASIGNACIONES, SUBSIDIOS Y OTRAS AYUDAS	\$5,494,036.95	9.30 %	\$5,494,036.95	9.30 %
AYUDAS SOCIALES	\$5,494,036.95	9.30 %	\$5,494,036.95	9.30 %
PARTICIPACIONES Y APORTACIONES	\$0.00	0.00 %	\$0.00	0.00 %
INTERESES, COMISIONES Y OTROS GASTOS DE LA DEUDA PÚBLICA	\$0.00	0.00 %	\$0.00	0.00 %
OTROS GASTOS Y PÉRDIDAS EXTRAORDINARIAS	\$749,153.99	1.26 %	\$749,153.99	1.26 %
OTROS GASTOS	\$749,153.99	1.26 %	\$749,153.99	1.26 %
INVERSIÓN PÚBLICA	\$0.00	0.00 %	\$0.00	0.00 %
Total de Gastos y otras Perdidas	\$54,095,908.08	91.66 %	\$54,095,908.08	91.66 %
Ahorro / Desahorro Neto del Ejercicio	\$4,918,831.38	8.33 %	\$4,918,831.38	8.33 %

DR. GERALDO CERVANTES GONZALEZ
DIRECTOR GENERAL

LCP. JOSE OSCAR SANCHEZ GONZALEZ
ADMINISTRADOR

SISTEMA MUNICIPAL DIF BAHÍA DE BANDERAS
ESTADO DE NAYARIT

Libro de Inventario de Bienes Muebles e Inmuebles

Al 31 de diciembre de 2023

CIFRAS EN PESOS Y CENTAVOS
(1)

Fecha y hora de Impresión | 10/ene/2024 03:27 p. m.
 Página: 1 de 14



Usr: ANA CELIA
 Rep: rptActivosContact

NÚMERO DE INVENTARIO (2)	DESCRIPCIÓN (3)	CANTIDAD (4)	COSTO UNITARIO (5)	UNIDAD DE MEDIDA (6)	MONTO (7)
Grupo: 1241					
Categoría: 1241-1 Partida genérica: 511 - Muebles de Oficina y Estantería					
5110100007-1	MESA MAYO PORTA INSTRUMENTAL	1	\$3,701.67	Pieza	\$3,701.67
5110700001-1	ANAQUEL MOVIL	1	\$8,276.60	Pieza	\$8,276.60
5110700001-2	ANAQUEL MOVIL	1	\$8,276.60	Pieza	\$8,276.60
5110700003-1	ARCHIVERO	1	\$4,223.28	Pieza	\$4,223.28
5110700003-2	ARCHIVERO	1	\$4,550.00	Pieza	\$4,550.00
5110700003-3	ARCHIVERO	1	\$5,879.00	Pieza	\$5,879.00
5110700003-4	ARCHIVERO	1	\$4,099.00	Pieza	\$4,099.00
5110700003-5	ARCHIVERO	1	\$7,934.40	Pieza	\$7,934.40
5110700003-6	ARCHIVERO	1	\$3,364.00	Pieza	\$3,364.00
5110700003-7	ARCHIVERO	1	\$3,364.00	Pieza	\$3,364.00
5110700003-8	ARCHIVERO	1	\$3,364.00	Pieza	\$3,364.00
5110700003-9	ARCHIVERO	1	\$4,176.00	Pieza	\$4,176.00
5110700004-1	ARCHIVERO DE MADERA	1	\$7,934.40	Pieza	\$7,934.40
5110700004-2	ARCHIVERO DE MADERA	1	\$7,934.40	Pieza	\$7,934.40
5110700004-3	ARCHIVERO DE MADERA	1	\$7,934.40	Pieza	\$7,934.40
5110700004-4	ARCHIVERO DE MADERA	1	\$8,816.00	Pieza	\$8,816.00
5110700004-5	ARCHIVERO DE MADERA	1	\$8,816.00	Pieza	\$8,816.00
5110700007-1	BANCA	1	\$6,265.33	Pieza	\$6,265.33
5110700007-2	BANCA	1	\$6,265.33	Pieza	\$6,265.33
5110700007-3	BANCA	1	\$6,265.33	Pieza	\$6,265.33
5110700007-4	BANCA	1	\$11,182.40	Pieza	\$11,182.40
5110700007-5	BANCA	1	\$11,182.40	Pieza	\$11,182.40
5110700032-1	CREDENZA	1	\$14,400.00	Pieza	\$14,400.00
5110700032-2	CREDENZA	1	\$14,407.20	Pieza	\$14,407.20
5110700034-1	ESCRITORIO	1	\$2,399.00	Pieza	\$2,399.00
5110700034-2	ESCRITORIO	1	\$3,699.00	Pieza	\$3,699.00
5110700034-3	ESCRITORIO	1	\$3,576.72	Pieza	\$3,576.72



SISTEMA MUNICIPAL DIF BAHÍA DE BANDERAS
ESTADO DE NAYARIT

Libro de Inventario de Bienes Muebles e Inmuebles

Al 31 de diciembre de 2023

CIFRAS EN PESOS Y CENTAVOS

NÚMERO DE INVENTARIO (2)	DESCRIPCIÓN (3)	CANTIDAD (4)	COSTO UNITARIO (5)	UNIDAD DE MEDIDA (6)	MONTO (7)
5110700034-4	ESCRITORIO	1	\$2,399.00	Pieza	\$2,399.00
5110700035-1	ESCRITORIO DE MADERA	1	\$4,499.00	Pieza	\$4,499.00
5110700035-10	ESCRITORIO DE MADERA	1	\$35,287.20	Pieza	\$35,287.20
5110700035-11	ESCRITORIO DE MADERA	1	\$10,544.40	Pieza	\$10,544.40
5110700035-12	ESCRITORIO DE MADERA	1	\$10,544.40	Pieza	\$10,544.40
5110700035-13	ESCRITORIO DE MADERA	1	\$10,544.40	Pieza	\$10,544.40
5110700035-14	ESCRITORIO DE MADERA	1	\$10,544.40	Pieza	\$10,544.40
5110700035-15	ESCRITORIO DE MADERA	1	\$31,831.56	Pieza	\$31,831.56
5110700035-16	ESCRITORIO DE MADERA	1	\$17,226.00	Pieza	\$17,226.00
5110700035-17	ESCRITORIO DE MADERA	1	\$6,264.00	Pieza	\$6,264.00
5110700035-18	ESCRITORIO DE MADERA	1	\$6,264.00	Pieza	\$6,264.00
5110700035-19	ESCRITORIO DE MADERA	1	\$6,264.00	Pieza	\$6,264.00
5110700035-2	ESCRITORIO DE MADERA	1	\$12,150.00	Pieza	\$12,150.00
5110700035-20	ESCRITORIO DE MADERA	1	\$6,264.00	Pieza	\$6,264.00
5110700035-21	ESCRITORIO DE MADERA	1	\$6,264.00	Pieza	\$6,264.00
5110700035-22	ESCRITORIO DE MADERA	1	\$6,264.00	Pieza	\$6,264.00
5110700035-23	ESCRITORIO DE MADERA	1	\$6,264.00	Pieza	\$6,264.00
5110700035-3	ESCRITORIO DE MADERA	1	\$18,478.80	Pieza	\$18,478.80
5110700035-4	ESCRITORIO DE MADERA	1	\$10,544.40	Pieza	\$10,544.40
5110700035-5	ESCRITORIO DE MADERA	1	\$10,544.40	Pieza	\$10,544.40
5110700035-6	ESCRITORIO DE MADERA	1	\$10,544.40	Pieza	\$10,544.40
5110700035-7	ESCRITORIO DE MADERA	1	\$10,544.40	Pieza	\$10,544.40
5110700035-8	ESCRITORIO DE MADERA	1	\$8,352.00	Pieza	\$8,352.00
5110700035-9	ESCRITORIO DE MADERA	1	\$10,544.40	Pieza	\$10,544.40
5110700037-1	ESTANTE	1	\$8,500.00	Pieza	\$8,500.00
5110700037-10	ESTANTE	1	\$8,500.00	Pieza	\$8,500.00
5110700037-11	ESTANTE	1	\$2,298.99	Pieza	\$2,298.99
5110700037-2	ESTANTE	1	\$8,500.00	Pieza	\$8,500.00
5110700037-3	ESTANTE	1	\$8,500.00	Pieza	\$8,500.00
5110700037-4	ESTANTE	1	\$8,500.00	Pieza	\$8,500.00



SISTEMA MUNICIPAL DIF BAHÍA DE BANDERAS
ESTADO DE NAYARIT

Libro de Inventario de Bienes Muebles e Inmuebles

Usr: ANA CELIA
 Rep: rptActivosConac1

Fecha y hora de Impresión: 10/ene/2024 03:27 p. m.
 Página: 3 de 14

Al 31 de diciembre de 2023

CIFRAS EN PESOS Y CENTAVOS
 (1)

NÚMERO DE INVENTARIO (2)	DESCRIPCIÓN (3)	CANTIDAD (4)	COSTO UNITARIO (5)	UNIDAD DE MEDIDA (6)	MONTO (7)
5110700037-5	ESTANTE	1	\$8,500.00	Pieza	\$8,500.00
5110700037-6	ESTANTE	1	\$8,500.00	Pieza	\$8,500.00
5110700037-7	ESTANTE	1	\$8,500.00	Pieza	\$8,500.00
5110700037-8	ESTANTE	1	\$8,500.00	Pieza	\$8,500.00
5110700037-9	ESTANTE	1	\$8,500.00	Pieza	\$8,500.00
5110700048-1	LIBRERO	1	\$2,197.41	Pieza	\$2,197.41
5110700052-10	MESA	1	\$3,375.60	Pieza	\$3,375.60
5110700052-11	MESA	1	\$3,375.60	Pieza	\$3,375.60
5110700052-12	MESA	1	\$3,375.60	Pieza	\$3,375.60
5110700052-13	MESA	1	\$3,375.60	Pieza	\$3,375.60
5110700052-14	MESA	1	\$3,375.60	Pieza	\$3,375.60
5110700052-15	MESA	1	\$3,375.60	Pieza	\$3,375.60
5110700052-4	MESA	1	\$3,375.60	Pieza	\$3,375.60
5110700052-5	MESA	1	\$3,375.60	Pieza	\$3,375.60
5110700052-6	MESA	1	\$3,375.60	Pieza	\$3,375.60
5110700052-7	MESA	1	\$3,375.60	Pieza	\$3,375.60
5110700052-8	MESA	1	\$3,375.60	Pieza	\$3,375.60
5110700052-9	MESA	1	\$3,375.60	Pieza	\$3,375.60
5110700055-1	MESA AUXILIAR DE METAL	1	\$5,500.00	Pieza	\$5,500.00
5110700058-1	MESA BANCOS DE METAL	1	\$4,800.00	Pieza	\$4,800.00
5110700068-1	MESA DE TRABAJO DE METAL	1	\$5,500.00	Pieza	\$5,500.00
5110700068-2	MESA DE TRABAJO DE METAL	1	\$5,500.00	Pieza	\$5,500.00
5110700068-3	MESA DE TRABAJO DE METAL	1	\$5,500.00	Pieza	\$5,500.00
5110700079-1	MUEBLE MOSTRADOR PARA ATENCION AL PUBLICO	1	\$33,408.00	Pieza	\$33,408.00
5110700094-1	SILLA	1	\$3,999.00	Pieza	\$3,999.00
5110700094-2	SILLA	1	\$3,188.79	Pieza	\$3,188.79
5110700094-3	SILLA	1	\$4,899.00	Pieza	\$4,899.00
5110700097-1	SILLA GIRATORIA	1	\$2,149.50	Pieza	\$2,149.50
5110700097-2	SILLA GIRATORIA	1	\$2,099.00	Pieza	\$2,099.00
5110700097-3	SILLA GIRATORIA	1	\$2,799.00	Pieza	\$2,799.00



SISTEMA MUNICIPAL DIF BAHÍA DE BANDERAS
ESTADO DE NAYARIT

Libro de Inventario de Bienes Muebles e Inmuebles

Al 31 de diciembre de 2023

Usr: ANA CELIA
Rep: rptActivosConac1

Fecha y hora de Impresión: 10/ene./2024 03:27 p. m.
Página: 4 de 14

CIFRAS EN PESOS Y CENTAVOS
(1)

NÚMERO DE INVENTARIO (2)	DESCRIPCIÓN (3)	CANTIDAD (4)	COSTO UNITARIO (5)	UNIDAD DE MEDIDA (6)	MONTO (7)
5110700106-1	SOFA	1	\$23,073.05	Pieza	\$23,073.05
5190800050-2	COMODA	1	\$5,153.00	Pieza	\$5,153.00
5190800174-1	VITRINA	1	\$8,726.00	Pieza	\$8,726.00
5190800174-2	VITRINA	1	\$8,726.00	Pieza	\$8,726.00
Total Categoría: 1241-1		91			\$706,281.56
Categoría: 1241-2 Partida genérica: 519 - Muebles, Excepto de Oficina y Estantería					
5190800025-1	BATIDORA (COCINA)	1	\$5,999.00	Pieza	\$5,999.00
5190800025-2	BATIDORA (COCINA)	1	\$5,999.00	Pieza	\$5,999.00
5190800034-1	CAJA FUERTE	1	\$6,207.00	Pieza	\$6,207.00
5190800034-2	CAJA FUERTE	1	\$1,799.00	Pieza	\$1,799.00
5190800050-1	COMODA	1	\$5,153.00	Pieza	\$5,153.00
5190800071-1	ESTUFA COCINA (GAS O ELECTRICA)	1	\$4,090.00	Pieza	\$4,090.00
5190800071-2	ESTUFA COCINA (GAS O ELECTRICA)	1	\$5,750.00	Pieza	\$5,750.00
5620600082-1	CILINDRO GAS (RELLENABLE)	1	\$1,556.00	Pieza	\$1,556.00
Total Categoría: 1241-2		8			\$36,553.00
Categoría: 1241-3 Partida genérica: 515 - Equipo de Cómputo y de Tecnologías de la Información					
5150000005-1	MAQUINA COMPUTADORA-ESTADISTICA-MINI-MICROPROGRAMADORA	1	\$7,299.00	Pieza	\$7,299.00
5150300002-1	CAMARA DE VIDEO PARA EQUIPO MULTIMEDIA	1	\$5,025.12	Pieza	\$5,025.12
5150300002-2	CAMARA DE VIDEO PARA EQUIPO MULTIMEDIA	1	\$5,025.12	Pieza	\$5,025.12
5150300013-1	DIGITALIZADOR DE IMAGEN COMPUTARIZADA (SCANNER)	1	\$16,820.00	Pieza	\$16,820.00
5150300013-3	DIGITALIZADOR DE IMAGEN COMPUTARIZADA (SCANNER)	1	\$21,668.41	Pieza	\$21,668.41
5150300029-1	IMPRESORA	1	\$2,499.00	Pieza	\$2,499.00
5150300034-1	IMPRESORA DE TRANSFERENCIA TERMICA PARA MICROCOMPUTADORA	1	\$3,508.71	Pieza	\$3,508.71
5150300035-1	IMPRESORA INYECCION DE TINTA PARA MICROCOMPUTADORA	1	\$6,099.00	Pieza	\$6,099.00
5150300054-1	MICRO-COMPUTADORA	1	\$7,299.00	Pieza	\$7,299.00
5150300054-10	MICRO-COMPUTADORA	1	\$13,999.00	Pieza	\$13,999.00
5150300054-12	MICRO-COMPUTADORA	1	\$14,499.00	Pieza	\$14,499.00
5150300054-13	MICRO-COMPUTADORA	1	\$14,999.00	Pieza	\$14,999.00
5150300054-14	MICRO-COMPUTADORA	1	\$14,499.00	Pieza	\$14,499.00
5150300054-16	MICRO-COMPUTADORA	1	\$7,299.00	Pieza	\$7,299.00



SISTEMA MUNICIPAL DIF BAHÍA DE BANDERAS
ESTADO DE NAYARIT

Libro de Inventario de Bienes Muebles e Inmuebles

Al 31 de diciembre de 2023

CIFRAS EN PESOS Y CENTAVOS

NÚMERO DE INVENTARIO (2)	DESCRIPCIÓN (3)	CANTIDAD (4)	COSTO UNITARIO (5)	UNIDAD DE MEDIDA (6)	MONTO (7)
5150300054-17	MICRO-COMPUTADORA	1	\$10,499.00	Pieza	\$10,499.00
5150300054-18	MICRO-COMPUTADORA	1	\$10,499.00	Pieza	\$10,499.00
5150300054-19	MICRO-COMPUTADORA	1	\$10,499.00	Pieza	\$10,499.00
5150300054-2	MICRO-COMPUTADORA	1	\$7,299.00	Pieza	\$7,299.00
5150300054-20	MICRO-COMPUTADORA	1	\$12,998.00	Pieza	\$12,998.00
5150300054-21	MICRO-COMPUTADORA	1	\$10,499.00	Pieza	\$10,499.00
5150300054-22	MICRO-COMPUTADORA	1	\$10,499.00	Pieza	\$10,499.00
5150300054-23	MICRO-COMPUTADORA	1	\$10,499.00	Pieza	\$10,499.00
5150300054-24	MICRO-COMPUTADORA	1	\$15,999.00	Pieza	\$15,999.00
5150300054-25	MICRO-COMPUTADORA	1	\$15,999.00	Pieza	\$15,999.00
5150300054-26	MICRO-COMPUTADORA	1	\$15,999.00	Pieza	\$15,999.00
5150300054-27	MICRO-COMPUTADORA	1	\$15,999.00	Pieza	\$15,999.00
5150300054-28	MICRO-COMPUTADORA	1	\$15,999.00	Pieza	\$15,999.00
5150300054-29	MICRO-COMPUTADORA	1	\$15,999.00	Pieza	\$15,999.00
5150300054-3	MICRO-COMPUTADORA	1	\$7,299.00	Pieza	\$7,299.00
5150300054-30	MICRO-COMPUTADORA	1	\$13,999.00	Pieza	\$13,999.00
5150300054-31	MICRO-COMPUTADORA	1	\$13,999.00	Pieza	\$13,999.00
5150300054-32	MICRO-COMPUTADORA	1	\$13,999.00	Pieza	\$13,999.00
5150300054-33	MICRO-COMPUTADORA	1	\$13,999.00	Pieza	\$13,999.00
5150300054-34	MICRO-COMPUTADORA	1	\$13,999.00	Pieza	\$13,999.00
5150300054-35	MICRO-COMPUTADORA	1	\$13,999.00	Pieza	\$13,999.00
5150300054-36	MICRO-COMPUTADORA	1	\$13,499.00	Pieza	\$13,499.00
5150300054-37	MICRO-COMPUTADORA	1	\$16,559.02	Pieza	\$16,559.02
5150300054-38	MICRO-COMPUTADORA	1	\$14,999.02	Pieza	\$14,999.02
5150300054-4	MICRO-COMPUTADORA	1	\$7,299.00	Pieza	\$7,299.00
5150300054-5	MICRO-COMPUTADORA	1	\$7,299.00	Pieza	\$7,299.00
5150300054-6	MICRO-COMPUTADORA	1	\$7,299.00	Pieza	\$7,299.00
5150300054-7	MICRO-COMPUTADORA	1	\$6,299.01	Pieza	\$6,299.01
5150300054-8	MICRO-COMPUTADORA	1	\$10,499.00	Pieza	\$10,499.00
5150300054-9	MICRO-COMPUTADORA	1	\$14,499.00	Pieza	\$14,499.00



SISTEMA MUNICIPAL DIF BAHÍA DE BANDERAS
ESTADO DE NAYARIT

Libro de Inventario de Bienes Muebles e Inmuebles

Al 31 de diciembre de 2023

Usr: ANA CELIA
 Rep: rptActivosConac1

Fecha y hora de Impresión: 10/ene./2024 03:27 p. m.
 Página: 6 de 14

CIFRAS EN PESOS Y CENTAVOS
 (1)

NÚMERO DE INVENTARIO (2)	DESCRIPCIÓN (3)	CANTIDAD (4)	COSTO UNITARIO (5)	UNIDAD DE MEDIDA (6)	MONTO (7)
5150300055-1	MICROCOMPUTADORA PORTATIL	1	\$6,299.01	Pieza	\$6,299.01
5150300055-11	MICROCOMPUTADORA PORTATIL	1	\$10,499.00	Pieza	\$10,499.00
5150300055-12	MICROCOMPUTADORA PORTATIL	1	\$14,299.00	Pieza	\$14,299.00
5150300055-13	MICROCOMPUTADORA PORTATIL	1	\$10,499.00	Pieza	\$10,499.00
5150300055-14	MICROCOMPUTADORA PORTATIL	1	\$31,999.00	Pieza	\$31,999.00
5150300055-15	MICROCOMPUTADORA PORTATIL	1	\$14,299.00	Pieza	\$14,299.00
5150300055-16	MICROCOMPUTADORA PORTATIL	1	\$10,499.00	Pieza	\$10,499.00
5150300055-17	MICROCOMPUTADORA PORTATIL	1	\$4,236.20	Pieza	\$4,236.20
5150300055-18	MICROCOMPUTADORA PORTATIL	1	\$22,998.00	Pieza	\$22,998.00
5150300055-19	MICROCOMPUTADORA PORTATIL	1	\$9,599.01	Pieza	\$9,599.01
5150300055-2	MICROCOMPUTADORA PORTATIL	1	\$6,299.01	Pieza	\$6,299.01
5150300055-20	MICROCOMPUTADORA PORTATIL	1	\$12,499.00	Pieza	\$12,499.00
5150300055-3	MICROCOMPUTADORA PORTATIL	1	\$6,299.01	Pieza	\$6,299.01
5150300055-4	MICROCOMPUTADORA PORTATIL	1	\$6,299.01	Pieza	\$6,299.01
5150300055-5	MICROCOMPUTADORA PORTATIL	1	\$49,198.00	Pieza	\$49,198.00
5150300055-6	MICROCOMPUTADORA PORTATIL	1	\$11,499.00	Pieza	\$11,499.00
5150300055-7	MICROCOMPUTADORA PORTATIL	1	\$19,999.00	Pieza	\$19,999.00
5150300055-8	MICROCOMPUTADORA PORTATIL	1	\$10,998.99	Pieza	\$10,998.99
5150300055-9	MICROCOMPUTADORA PORTATIL	1	\$10,998.99	Pieza	\$10,998.99
5150300065-1	RACK	1	\$8,246.53	Pieza	\$8,246.53
5150300074-1	SWITCH PARA REDES (EQUIPO DE CONECTIVIDAD)	1	\$7,934.40	Pieza	\$7,934.40
5150300074-2	SWITCH PARA REDES (EQUIPO DE CONECTIVIDAD)	1	\$4,144.50	Pieza	\$4,144.50
5150300074-3	SWITCH PARA REDES (EQUIPO DE CONECTIVIDAD)	1	\$3,572.46	Pieza	\$3,572.46
5150300076-1	TABLETA DIGITALIZADORA	1	\$3,799.00	Pieza	\$3,799.00
5150300079-1	TELE IMPRESOR ELECTRONICO	1	\$6,238.40	Pieza	\$6,238.40
5150300084-2	UNIDAD DE ALMACENAMIENTO	1	\$1,799.00	Pieza	\$1,799.00
5150300084-3	UNIDAD DE ALMACENAMIENTO	1	\$4,699.00	Pieza	\$4,699.00
5150300084-4	UNIDAD DE ALMACENAMIENTO	1	\$4,701.01	Pieza	\$4,701.01
5150300094-1	VIDEO-PROYECTOR MULTIMEDIA (CAÑON)	1	\$6,999.00	Pieza	\$6,999.00
5190800147-1	RELOJ CHECADOR	1	\$6,233.61	Pieza	\$6,233.61



SISTEMA MUNICIPAL DIF BAHÍA DE BANDERAS
ESTADO DE NAYARIT

Libro de Inventario de Bienes Muebles e Inmuebles

Al 31 de diciembre de 2023

Fecha y 10/ene./2024

hora de Impresión 03:27 p. m.

Página: 7 de 14

Usu: ANA CELIA
 Rep: rptActivosConac1

CIFRAS EN PESOS Y CENTAVOS
(1)

NÚMERO DE INVENTARIO (2)	DESCRIPCIÓN (3)	CANTIDAD (4)	COSTO UNITARIO (5)	UNIDAD DE MEDIDA (6)	MONTO (7)
Total Categoría: 1241-3 74 \$837,050.55					
Categoría: 1241-9 Partida genérica: 519 - Otros Mobiliarios y Equipos de Administración					
5190100002-1	APARATO REPRODUCTOR FORMATO KARAOKE	1	\$10,500.00	Pieza	\$10,500.00
5190100022-1	TELEVISION	1	\$6,995.00	Pieza	\$6,995.00
5190100022-2	TELEVISION	1	\$7,999.00	Pieza	\$7,999.00
5190100022-3	TELEVISION	1	\$2,895.00	Pieza	\$2,895.00
5190300005-1	CARRO PORTA-TAMBOR ESPUMA (ASEO)	1	\$8,183.48	Pieza	\$8,183.48
5190300022-1	LAVADORA ROPA	1	\$8,795.00	Pieza	\$8,795.00
5190300022-2	LAVADORA ROPA	1	\$26,479.32	Pieza	\$26,479.32
5190300022-3	LAVADORA ROPA	1	\$26,479.32	Pieza	\$26,479.32
5190300025-1	SECADORA ROPA	1	\$7,435.00	Pieza	\$7,435.00
5190300025-2	SECADORA ROPA	1	\$20,681.64	Pieza	\$20,681.64
5190300025-3	SECADORA ROPA	1	\$20,681.61	Pieza	\$20,681.61
5190600014-1	ETIQUETADORA	1	\$5,812.49	Pieza	\$5,812.49
5190800001-1	ACONDICIONADOR AIRE	1	\$13,500.00	Pieza	\$13,500.00
5190800001-10	ACONDICIONADOR AIRE	1	\$23,800.00	Pieza	\$23,800.00
5190800001-11	ACONDICIONADOR AIRE	1	\$23,800.00	Pieza	\$23,800.00
5190800001-12	ACONDICIONADOR AIRE	1	\$23,800.00	Pieza	\$23,800.00
5190800001-13	ACONDICIONADOR AIRE	1	\$23,800.00	Pieza	\$23,800.00
5190800001-14	ACONDICIONADOR AIRE	1	\$13,900.00	Pieza	\$13,900.00
5190800001-15	ACONDICIONADOR AIRE	1	\$13,900.00	Pieza	\$13,900.00
5190800001-16	ACONDICIONADOR AIRE	1	\$13,900.00	Pieza	\$13,900.00
5190800001-17	ACONDICIONADOR AIRE	1	\$17,506.00	Pieza	\$17,506.00
5190800001-18	ACONDICIONADOR AIRE	1	\$23,800.00	Pieza	\$23,800.00
5190800001-19	ACONDICIONADOR AIRE	1	\$23,800.00	Pieza	\$23,800.00
5190800001-2	ACONDICIONADOR AIRE	1	\$13,500.00	Pieza	\$13,500.00
5190800001-3	ACONDICIONADOR AIRE	1	\$19,900.00	Pieza	\$19,900.00
5190800001-4	ACONDICIONADOR AIRE	1	\$16,800.00	Pieza	\$16,800.00
5190800001-5	ACONDICIONADOR AIRE	1	\$13,600.00	Pieza	\$13,600.00
5190800001-6	ACONDICIONADOR AIRE	1	\$13,599.99	Pieza	\$13,599.99



SISTEMA MUNICIPAL DIF BAHÍA DE BANDERAS
ESTADO DE NAYARIT

Libro de Inventario de Bienes Muebles e Inmuebles

Usr: ANA CELIA
 Rep: rptActivosConac1

Al 31 de diciembre de 2023

CIFRAS EN PESOS Y CENTAVOS
 (1)

Fecha y hora de Impresión: 10/ene./2024 03:27 p. m.
 Página: 8 de 14

NÚMERO DE INVENTARIO (2)	DESCRIPCIÓN (3)	CANTIDAD (4)	COSTO UNITARIO (5)	UNIDAD DE MEDIDA (6)	MONTO (7)
5190800001-7	ACONDICIONADOR AIRE	1	\$17,500.00	Pieza	\$17,500.00
5190800001-8	ACONDICIONADOR AIRE	1	\$23,800.00	Pieza	\$23,800.00
5190800001-9	ACONDICIONADOR AIRE	1	\$23,800.00	Pieza	\$23,800.00
5190800025-3	BATIDORA (COCINA)	1	\$2,617.00	Pieza	\$2,617.00
5190800063-1	ENFRIADOR Y CALENTADOR AGUA (PARA OFICINA)	1	\$3,200.00	Pieza	\$3,200.00
5190800063-2	ENFRIADOR Y CALENTADOR AGUA (PARA OFICINA)	1	\$3,490.00	Pieza	\$3,490.00
5190800064-1	ENFRIADOR Y CALENTADOR DE AGUA	1	\$3,200.00	Pieza	\$3,200.00
5190800068-1	ENMICADORA	1	\$3,608.84	Pieza	\$3,608.84
5190800071-3	ESTUFA COCINA (GAS O ELECTRICA)	1	\$8,150.00	Pieza	\$8,150.00
5190800071-4	ESTUFA COCINA (GAS O ELECTRICA)	1	\$6,575.00	Pieza	\$6,575.00
5190800071-5	ESTUFA COCINA (GAS O ELECTRICA)	1	\$8,150.00	Pieza	\$8,150.00
5190800071-6	ESTUFA COCINA (GAS O ELECTRICA)	1	\$6,575.00	Pieza	\$6,575.00
5190800071-7	ESTUFA COCINA (GAS O ELECTRICA)	1	\$8,755.00	Pieza	\$8,755.00
5190800081-1	HORNO COCINA (GAS O ELECTRICO)	1	\$2,500.00	Pieza	\$2,500.00
5190800082-1	HORNO DE MICROONDAS	1	\$4,324.00	Pieza	\$4,324.00
5190800092-1	LICUADORA (COCINA)	1	\$12,341.00	Pieza	\$12,341.00
5190800146-1	REFRIGERADOR (COCINA)	1	\$5,080.00	Pieza	\$5,080.00
5190800146-2	REFRIGERADOR (COCINA)	1	\$5,080.00	Pieza	\$5,080.00
5190800146-3	REFRIGERADOR (COCINA)	1	\$14,095.00	Pieza	\$14,095.00
5190800146-4	REFRIGERADOR (COCINA)	1	\$7,000.00	Pieza	\$7,000.00
5190800147-2	RELOJ CHECADOR	1	\$3,458.13	Pieza	\$3,458.13
5190800162-1	TANQUE GAS (ESTACIONARIO)	1	\$11,752.00	Pieza	\$11,752.00
Total Categoría:		1241-9		50	\$630,893.82
Total Grupo:		1241		223	\$2,210,778.93

Grupo: 1242

Categoría: 1242-1 Partida genérica: 521 - Equipos y Aparatos Audiovisuales

5210100020-1	PROYECTOR MULTIPLE	1	\$9,599.47	Pieza	\$9,599.47
5210100020-2	PROYECTOR MULTIPLE	1	\$9,599.48	Pieza	\$9,599.48
Total Categoría:		1242-1		2	\$19,198.95



SISTEMA MUNICIPAL DIF BAHÍA DE BANDERAS
ESTADO DE NAYARIT

Libro de Inventario de Bienes Muebles e Inmuebles

Al 31 de diciembre de 2023

Usr: ANA CELIA
 Rep: rptActivosConact1

Fecha y hora de Impresión: 10/ene /2024 03:27 p. m.
 Página: 9 de 14

CIFRAS EN PESOS Y CENTAVOS
(1)

NÚMERO DE INVENTARIO (2)	DESCRIPCIÓN (3)	CANTIDAD (4)	COSTO UNITARIO (5)	UNIDAD DE MEDIDA (6)	MONTO (7)
Categoría: 1242-3 Partida genérica: 523 - Cámaras Fotográficas y de Video					
5230100005-1	AMPLIFICADOR FOTOGRAFICO	1	\$47,968.99	Pieza	\$47,968.99
5230100021-1	CAMARA FOTOGRAFICA	1	\$59,499.15	Pieza	\$59,499.15
5230100021-2	CAMARA FOTOGRAFICA	1	\$57,374.25	Pieza	\$57,374.25
5230100022-1	CAMARA FOTOGRAFICA DIGITAL	1	\$2,486.48	Pieza	\$2,486.48
5230100022-2	CAMARA FOTOGRAFICA DIGITAL	1	\$79,079.52	Pieza	\$79,079.52
5230100078-1	VIDEOPROYECTOR	1	\$5,999.00	Pieza	\$5,999.00
Total Categoría: 1242-3					\$252,407.39

Categoría: 1242-9 Partida genérica: 529 - Otro Mobiliario y Equipo Educativo y Recreativo					
5290100002-1	BAFLE	1	\$3,299.00	Pieza	\$3,299.00
5290100004-1	BOCINA	1	\$1,500.00	Pieza	\$1,500.00
5290100004-2	BOCINA	1	\$1,740.00	Pieza	\$1,740.00
5290100006-1	CAJA GUARDAR TRANSPARENCIAS	1	\$5,727.15	Pieza	\$5,727.15
5290100018-1	PANTALLA TRIPIE	1	\$2,799.00	Pieza	\$2,799.00
5290100025-1	BEBES HIPER-REALISTAS	1	\$21,600.00	Pieza	\$21,600.00
5290100025-2	BEBES HIPER-REALISTAS	1	\$21,600.00	Pieza	\$21,600.00
5290100025-3	BEBES HIPER-REALISTAS	1	\$21,600.00	Pieza	\$21,600.00
5290100025-4	BEBES HIPER-REALISTAS	1	\$21,600.00	Pieza	\$21,600.00
Total Categoría: 1242-9					\$101,465.15
Total Grupo: 1242					\$373,071.49

Grupo: 1243

Categoría: 1243-1 Partida genérica: 531 - Equipo Médico y de Laboratorio					
5310200034-1	BASCULA BEBE	1	\$8,197.00	Pieza	\$8,197.00
5310200034-2	BASCULA BEBE	1	\$8,197.00	Pieza	\$8,197.00
5310200035-2	BASCULA ESTADIMETRO	1	\$7,735.00	Pieza	\$7,735.00
5310200035-3	BASCULA ESTADIMETRO	1	\$7,735.00	Pieza	\$7,735.00
5310200035-4	BASCULA ESTADIMETRO	1	\$3,000.00	Pieza	\$3,000.00
5310200035-5	BASCULA ESTADIMETRO	1	\$3,000.00	Pieza	\$3,000.00
5310200035-6	BASCULA ESTADIMETRO	1	\$10,239.97	Pieza	\$10,239.97

SISTEMA MUNICIPAL DIF BAHÍA DE BANDERAS

ESTADO DE NAYARIT

Libro de Inventario de Bienes Muebles e Inmuebles

Al 31 de diciembre de 2023

CIFRAS EN PESOS Y CENTAVOS

(1)



NÚMERO DE INVENTARIO (2)	DESCRIPCIÓN (3)	CANTIDAD (4)	COSTO UNITARIO (5)	UNIDAD DE MEDIDA (6)	MONTO (7)
5310200038-1	BICICLETA FIJA REHABILITACION	1	\$5,198.99	Pieza	\$5,198.99
5310200117-1	ESTIMULADOR NERVIOS	1	\$71,180.99	Pieza	\$71,180.99
5310200117-10	ESTIMULADOR NERVIOS	1	\$16,500.00	Pieza	\$16,500.00
5310200117-11	ESTIMULADOR NERVIOS	1	\$18,800.00	Pieza	\$18,800.00
5310200117-12	ESTIMULADOR NERVIOS	1	\$29,500.00	Pieza	\$29,500.00
5310200117-13	ESTIMULADOR NERVIOS	1	\$16,500.00	Pieza	\$16,500.00
5310200117-14	ESTIMULADOR NERVIOS	1	\$16,200.00	Pieza	\$16,200.00
5310200117-2	ESTIMULADOR NERVIOS	1	\$6,107.58	Pieza	\$6,107.58
5310200117-3	ESTIMULADOR NERVIOS	1	\$68,832.37	Pieza	\$68,832.37
5310200117-4	ESTIMULADOR NERVIOS	1	\$4,700.00	Pieza	\$4,700.00
5310200117-5	ESTIMULADOR NERVIOS	1	\$57,750.00	Pieza	\$57,750.00
5310200117-6	ESTIMULADOR NERVIOS	1	\$75,000.00	Pieza	\$75,000.00
5310200117-7	ESTIMULADOR NERVIOS	1	\$28,500.00	Pieza	\$28,500.00
5310200117-8	ESTIMULADOR NERVIOS	1	\$22,700.00	Pieza	\$22,700.00
5310200117-9	ESTIMULADOR NERVIOS	1	\$16,500.00	Pieza	\$16,500.00
5310200119-1	ESTUCHE DIAGNOSTICO (JGO. DE)	1	\$8,534.50	Pieza	\$8,534.50
5310200119-2	ESTUCHE DIAGNOSTICO (JGO. DE)	1	\$8,534.50	Pieza	\$8,534.50
5310200173-1	MESA CURACIONES	1	\$36,245.82	Pieza	\$36,245.82
5310200175-1	MESA EXPLORACION	1	\$2,490.00	Pieza	\$2,490.00
5310200185-1	MESA PEDIATRICA	1	\$8,094.00	Pieza	\$8,094.00
5310200185-2	MESA PEDIATRICA	1	\$8,902.00	Pieza	\$8,902.00
5310200237-1	TANQUE BAÑO PARAFINA	1	\$19,670.00	Pieza	\$19,670.00
5310200247-1	UNIDAD DENTAL	1	\$43,500.00	Pieza	\$43,500.00
Total Categoría: 1243-1		30			\$638,044.72

Categoría: 1243-2 Partida genérica: 531 - Instrumental Médico y de Laboratorio

5310200035-1	BASCULA ESTADIMETRO	1	\$3,950.00	Pieza	\$3,950.00
5320100053-1	CABEZAL DE ULTRASONIDO	1	\$6,239.13	Pieza	\$6,239.13
5320100054-1	MESA DE EXPLORACION CON PIERNERAS	1	\$9,900.00	Pieza	\$9,900.00
5320200039-1	COMPRESOR ORBITA	1	\$4,617.25	Pieza	\$4,617.25
5690100111-1	BAUMANOMETRO	1	\$2,100.02	Pieza	\$2,100.02



SISTEMA MUNICIPAL DIF BAHÍA DE BANDOLAS
ESTADO DE NAYARIT

Libro de Inventario de Bienes Muebles e Inmuebles

Usr: ANA CELIA
 Rep: rptActivosConac1

Fecha y hora de Impresión | 10/ene./2024 03:27 p. m.
 Página: 11 de: 14

Al 31 de diciembre de 2023

CIFRAS EN PESOS Y CENTAVOS
 (1)

NÚMERO DE INVENTARIO (2)	DESCRIPCIÓN (3)	CANTIDAD (4)	COSTO UNITARIO (5)	UNIDAD DE MEDIDA (6)	MONTO (7)
--------------------------	-----------------	--------------	--------------------	----------------------	-----------

Total Categoría: 1243-2 5 \$26,806.40
 Total Grupo: 1243 35 \$664,851.12

Grupo: 1244

Categoría: 1244-1 Partida genérica: 541 - Vehículos y Equipo Terrestre

5410100004-1	AUTOMOVIL SEDAN	1	\$351,900.00	Pieza	\$351,900.00
5410100004-2	AUTOMOVIL SEDAN	1	\$351,900.00	Pieza	\$351,900.00
5410100004-3	AUTOMOVIL SEDAN	1	\$351,900.00	Pieza	\$351,900.00
5410100009-1	CAMION CHASSIS- CABINA	1	\$440,900.00	Pieza	\$440,900.00
5410100027-1	CAMIONETA (GUAYIN, PANEL, ESTACAS-REDILAS)	1	\$610,900.00	Pieza	\$610,900.00
5410100027-2	CAMIONETA (GUAYIN, PANEL, ESTACAS-REDILAS)	1	\$846,800.00	Pieza	\$846,800.00
Total Categoría: 1244-1		6			\$2,954,300.00

Categoría: 1244-2 Partida genérica: 542 - Carrocerías y Remolques

5420100029-1	CARROCERIA	1	\$84,680.00	Pieza	\$84,680.00
5420100029-2	CARROCERIA	1	\$52,200.00	Pieza	\$52,200.00
Total Categoría: 1244-2		2			\$136,880.00
Total Grupo: 1244		8			\$3,091,180.00

Grupo: 1246

Categoría: 1246-2 Partida genérica: 562 - Maquinaria y Equipo Industrial

5620100023-2	ROTOMARTILLO	1	\$11,825.04	Pieza	\$11,825.04
5620600026-1	BOMBA ACCION DIRECTA	1	\$14,400.00	Pieza	\$14,400.00
5620600026-2	BOMBA ACCION DIRECTA	1	\$5,115.60	Pieza	\$5,115.60
5620600045-1	BOMBA SUMERGIBLE	1	\$7,012.58	Pieza	\$7,012.58
5620600053-1	BORDEADORA	1	\$4,790.00	Pieza	\$4,790.00
5620600203-1	HORNOS DE ACERO	1	\$32,920.00	Pieza	\$32,920.00
5620600221-3	LAVADORA DE AUTOS	1	\$3,499.00	Pieza	\$3,499.00
Total Categoría: 1246-2		7			\$79,562.22

Categoría: 1246-4 Partida genérica: 562 - Sistemas de Aire Acondicionado, Calefacción y de Refrigeración Industrial y Comercial

5620600422-1	UNIDAD CONDENSADORA	1	\$7,300.00	Pieza	\$7,300.00
--------------	---------------------	---	------------	-------	------------



SISTEMA MUNICIPAL DIF BAHÍA DE BANDERAS
ESTADO DE NAYARIT

Libro de Inventario de Bienes Muebles e Inmuebles

Al 31 de diciembre de 2023

Usr: ANA CELIA
 Rep: rptActivosConac1

Fecha y hora de Impresión: 10/ene./2024 03:27 p. m.
 Página: 12 de 14

CIFRAS EN PESOS Y CENTAVOS
 (1)

NÚMERO DE INVENTARIO (2)	DESCRIPCIÓN (3)	CANTIDAD (4)	COSTO UNITARIO (5)	UNIDAD DE MEDIDA (6)	MONTO (7)
5620600422-2	UNIDAD CONDENSADORA	1	\$15,225.00	Pieza	\$15,225.00
5620600422-3	UNIDAD CONDENSADORA	1	\$7,300.00	Pieza	\$7,300.00
5620600422-4	UNIDAD CONDENSADORA	1	\$7,450.00	Pieza	\$7,450.00
5620600422-5	UNIDAD CONDENSADORA	1	\$7,300.00	Pieza	\$7,300.00
5640100001-1	SISTEMAS DE AIRE ACONDICIONADO, CALEFACCIÓN Y DE REFRIGERACIÓN INDUSTRIAL Y COMERCIAL	1	\$6,585.00	Pieza	\$6,585.00
5640100001-10	SISTEMAS DE AIRE ACONDICIONADO, CALEFACCIÓN Y DE REFRIGERACIÓN INDUSTRIAL Y COMERCIAL	1	\$11,400.00	Pieza	\$11,400.00
5640100001-11	SISTEMAS DE AIRE ACONDICIONADO, CALEFACCIÓN Y DE REFRIGERACIÓN INDUSTRIAL Y COMERCIAL	1	\$11,400.00	Pieza	\$11,400.00
5640100001-12	SISTEMAS DE AIRE ACONDICIONADO, CALEFACCIÓN Y DE REFRIGERACIÓN INDUSTRIAL Y COMERCIAL	1	\$11,400.00	Pieza	\$11,400.00
5640100001-13	SISTEMAS DE AIRE ACONDICIONADO, CALEFACCIÓN Y DE REFRIGERACIÓN INDUSTRIAL Y COMERCIAL	1	\$11,400.00	Pieza	\$11,400.00
5640100001-14	SISTEMAS DE AIRE ACONDICIONADO, CALEFACCIÓN Y DE REFRIGERACIÓN INDUSTRIAL Y COMERCIAL	1	\$11,810.35	Pieza	\$11,810.35
5640100001-15	SISTEMAS DE AIRE ACONDICIONADO, CALEFACCIÓN Y DE REFRIGERACIÓN INDUSTRIAL Y COMERCIAL	1	\$16,800.00	Pieza	\$16,800.00
5640100001-16	SISTEMAS DE AIRE ACONDICIONADO, CALEFACCIÓN Y DE REFRIGERACIÓN INDUSTRIAL Y COMERCIAL	1	\$16,800.00	Pieza	\$16,800.00
5640100001-17	SISTEMAS DE AIRE ACONDICIONADO, CALEFACCIÓN Y DE REFRIGERACIÓN INDUSTRIAL Y COMERCIAL	1	\$12,899.99	Pieza	\$12,899.99
5640100001-18	SISTEMAS DE AIRE ACONDICIONADO, CALEFACCIÓN Y DE REFRIGERACIÓN INDUSTRIAL Y COMERCIAL	1	\$15,400.00	Pieza	\$15,400.00
5640100001-19	SISTEMAS DE AIRE ACONDICIONADO, CALEFACCIÓN Y DE REFRIGERACIÓN INDUSTRIAL Y COMERCIAL	1	\$27,499.99	Pieza	\$27,499.99
5640100001-2	SISTEMAS DE AIRE ACONDICIONADO, CALEFACCIÓN Y DE REFRIGERACIÓN INDUSTRIAL Y COMERCIAL	1	\$7,980.00	Pieza	\$7,980.00
5640100001-20	SISTEMAS DE AIRE ACONDICIONADO, CALEFACCIÓN Y DE REFRIGERACIÓN INDUSTRIAL Y COMERCIAL	1	\$27,499.99	Pieza	\$27,499.99
5640100001-21	SISTEMAS DE AIRE ACONDICIONADO, CALEFACCIÓN Y DE REFRIGERACIÓN INDUSTRIAL Y COMERCIAL	1	\$22,000.00	Pieza	\$22,000.00
5640100001-22	SISTEMAS DE AIRE ACONDICIONADO, CALEFACCIÓN Y DE REFRIGERACIÓN INDUSTRIAL Y COMERCIAL	1	\$22,000.00	Pieza	\$22,000.00
5640100001-23	SISTEMAS DE AIRE ACONDICIONADO, CALEFACCIÓN Y DE REFRIGERACIÓN INDUSTRIAL Y COMERCIAL	1	\$27,499.99	Pieza	\$27,499.99
5640100001-24	SISTEMAS DE AIRE ACONDICIONADO, CALEFACCIÓN Y DE REFRIGERACIÓN INDUSTRIAL Y COMERCIAL	1	\$26,500.00	Pieza	\$26,500.00
5640100001-3	SISTEMAS DE AIRE ACONDICIONADO, CALEFACCIÓN Y DE REFRIGERACIÓN INDUSTRIAL Y COMERCIAL	1	\$14,150.00	Pieza	\$14,150.00



SISTEMA MUNICIPAL DIF BAHÍA DE BANDERAS
ESTADO DE NAYARIT
Libro de Inventario de Bienes Muebles e Inmuebles

Usr: ANA CELIA
 Rep: rptActivosComact1

Fecha y hora de Impresión: 10/ene/2024 03:27 p. m.
 Página: 13 de 14

Al 31 de diciembre de 2023

CIFRAS EN PESOS Y CENTAVOS
 (1)

NÚMERO DE INVENTARIO (2)	DESCRIPCIÓN (3)	CANTIDAD (4)	COSTO UNITARIO (5)	UNIDAD DE MEDIDA (6)	MONTO (7)
5640100001-4	SISTEMAS DE AIRE ACONDICIONADO, CALEFACCIÓN Y DE REFRIGERACIÓN INDUSTRIAL Y COMERCIAL	1	\$14,150.00	Pieza	\$14,150.00
5640100001-5	SISTEMAS DE AIRE ACONDICIONADO, CALEFACCIÓN Y DE REFRIGERACIÓN INDUSTRIAL Y COMERCIAL	1	\$18,900.00	Pieza	\$18,900.00
5640100001-6	SISTEMAS DE AIRE ACONDICIONADO, CALEFACCIÓN Y DE REFRIGERACIÓN INDUSTRIAL Y COMERCIAL	1	\$18,900.00	Pieza	\$18,900.00
5640100001-7	SISTEMAS DE AIRE ACONDICIONADO, CALEFACCIÓN Y DE REFRIGERACIÓN INDUSTRIAL Y COMERCIAL	1	\$18,900.00	Pieza	\$18,900.00
5640100001-8	SISTEMAS DE AIRE ACONDICIONADO, CALEFACCIÓN Y DE REFRIGERACIÓN INDUSTRIAL Y COMERCIAL	1	\$18,900.00	Pieza	\$18,900.00
5640100001-9	SISTEMAS DE AIRE ACONDICIONADO, CALEFACCIÓN Y DE REFRIGERACIÓN INDUSTRIAL Y COMERCIAL	1	\$13,200.00	Pieza	\$13,200.00
Total Categoría: 1246-4		29			\$448,550.31
Categoría: 1246-5 Partida genérica: 565 - Equipo de Comunicación y Telecomunicación					
5650100004-1	CALIBRADOR MEDIDOR DE POTENCIA	1	\$22,500.00	Pieza	\$22,500.00
5650100004-2	CALIBRADOR MEDIDOR DE POTENCIA	1	\$22,500.00	Pieza	\$22,500.00
5650100004-3	CALIBRADOR MEDIDOR DE POTENCIA	1	\$12,500.00	Pieza	\$12,500.00
5650100004-4	CALIBRADOR MEDIDOR DE POTENCIA	1	\$12,500.00	Pieza	\$12,500.00
5650200012-1	AMPLIFICADOR DE SONIDO	1	\$99,600.00	Pieza	\$99,600.00
5650200031-1	ANTENA	1	\$3,234.60	Pieza	\$3,234.60
5650200031-2	ANTENA	1	\$3,234.60	Pieza	\$3,234.60
5650200031-3	ANTENA	1	\$3,234.60	Pieza	\$3,234.60
5650200031-4	ANTENA	1	\$3,234.60	Pieza	\$3,234.60
5650200050-1	CAMARA T.V.	1	\$5,340.74	Pieza	\$5,340.74
5650200082-1	EQUIPO DE AUDIO Y VIDEOGRABACION EN BOTON	1	\$5,359.20	Pieza	\$5,359.20
5650200082-2	EQUIPO DE AUDIO Y VIDEOGRABACION EN BOTON	1	\$5,359.20	Pieza	\$5,359.20
5650200082-3	EQUIPO DE AUDIO Y VIDEOGRABACION EN BOTON	1	\$5,359.20	Pieza	\$5,359.20
5650200082-4	EQUIPO DE AUDIO Y VIDEOGRABACION EN BOTON	1	\$5,284.20	Pieza	\$5,284.20
5650200082-5	EQUIPO DE AUDIO Y VIDEOGRABACION EN BOTON	1	\$5,284.20	Pieza	\$5,284.20
5650200082-6	EQUIPO DE AUDIO Y VIDEOGRABACION EN BOTON	1	\$5,284.20	Pieza	\$5,284.20
5650200118-1	MINI GRABADORA DIGITAL DE VIDEO (MINI DVR)	1	\$2,556.96	Pieza	\$2,556.96
5650200176-1	TELEFONO CELULAR	1	\$4,568.10	Pieza	\$4,568.10
5650200176-2	TELEFONO CELULAR	1	\$12,499.14	Pieza	\$12,499.14



SISTEMA MUNICIPAL DIF BAHÍA DE BANDERAS
ESTADO DE NAYARIT

Libro de Inventario de Bienes Muebles e Inmuebles

Usr: ANA CELIA
 Rep: rptActivosConac1

Al 31 de diciembre de 2023

CIFRAS EN PESOS Y CENTAVOS

Fecha y hora de Impresión: 10/ene./2024 03:27 p. m.
 Página: 14 de 14

NÚMERO DE INVENTARIO (2)	DESCRIPCIÓN (3)	CANTIDAD (4)	COSTO UNITARIO (5)	UNIDAD DE MEDIDA (6)	MONTO (7)
5690100404-1	MODELO DE ARCO PARA ARCO (SIMULADOR DE ARCOS EN ESTRUCTURA)	1	\$3,619.25	Pieza	\$3,619.25
Total Categoría: 1246-5		20			\$243,052.79
Categoría: 1246-6 Partida genérica: 566 - Equipos de Generación Eléctrica, Aparatos y Accesorios Eléctricos					
5660400029-1	GENERADOR CORRIENTE CONTINUA	1	\$19,400.85	Pieza	\$19,400.85
5660400075-1	REGULADOR CORRIENTE, VOLTAJE Y DE TENSION	1	\$7,677.10	Pieza	\$7,677.10
5660400075-2	REGULADOR CORRIENTE, VOLTAJE Y DE TENSION	1	\$6,618.00	Pieza	\$6,618.00
Total Categoría: 1246-6		3			\$33,695.95
Categoría: 1246-7 Partida genérica: 562 - Herramientas y Máquinas-Herramienta					
5620600221-1	LAVADORA DE AUTOS	1	\$2,999.00	Pieza	\$2,999.00
Total Categoría: 1246-7		1			\$2,999.00
Total Grupo: 1246		60			\$807,860.27

Número Total de Bienes: 343

Total de Montos: \$7,147,741.81

Nuevo Nayarit, Nayarit, a 09 de Enero del 2024

Asunto: Oficio de Carga de Actividades para el ejercicio fiscal 2023


Instituto Municipal de Planeación de Bahía de Banderas

PRESENTE

Por medio de la presente autorizo y doy el visto bueno a las actividades que se cargaron en el sistema SIIM (Sistema Integral de Información Municipal) para el ejercicio fiscal 2023. De igual manera hago constar que se llevo a cabo la revisión correspondiente en tiempo y forma de la información cargada y todos los datos que contienen son verídicos.

Método de autorización: Digital por medio de la cuenta de Director de dependencia

Atentamente:



Dr. Geraldo Cervantes González
Director Sistema Municipal para el Desarrollo Integral de la Familia

**Programa Operativo Anual
Reporte Anual 2023**

Dirección: Sistema Municipal DIF

Director: Dr. Gerardo Cervantes González

U.M. = Unidad de Medida, **Cant =** Cantidad, **Prop =** Propósito, **Comp =** Componente, **Act =** Actividad, **S.Act =** Sub-Actividad, **P =** Programado, **R =** Realizado, **NIP =** No Programado, **A =** Ascendente, **B =** Descendente,

CLAVE	Actividad	Meta Anual		Enero	Febrero	Marzo	Abril	Mayo	Junio	Julio	Agosto	Septiembre	Octubre	Noviembre	Diciembre	Actividades realizadas en el trimestre	Porcentaje de avance anual por actividad	Sentido del indicador	Actividades por realizar
		U.M.	Cantidad																
2.4.1.4.01.13.e	Prevención de adicciones	Participante	905	P	50	90	90	90	90	90	50	90	90	90	35	817		Ascendente	88
2.4.3.1.02.13.e	Acciones de los derechos de los niños	Participante	2780	R	78	97	97	93	96	0	0	90	90	90	36	2628		Ascendente	152
2.4.3.1.03.13.e	Plática del buen trato	Beneficiario	1480	P	173	332	316	306	301	0	0	300	300	300	150	1298		Ascendente	182
2.4.3.1.04.13.e	Talleres de prevención de abuso y explotación sexual infantil	Asistente	2800	R	89	163	156	70	150	150	0	150	150	150	70	2609		Ascendente	191
2.4.3.1.05.13.e	Talleres de prevención del embarazo	Beneficiario	640	P	172	322	311	150	300	303	0	300	300	300	151	527	100%	Ascendente	113
2.6.2.1.06.13	Evento conmemorativo del día internacional de los derechos del niño	Evento	2	P	0	0	0	1	0	0	0	0	0	0	0	2	100%	Ascendente	0
2.6.2.1.07.13	Capacitación de personal de PAMAR	Capacitación	4	R	0	0	0	0	0	0	0	0	0	0	0	4	100%	Ascendente	0
2.6.4.1.08.13.e	Organización campamento dirigido a adolescentes y familiares	Participante	90	P	0	0	0	0	0	0	0	0	0	0	90	0	0%	Ascendente	90
2.6.4.1.09.13.e	Curso de verano dirigido a NNA	Participante	400	P	0	0	0	0	0	0	0	0	0	0	0	400	100%	Ascendente	0

CLAVE	Actividad	Meta Anual		Enero	Febrero	Marzo	Abril	Mayo	Junio	Julio	Agosto	Septiembre	Octubre	Noviembre	Diciembre	Actividades realizadas en el trimestre	Porcentaje de avance anual por actividad	Sentido del indicador	Actividades por realizar
		U.M.	Cantidad																
2.4.1.4.10.13.e	Terapia ocupacional	Personas	210	P	0	20	20	20	20	20	20	20	20	15	15	261	100%	Ascendente	0
2.4.1.1.11.13.e	Atención de especialista en neurología	Sesión	95	P	0	30	24	15	21	30	30	20	10	27	10	31	300%	Ascendente	64
2.4.1.1.12.13.e	Transporte terapia a domicilio	Paciente	141	P	10	10	10	13	13	13	13	13	13	10	10	263	180%	Ascendente	0
2.4.1.1.13.13.e	Atención de especialista en rehabilitación física	Consulta	940	R	10	12	14	13	29	39	33	20	21	18	33	1204	100%	Ascendente	0
2.4.1.4.14.13.e	Talleres de actualización continua para el personal de la UBR	Documento/Im ágines	13	P	2	1	1	1	1	1	1	1	1	1	1	13	100%	Ascendente	0
2.4.1.1.15.13.e	Atención de lenguaje	Sesión	1230	P	80	90	80	120	120	90	120	115	120	90	85	2075	165%	Ascendente	0
2.4.1.1.16.13.e	Atención de terapia física	Sesión	3490	R	198	175	207	112	213	118	194	209	147	173	151	4852	140%	Ascendente	0

Programa Operativo Anual Reporte Anual 2023

Clave	Actividad	U.M.	Cantidad	Ejercicio 2023												Actividades por realizar						
				Enero	Febrero	Marzo	Abril	Mayo	Junio	Julio	Agosto	Septiembre	Octubre	Noviembre	Diciembre							
2.4.1.1.18.13.e	Atenciones diarias		7250	P	782	883	650	650	350	650	650	650	650	650	650	650	650	650	8839	100%	Ascendente	0
2.4.1.1.19.13.e	Estimulación temprana		265	R	15	15	20	15	25	25	25	25	25	25	25	25	25	25	472	100%	Ascendente	0
2.4.1.1.20.13.e	Transporte a pacientes con discapacidad		315	R	44	57	50	27	41	78	44	39	24	26	27	15	25	25	528	100%	Ascendente	0
2.4.1.1.21.13	Mantenimiento de la UBR		13	R	1	1	1	1	1	1	1	1	1	2	1	1	1	1	11	84.61%	Ascendente	2

Área o Proyecto Específico: Coordinación de Transparencia

Clave	Actividad	U.M.	Cantidad	Ejercicio 2023												Actividades por realizar						
				Enero	Febrero	Marzo	Abril	Mayo	Junio	Julio	Agosto	Septiembre	Octubre	Noviembre	Diciembre							
5.2.3.2.22.13	Informe de estado de archivo	Documento	1	P	0	0	0	0	0	0	0	0	0	0	0	0	0	0	2	100%	Ascendente	0
5.2.3.2.23.13	Control de ingreso documental	Bitácora	4	R	0	0	1	0	0	0	1	0	0	0	0	0	0	0	8	100%	Ascendente	0
5.2.3.2.24.13	Informe de actividades	Documento	7	P	2	0	1	0	1	0	1	0	0	0	0	0	0	0	7	100%	Ascendente	0
5.2.3.2.25.13	Digitalización documental	Bitácora	4	R	1	0	0	0	1	0	0	0	0	0	0	0	0	0	13	100%	Ascendente	0
5.2.3.2.26.13	Sesiones del comité de transparencia	Documento	13	R	2	1	1	1	1	1	1	1	1	1	1	1	1	1	14	100%	Ascendente	0
5.2.3.2.27.13	Actualización del catálogo de disposición documental	Documento	6	R	0	0	2	0	0	0	1	0	0	0	0	0	0	0	17	100%	Ascendente	0
5.2.3.2.28.13	Carga de información PNT y portal WEB	Documento/Imágenes	4	R	1	0	0	0	0	0	0	0	0	0	0	0	0	0	4	100%	Ascendente	0
5.2.3.2.29.13	Solicitudes de información	Documento	24	R	2	2	2	2	2	2	2	2	2	2	2	2	2	2	18	75%	Ascendente	6
5.2.3.2.30.13	Capacitaciones al personal del SMDIF	Documento/Imágenes	6	R	0	1	0	0	1	0	1	0	0	0	0	0	0	0	18	100%	Ascendente	0
5.2.3.2.31.13	Revisión plataforma nacional de transparencia	Documento/Imágenes	233	R	20	20	23	15	20	20	20	20	20	20	20	20	20	20	235	100%	Ascendente	0
5.2.3.2.32.13	Clasificación documental	Bitácora	4	R	0	0	1	0	0	0	0	0	0	0	0	0	0	0	3	75%	Ascendente	1

Área o Proyecto Específico: Coordinación de Talleres

Clave	Actividad	U.M.	Cantidad	Ejercicio 2023												Actividades por realizar						
				Enero	Febrero	Marzo	Abril	Mayo	Junio	Julio	Agosto	Septiembre	Octubre	Noviembre	Diciembre							
2.4.3.1.33.13.e	Manualidades de tercera edad	Taller	12	P	1	1	1	1	0	1	1	1	1	1	1	1	1	1	14	100%	Ascendente	0
2.4.3.1.34.13.e	Taller de panadería	Taller	2	R	0	0	1	0	0	0	0	0	0	0	0	0	0	0	3	100%	Ascendente	0

**Programa Operativo Anual
Reporte Anual 2023**

Clave	Actividad	Cantidad	Enero	Febrero	Marzo	Abril	Mayo	Junio	Julio	Agosto	Septiembre	Octubre	Noviembre	Diciembre	Actividades realizadas en el trimestre	Porcentaje de avance anual por actividad	Scetipio del indicador	Actividades por realizar
2.4.3.1.35.13.e	Taller de uñas acrílicas	4	P 1	0	1	0	1	0	0	1	0	0	0	0	6	100%	Ascendente	0
2.4.3.1.36.13.e	Taller de velas decoradas	1	R 0	0	0	1	0	0	0	1	0	0	0	0	1	100%	Ascendente	0
2.4.3.1.37.13.e	Maquillaje y peinado	2	R 0	0	0	0	1	0	0	0	0	0	0	0	2	100%	Ascendente	0
2.4.3.1.38.13.e	Cocina internacional	2	R 0	0	0	0	1	0	0	1	0	0	0	0	2	100%	Ascendente	0
2.4.3.1.39.13.e	Decoración en pastelería	2	R 0	0	0	0	0	0	0	1	0	0	0	0	2	100%	Ascendente	0
2.4.3.1.40.13.e	Taller de repostería	4	R 0	0	0	1	0	0	0	1	0	0	0	0	5	100%	Ascendente	0
2.4.2.2.4.1.13.e	Corte de cabello	4	P 1	0	1	0	1	0	1	0	0	0	0	0	6	100%	Ascendente	0
2.4.3.1.42.13.e	Talleres de emprendimiento	7	R 0	1	0	1	1	1	0	1	1	1	1	0	9	100%	Ascendente	0

Clave	Actividad	Mesa Anual		Enero	Febrero	Marzo	Abril	Mayo	Junio	Julio	Agosto	Septiembre	Octubre	Noviembre	Diciembre	Actividades realizadas en el trimestre	Porcentaje de avance anual por actividad	Scetipio del indicador	Actividades por realizar
		U.M.	Cantidad																
2.6.2.1.43.13	Día de la mujer		1	P 0	0	1	0	0	0	0	0	0	0	0	0	1	100%	Ascendente	0
2.4.1.4.44.13	Clausuras de talleres		3	P 0	0	1	0	0	0	0	1	0	0	0	0	4	100%	Ascendente	0
2.4.1.1.45.13.e	Atención psiquiátrica		75	R 0	0	0	5	10	10	10	5	10	10	10	5	64	100%	Ascendente	11
2.4.3.1.46.13.e	Prevención del suicidio		31	R 0	0	0	0	0	13	23	11	6	1	10	0	48	100%	Ascendente	0
2.4.3.47.13.e	Terapia para menores infractores		36	R 2	4	5	2	4	4	4	4	4	4	4	7	124	100%	Ascendente	0
2.4.3.48.13.e	Atención psicológica individual		891	R 80	80	80	55	82	82	80	80	80	80	80	30	877	100%	Ascendente	14
2.4.3.49.13.e	Terapia psicológica infantil		415	R 40	40	40	20	40	40	30	30	40	40	40	15	701	100%	Ascendente	0
2.4.3.50.13.e	Valoraciones psicológicas individuales		375	R 54	51	66	38	51	24	65	91	64	35	35	15	481	100%	Ascendente	0
2.4.3.51.13.e	Escuchas de NNA		162	R 37	41	46	44	52	50	44	40	44	26	43	24	215	100%	Ascendente	0
2.4.3.53.13.e	Talleres de capacitación		12	R 25	16	20	16	18	20	8	24	23	14	25	6	22	100%	Ascendente	0
2.4.3.54.13.e	Sesiones psicológicas en grupo para adultos mayores		200	R 2	2	2	3	3	2	1	1	1	1	1	0	237	100%	Ascendente	0
2.4.3.55.13.e	Pláticas para Escuela para padres		30	R 21	55	50	0	55	0	0	0	24	32	0	0	58	100%	Ascendente	0

Programa Operativo Anual Reporte Anual 2023

Fecha de Creación: 09 / Jan / 2024

Clave	Actividad	México	Enero	Febrero	Marzo	Abril	Mayo	Junio	Julio	Agosto	Septiembre	Octubre	Noviembre	Diciembre	Actividades realizadas en el trimestre	Porcentaje de avance anual por actividad	Sentido del indicador	Actividades por realizar
2.4.3.56.13.e	Peticiones para adolescentes	39	P 4	P 4	P 4	P 0	P 4	P 3	P 3	P 4	P 25	P 4	P 3	P 0	40	100%	Ascendente	0
2.4.3.57.13.e	Tanatología	36	R 4	R 4	R 5	R 2	R 4	R 4	R 3	R 4	R 4	R 3	R 3	R 0	43	100%	Ascendente	0
2.4.3.58.13.e	Salud mental en la comunidad, escuelas e instituciones	9	R 1	R 1	R 1	R 0	R 1	R 1	R 0	R 1	R 1	R 1	R 1	R 0	9	100%	Ascendente	0

Área o Proyecto Específico: Coordinación de Trabajo Social		México	Enero	Febrero	Marzo	Abril	Mayo	Junio	Julio	Agosto	Septiembre	Octubre	Noviembre	Diciembre	Actividades realizadas en el trimestre	Porcentaje de avance anual por actividad	Sentido del indicador	Actividades por realizar
2.5.3.1.59.13.e	Apoyo en especie a familias con diferentes necesidades	1500	P 125	P 125	P 125	P 125	P 125	P 125	P 125	P 125	P 125	P 125	P 125	P 125	1946	130%	Ascendente	0
2.4.3.3.60.13.e	Apoyo Escolar	2000	R 418	R 141	R 138	R 287	R 122	R 102	R 96	R 133	R 153	R 130	R 123	R 103	1025	51.25%	Ascendente	975
2.5.1.2.61.13.e	Apoyo económico	420	R 30	R 20	R 30	R 40	R 40	R 40	R 40	R 40	R 40	R 40	R 35	R 25	621	148%	Ascendente	0
2.5.1.2.62.13.e	Apoyos Funerarios	23	R 0	R 1	R 2	R 2	R 2	R 3	R 2	R 2	R 2	R 2	R 2	R 3	30	130%	Ascendente	0
2.4.1.1.63.13.e	Estudios clínicos y de laboratorio	120	R 28	R 34	R 38	R 19	R 18	R 25	R 18	R 25	R 33	R 27	R 22	R 10	297	100%	Ascendente	0
2.4.2.3.64.13.e	Apoyos en enseres domésticos	160	R 25	R 15	R 10	R 15	R 10	R 15	R 10	R 15	R 10	R 15	R 10	R 10	166	104%	Ascendente	0
2.5.1.2.65.13.e	Apoyo de Transporte	73	R 7	R 4	R 8	R 5	R 8	R 5	R 8	R 5	R 5	R 5	R 8	R 5	84	115%	Ascendente	0
2.5.1.2.66.13.e	Atención a reportes ciudadanos	56	R 7	R 4	R 8	R 5	R 10	R 6	R 8	R 7	R 6	R 6	R 11	R 6	112	199%	Ascendente	0
2.5.1.10.67.13.e	Atención a personal del órgano jurisdiccional e instituciones	265	R 1	R 7	R 12	R 12	R 8	R 8	R 16	R 10	R 6	R 6	R 8	R 18	412	155%	Ascendente	0
2.4.1.1.68.13.e	Canalizaciones generales	32	R 43	R 49	R 41	R 23	R 42	R 39	R 47	R 25	R 49	R 13	R 32	R 9	25	78.13%	Ascendente	7
2.4.3.1.69.13	Capacitaciones	6	R 3	R 2	R 3	R 0	R 2	R 3	R 3	R 1	R 4	R 3	R 1	R 0	7	100%	Ascendente	0

Área o Proyecto Específico: Coordinación de Unidad Médica		México	Enero	Febrero	Marzo	Abril	Mayo	Junio	Julio	Agosto	Septiembre	Octubre	Noviembre	Diciembre	Actividades realizadas en el trimestre	Porcentaje de avance anual por actividad	Sentido del indicador	Actividades por realizar
2.6.2.1.70.13.e	Dieta internacional contra el cáncer de mama	1	R 0	R 0	R 0	R 0	R 0	R 0	R 0	R 0	R 0	R 1	R 0	R 0	1	100%	Ascendente	0
2.4.1.1.71.13.e	Jornadas médicas	10	R 0	R 0	R 1	R 1	R 1	R 1	R 1	R 1	R 1	R 1	R 1	R 1	10	100%	Ascendente	0
2.4.1.1.72.13.e	Atención médica	2850	R 260	R 260	R 250	R 200	R 250	R 250	R 250	R 200	R 250	R 250	R 250	R 200	3193	112%	Ascendente	0
2.4.1.1.73.13.e	Atención médica tercera edad	220	R 351	R 301	R 321	R 228	R 244	R 235	R 252	R 230	R 368	R 239	R 269	R 155	287	130%	Ascendente	0

Programa Operativo Anual Reporte Anual 2023

CLAVE	Actividad	U.M.	Cantidad	Meses												Actividades realizadas en el trimestre	Porcentaje de avance anual por actividad	Sentido del Indicador	Asignación por realizar		
				Enero	Febrero	Marzo	Abril	Mayo	Junio	Julio	Agosto	Septiembre	Octubre	Noviembre	Diciembre						
2.4.1.1.74.13.e	Visitas domiciliarias		24	P	2	2	2	2	2	2	2	2	2	2	2	2	2	38	100%	Ascendente	0
2.4.1.1.75.13.e	Consulta de atención odontológica		2200	P	200	150	200	200	150	200	200	200	200	200	200	200	200	2320	100%	Ascendente	0
2.4.1.1.76.13.e	Tratamientos dentales		1500	P	249	167	248	182	209	136	207	214	183	229	210	88		1416	100%	Ascendente	84
2.4.1.1.77.13	Pláticas de promoción de salud bucal		1130	P	143	81	119	182	114	76	109	112	106	156	130	88		1473	100%	Ascendente	0
2.4.1.1.78.13.e	Asesorías sobre higiene bucal		2100	P	220	124	135	54	100	157	100	112	183	100	100	88		2068	100-95%	Ascendente	32
2.4.1.1.79.13.e	Evaluación del estado nutricional en menores de 5 años		105	P	106	86	127	100	174	350	207	214	177	229	210	5		233	100%	Ascendente	0
2.4.1.1.80.13.e	Evaluación nutricional y orientación personalizada		345	P	45	30	30	25	30	25	30	30	30	30	30	20		477	100%	Ascendente	0
2.4.1.1.81.13.e	Pláticas y orientación sobre nutrición (a los padres de los menores de 5 años)		105	P	10	10	10	5	10	10	10	5	10	10	10	5		115	100%	Ascendente	0
2.4.1.1.92.13.e	Evaluación del estado nutricional (prescolar/primer año)		560	P	50	50	50	30	50	50	50	50	50	50	50	30		975	100%	Ascendente	0

Área o Proyecto Específico: Coordinación de Eventos	CLAVE	Actividad	U.M.	Cantidad	Meses												Actividades realizadas en el trimestre	Porcentaje de avance anual por actividad	Sentido del Indicador	Asignación por realizar	
					Enero	Febrero	Marzo	Abril	Mayo	Junio	Julio	Agosto	Septiembre	Octubre	Noviembre	Diciembre					
	2.6.2.1.83.13	Día de reyes		Evento	1	P	1	0	0	0	0	0	0	0	0	0	0	1	100%	Ascendente	0
	2.6.2.1.84.13	Festival de día de muertos		Evento	1	P	0	0	0	0	0	0	0	0	0	1	0	1	100%	Ascendente	0
	2.6.2.1.85.13	Desfile de la navidad		Evento	1	P	0	0	0	0	0	0	0	0	0	0	1	1	100%	Ascendente	0
	2.6.2.1.86.13	Informe anual		Evento	1	P	0	0	0	0	0	0	0	0	0	1	0	1	100%	Ascendente	0
	2.6.2.1.87.13	Desfile de la revolución mexicana		Evento	1	P	0	0	0	0	0	0	0	0	0	1	0	1	100%	Ascendente	0
	2.6.2.1.88.13	Bodas colectivas		Evento	2	P	0	1	0	0	0	0	1	0	0	0	0	2	100%	Ascendente	0
	2.6.2.1.89.13	Desfile de la independencia		Evento	1	P	0	0	0	0	0	0	0	1	0	0	0	1	100%	Ascendente	0
	2.6.2.1.90.13	Festival del día de la madre		Evento	1	P	0	0	0	0	0	0	0	1	0	0	0	1	100%	Ascendente	0
	2.6.2.1.91.13	Día del niño		Evento	1	P	0	0	0	0	0	0	0	0	0	0	0	1	100%	Ascendente	0
	2.6.2.1.92.13	Día de la familia		Evento	1	P	0	0	1	0	0	0	0	0	0	0	0	1	100%	Ascendente	0
	2.6.2.1.93.13	Cena recaudación		Evento	1	P	0	0	0	0	0	0	0	0	0	0	1	0	95%	Ascendente	1
	2.6.2.1.94.13	Concepciones colectivas		Evento	1	P	0	0	0	0	0	0	0	0	0	0	0	0	100%	Ascendente	1

Programa Operativo Anual
Reporte Anual 2023

Fecha de Creación: 09 / Jan / 2024

Clave	Actividad	Enero	Febrero	Marzo	Abril	Mayo	Junio	Julio	Agosto	Septiembre	Octubre	Noviembre	Diciembre	Actividades realizadas en el trimestre	Porcentaje de avance anual por actividad	Salto del indicador	Actividades por realizar
5.2.3.113.13	Presentación de informes	P 1	1	1	1	1	1	1	1	1	1	1	1	12	100%	Ascendente	0
5.2.3.114.13	Presentación de estados	R 1	1	1	1	1	1	1	1	1	1	1	1	4	100%	Ascendente	0

Área o Proyecto Específico: **Coordinación de Comunicación Social**

Clave	Actividad	Meta Anual												Actividades realizadas en el trimestre	Porcentaje de avance anual por actividad	Salto del indicador	Actividades por realizar
		Enero	Febrero	Marzo	Abril	Mayo	Junio	Julio	Agosto	Septiembre	Octubre	Noviembre	Diciembre				
2.6.2.1.115.13	Difusión de actividades institucionales	P 45	45	45	45	45	45	45	45	45	45	45	45	700	100%	Ascendente	0
2.6.2.1.116.13	Difusión impresa	R 60	50	50	63	62	56	54	53	67	85	48	52	69628	100%	Ascendente	0

Área o Proyecto Específico: **Coordinación Tercera Edad**

Clave	Actividad	Meta Anual												Actividades realizadas en el trimestre	Porcentaje de avance anual por actividad	Salto del indicador	Actividades por realizar
		Enero	Febrero	Marzo	Abril	Mayo	Junio	Julio	Agosto	Septiembre	Octubre	Noviembre	Diciembre				
2.4.1.4.117.13	Talleres de manualidades y emprendimiento	P 1	1	1	1	1	1	1	1	1	1	1	1	14	100%	Ascendente	0
2.6.2.1.118.13	Día del abuelo	R 0	0	0	0	0	0	0	1	0	0	0	0	1	100%	Ascendente	0
2.5.3.1.119.13	Apoyo en especie a adultos mayores	P 0	0	1000	0	0	1000	0	0	1000	0	0	1000	4885	167%	Ascendente	0
2.5.3.1.120.13	Gestión de empleo al adulto mayor	R 0	0	1000	196	37	1072	0	0	1053	193	1334	0	65	100%	Ascendente	0
2.5.3.1.121.13	Gestión de beneficios (descuentos)	R 3	1	4	2	8	1	3	0	20	14	6	3	2	100%	Ascendente	3
2.4.3.1.122.13	Canalizaciones de la tercera edad	P 4	4	4	4	4	4	4	4	4	4	4	2	32	100.57%	Ascendente	14
2.4.3.1.123.13	Pláticas de bienestar y plan de vida	R 6	4	3	1	2	1	4	0	15	45	45	0	326	100%	Ascendente	24
2.4.3.1.124.13	Viajes club de tercera edad	R 20	45	50	0	56	45	0	0	24	32	45	0	3	100%	Ascendente	0
2.4.3.1.125.13	Convivencia	R 0	0	0	0	0	0	0	0	2	0	0	1	9	100%	Ascendente	3

Área o Proyecto Específico: **Coordinación de Casa Hogar**

Clave	Actividad	Meta Anual												Actividades realizadas en el trimestre	Porcentaje de avance anual por actividad	Salto del indicador	Actividades por realizar
		Enero	Febrero	Marzo	Abril	Mayo	Junio	Julio	Agosto	Septiembre	Octubre	Noviembre	Diciembre				
2.4.1.4.123.13	Activación física y vida saludable	P 2	2	2	2	2	2	2	2	2	2	2	2	22	100%	Ascendente	2
2.4.1.4.127.13	Talleres albergados de casa hogar	R 2	2	2	1	2	2	2	2	2	1	2	2	6	100%	Ascendente	0
2.6.4.1.128.13	Compra de material didáctico	R 1	1	1	1	1	1	1	1	1	1	1	1	90	83.18%	Ascendente	21
2.4.1.2.129.13	Compra de medicamento	R 6	5	7	10	4	4	14	12	3	5	13	7	171	100%	Ascendente	0

Programa Operativo Anual Reporte Anual 2023

Fecha de Creación: 09 / Jan / 2024

CLAVE	Actividad	U.M.	Meta Anual Cantidad	Ejercicio 2023												Actividades por realizar				
				Enero	Febrero	Marzo	Abril	Mayo	Junio	Julio	Agosto	Septiembre	Octubre	Noviembre	Diciembre					
2.5.3.2.130.13	Compra de alimentos	Acción	236	P. 17	17	21	19	11	12	9	20	27	24	27	9	6	453	100%	Ascendente	0
2.4.2.3.131.13	Compra de ropa y productos de higiene personal	Acción	193	R. 23	32	30	27	42	31	48	41	51	31	65	32		168		Ascendente	25
2.4.1.1.132.13	Urgencias medicas nna	Documento	60	P. 5	5	5	5	5	5	5	5	5	5	5	5	5	108	100%	Ascendente	0
2.6.4.1.133.13	Cuotas escolares	Documento	7	P. 1	0	0	1	0	0	0	1	3	0	1	0	0	15	100%	Ascendente	0
2.6.2.1.134.13	Actividad recreativa (salidas)	Acción	21	R. 1	0	2	1	0	0	2	2	4	0	4	1	0	15	71.43%	Ascendente	6
5.2.3.1.135.13	Mantenimiento de casa hogar	Acción	180	P. 0	1	4	1	1	0	2	2	2	2	2	2	2	208	100%	Ascendente	0

Área o Proyecto Especifico: Coordinación de Jurídico		U.M.	Meta Anual Cantidad	Ejercicio 2023												Actividades por realizar				
CLAVE	Actividad			Enero	Febrero	Marzo	Abril	Mayo	Junio	Julio	Agosto	Septiembre	Octubre	Noviembre	Diciembre					
2.5.2.136.13.e	Atención jurídica a adultos	Acción	1360	P. 105	105	140	100	100	115	105	100	150	115	110	115	100	2064	100%	Ascendente	0
2.5.2.137.13.e	Asistencia en audiencias generales	Acción	1520	R. 149	175	184	137	193	150	206	151	212	174	189	167	127	1647	100%	Ascendente	0
2.5.2.138.13.e	Atención jurídica a Niñas, Niños y Adolescentes	Asesoría	1810	P. 101	66	83	77	263	93	226	158	158	113	182	159	126	2299	100%	Ascendente	0
2.5.2.139.13.e	Canalizaciones Generales	Acción	655	P. 116	207	213	163	215	209	168	269	218	195	200	128	679	100%	Ascendente	0	
2.5.2.140.13.e	Planes de restitución a nna	Acción	59	R. 53	44	55	50	51	56	51	84	70	64	72	29	53	53	100%	Ascendente	6
2.5.2.141.13.e	Reintegración nna	Acción	56	P. 4	5	3	3	10	4	2	7	2	5	5	1	54	100%	Ascendente	2	
2.5.2.142.13.e	Apoyo a trámites de adopción	Beneficiarios	15	R. 1	9	2	3	6	12	1	1	2	2	2	11	4	18	100%	Ascendente	0
2.5.2.143.13.e	Apoyos a registros extemporaneo	Beneficiarios	15	P. 1	3	1	0	2	0	1	1	5	0	4	0	1	47	100%	Ascendente	0
2.5.2.144.13.e	Pólizas Prematrimoniales	Pública	34	R. 1	2	8	3	2	12	3	8	3	3	1	3	1	45	100%	Ascendente	0
2.5.2.145.13.e	Convenios Administrativos	Convenio	112	R. 4	4	5	3	3	4	4	4	4	4	4	2	277	100%	Ascendente	0	
2.5.2.146.13.e	Entrega-Recepción de pensiones alimenticias	Beneficiarios	370	P. 8	8	10	10	10	10	10	10	10	10	10	8	8	534	100%	Ascendente	0
2.5.2.147.13.e	Atención a reportes ciudadanos	Reporte	116	R. 21	29	24	15	19	30	24	23	20	24	22	26	77	100%	Ascendente	39	
2.5.2.148.13	Capacitaciones a instituciones publicas y privadas	Capacitación	7	P. 6	5	4	7	5	9	9	6	8	9	6	3	6	6	100%	Ascendente	1
2.5.2.149.13.e	Ingresos y resguardos personales de nna	Acción	52	R. 0	0	1	0	0	1	0	1	1	1	1	0	52	100%	Ascendente	0	

**Programa Operativo Anual
Reporte Anual 2023**

Fecha de Creación: 09 / Jan / 2024


CLAVE	Actividad	Métrica Anual	Capacitación												Actividades por realizar							
			U.M.	Cantidad	Actividades realizadas en el trimestre																	
					Enero	Febrero	Marzo	Abril	Mayo	Junio	Julio	Agosto	Septiembre	Octubre		Noviembre	Diciembre					
2.5.2.150.13.e	Capacitación a personal		4																6	100%	Ascendente	0
Área o Proyecto Específico: Coordinación de Alimentación																						
2.5.3.2.151.13.e	Apoyo en especie a adultos mayores		4000																4885	122%	Ascendente	0
2.5.3.2.152.13.e	Apoyo a familias con diferentes necesidades		240																263	109%	Ascendente	0
2.5.3.2.153.13	Día mundial de la alimentación		1																1	100%	Ascendente	0
2.5.3.2.154.13.e	Capacitaciones en escuelas públicas		19																19	100%	Ascendente	0
2.5.3.2.155.13	Equipamiento a desayunadores		1																1	100%	Ascendente	0
2.5.3.2.156.13.e	Desayunos escolares		49745																67585	136%	Ascendente	0
2.5.3.2.157.13.e	Asistencia alimentaria a familias prioritarias		3960																4715	119%	Ascendente	0
2.5.3.2.158.13.e	Asesoramiento nutricional		4																4	100%	Ascendente	0
2.5.3.2.159.13.e	Programa de asistencia social alimentaria en los primeros 1000 días de vida		1480																1281	86%	Ascendente	199

CLAVE	Actividad	Métrica Anual	Capacitación												Actividades por realizar							
			U.M.	Cantidad	Actividades realizadas en el trimestre																	
					Enero	Febrero	Marzo	Abril	Mayo	Junio	Julio	Agosto	Septiembre	Octubre		Noviembre	Diciembre					
2.5.3.2.160.13.e	Pláticas de Salud General		240																380	158%	Ascendente	0
2.5.3.2.161.13.e	Asesoramiento nutricional		235																353	150%	Ascendente	0
2.5.3.2.162.13.e	Revisiones Médicas		240																442	184%	Ascendente	0
2.5.3.2.163.13	Inscripciones		80																27	34.75%	Ascendente	53
2.5.3.2.164.13	Día del niño		1																1	100%	Ascendente	0
2.5.3.2.165.13	Navidad en familia		1																1	100%	Ascendente	0
2.5.3.2.166.13	Fiesta Mexicana		1																1	100%	Ascendente	0
2.5.3.2.167.13	Celebración Revolución Mexicana		1																1	100%	Ascendente	0
2.5.3.2.168.13	Clausura de ciclo escolar		1																1	100%	Ascendente	0

**Programa Operativo Anual
Reporte Anual 2023**

Fecha de Creación: 09 / Jan / 2024

Código	Descripción	Evento	1	2	3	4	5	6	7	8	9	10	11	12	13	14	15	16	17	18	19	20	21	22	23	24	25	26	27	28	29	30	31	Totales	Porcentaje	Nivel																							
2.5.3.2.169.13	Festival del día de muertos	Evento	1	0	0	0	0	0	0	0	0	0	0	0	0	0	0	0	0	0	0	0	0	0	0	0	0	0	0	0	0	0	0	0	100%	Ascendente	0																						
2.5.3.2.170.13	Consejo técnico	Bitácora	12	0	0	0	0	0	0	0	0	0	0	0	0	0	0	0	0	0	0	0	0	0	0	0	0	0	0	0	0	0	0	0	0	100%	Ascendente	0																					
2.5.3.2.171.13	Reuniones de padres de familia	Documento	4	0	0	0	0	0	0	0	0	0	0	0	0	0	0	0	0	0	0	0	0	0	0	0	0	0	0	0	0	0	0	0	0	100%	Ascendente	0																					
2.5.3.2.172.13	Semana de planeación anual	Documento	1	0	0	0	0	0	0	0	0	0	0	0	0	0	0	0	0	0	0	0	0	0	0	0	0	0	0	0	0	0	0	0	0	100%	Ascendente	0																					
2.5.3.2.173.13	Escuela para padres	Taller	3	0	0	0	0	0	0	0	0	0	0	0	0	0	0	0	0	0	0	0	0	0	0	0	0	0	0	0	0	0	0	0	0	100%	Ascendente	0																					
2.5.3.2.174.13	Festival del día de las madres	Evento	1	0	0	0	0	0	0	0	0	0	0	0	0	0	0	0	0	0	0	0	0	0	0	0	0	0	0	0	0	0	0	0	0	100%	Ascendente	0																					
2.5.3.2.175.13	Festival del día del padre	Evento	1	0	0	0	0	0	0	0	0	0	0	0	0	0	0	0	0	0	0	0	0	0	0	0	0	0	0	0	0	0	0	0	0	100%	Ascendente	0																					
2.5.3.2.176.13	Festival de la primavera	Evento	1	0	0	0	0	0	0	0	0	0	0	0	0	0	0	0	0	0	0	0	0	0	0	0	0	0	0	0	0	0	0	0	0	100%	Ascendente	0																					
2.5.3.2.177.13	Festival del día del maestro	Evento	1	0	0	0	0	0	0	0	0	0	0	0	0	0	0	0	0	0	0	0	0	0	0	0	0	0	0	0	0	0	0	0	0	100%	Ascendente	0																					
2.5.3.2.178.13	Capacitación al personal	Documento	12	0	0	0	0	0	0	0	0	0	0	0	0	0	0	0	0	0	0	0	0	0	0	0	0	0	0	0	0	0	0	0	0	0	100%	Ascendente	0																				
2.5.3.2.179.13	Olimpiada de la familia	Evento	1	0	0	0	0	0	0	0	0	0	0	0	0	0	0	0	0	0	0	0	0	0	0	0	0	0	0	0	0	0	0	0	0	0	100%	Ascendente	0																				
																											4,58187																															98.16%	



Dr. Geraldo Cervantes González
Director Sistema Municipal para el Desarrollo Integral de la Familia