



**SISTEMA MUNICIPAL PARA EL DESARROLLO
INTEGRAL DE LA FAMILIA DE BAHIA DE BANDERAS.**



**AVANCE DE GESTION FINANCIERA
PRIMER TRIMESTRE 2023.**

SISTEMA MUNICIPAL PARA EL DESARROLLO INTEGRAL DE LA FAMILIA DE BAHIA DE BANDERAS.



CONTENIDO

o Información Contable

Flujo Operacional
Estado de Situación Financiera
Estado de Actividades
Estado de Resultados
Estado de Variación de la Hacienda Pública
Estado de Cambios en la Situación Financiera
Estado de Flujos de Efectivo
Informe Sobre Pasivos Contingentes
Informe de Inversión Pública
Estado Analítico del Pasivo
Estado de Origen y Aplicación de Recursos
Notas a los Estados Financieros
Conciliación entre los Ingresos Presupuestarios y Contables
Conciliación entre los Egresos Presupuestarios y los Gastos Contables
Estado Analítico del Activo
Estado Analítico de la Deuda y Otros Pasivos
Indicadores Financieros

- **Información Presupuestaria**

- Estado Analítico de Ingresos**

- Rubro de Ingresos

- Fuente de Financiamiento

- Estado Analítico del Presupuesto de Egresos**

- Clasificación por Objeto del Gasto

- Clasificación por Tipo de Gastos

- Clasificación Administrativa

- Clasificación Funcional

- Estado Del Ejercicio del Presupuesto de Egresos

- Analítico Mensual Del Presupuesto de Egresos

- Estado Analítico De Ingresos Presupuestales

- Analítico Mensual Del Presupuesto de Ingresos

- **Información de Deuda**

- Endeudamiento Neto

- Intereses de la Deuda

- **Información Programática**

- Gastos por Categoría Programática

- **Indicadores de Postura Fiscal**

- **Anexos**

- Balanza de comprobación

- **Información Contable**


SISTEMA MUNICIPAL PARA EL DIF DE BAHIA DE BANDERAS

FLUJO OPERACIONAL CONSOLIDADO

DEL 01 DE ENERO AL 31 DE MARZO DEL 2023



DESCRIPCION	DIF	TOTAL
INGRESOS		
IMPUESTOS		0.00
CONTRIBUCIONES DE MEJORAS		0.00
DERECHOS		0.00
PRODUCTOS	8,899.41	8,899.41
APROVECHAMIENTOS		0.00
INGRESOS EXTRAORDINARIOS		0.00
PARTICIPACIONES Y APORTACIONES.		0.00
APORTACIONES FEDERALES RAMO XXXIII		0.00
SUBSIDIOS	14,500,000.00	14,500,000.00
OTROS INGRESOS		0.00
CONVENIOS		0.00
INGRESOS POR FINANCIAMIENTOS		0.00
RECUPERACION DE CARTERA VENCIDA		0.00
TOTAL DE INGRESOS	14,508,899.41	14,508,899.41
EGRESOS		
SERVICIOS PERSONALES	6,441,503.66	6,441,503.66
MATERIALES Y SUMINISTROS	1,445,386.67	1,445,386.67
SERVICIOS GENERALES	2,062,504.51	2,062,504.51
AYUDAS Y SUBSIDIOS	902,603.31	902,603.31
BIENES INVENTARIABLES	322,312.98	322,312.98
OBRAS PUBLICAS		0.00
PARTICIPACIONES Y APORTACIONES.		0.00
INTERESES DE LA DEUDA PÚBLICA		0.00
COMISIONES DE LA DEUDA PÚBLICA		0.00
TOTAL DE EGRESOS	11,174,311.13	11,174,311.13



BAHÍA DE BANDERAS

H. XI AYUNTAMIENTO

AUTORIZO

LCP. JOSE OSCAR SANCHEZ GONZALEZ
ADMINISTRADOR DEL SISTEMA MUNICIPAL PARA EL DIF DE BAHIA DE BANDERAS



SISTEMA MUNICIPAL DIF BAHÍA DE BANDERAS
ESTADO DE NAYARIT
Estado de Situación Financiera

Usu: ANA CELIA

Rep: rptEstadoSituacionFinanciera

Al 31/mar./2023

(Cifras en Pesos)

Fecha y 04/abr./2023

hora de Impresión 12:01 p.m.

CONCEPTO	2023	2022	CONCEPTO	2023	2022
ACTIVO			PASIVO		
ACTIVO CIRCULANTE			PASIVO CIRCULANTE		
EFFECTIVO Y EQUIVALENTES	\$3,208,175.21	\$45,664.77	CUENTAS POR PAGAR A CORTO PLAZO	\$628,912.85	\$770,726.09
DERECHOS A RECIBIR EFECTIVO O EQUIVALENTES	\$708,165.07	\$674,132.24	DOCUMENTOS POR PAGAR A CORTO PLAZO	\$0.00	\$0.00
DERECHOS A RECIBIR BIENES O SERVICIOS	\$0.00	\$3,768.23	PORCIÓN A CORTO PLAZO DE LA DEUDA PÚBLICA A LARGO PLAZO	\$0.00	\$0.00
INVENTARIOS	\$0.00	\$0.00	TÍTULOS Y VALORES A CORTO PLAZO	\$0.00	\$0.00
ALMACENES	\$0.00	\$0.00	PASIVOS DIFERIDOS A CORTO PLAZO	\$0.00	\$0.00
ESTIMACIÓN POR PÉRDIDA O DETERIORO DE ACTIVOS CIRCULANTES	\$0.00	\$0.00	FONDOS Y BIENES DE TERCEROS EN GARANTÍA Y/O ADMINISTRACIÓN A CORTO PLAZO	\$0.00	\$0.00
OTROS ACTIVOS CIRCULANTES	\$0.00	\$0.00	PROVISIONES A CORTO PLAZO	\$0.00	\$0.00
Total de Activos Circulantes	\$3,916,340.28	\$723,565.24	OTROS PASIVOS A CORTO PLAZO	\$0.00	\$0.00
ACTIVO NO CIRCULANTE			Total de Pasivos Circulantes	\$628,912.85	\$770,726.09
INVERSIONES FINANCIERAS A LARGO PLAZO	\$0.00	\$0.00	PASIVO NO CIRCULANTE		
DERECHOS A RECIBIR EFECTIVO O EQUIVALENTES A LARGO PLAZO	\$0.00	\$0.00	CUENTAS POR PAGAR A LARGO PLAZO	\$0.00	\$0.00
BIENES INMUEBLES, INFRAESTRUCTURA Y CONSTRUCCIONES EN PROCESO	\$0.00	\$0.00	DOCUMENTOS POR PAGAR A LARGO PLAZO	\$0.00	\$0.00
BIENES MUEBLES	\$6,216,882.31	\$5,894,569.33	DEUDA PÚBLICA A LARGO PLAZO	\$0.00	\$0.00
ACTIVOS INTANGIBLES	\$0.00	\$0.00	PASIVOS DIFERIDOS A LARGO PLAZO	\$0.00	\$0.00
DEPRECIACIÓN, DETERIORO Y AMORTIZACIÓN ACUMULADA DE BIENES	\$0.00	\$0.00	FONDOS Y BIENES DE TERCEROS EN GARANTÍA Y/O ADMINISTRACIÓN A LARGO PLAZO	\$0.00	\$0.00
ACTIVOS DIFERIDOS	\$0.00	\$0.00	PROVISIONES A LARGO PLAZO	\$0.00	\$0.00
ESTIMACIÓN POR PÉRDIDA O DETERIORO DE ACTIVOS NO CIRCULANTES	\$0.00	\$0.00	Total de Pasivos No Circulantes	\$0.00	\$0.00
OTROS ACTIVOS NO CIRCULANTES	\$0.00	\$0.00	Total del Pasivo	\$628,912.85	\$770,726.09
Total de Activos No Circulantes	\$6,216,882.31	\$5,894,569.33	HACIENDA PÚBLICA/ PATRIMONIO		
Total del Activo	\$10,133,222.59	\$6,618,134.57	HACIENDA PÚBLICA/PATRIMONIO CONTRIBUIDO	\$0.00	\$0.00
			APORTACIONES	\$0.00	\$0.00
			DONACIONES DE CAPITAL	\$0.00	\$0.00
			ACTUALIZACIÓN DE LA HACIENDA PÚBLICA/PATRIMONIO	\$0.00	\$0.00
			HACIENDA PÚBLICA /PATRIMONIO GENERADO	\$9,504,309.74	\$5,847,408.48
			RESULTADOS DEL EJERCICIO (AHORRO/ DESAHORRO)	\$3,656,901.26	\$851,933.78
			RESULTADOS DE EJERCICIOS ANTERIORES	\$5,848,201.43	\$4,996,267.65
			REVALUOS	\$0.00	\$0.00
			RESERVAS	\$0.00	\$0.00



SISTEMA MUNICIPAL DIF BAHÍA DE BANDERAS
ESTADO DE NAYARIT

Estado de Situación Financiera

Al 31/mar./2023

(Cifras en Pesos)


Fecha y hora de Impresión 04/abr./2023

12:01 p. m.

Usu: ANA CELIA

Rep: rptEstadoSituacionFinanciera

CONCEPTO	2023	2022	CONCEPTO	2023	2022
			RECTIFICACIONES DE RESULTADOS DE EJERCICIOS ANTERIORES	-\$792.95	-\$792.95
			EXCESO O INSUFICIENCIA EN LA ACTUALIZACION DE LA HACIENDA PUBLICA/ PATRIMONIO	\$0.00	\$0.00
			RESULTADO POR POSICIÓN MONETARIA	\$0.00	\$0.00
			RESULTADO POR TENENCIA DE ACTIVOS NO MONETARIOS	\$0.00	\$0.00
			Total Hacienda Pública/Patrimonio	\$9,504,309.74	\$5,847,408.48
			Total del Pasivo y Hacienda Pública/Patrimonio	\$10,133,222.59	\$6,618,134.57



SISTEMA MUNICIPAL DIF BAHÍA DE BANDERAS ESTADO DE NAYARIT

Estado de Situación Financiera

Al 31/mar./2023

(Cifras en Pesos)

Usu: ANA CELIA

Rep: rptEstadoSituacionFinanciera

Fecha y hora de Impresión 04/abr./2023

12:01 p. m.

CONCEPTO	2023	2022	CONCEPTO	2023	2022
CUENTAS DE ORDEN CONTABLES			CONTRATO DE COMODATO POR BIENES	\$0.00	\$0.00
VALORES					
VALORES EN CUSTODIA	\$0.00	\$0.00			
CUSTODIA DE VALORES	\$0.00	\$0.00			
INSTRUMENTOS DE CREDITO PRESTADOS A FORMADORES DE MERCADO	\$0.00	\$0.00			
PRESTAMO DE INSTRUMENTOS DE CREDITO A FORMADORES DE MERCADO Y SU GARANTIA	\$0.00	\$0.00			
INSTRUMENTOS DE CREDITO RECIBIDOS EN GARANTIA DE LOS FORMADORES DE MERCADO	\$0.00	\$0.00			
GARANTIA DE CREDITOS RECIBIDOS DE LOS FORMADORES DE MERCADO	\$0.00	\$0.00			
EMISION DE OBLIGACIONES					
AUTORIZACION PARA LA EMISION DE BONOS, TITULOS Y VALORES DE LA DEUDA PUBLICA INTERNA	\$0.00	\$0.00			
AUTORIZACION PARA LA EMISION DE BONOS, TITULOS Y VALORES DE LA DEUDA PUBLICA EXTERNA	\$0.00	\$0.00			
EMISIONES AUTORIZADAS DE LA DEUDA PUBLICA INTERNA Y EXTERNA	\$0.00	\$0.00			
SUSCRIPCION DE CONTRATOS DE PRESTAMOS Y OTRAS OBLIGACIONES DE LA DEUDA PUBLICA INTERNA	\$0.00	\$0.00			
SUSCRIPCION DE CONTRATOS DE PRESTAMOS Y OTRAS OBLIGACIONES DE LA DEUDA PUBLICA EXTERNA	\$0.00	\$0.00			
CONTRATOS DE PRESTAMOS Y OTRAS OBLIGACIONES DE LA DEUDA PUBLICA INTERNA Y EXTERNA	\$0.00	\$0.00			
AVALES Y GARANTIAS					
AVALES AUTORIZADOS	\$0.00	\$0.00			
AVALES FIRMADOS	\$0.00	\$0.00			
FIANZAS Y GARANTIAS RECIBIDAS POR DEUDAS A COBRAR	\$0.00	\$0.00			
FIANZAS Y GARANTIAS RECIBIDAS	\$0.00	\$0.00			
FIANZAS OTORGADAS PARA RESPALDAR OBLIGACIONES NO FISCALES DEL GOBIERNO	\$0.00	\$0.00			
FIANZAS OTORGADAS DEL GOBIERNO PARA RESPALDAR OBLIGACIONES NO FISCALES	\$0.00	\$0.00			
JUICIOS					
DEMANDAS JUDICIALES EN PROCESO DE RESOLUCION	\$0.00	\$0.00			
RESOLUCION DE DEMANDAS EN PROCESO JUDICIAL	\$0.00	\$0.00			
INVERSION MEDIANTE PROYECTOS PARA PRESTACION DE SERVICIOS (PPS) Y SIMILARES					
CONTRATOS PARA INVERSION MEDIANTE PROYECTOS PARA PRESTACION DE SERVICIOS (PPS) Y SIMILARES	\$0.00	\$0.00			
INVERSION PUBLICA CONTRATADA MEDIANTE PROYECTOS PARA PRESTACION DE SERVICIOS (PPS) Y SIMILARES	\$0.00	\$0.00			
BIENES CONCESIONADOS O EN COMODATO					
BIENES BAJO CONTRATO EN CONCESION	\$0.00	\$0.00			
CONTRATO DE CONCESION POR BIENES	\$0.00	\$0.00			
BIENES BAJO CONTRATO EN COMODATO	\$0.00	\$0.00			



SISTEMA MUNICIPAL DIF BAHÍA DE BANDERAS
ESTADO DE NAYARIT
Estado de Situación Financiera


Usu: ANA CELIA
Rep: rptEstadoSituacionFinanciera


Al 31/mar./2023
(Cifras en Pesos)


Fecha y hora de Impresión | 04/abr./2023 12:01 p. m.

CONCEPTO	2023	2022
CUENTAS DE ORDEN PRESUPUESTARIAS		
LEY DE INGRESOS		
LEY DE INGRESOS ESTIMADA	\$58,000,000.00	\$37,000,000.00
LEY DE INGRESOS POR EJECUTAR	\$43,491,100.59	\$0.00
MODIFICACIONES A LA LEY DE INGRESOS ESTIMADA	\$0.00	\$4,656,666.11
LEY DE INGRESOS DEVENGADA	\$14,508,899.41	\$41,656,666.11
LEY DE INGRESOS RECAUDADA	\$14,508,899.41	\$41,656,666.11
PRESUPUESTO DE EGRESOS		
PRESUPUESTO DE EGRESOS APROBADO	\$58,000,000.00	\$37,000,000.00
PRESUPUESTO DE EGRESOS POR EJERCER	\$46,825,688.87	\$263,722.71
MODIFICACIONES AL PRESUPUESTO DE EGRESOS APROBADO	\$0.00	\$6,173,067.62
PRESUPUESTO DE EGRESOS COMPROMETIDO	\$11,174,311.13	\$42,909,344.91
PRESUPUESTO DE EGRESOS DEVENGADO	\$11,174,311.13	\$42,909,344.91
PRESUPUESTO DE EGRESOS EJERCIDO	\$11,174,311.13	\$42,909,344.91
PRESUPUESTO DE EGRESOS PAGADO	\$11,174,311.13	\$42,909,344.91

"Bajo protesta de decir verdad declaramos que los Estados Financieros y sus notas, son razonablemente correctos y son responsabilidad del emisor".


DR. GERALDO CERVANTES GONZALEZ
DIRECTOR GENERAL


LCP. JOSE OSCAR SANCHEZ GONZALEZ
ADMINISTRADOR



SISTEMA MUNICIPAL DIF BAHÍA DE BANDERAS ESTADO DE NAYARIT

Estado de Actividades

Del 01/ene./2023 al 31/mar./2023


(Cifras en Pesos)

Rep: rptEstadoActividades

Utr: ANA CELIA

Fecha y hora de Impresión | 04/abr./2023
01:22 p. m.

Concepto	2023	2022
INGRESOS Y OTROS BENEFICIOS		
INGRESOS DE GESTIÓN		
IMPUESTOS	\$8,899.41	\$46,380.21
CUOTAS Y APORTACIONES DE SEGURIDAD SOCIAL	\$0.00	\$0.00
CONTRIBUCIONES DE MEJORAS	\$0.00	\$0.00
DERECHOS	\$0.00	\$0.00
PRODUCTOS	\$0.00	\$0.00
APROVECHAMIENTOS	\$8,899.41	\$46,380.21
INGRESOS POR VENTA DE BIENES Y PRESTACIÓN DE SERVICIOS	\$0.00	\$0.00
	\$0.00	\$0.00
PARTICIPACIONES, APORTACIONES, CONVENIOS, INCENTIVOS DERIVADOS DE LA COLABORACIÓN FISCAL, FONDOS DISTINTOS DE APORTACIONES, TRANSFERENCIAS, ASIGNACIONES, SUBSIDIOS Y SUBVENCIONES, Y PENSIONES Y JUBILACIONES	\$14,500,000.00	\$37,000,000.00
PARTICIPACIONES, APORTACIONES, CONVENIOS, INCENTIVOS DERIVADOS DE LA COLABORACIÓN FISCAL Y FONDOS DISTINTOS DE APORTACIONES	\$0.00	\$0.00
TRANSFERENCIAS, ASIGNACIONES, SUBSIDIOS Y SUBVENCIONES, Y PENSIONES Y JUBILACIONES	\$14,500,000.00	\$37,000,000.00
OTROS INGRESOS Y BENEFICIOS		
INGRESOS FINANCIEROS	\$0.00	\$4,610,285.90
INCREMENTO POR VARIACIÓN DE INVENTARIOS	\$0.00	\$0.00
DISMINUCIÓN DEL EXCESO DE ESTIMACIONES POR PÉRDIDA O DETERIORO U OBSOLESCENCIA	\$0.00	\$0.00
DISMINUCIÓN DEL EXCESO DE PROVISIONES	\$0.00	\$0.00
OTROS INGRESOS Y BENEFICIOS VARIOS	\$0.00	\$0.00
	\$0.00	\$4,610,285.90
Total de Ingresos y Otros Beneficios	\$14,508,899.41	\$41,656,666.11
GASTOS Y OTRAS PÉRDIDAS		
GASTOS DE FUNCIONAMIENTO		
SERVICIOS PERSONALES	\$9,949,394.84	\$38,790,393.00
MATERIALES Y SUMINISTROS	\$6,441,503.66	\$22,641,505.03
SERVICIOS GENERALES	\$1,445,386.67	\$4,865,033.48
	\$2,062,504.51	\$11,283,854.49
TRANSFERENCIAS, ASIGNACIONES, SUBSIDIOS Y OTRAS AYUDAS	\$902,603.31	\$2,014,339.33
TRANSFERENCIAS INTERNAS Y ASIGNACIONES AL SECTOR PÚBLICO	\$0.00	\$0.00
TRANSFERENCIAS AL RESTO DEL SECTOR PÚBLICO	\$0.00	\$0.00
SUBSIDIOS Y SUBVENCIONES	\$0.00	\$0.00
AYUDAS SOCIALES	\$902,603.31	\$2,014,339.33
PENSIONES Y JUBILACIONES	\$0.00	\$0.00
TRANSFERENCIAS A FIDEICOMISOS, MANDATOS Y CONTRATOS ANÁLOGOS	\$0.00	\$0.00
TRANSFERENCIAS A LA SEGURIDAD SOCIAL	\$0.00	\$0.00
DONATIVOS	\$0.00	\$0.00
TRANSFERENCIAS AL EXTERIOR	\$0.00	\$0.00
	\$0.00	\$0.00
PARTICIPACIONES Y APORTACIONES	\$0.00	\$0.00
PARTICIPACIONES	\$0.00	\$0.00
APORTACIONES	\$0.00	\$0.00
CONVENIOS	\$0.00	\$0.00
	\$0.00	\$0.00
INTERESES, COMISIONES Y OTROS GASTOS DE LA DEUDA PÚBLICA	\$0.00	\$0.00
INTERESES DE LA DEUDA PÚBLICA	\$0.00	\$0.00
COMISIONES DE LA DEUDA PÚBLICA	\$0.00	\$0.00
GASTOS DE LA DEUDA PÚBLICA	\$0.00	\$0.00
COSTO POR COBERTURAS	\$0.00	\$0.00
APOYOS FINANCIEROS	\$0.00	\$0.00
	\$0.00	\$0.00
OTROS GASTOS Y PÉRDIDAS EXTRAORDINARIAS	\$0.00	\$0.00
ESTIMACIONES, DEPRECIACIONES, DETERIOROS, OBSOLESCENCIA Y AMORTIZACIONES	\$0.00	\$0.00
PROVISIONES	\$0.00	\$0.00
DISMINUCIÓN DE INVENTARIOS	\$0.00	\$0.00
	\$0.00	\$0.00



SISTEMA MUNICIPAL DIF BAHÍA DE BANDERAS
ESTADO DE NAYARIT
Estado de Actividades

Del 01/ene./2023 al 31/mar./2023
(Cifras en Pesos)


Fecha y hora de Impresión | 04/abr./2023
01:22 p. m.

Rep: rptEstadoActividades

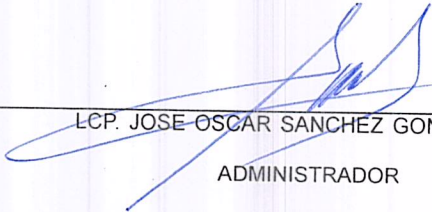
Usr: ANA CELIA

Concepto	2023	2022
INVERSIÓN PÚBLICA		
INVERSIÓN PÚBLICA NO CAPITALIZABLE	\$0.00	\$0.00
	\$0.00	\$0.00
Total de Gastos y otras Pérdidas	\$10,851,998.15	\$40,804,732.33
Resultados del Ejercicio (Ahorro/Desahorro)	\$3,656,901.26	\$851,933.78

"Bajo protesta de decir verdad declaramos que los Estados Financieros y sus notas, son razonablemente correctos y son responsabilidad del emisor".



DR. GERALDO CERVANTES GONZALEZ
DIRECTOR GENERAL



LCP. JOSE OSCAR SANCHEZ GONZALEZ
ADMINISTRADOR





SISTEMA MUNICIPAL DIF BAHÍA DE BANDERAS
ESTADO DE NAYARIT
Estados de Resultados
Del 01/ene./2023 al 31/mar./2023

Rep: rptEstadoResultado
Usr: ANA CELIA

Fecha y hora de Impresión | 04/abr./2023
01:24 p. m.

	PERIODO	%	ACUMULADO	%
	1/ene. al 31/mar./2023		01/ene al 31/mar./2023	
INGRESOS Y OTROS BENEFICIOS				
INGRESOS DE GESTIÓN	\$8,899.41	0.06 %	\$8,899.41	0.06 %
PRODUCTOS	\$8,899.41	0.06 %	\$8,899.41	0.06 %
PARTICIPACIONES, APORTACIONES, CONVENIOS, INCENTIVOS DERIV	\$14,500,000.00	99.93 %	\$14,500,000.00	99.93 %
TRANSFERENCIAS, ASIGNACIONES, SUBSIDIOS Y SUBVENCIONES, Y PENSIO	\$14,500,000.00	99.93 %	\$14,500,000.00	99.93 %
SUBSIDIOS Y SUBVENCIONES	\$14,500,000.00	99.93 %	\$14,500,000.00	99.93 %
OTROS INGRESOS Y BENEFICIOS	\$0.00	0.00 %	\$0.00	0.00 %
Total de Ingresos	\$14,508,899.41	100.00 %	\$14,508,899.41	100.00 %
GASTOS Y OTRAS PÉRDIDAS				
GASTOS DE FUNCIONAMIENTO	\$9,949,394.84	68.57 %	\$9,949,394.84	68.57 %
SERVICIOS PERSONALES	\$6,441,503.66	44.39 %	\$6,441,503.66	44.39 %
MATERIALES Y SUMINISTROS	\$1,445,386.67	9.96 %	\$1,445,386.67	9.96 %
SERVICIOS GENERALES	\$2,062,504.51	14.21 %	\$2,062,504.51	14.21 %
TRANSFERENCIAS, ASIGNACIONES, SUBSIDIOS Y OTRAS AYUDAS	\$902,603.31	6.22 %	\$902,603.31	6.22 %
AYUDAS SOCIALES	\$902,603.31	6.22 %	\$902,603.31	6.22 %
PARTICIPACIONES Y APORTACIONES	\$0.00	0.00 %	\$0.00	0.00 %
INTERESES, COMISIONES Y OTROS GASTOS DE LA DEUDA PÚBLICA	\$0.00	0.00 %	\$0.00	0.00 %
OTROS GASTOS Y PÉRDIDAS EXTRAORDINARIAS	\$0.00	0.00 %	\$0.00	0.00 %
INVERSIÓN PÚBLICA	\$0.00	0.00 %	\$0.00	0.00 %
Total de Gastos y otras Perdidas	\$10,851,998.15	74.79 %	\$10,851,998.15	74.79 %
Ahorro / Desahorro Neto del Ejercicio	\$3,656,901.26	25.20 %	\$3,656,901.26	25.20 %


DR. GERALDO CERVANTES GONZALEZ
DIRECTOR GENERAL


LCP. JOSE OSCAR SANCHEZ GONZALEZ
ADMINISTRADOR



SISTEMA MUNICIPAL DIF BAHÍA DE BANDERAS ESTADO DE NAYARIT

Estado de Variación en la Hacienda Pública

Del 01/ene/2023 Al 31/mar./2023

(Cifras en Pesos)

Usu: ANA CELIA

Rep: rptEstadoVariacionHacienda

Fecha y 04/abr./2023

hora de Impresión 12:04 p. m.

Concepto	Hacienda Pública/ Patrimonio Contribuido	Hacienda Pública/ Patrimonio Generado De Ejercicios Anteriores	Hacienda Pública/ Patrimonio Generado Del Ejercicio	Exceso o Insuficiencia en la Actualización de la Hacienda Pública / Patrimonio	Total
HACIENDA PÚBLICA/PATRIMONIO CONTRIBUIDO NETO DE 2022	\$0.00	\$0.00	\$0.00	\$0.00	\$0.00
APORTACIONES	\$0.00	\$0.00	\$0.00	\$0.00	\$0.00
DONACIONES DE CAPITAL	\$0.00	\$0.00	\$0.00	\$0.00	\$0.00
ACTUALIZACIÓN DE LA HACIENDA PÚBLICA/PATRIMONIO	\$0.00	\$0.00	\$0.00	\$0.00	\$0.00
HACIENDA PÚBLICA /PATRIMONIO GENERADO NETO DE 2022	\$0.00	\$4,995,474.70	\$851,933.78	\$0.00	\$5,847,408.48
RESULTADOS DEL EJERCICIO (AHORRO/ DESAHORRO)	\$0.00	\$0.00	\$851,933.78	\$0.00	\$851,933.78
RESULTADOS DE EJERCICIOS ANTERIORES	\$0.00	\$4,996,267.65	\$0.00	\$0.00	\$4,996,267.65
REVALÚOS	\$0.00	\$0.00	\$0.00	\$0.00	\$0.00
RESERVAS	\$0.00	\$0.00	\$0.00	\$0.00	\$0.00
RECTIFICACIONES DE RESULTADOS DE EJERCICIOS ANTERIORES	\$0.00	-\$792.95	\$0.00	\$0.00	-\$792.95
EXCESO O INSUFICIENCIA EN LA ACTUALIZACIÓN DE LA HACIENDA PÚBLICA/ PATRIMONIO NETO DE 2022	\$0.00	\$0.00	\$0.00	\$0.00	\$0.00
RESULTADO POR POSICIÓN MONETARIA	\$0.00	\$0.00	\$0.00	\$0.00	\$0.00
RESULTADO POR TENENCIA DE ACTIVOS NO MONETARIOS	\$0.00	\$0.00	\$0.00	\$0.00	\$0.00
HACIENDA PÚBLICA / PATRIMONIO NETO FINAL DE 2022	\$0.00	\$4,995,474.70	\$851,933.78	\$0.00	\$5,847,408.48
CAMBIOS EN LA HACIENDA PÚBLICA/PATRIMONIO CONTRIBUIDO NETO DE 2023	\$0.00	\$0.00	\$0.00	\$0.00	\$0.00
APORTACIONES	\$0.00	\$0.00	\$0.00	\$0.00	\$0.00
DONACIONES DE CAPITAL	\$0.00	\$0.00	\$0.00	\$0.00	\$0.00
ACTUALIZACIÓN DE LA HACIENDA PÚBLICA/PATRIMONIO	\$0.00	\$0.00	\$0.00	\$0.00	\$0.00
VARIACIONES DE LA HACIENDA PÚBLICA / PATRIMONIO GENERADO NETO DE 2023	\$0.00	\$851,933.78	\$2,804,967.48	\$0.00	\$3,656,901.26
RESULTADOS DEL EJERCICIO (AHORRO/ DESAHORRO)	\$0.00	\$0.00	\$3,656,901.26	\$0.00	\$3,656,901.26
RESULTADOS DE EJERCICIOS ANTERIORES	\$0.00	\$851,933.78	-\$851,933.78	\$0.00	\$0.00
REVALÚOS	\$0.00	\$0.00	\$0.00	\$0.00	\$0.00
RESERVAS	\$0.00	\$0.00	\$0.00	\$0.00	\$0.00
RECTIFICACIONES DE RESULTADOS DE EJERCICIOS ANTERIORES	\$0.00	\$0.00	\$0.00	\$0.00	\$0.00
CAMBIOS EN EL EXCESO O INSUFICIENCIA EN LA ACTUALIZACIÓN DE LA HACIENDA PÚBLICA/ PATRIMONIO NETO DE 2023	\$0.00	\$0.00	\$0.00	\$0.00	\$0.00
RESULTADO POR POSICIÓN MONETARIA	\$0.00	\$0.00	\$0.00	\$0.00	\$0.00
RESULTADO POR TENENCIA DE ACTIVOS NO MONETARIOS	\$0.00	\$0.00	\$0.00	\$0.00	\$0.00
HACIENDA PÚBLICA / PATRIMONIO NETO FINAL DE 2023	\$0.00	\$5,847,408.48	\$3,656,901.26	\$0.00	\$9,504,309.74



SISTEMA MUNICIPAL DIF BAHÍA DE BANDER.
ESTADO DE NAYARIT

Estado de Variación en la Hacienda Pública

Del 01/ene/2023 Al 31/mar./2023

(Cifras en Pesos)

Fecha y 04/abr./2023

hora de Impresión 12:04 p. m.

Usu: ANA CELIA

Rep: rptEstadoVariacionHacienda

Concepto	Hacienda Pública/ Patrimonio Contribuido	Hacienda Pública/ Patrimonio Generado De Ejercicios Anteriores	Hacienda Pública/ Patrimonio Generado Del Ejercicio	Exceso o Insuficiencia en la Actualización de la Hacienda Pública / Patrimonio	Total
----------	--	---	--	--	-------

"Bajo protesta de decir verdad declaramos que los Estados Financieros y sus notas, son razonablemente correctos y son responsabilidad del emisor".


DR. GERALDO CERVANTES GONZALEZ
DIRECTOR GENERAL

LCP. JOSE OSCAR SANCHEZ GONZALEZ
ADMINISTRADOR

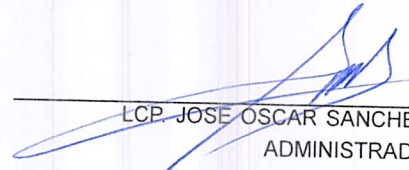
Concepto	Origen	Aplicación
ACTIVO		
ACTIVO CIRCULANTE	\$3,768.23	\$3,518,856.25
EFFECTIVO Y EQUIVALENTES	\$3,768.23	\$3,196,543.27
DERECHOS A RECIBIR EFECTIVO O EQUIVALENTES	\$0.00	\$3,162,510.44
DERECHOS A RECIBIR BIENES O SERVICIOS	\$0.00	\$34,032.83
INVENTARIOS	\$3,768.23	\$0.00
ALMACENES	\$0.00	\$0.00
ESTIMACIÓN POR PÉRDIDA O DETERIORO DE ACTIVOS CIRCULANTES	\$0.00	\$0.00
OTROS ACTIVOS CIRCULANTES	\$0.00	\$0.00
ACTIVO NO CIRCULANTE	\$0.00	\$322,312.98
INVERSIONES FINANCIERAS A LARGO PLAZO	\$0.00	\$0.00
DERECHOS A RECIBIR EFECTIVO O EQUIVALENTES A LARGO PLAZO	\$0.00	\$0.00
BIENES INMUEBLES, INFRAESTRUCTURA Y CONSTRUCCIONES EN PROCESO	\$0.00	\$0.00
BIENES MUEBLES	\$0.00	\$0.00
ACTIVOS INTANGIBLES	\$0.00	\$322,312.98
DEPRECIACIÓN, DETERIORO Y AMORTIZACIÓN ACUMULADA DE BIENES	\$0.00	\$0.00
ACTIVOS DIFERIDOS	\$0.00	\$0.00
ESTIMACIÓN POR PÉRDIDA O DETERIORO DE ACTIVOS NO CIRCULANTES	\$0.00	\$0.00
OTROS ACTIVOS NO CIRCULANTES	\$0.00	\$0.00
PASIVO	\$0.00	\$141,813.24
PASIVO CIRCULANTE	\$0.00	\$141,813.24
CUENTAS POR PAGAR A CORTO PLAZO	\$0.00	\$141,813.24
DOCUMENTOS POR PAGAR A CORTO PLAZO	\$0.00	\$141,813.24
PORCIÓN A CORTO PLAZO DE LA DEUDA PÚBLICA A LARGO PLAZO	\$0.00	\$0.00
TÍTULOS Y VALORES A CORTO PLAZO	\$0.00	\$0.00
PASIVOS DIFERIDOS A CORTO PLAZO	\$0.00	\$0.00
FONDOS Y BIENES DE TERCEROS EN GARANTÍA Y/O ADMINISTRACIÓN A CORTO PLAZO	\$0.00	\$0.00
PROVISIONES A CORTO PLAZO	\$0.00	\$0.00
OTROS PASIVOS A CORTO PLAZO	\$0.00	\$0.00
PASIVO NO CIRCULANTE	\$0.00	\$0.00
CUENTAS POR PAGAR A LARGO PLAZO	\$0.00	\$0.00
DOCUMENTOS POR PAGAR A LARGO PLAZO	\$0.00	\$0.00
DEUDA PÚBLICA A LARGO PLAZO	\$0.00	\$0.00
PASIVOS DIFERIDOS A LARGO PLAZO	\$0.00	\$0.00
FONDOS Y BIENES DE TERCEROS EN GARANTÍA Y/O ADMINISTRACIÓN A LARGO PLAZO	\$0.00	\$0.00
PROVISIONES A LARGO PLAZO	\$0.00	\$0.00
HACIENDA PÚBLICA/ PATRIMONIO	\$3,656,901.26	\$0.00
HACIENDA PÚBLICA/PATRIMONIO CONTRIBUIDO	\$0.00	\$0.00
APORTACIONES	\$0.00	\$0.00
DONACIONES DE CAPITAL	\$0.00	\$0.00
ACTUALIZACIÓN DE LA HACIENDA PÚBLICA/PATRIMONIO	\$0.00	\$0.00
HACIENDA PÚBLICA /PATRIMONIO GENERADO	\$3,656,901.26	\$0.00
RESULTADOS DEL EJERCICIO (AHORRO/ DESAHORRO)	\$2,804,967.48	\$0.00
RESULTADOS DE EJERCICIOS ANTERIORES	\$851,933.78	\$0.00
REVALÚOS	\$0.00	\$0.00
RESERVAS	\$0.00	\$0.00
RECTIFICACIONES DE RESULTADOS DE EJERCICIOS ANTERIORES	\$0.00	\$0.00
EXCESO O INSUFICIENCIA EN LA ACTUALIZACIÓN DE LA HACIENDA PÚBLICA/ PATRIMONIO	\$0.00	\$0.00
RESULTADO POR POSICIÓN MONETARIA	\$0.00	\$0.00
RESULTADO POR TENENCIA DE ACTIVOS NO MONETARIOS	\$0.00	\$0.00

Concepto	Origen	Aplicación
----------	--------	------------

"Bajo protesta de decir verdad declaramos que los Estados Financieros y sus notas, son razonablemente correctos y son responsabilidad del emisor".



DR. GERALDO CERVANTES GONZALEZ
DIRECTOR GENERAL



LCP. JOSE OSCAR SANCHEZ GONZALEZ
ADMINISTRADOR



SISTEMA MUNICIPAL DIF BAHÍA DE BANDERAS ESTADO DE NAYARIT

Estado de Flujos de Efectivo
Del 01/ene/2023 Al 31/mar./2023
(Cifras en Pesos)

Rep: rptEstadoFlujosEfectivo
Usr: ANA CELIA

Fecha y hora de Impresión 04/abr./2023
02:52 p. m.

Concepto	2023	2022
FLUJOS DE EFECTIVO DE LAS ACTIVIDADES DE OPERACIÓN		
ORIGEN		
IMPUESTOS	\$14,508,899.41	\$41,765,010.56
CUOTAS Y APORTACIONES DE SEGURIDAD SOCIAL	\$0.00	\$0.00
CONTRIBUCIONES DE MEJORAS	\$0.00	\$0.00
DERECHOS	\$0.00	\$0.00
PRODUCTOS	\$0.00	\$0.00
APROVECHAMIENTOS	\$8,899.41	\$46,380.21
INGRESOS POR VENTA DE BIENES Y PRESTACIÓN DE SERVICIOS	\$0.00	\$0.00
PARTICIPACIONES, APORTACIONES, CONVENIOS, INCENTIVOS DERIVADOS DE LA COLABORACIÓN FISCAL Y FONDOS DISTINTOS DE APORTACIONES	\$0.00	\$4,610,285.90
TRANSFERENCIAS, ASIGNACIONES, SUBSIDIOS Y SUBVENCIONES, Y PENSIONES Y JUBILACIONES	\$0.00	\$0.00
OTROS ORIGENES DE OPERACIÓN	\$14,500,000.00	\$37,000,000.00
	\$0.00	\$108,344.45
APLICACIÓN		
SERVICIOS PERSONALES	\$11,024,075.99	\$40,804,732.33
MATERIALES Y SUMINISTROS	\$6,441,503.66	\$22,641,505.03
SERVICIOS GENERALES	\$1,445,386.67	\$4,865,033.48
TRANSFERENCIAS INTERNAS Y ASIGNACIONES AL SECTOR PUBLICO	\$2,062,504.51	\$11,283,854.49
TRANSFERENCIAS AL RESTO DEL SECTOR PUBLICO	\$0.00	\$0.00
SUBSIDIOS Y SUBVENCIONES	\$0.00	\$0.00
AYUDAS SOCIALES	\$0.00	\$0.00
PENSIONES Y JUBILACIONES	\$902,603.31	\$2,014,339.33
TRANSFERENCIAS A FIDEICOMISOS, MANDATOS Y OTROS ANALOGOS	\$0.00	\$0.00
TRANSFERENCIAS A LA SEGURIDAD SOCIAL	\$0.00	\$0.00
DONATIVOS	\$0.00	\$0.00
TRANSFERENCIAS AL EXTERIOR	\$0.00	\$0.00
PARTICIPACIONES	\$0.00	\$0.00
APORTACIONES	\$0.00	\$0.00
CONVENIOS	\$0.00	\$0.00
OTRAS APLICACIONES DE OPERACIÓN	\$0.00	\$0.00
FLUJOS NETOS DE EFECTIVO POR ACTIVIDADES DE OPERACIÓN	\$172,077.84	\$0.00
	\$3,484,823.42	\$960,278.23
FLUJOS DE EFECTIVO DE LAS ACTIVIDADES DE INVERSIÓN		
ORIGEN		
BIENES INMUEBLES, INFRAESTRUCTURA Y CONSTRUCCIONES EN PROCESO	\$0.00	\$0.00
BIENES MUEBLES	\$0.00	\$0.00
OTROS ORIGENES DE INVERSIÓN	\$0.00	\$0.00
	\$0.00	\$0.00
APLICACIÓN		
BIENES INMUEBLES, INFRAESTRUCTURA Y CONSTRUCCIONES EN PROCESO	\$322,312.98	\$2,104,612.58
BIENES MUEBLES	\$0.00	\$0.00
OTRAS APLICACIONES DE INVERSIÓN	\$322,312.98	\$2,104,612.58
	\$0.00	\$0.00
FLUJOS NETOS DE EFECTIVO POR ACTIVIDADES DE INVERSIÓN	-\$322,312.98	-\$2,104,612.58
FLUJOS DE EFECTIVO DE LAS ACTIVIDADES DE FINANCIAMIENTO		
ORIGEN		
ENDEUDAMIENTO NETO	\$0.00	\$0.00
INTERNO	\$0.00	\$0.00
EXTERNO	\$0.00	\$0.00
OTROS ORIGENES DE FINANCIAMIENTO	\$0.00	\$0.00
	\$0.00	\$0.00
APLICACIÓN		
SERVICIOS DE LA DEUDA	\$0.00	\$0.00
INTERNO	\$0.00	\$0.00
EXTERNO	\$0.00	\$0.00
OTRAS APLICACIONES DE FINANCIAMIENTO	\$0.00	\$0.00
	\$0.00	\$0.00
FLUJOS NETOS DE EFECTIVO POR ACTIVIDADES DE FINANCIAMIENTO	\$0.00	\$0.00
	\$0.00	\$0.00
INCREMENTO/DISMINUCIÓN NETA EN EL EFECTIVO Y EQUIVALENTES AL EFECTIVO	\$3,162,510.44	-\$1,144,334.35
EFECTIVO Y EQUIVALENTES AL EFECTIVO AL INICIO DEL EJERCICIO	\$45,664.77	\$1,189,999.12



SISTEMA MUNICIPAL DIF BAHÍA DE BANDÉRAS
ESTADO DE NAYARIT

Estado de Flujos de Efectivo
Del 01/ene/2023 Al 31/mar./2023
(Cifras en Pesos)

Rep: rptEstadoFlujosEfectivo
Usr: ANA CELIA

Fecha y hora de Impresión | 04/abr./2023
02:52 p. m.

Concepto	2023	2022
EFFECTIVO Y EQUIVALENTES AL EFECTIVO AL FINAL DEL EJERCICIO	\$3,208,175.21	\$45,664.77

"Bajo protesta de decir verdad declaramos que los Estados Financieros y sus notas, son razonablemente correctos y son responsabilidad del emisor".

DR. GERALDO CERVANTES GONZALEZ

DIRECTOR GENERAL

LCP. JOSE OSCAR SANCHEZ GONZALEZ

ADMINISTRADOR



SISTEMA MUNICIPAL DIF BAHÍA DE BANDERAS
ESTADO DE NAYARIT
Informe sobre Pasivos Contingentes
al 31/mar./2023

Rep: rptPasivosContingentes
Usr: ANA CELIA

Fecha y hora de Impresión | 04/abr./2023
12:19 p. m.


"En Cumplimiento a lo dispuesto en los artículos 46, Fracción I, Inciso f), y 52 de la Ley General de Contabilidad Gubernamental y de conformidad con lo establecido en el Capítulo VII, Numeral, II, Inciso h) del Manual de Contabilidad Gubernamental emitido por el CONAC, el Ente Público informa lo siguiente:"

SIN INFORMACIÓN QUE
REVELAR

"Bajo protesta de decir verdad declaramos que los Estados Financieros y sus notas, son razonablemente correctos y son responsabilidad del emisor".


DR. GERALDO CERVANTES GONZALEZ

DIRECTOR GENERAL


LCP. JOSE OSCAR SANCHEZ GONZALEZ

ADMINISTRADOR



SISTEMA MUNICIPAL DIF BAHÍA DE BANDERAS
ESTADO DE NAYARIT
Informe De Inversion Publica

al 31/Mar/2023

Rep:
rptInformeInversiónPública

Usr: ANA CELIA


Fecha y 04-abr-23

10:09 a. m.


"En Cumplimiento a lo dispuesto en el artículos 31, Fracción IV, Inciso B), de la Ley de Fiscalización y Rendición de Cuentas del Estado de Nayarit, se hace constancia que, en este Ente Público descentralizado no se presupuesta ni se ejecuta Obra alguna, toda vez que, derivado de las facultades que el Reglamento Interno del Sistema Municipal para el Desarrollo Integral de la Familia de esta municipalidad, las acciones que cada unidad administrativa efectua va relacionada propiamente con la asistencia social; mismo dicho, puede consultarse en el Art. 33, Fr. XXXI, inciso A, donde se desarrollan los capítulos que se programan a fin de proveer y abastecer las necesidades particulares de estas mismas. Así pues, se visualiza que, no existe un capítulo 60000 Inversión Pública para reportar a este Órgano de Control Interno".

SIN INFORMACIÓN QUE REVELAR

"Bajo protesta de decir verdad declaramos que el párrafo descrito con anterioridad es respaldado por todas las normatividades que son aplicables para este Ente Público".


DR. GERALDO CERVANTES GONZALEZ

DIRECTOR GENERAL


LCP JOSE OSCAR SANCHEZ GONZALEZ

ADMINISTRADOR



SISTEMA MUNICIPAL DIF BAHÍA DE BANDERAS ESTADO DE NAYARIT

Reporte Analítico del Pasivo

Del 01/ene./2023 al 31/mar./2023


Usu: ANA CELIA

Rep: rptEstadoAnalíticoDeActivosYPasivos

Fecha y hora de Impresión | 04/abr./2023 . 12:24 p. m.

Cuenta Contable	Saldo Inicial	Cargos del periodo	Abonos del periodo	Saldo Final	Flujo del Periodo
2000 PASIVO	\$770,726.09	\$12,356,028.00	\$12,214,214.76	\$628,912.85	-\$141,813.24
2100 PASIVO CIRCULANTE	\$770,726.09	\$12,356,028.00	\$12,214,214.76	\$628,912.85	-\$141,813.24
2110 CUENTAS POR PAGAR A CORTO PLAZO	\$770,726.09	\$12,356,028.00	\$12,214,214.76	\$628,912.85	-\$141,813.24
2111 SERVICIOS PERSONALES POR PAGAR A CORTO PLAZO	\$0.00	\$6,450,032.21	\$6,441,503.66	-\$8,528.55	-\$8,528.55
2112 PROVEEDORES POR PAGAR A CORTO PLAZO	\$146,804.72	\$3,830,204.16	\$3,830,204.16	\$146,804.72	\$0.00
2115 TRANSFERENCIAS OTORGADAS POR PAGAR A CORTO PLAZO	\$0.00	\$902,603.31	\$902,603.31	\$0.00	\$0.00
2117 PLAZO RETENCIONES Y CONTRIBUCIONES POR PAGAR A CORTO PLAZO	\$553,554.00	\$1,173,188.32	\$1,039,903.63	\$420,269.31	-\$133,284.69
2119 OTRAS CUENTAS POR PAGAR A CORTO PLAZO	\$70,367.37	\$0.00	\$0.00	\$70,367.37	\$0.00

"Bajo protesta de decir verdad declaramos que los Estados Financieros y sus notas, son razonablemente correctos y son responsabilidad del emisor".


DR. GERALDO CERVANTES GONZALEZ
DIRECTOR GENERAL


LCP. JOSE OSCAR SANCHEZ GONZALEZ

ADMINISTRADOR



SISTEMA MUNICIPAL DIF BAHÍA DE BANDERAS
ESTADO DE NAYARIT
Estado de Origen y Aplicacion de Recursos
Del 01/ene./2023 al 31/mar./2023

Rep: rptEstadoOrigenAplicacion
Usr: ANA CELIA

Fecha y hora de Impresión | 04/abr./2023
01:32 p. m.

ORIGEN DE LOS RECURSOS

PRODUCTOS	\$8,899.41
TRANSFERENCIAS, ASIGNACIONES, SUBSIDIOS Y SUBVEN	\$14,500,000.00
Disminuciones del Activo	\$15,206,629.09
Incrementos del Pasivo	\$12,984,940.85
Incrementos del Patrimonio	\$6,699,342.26
TOTAL ORIGEN	\$49,399,811.61

APLICACIÓN DE LOS RECURSOS

SERVICIOS PERSONALES	\$6,441,503.66
MATERIALES Y SUMINISTROS	\$1,445,386.67
SERVICIOS GENERALES	\$2,062,504.51
AYUDAS SOCIALES	\$902,603.31
Incrementos del Activo	\$22,131,676.47
Disminuciones del Pasivo	\$12,356,028.00
Disminuciones del Patrimonio	\$851,933.78
EXISTENCIA EN EFECTIVO Y EQUIVALENTES AL	\$3,208,175.21
TOTAL APLICACIÓN	\$49,399,811.61

DR. GERALDO CERVANTES GONZALEZ

DIRECTOR GENERAL

LCP. JOSE OSCAR SANCHEZ GONZALEZ

ADMINISTRADOR



SISTEMA MUNICIPAL DIF BAHÍA DE BANDERAS
ESTADO DE NAYARIT
Estado de Origen y Aplicacion de Recursos
Del 01/ene./2023 al 31/mar./2023

Rep: rptEstadoOrigenAplicacion

Usr: ANA CELIA

Fecha y hora de Impresión | 04/abr./2023
01:34 p. m.

ORIGEN DE LOS RECURSOS

PRODUCTOS	\$8,899.41
TRANSFERENCIAS, ASIGNACIONES, SUBSIDIOS Y SUBVEN	\$14,500,000.00
Disminuciones del Activo	\$15,206,629.09
Incrementos del Pasivo	\$12,984,940.85
Incrementos del Patrimonio	\$6,699,342.26
TOTAL ORIGEN	\$49,399,811.61

APLICACIÓN DE LOS RECURSOS

SERVICIOS PERSONALES	\$6,441,503.66
MATERIALES Y SUMINISTROS	\$1,445,386.67
SERVICIOS GENERALES	\$2,062,504.51
AYUDAS SOCIALES	\$902,603.31
Incrementos del Activo	\$22,131,676.47
Disminuciones del Pasivo	\$12,356,028.00
Disminuciones del Patrimonio	\$851,933.78
EXISTENCIA EN EFECTIVO Y EQUIVALENTES AL	\$3,208,175.21
TOTAL APLICACIÓN	\$49,399,811.61

DR. GERALDO CERVANTES GONZALEZ

DIRECTOR GENERAL

LCP. JOSE OSCAR SANCHEZ GONZALEZ

ADMINISTRADOR




Usr: ANA CELIA
Rep: rptConciliacionPresupuestal

SISTEMA MUNICIPAL DIF BAHÍA DE BANDERAS ESTADO DE NAYARIT

Conciliación entre los Ingresos Presupuestarios y Contables
Correspondiente Del 01/ene./2023 al 31/mar./2023
(Cifras en pesos)

Fecha y hora de Impresión | 04/abr./2023
12:20 p. m.

1.-TOTAL DE INGRESOS PRESUPUESTARIOS	\$14,508,899.41
2. MÁS INGRESOS CONTABLES NO PRESUPUESTARIOS	\$0.00
2.1 INGRESOS FINANCIEROS	\$0.00
2.2 INCREMENTO POR VARIACIÓN DE INVENTARIOS	\$0.00
2.3 DISMINUCIÓN DEL EXCESO DE ESTIMACIONES POR PÉRDIDA O DETERIORO U OBSOLESCENCIA	\$0.00
2.4 DISMINUCIÓN DEL EXCESO DE PROVISIONES	\$0.00
2.5 OTROS INGRESOS Y BENEFICIOS VARIOS	\$0.00
2.6 OTROS INGRESOS CONTABLES NO PRESUPUESTARIOS	\$0.00
3. MENOS INGRESOS PRESUPUESTARIOS NO CONTABLES	\$0.00
3.1 APROVECHAMIENTOS PATRIMONIALES	\$0.00
3.2 INGRESOS DERIVADOS DE FINANCIAMIENTOS	\$0.00
3.3 OTROS INGRESOS PRESUPUESTARIOS NO CONTABLES	\$0.00
4. TOTAL DE INGRESOS CONTABLES	\$14,508,899.41


DR. GERALDO CERVANTES GONZALEZ
DIRECTOR GENERAL


LCP. JOSE OSCAR SANCHEZ GONZALEZ
ADMINISTRADOR



Usu: ANA CELIA
Rep: rptConciliacionPresupuestal

**SISTEMA MUNICIPAL DIF BAHÍA DE BANDERAS
ESTADO DE NAYARIT**
Conciliación entre los Egresos Presupuestarios y los Gastos Contables
Correspondiente Del 01/ene./2023 al 31/mar./2023
(Cifras en pesos)

Fecha y 04/abr./2023
hora de Impresión 12:20 p. m.

1.-TOTAL DE EGRESOS PRESUPUESTARIOS		\$11,174,311.13
2. MENOS EGRESOS PRESUPUESTARIOS NO CONTABLES		
2.1 MATERIAS PRIMAS Y MATERIALES DE PRODUCCIÓN Y COMERCIALIZACIÓN		\$322,312.98
2.2 MATERIALES Y SUMINISTROS		\$0.00
2.3 MOBILIARIO Y EQUIPO DE ADMINISTRACION		\$0.00
2.4 MOBILIARIO Y EQUIPO EDUCACIONAL Y RECREATIVO		\$112,927.24
2.5 EQUIPO E INSTRUMENTAL MEDICO Y DE LABORATORIO		\$189,715.74
2.6 VEHICULOS Y EQUIPO DE TRANSPORTE		\$19,670.00
2.7 EQUIPO DE DEFENSA Y SEGURIDAD		\$0.00
2.8 MAQUINARIA, OTROS EQUIPOS Y HERRAMIENTAS		\$0.00
2.9 ACTIVOS BIOLOGICOS		\$0.00
2.10 BIENES INMUEBLES		\$0.00
2.11 ACTIVOS INTANGIBLES		\$0.00
2.12 OBRA PUBLICA EN BIENES DE DOMINIO PUBLICO		\$0.00
2.13 OBRA PUBLICA EN BIENES PROPIOS		\$0.00
2.14 ACCIONES Y PARTICIPACIONES DE CAPITAL		\$0.00
2.15 COMPRA DE TITULOS Y VALORES		\$0.00
2.16 CONCESION DE PRESTAMOS		\$0.00
2.17 INVERSIONES EN FIDEICOMISOS, MANDATOS Y OTROS ANALOGOS		\$0.00
2.18 PROVISIONES PARA CONTINGENCIAS Y OTRAS EROGACIONES ESPECIALES		\$0.00
2.19 AMORTIZACION DE LA DEUDA PUBLICA		\$0.00
2.20 ADEUDOS DE EJERCICIOS FISCALES ANTERIORES (ADEFAS)		\$0.00
2.21 OTROS EGRESOS PRESUPUESTARIOS NO CONTABLES		\$0.00
3. MÁS GASTOS CONTABLES NO PRESUPUESTARIOS		
3.1 ESTIMACIONES, DEPRECIACIONES, DETERIOROS, OBSOLESCENCIA Y AMORTIZACIONES		\$0.00
3.2 PROVISIONES		\$0.00
3.3 DISMINUCIÓN DE INVENTARIOS		\$0.00
3.6 OTROS GASTOS		\$0.00
3.7 OTROS GASTOS CONTABLES NO PRESUPUESTARIOS		\$0.00




SISTEMA MUNICIPAL DIF BAHÍA DE BANDERAS
ESTADO DE NAYARIT
Conciliación entre los Egresos Presupuestarios y los Gastos Contables
Correspondiente Del 01/ene./2023 al 31/mar./2023
(Cifras en pesos)


Usu: ANA CELIA
Rep: rptConciliacionPresupuestal

Fecha y hora de Impresión | 04/abr./2023 12:20 p. m.

4. TOTAL DE GASTOS CONTABLES	\$10,851,998.15
------------------------------	-----------------



DR. GERALDO CERVANTES GONZALEZ
DIRECTOR GENERAL



LCP. JOSE OSCAR SANCHEZ GONZALEZ
ADMINISTRADOR



SISTEMA MUNICIPAL DIF BAHÍA DE BANDERAS ESTADO DE NAYARIT


Estado Analítico del Activo
Del 01/ene./2023 al 31/mar./2023
(Cifras en Pesos)

Usu: ANA CELIA
Rep: rptEstadoAnaliticoDeActivosYPasivos_R

Fecha y hora de Impresión | 04/abr./2023
12:09 p. m.

Concepto	Saldo Inicial	Cargos del periodo	Abonos del periodo	Saldo Final	Variación del Periodo
ACTIVO	\$6,618,134.57	\$30,313,852.59	\$26,798,764.57	\$10,133,222.59	\$3,515,088.02
ACTIVO CIRCULANTE	\$723,565.24	\$29,991,539.61	\$26,798,764.57	\$3,916,340.28	\$3,192,775.04
EFFECTIVO Y EQUIVALENTES	\$45,664.77	\$14,754,645.92	\$11,592,135.48	\$3,208,175.21	\$3,162,510.44
DERECHOS A RECIBIR EFECTIVO O EQUIVALENTES	\$674,132.24	\$15,228,414.19	\$15,194,381.36	\$708,165.07	\$34,032.83
DERECHOS A RECIBIR BIENES O SERVICIOS	\$3,768.23	\$8,479.50	\$12,247.73	\$0.00	-\$3,768.23
INVENTARIOS	\$0.00	\$0.00	\$0.00	\$0.00	\$0.00
ALMACENES	\$0.00	\$0.00	\$0.00	\$0.00	\$0.00
ESTIMACIÓN POR PÉRDIDA O DETERIORO DE ACTIVOS CIRCULANTES	\$0.00	\$0.00	\$0.00	\$0.00	\$0.00
OTROS ACTIVOS CIRCULANTES	\$0.00	\$0.00	\$0.00	\$0.00	\$0.00
ACTIVO NO CIRCULANTE	\$5,894,569.33	\$322,312.98	\$0.00	\$6,216,882.31	\$322,312.98
INVERSIONES FINANCIERAS A LARGO PLAZO	\$0.00	\$0.00	\$0.00	\$0.00	\$0.00
DERECHOS A RECIBIR EFECTIVO O EQUIVALENTES A LARGO PLAZO	\$0.00	\$0.00	\$0.00	\$0.00	\$0.00
BIENES INMUEBLES, INFRAESTRUCTURA Y CONSTRUCCIONES EN PROCESO	\$0.00	\$0.00	\$0.00	\$0.00	\$0.00
BIENES MUEBLES	\$5,894,569.33	\$322,312.98	\$0.00	\$6,216,882.31	\$322,312.98
ACTIVOS INTANGIBLES	\$0.00	\$0.00	\$0.00	\$0.00	\$0.00
DEPRECIACIÓN, DETERIORO Y AMORTIZACIÓN ACUMULADA DE BIENES	\$0.00	\$0.00	\$0.00	\$0.00	\$0.00
ACTIVOS DIFERIDOS	\$0.00	\$0.00	\$0.00	\$0.00	\$0.00
ESTIMACIÓN POR PÉRDIDA O DETERIORO DE ACTIVOS NO CIRCULANTES	\$0.00	\$0.00	\$0.00	\$0.00	\$0.00
OTROS ACTIVOS NO CIRCULANTES	\$0.00	\$0.00	\$0.00	\$0.00	\$0.00

"Bajo protesta de decir verdad declaramos que los Estados Financieros y sus notas, son razonablemente correctos y son responsabilidad del emisor".


DR. GERALDO CERVANTES GONZALEZ
DIRECTOR GENERAL


LCP. JOSE OSCAR SANCHEZ GONZALEZ

ADMINISTRADOR



**SISTEMA MUNICIPAL DIF BAHÍA DE BANDERAS
ESTADO DE NAYARIT**

Estado Analítico de la Deuda y Otros Pasivos

Del 01/ene./2023 Al 31/mar./2023

(Cifras en Pesos)

Fecha y 04/abr./2023

hora de Impresión 12:10 p. m.

Usr: ANA CELIA

Rep: rptEstadoAnaliticoDeudaYPasivos

Denominación de las Deudas	Moneda de Contratación	Institución o País Acreedor	Saldo Inicial del Periodo	Saldo Final del Periodo
DEUDA PÚBLICA				
Corto Plazo				
Deuda Interna				
Instituciones de Crédito	Peso	México		
Títulos y Valores	Peso	México	\$0.00	\$0.00
Arrendamientos Financieros	Peso	México	\$0.00	\$0.00
			\$0.00	\$0.00
Deuda Externa				
Organismos Financieros Internacionales	Peso	México		
Deuda Bilateral	Peso	México	\$0.00	\$0.00
Títulos y Valores	Peso	México	\$0.00	\$0.00
Arrendamientos Financieros	Peso	México	\$0.00	\$0.00
			\$0.00	\$0.00
Subtotal de Deuda Pública a Corto Plazo	Peso	México	\$0.00	\$0.00
Largo Plazo				
Deuda Interna				
Instituciones de Crédito	Peso	México		
Títulos y Valores	Peso	México	\$0.00	\$0.00
Arrendamientos Financieros	Peso	México	\$0.00	\$0.00
			\$0.00	\$0.00
Deuda Externa				
Organismos Financieros Internacionales	Peso	México		
Deuda Bilateral	Peso	México	\$0.00	\$0.00
Títulos y Valores	Peso	México	\$0.00	\$0.00
Arrendamientos Financieros	Peso	México	\$0.00	\$0.00
			\$0.00	\$0.00
Subtotal de Deuda Pública a Largo Plazo	Peso	México	\$0.00	\$0.00
Total de Otros Pasivos	Peso	México	\$770,726.09	\$628,912.85
Total de Deuda Pública y Otros Pasivos	Peso	México	\$770,726.09	\$628,912.85



**SISTEMA MUNICIPAL DIF BAHÍA DE BANDERAS
ESTADO DE NAYARIT**

Estado Analítico de la Deuda y Otros Pasivos

Del 01/ene./2023 Al 31/mar./2023

(Cifras en Pesos)

Usu: ANA CELIA


Rep: rptEstadoAnaliticoDeudaYPasivos

Fecha y 04/abr./2023

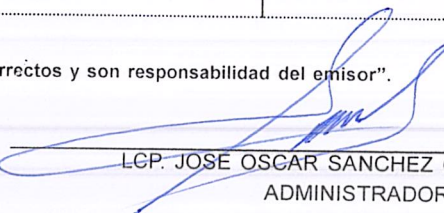
hora de Impresión 12:10 p. m.

Denominación de las Deudas	Moneda de Contratación	Institución o País Acreedor	Saldo Inicial del Periodo	Saldo Final del Periodo

"Bajo protesta de decir verdad declaramos que los Estados Financieros y sus notas, son razonablemente correctos y son responsabilidad del emisor".



DR. GERALDO CERVANTES GONZALEZ
DIRECTOR GENERAL



LCP. JOSE OSCAR SANCHEZ GONZALEZ
ADMINISTRADOR

Rep: rptIndicadores

Usr: ANA CELIA

Indicador	Resultado	Parametro
01.- LIQUIDEZ (Activo Circulante / Pasivo Circulante)		
<p>$\\$3,916,340.28 / \\$628,912.85$</p> <p>Se dispone de 6.23 de activo circulante para pagar cada \$1.00 de obligaciones a corto plazo. Por lo que se cuenta con liquidez.</p>	6.23	<p>a) Positivo = mayor de 1.1 veces</p> <p>b) Aceptable = de 1.0 a 1.1 veces</p> <p>c) No aceptable = menor a 1.0 veces</p>
02.- MÁRGEN DE SEGURIDAD ((Activo Circulante - Pasivo Circulante) / Pasivo Circulante)		
<p>$(\\$3,916,340.28 - \\$628,912.85) / \\$628,912.85$</p> <p>Se cuenta con un nivel positivo de margen de seguridad para solventar contingencias.</p>	522.71%	<p>a) Positivo = mayor a 35%</p> <p>b) Aceptable = de 0% a 35%</p> <p>c) No aceptable = menor a 0%</p>
03.- PROPORCIÓN DEL PASIVO A CORTO PLAZO SOBRE EL PASIVO TOTAL (Pasivo Circulante/Pasivo Total)		
<p>$(\\$628,912.85 / \\$628,912.85)$</p> <p>El resultado indica que el financiamiento a corto plazo predomina respecto al pasivo a largo plazo.</p>	100.00%	<p>a) Positivo = mayor o igual a 50%</p> <p>b) No Aceptable = menor a 50%</p>
04.- SOLVENCIA (Pasivo Total / Activo Total)		
<p>$\\$628,912.85 / \\$10,133,222.59$</p> <p>Se cuenta con un nivel positivo de solvencia para cumplir con sus compromisos a largo plazo.</p>	6.20%	<p>a) Positivo = mayor a 35%</p> <p>b) Aceptable = de 0% a 35%</p> <p>c) No aceptable = menor a 0%</p>
05.- AUTONOMÍA FINANCIERA (Ingresos Propios / Ingresos Totales)		
<p>$\\$14,508,899.41 / \\$14,508,899.41$</p> <p>El resultado refleja el porcentaje de los ingresos propios, por lo que se cuenta con autonomía financiera.</p>	100.00%	<p>a) Positivo = mayor o igual a 50%</p> <p>b) No aceptable = menor a 50%</p>
06.- AUTONOMÍA FINANCIERA PARA CUBRIR EL GASTO CORRIENTE (Ingresos Propios / Gasto Corriente)		
<p>$\\$14,508,899.41 / \\$10,851,998.15$</p> <p>El gasto corriente es cubierto en un 133.69% con recursos propios, por lo cual se cuenta con un nivel positivo de autonomía financiera, para cubrir su gasto corriente.</p>	133.69%	<p>a) Positivo = mayor al 55%</p> <p>b) Aceptable = 45% al 55%</p> <p>c) No aceptable = menor al 45%</p>
07.- REALIZACIÓN DE INVERSIONES, SERVICIOS Y BENEFICIO SOCIAL (Gasto de capital / Otros Ingresos)		
	0.00	<p>a) Positivo = mayor al 70%</p> <p>b) Aceptable = 60% al 70%</p> <p>c) No aceptable = menor al 60%</p>
08.- RESULTADO FINANCIERO ((Saldo Inicial + Ingresos Totales) / Gasto Total)		
<p>$\\$1,494,291.33 + \\$14,508,899.41 / \\$11,174,311.13$</p> <p>Se cuenta con un nivel Positivo de equilibrio financiero en la administración de los recursos.</p>	1.43	<p>a) Positivo = Igual o mayor a 1</p> <p>b) No Aceptable = Menor a 1</p>
09.- PROPORCIÓN DEL GASTO CORRIENTE SOBRE EL GASTO TOTAL (Gasto corriente / Gasto Total)		
<p>$\\$10,851,998.15 / \\$11,174,311.13$</p> <p>El gasto corriente representan el 97.11% del gasto total.</p>	97.11%	
10.- PROPORCIÓN DE LOS SERVICIOS PERSONALES S/GASTO CORRIENTE (Servicios Personales/Gasto corriente)		
<p>$\\$6,441,503.66 / \\$10,851,998.15$</p> <p>Los servicios personales representan el 59.35% del gasto corriente.</p>	59.35%	

SISTEMA MUNICIPAL DE BARRIA DE BANDERAS
ESTADO DE NAYARIT
Indicadores Financieros

Del 01/ene/2023 Al 31/már./2023

Rep: rptIndicadores

Usr: ANA CELIA


Fecha y hora de Impresión | 04/abr./2023
12:32 p. m.

Indicador

Resultado Parametro


DR. GERALDO CERVANTES GONZALEZ

DIRECTOR GENERAL


LCP. JOSE OSCAR SANCHEZ GONZALEZ

ADMINISTRADOR

○ **Notas a los Estados Financieros**



SISTEMA MUNICIPAL PARA EL DESARROLLO INTEGRAL DE LA FAMILIA DE BAHIA DE BANDERAS NAYARIT

NOTAS A LOS ESTADOS FINANCIEROS

a) NOTAS DE DESGLOCE

I) NOTAS AL ESTADO DE SITUACIÓN FINANCIERA ACTIVO

1).- EFECTIVO Y EQUIVALENTES

Al 31 de Marzo 2023, el estado de Situación Financiera refleja en este rubro los siguientes saldos:

Descripción	Importe
Efectivo	0.00
Bancos/Tesorería	3,208,175.21
Total:	\$3,208,175.21

El saldo que refleja la cuenta de Bancos/Tesorería corresponde a lo disponible en las cuentas de manejo de DIF.

2).- DERECHOS A RECIBIR EFECTIVO O EQUIVALENTES

La integración del saldo al 31 de Marzo del 2023 de esta cuenta es el siguiente:

Descripción	Importe
Cuentas por Cobrar a Corto Plazo	665.16
Deudores diversos por Cobrar a Corto Plazo	33,931.05
Otros Derechos a Recibir Efectivo o Equivalentes	673,568.86
Total:	\$708,165.07



Las Cuentas por Cobrar a Corto Plazo se integran de la siguiente manera:

Descripción	Importe
Subsidio al Empleo	665.16
Total:	\$665.16

Las Cuentas de Deudores Diversos por Cobra a Corto Plazo se integran de la siguiente manera:

Descripción	Importe
Geraldo Cervantes González	1,341.24
José Oscar Sánchez González	3,589.81
Miguel Ángel García Rodríguez	2,000.00
Clarisa Pelayo Gómez	6,000.00
Blanca Lilian López Godínez	16,000.00
Juan Carlos Baltazar Guerra	2,000.00
Karel Jocelyn Valdez Diaz	3,000.00
Total:	\$33,931.05

Estos saldos nos reflejan saldos pendientes a comprobar por gastos y apoyos mensuales (Geraldo Cervantes y José Oscar) así como préstamos personales Autorizados para personal del DIF que serán recuperados quincenalmente en el ejercicio 2023.

La cuenta de Otros Derechos a Recibir Efectivo o Equivalentes a Corto Plazo se integra de la siguiente manera:

Descripción	Importe
EXPEDIENTE NAY/RV/BB/RH/1118/2021	673,568.86
Total:	\$673,568.86

El saldo que refleja la Cuenta de Otros Derechos a Recibir Efectivo o Equivalentes a Corto Plazo \$673,568.86 corresponde a Expediente NAY/RV/BB/RH/1118/2021 levantado por la fiscalía ACCION PENAL Artículo 127 del Nuevo Código Nacional de Procedimientos Penales por los Delitos de ROBO y/o demás que resulten.



La cual se realizaron movimientos justificando los saldos de las cuentas Deudoras que se encontraban en Efectivo en la caja fuerte en la Institución DIF y fue robado el día 25/03/2021

Dicha cuenta permanece con el mismo saldo y es originado en la administración 2017-2021 del H.X Ayuntamiento de Bahía de Banderas, Nayarit.



Usr NORTEGA
 Rep rptPoliza

SISTEMA MUNICIPAL DIF BAHÍA DE BANDERAS
ESTADO DE NAYARIT

Póliza: D00052 Del 30/03/2021

Fecha y hora de Impresión | 27/abr/2021 02:20 p.m.
 Página | 1

Concepto: REGISTRO DE DE EXP NAY/RV/BB/RH/1118/2021 POR LA FISCALIA EL CUAL JUSTIFICA LOS SALDOS DE LAS CTAS DEUDORAS QUE SE ENCONTRABAN EN EFECTIVO EN CAJA FUERTE Y FUE ROBADO EL 25/03/2021 SEGUN ANEXO.

Beneficiario:

Folio / Cheque :

No	Cuenta	Descripción de la cuenta	Cargo	Abono	Concepto del movimiento
0001	1129-001	EXPEDIENTE NAY/RV/BB/RH/1118/20	\$673,568.86		COMPROBACION DE CUENTAS DEUDORAS POR GASTOS A COMPROBAR QUE SE ENCONTRABA DICHO SALDO EN EFECTIVO EN CAJA FUERTE EN LA INSTITUCION Y ESTE FUE ROBADO EL DIA 25/03/2021
0002	1123-100	LESLIE IRENE OLVERA URIBE		\$500,000.00	COMPROBACION DE GASTOS SEGUN EXPEDIENTE NAY/RV/BB/RH/1118/2021
0003	1123-095	ADAN ISAI ANDRADE MOSQUEDA		\$206.00	COMPROBACION DE GASTOS SEGUN EXPEDIENTE NAY/RV/BB/RH/1118/2021
0004	1123-092	ROCIO SANCHEZ MACEDO		\$100.00	COMPROBACION DE GASTOS SEGUN EXPEDIENTE NAY/RV/BB/RH/1118/2021
0005	1123-069	IRMA GUADALUPE CERVANTES VILI		\$303.00	COMPROBACION DE GASTOS SEGUN EXPEDIENTE NAY/RV/BB/RH/1118/2021
0006	1123-058	NIDIA MARGARITA ORTEGA REYES		\$172,959.86	COMPROBACION DE GASTOS SEGUN EXPEDIENTE NAY/RV/BB/RH/1118/2021
Sumas iguales =>			673,568.86	673,568.86	

3).- BIENES MUEBLES

En este rubro se comprometieron las siguientes cuentas al 31 de Marzo 2023.

Descripción	Importe
Mobiliario y Equipo de Administración	3,855,557.50
Mobiliario y Equipo Educacional y Recreativo	1,132,247.69
Equipo e Instrumental Médico y de Laboratorio	362,960.74
Vehículos y Equipos de transporte	610,900.00
Maquinaria, Otros Equipos y Herramientas	255,216.38
Total:	\$6,216,882.31



La cuenta de Mobiliario y Equipo de Administración se desgrega de la siguiente manera:

Descripción	Importe
Elementos	1,799.00
Equipo de Mantenimiento y Seguridad para uso en Oficinas	6,207.00
Equipo Eléctrico Oficina	23,940.00
Mobiliario y Equipo	883,127.20
Muebles Excepto de Oficina y Estantería	453,029.82
Aparato de Computo para uso Vehicular	10,794.68
Equipo de Computación	816,869.44
Otros Equipos de Comunicación	266,076.23
Otros Equipos de Computación	9,454.53
Equipo de Computación	95,314.50
Mobiliario y Equipo de Computo	1,485.96
Otros Equipos de Carácter Comercial	510,015.51
Otros Equipos y Herramientas	41,940.64
Otros Mobiliario y Equipo	735,502.99
Total:	\$3,855,557.50

La cuenta de Mobiliario y Equipo Educativo y Recreativo se desgrega de la siguiente manera:

Descripción	Importe
Equipos y Aparatos Audiovisuales	27,693.15
Cámaras Fotográficas y de Video	464,612.44
Otros Mobiliario y Equipo Educativo y Recreativo	639,492.10
Total:	\$1,132,247.69

La cuenta de Equipo e Instrumental Médico y de Laboratorio se desgrega de la siguiente manera:

Descripción	Importe
Equipo Medico y de Laboratorio	19,670.00
Aparatos e Instrumental de Laboratorio	314,707.97
Instrumental Médico y de Laboratorio	28,582.77
Total:	\$362,960.74



La cuenta de Vehículos y Equipos terrestres se desagrega de la siguiente manera:

Descripción	Importe
Vehículos y equipo terrestres	610,900.00
Total:	\$610,900.00

La cuenta de Maquinaria, Otros Equipos y Herramientas se desagrega de la siguiente manera:

Descripción	Importe
Maquinaria y Equipo Agropecuario	14,400.00
Maquinaria y Equipo para la Construcción	4,928.44
Sistemas de Aires Acondicionado, calefacción y Refrigeración Industrial y Comercial	94,001.00
Aparatos e Instrumentos de comunicación y Telecomunicación	36,766.60
Equipo de Comunicación	51,797.23
Equipos, aparatos y accesorios eléctricos	21,999.00
Herramientas Y Máquinas- Herramienta	19,572.11
Otro mobiliario y Equipo	11,752.00
Total:	\$255,216.38

PASIVO

PASIVO CIRCULANTE

1).- CUENTAS Y DOCUMENTOS POR PAGAR A CORTO PLAZO

Descripción	Importe
Servicios personales por pagar a corto plazo	-8,528.55
Proveedores por Pagar a Corto Plazo	146,804.72
Retenciones y contribuciones por Pagar a Corto Plazo	420,269.31
Otras Cuentas por Pagar a Corto Plazo	70,367.37
Total:	\$628,912.85



PROVEEDORES POR PAGAR A CORTO PLAZO

Con respecto al saldo que arroja esta cuenta al 31 de Marzo de 2023 asciende a \$146,804.72. Corresponde a Proveedores contraídos de administraciones pasadas, de los cuales no han sido reclamadas.


Descripción	Importe
Oscar Omar Curiel Paredes	23,929.00
Arturo Vázquez Villalvazo	30,588.21
Maribel Aréchiga Pelayo	6,976.25
Irma Yolanda Peña Padilla	10,000.00
Jorge Ibáñez Cuevas	17,874.00
Juan Verduzco Gutiérrez	10,161.60
Jorge Guadalupe Paredes Mata	28,327.20
Simón Ramírez Salgado	17,698.37
Martin Topete Ruiz	1,250.00
Total:	\$146,804.72

RETENCIONES Y CONTRIBUCIONES POR PAGAR A CORTO PLAZO

Con relación a la información de las retenciones y contribuciones, se muestra las dos principales retenciones pendientes por enterar al 31 de Marzo de 2023, misma que contiene el saldo pendiente de pago, de anteriores administraciones y actual, que de forma acumulativa se han registrado, de acuerdo a los siguientes:

Descripción	Importe
Impuestos Sobre Sueldos y Salarios	81,802.79
Total:	\$81,802.79

Descripción	Importe
Crédito Credenz	99,392.85
Total:	\$99,392.85



OTRAS CUENTAS POR PAGAR A CORTO PLAZO

En la cuenta de otras cuentas por pagar el importe \$70,367.37 Corresponde finiquitos a trabajadores de Administraciones pasadas. De los cuales no han sido reclamadas.

Se compone de la siguiente forma:

Descripción	Importe
Ramírez Carrillo Silverio	2,241.37
García Guerra Miriam Del Carmen	13,484.00
Calixto Valencia Sandra Itzel	16,610.00
Sánchez Romero Manuel	3,234.00
Lizaola Murillo Valeria	23,092.00
González Gómez Juan Luis	9,188.00
Juan Ángel Vázquez Santos	2,518.00
Total:	\$70,367.37

NOTAS A PATRIMONIO

1.- HACIENDA PUBLICA/PATRIMONIO GENERADO

Descripción	Importe
Resultados del ejercicio (Ahorro/Desahorro)	3,656,901.26
Resultados de Ejercicios Anteriores	5,848,201.43
Rectificaciones de Resultados de Ejercicios Anteriores	-792.95
Total:	\$9,504,309.74



RESULTADO DEL EJERCICIO (AHORRO/DESAHORRO)

Del 1 de Enero al 31 de Marzo se generó un Ahorro de \$ 3,656,901.26 por la diferencia de ingresos y egresos del DIF Municipal representan el 25.20%.

RESULTADOS DE EJERCICIOS ANTERIORES

La cantidad de \$5,848,201.43 se integra de manera acumulativa de la siguiente forma:

Descripción	Importe
Resultado del ejercicio 2008	466,778.11
Resultado del ejercicio 2009	-1,035,162.89
Resultado del ejercicio 2010	197,747.05
Resultado del ejercicio 2011	570,744.68
Resultado del ejercicio 2012	1,475,309.21
Resultado del ejercicio 2013	-1,447,680.43
Resultado del ejercicio 2014	-1,460,454.17
Resultado del ejercicio 2015	-38,206.45
Resultado del ejercicio 2016	1,293,006.63
Resultado del ejercicio 2017	479,279.19
Resultado del ejercicio 2018	3,424,900.88
Resultado del ejercicio 2019	223,019.85
Resultado del ejercicio 2020	-14,048.73
Resultado del ejercicio 2021	861,034.72
Resultado del ejercicio 2022	851,933.78
Total:	\$5,848,201.43

Descripción	Importe
Cambio de Error Ejercicio 2019	-972.95
Cambio de Error Ejercicio 2020	180.00
Total:	-\$792.95



II) NOTAS AL ESTADO DE ACTIVIDADES

PARTICIPACIONES, APORTACIONES, TRANSFERENCIAS, ASIGNACIONES, SUBSIDIOS

Del 1 de Enero al 31 de Marzo 2023

Descripción	Importe
Productos	8,899.41
Transferencias, Asignaciones, Subsidios y Otras ayudas.	14,500,000.00
Total:	\$14,508,899.41

En la Cuenta que Corresponde a Productos son los intereses Financieros que otorga la institución bancaria al DIF Municipal por el manejo y Control de sus Recursos.

Transferencias, Asignaciones, Subsidios y Otras ayudas. Son los ingresos del Subsidio del H. Ayuntamiento de Bahía de Banderas Nayarit del 1 de Enero al 31 de Marzo 2023.

1.- GASTOS DE FUNCIONAMIENTO

Ahora bien, los gastos de funcionamiento se integran de la siguiente manera:

Descripción	Importe
Servicios Personales	6,441,503.66
Materiales y Suministros	1,445,386.67
Servicios Generales	2,062,504.51
Total:	\$9,949,394.84

Los Gastos de Funcionamiento representan el 68.57% correspondiente del 1 de Enero al 31 de Marzo 2023.



La integración de los Servicios Personales es la siguiente:

10000	SERVICIOS PERSONALES	\$6,441,503.66
11000	Remuneración al personal de carácter permanente	3,436,093.36
12000	Remuneración al personal de carácter transitorio	1,084,308.37
13000	Remuneración adicional y especiales	1,286,831.63
15000	Otras prestaciones sociales y económicas	634,270.30

Los Servicios Personales de \$6,441,503.66 representan el 44.39% de la totalidad de los gastos de funcionamiento del 1 de Enero al 31 de Marzo 2023, las partidas más representativas dentro del capítulo de servicios personales son las Remuneración al personal de carácter permanente con \$3,436,093.36 así como Remuneración adicional y especiales \$1,286,831.63 además de Remuneración al personal de carácter transitorio \$1,084,308.37 que acumuladas a los demás conceptos de gastos representan menos del 50% de los gastos de funcionamiento.

El capítulo de gastos de Materiales y Suministros en Cantidad de \$1,445,386.67 es la siguiente:

20000	MATERIALES Y SUMINISTROS	\$1,445,386.67
21000	Materiales de administración, emisión de documentos y artículos oficiales	318,870.03
22000	Alimentos y utensilios	357,453.99
23000	Materias primas y materiales de producción y comercialización	590.99
24000	Materiales y artículos de construcción y reparación	50,598.26
25000	Productos químicos, farmacéuticos y de laboratorio	447,423.79
26000	Combustibles, lubricantes y adictivos	70,823.51
27000	Vestuarios, Blancos, prendas de protección y artículos deportivos.	141,902.80
29000	Herramientas, refacciones y accesorios menores	57,723.30

Dentro de los Materiales y Suministros representa el 9.96% de la totalidad de los gastos de funcionamiento del 1 de Enero al 31 de Marzo del 2023, la partida más representativa es Productos químicos, farmacéuticos y de laboratorio \$447,423.79



El capítulo de Servicios Generales en Cantidad de \$2,062,504.51 es la siguiente:

30000	SERVICIOS GENERALES	\$2,062,504.51
31000	Servicios básicos	65,111.52
32000	Servicios de Arrendamiento	59,345.36
33000	Servicios profesionales, científicos, técnicos y otros servicios	203,534.47
34000	Servicios financieros, bancarios y comerciales	5,593.46
35000	Servicios de instalación, reparación, mantenimiento y conservación	472,402.67
36000	Servicios de comunicación social y publicidad	348,742.40
37000	Servicios de traslado y viáticos	114,075.04
38000	Servicios oficiales	744,379.01
39000	Otros servicios generales	49,320.58

Los Servicios Generales de \$2,062,504.51 representa el 14.21% de la totalidad de los gastos de funcionamiento del 1 de Enero al 31 de Marzo del 2023, la partida más representativa son Servicios Oficiales \$744,379.01 y Servicios de instalación, reparación, mantenimiento y conservación \$472,402.67

2.- TRANSFERENCIAS, ASIGNACIONES, SUBSIDIOS Y OTRAS AYUDAS

40000	TRANSFERENCIAS, ASIGNACIONES, SUBSIDIOS Y OTRAS AYUDAS	\$902,603.31
44000	Ayudas sociales	902,603.31

Las transferencias, asignaciones, subsidios y otras ayudas representan el 6.22 % de la totalidad de los gastos del 1 de Enero al 31 de Marzo del 2023, es la partida más representativa Auxilio a personas u Hogares y Ayudas Especiales a personas u Hogares del Municipio de Bahía de Banderas.

El Total de Gastos y Otras Perdidas \$10,851,998.15 Representa el 74.79% correspondiente del 1 de Enero al 31 de Marzo del 2023.



III) NOTAS AL ESTADO DE VARIACION EN LA HACIENDA PUBLICA

1).- HACIENDA PUBLICA/PATRIMONIO NETO DEL EJERCICIO

DESCRIPCION	IMPORTE
Patrimonio Neto Inicial Ajustado del Ejercicio 2022	\$0

El saldo es el resultado de variación del patrimonio, acumulativo, al Ejercicio 2022.

2).- HACIENDA PUBLICA/PATRIMONIO GENERADO DE EJERCICIOS ANTERIORES

La cantidad de \$4,996,267.65 se integra de manera acumulativa de la siguiente

Descripción	Importe
Resultado del ejercicio 2008	466,778.11
Resultado del ejercicio 2009	-1,035,162.89
Resultado del ejercicio 2010	197,747.05
Resultado del ejercicio 2011	570,744.68
Resultado del ejercicio 2012	1,475,309.21
Resultado del ejercicio 2013	-1,447,680.43
Resultado del ejercicio 2014	-1,460,454.17
Resultado del ejercicio 2015	-38,293.71
Resultado del ejercicio 2016	1,293,006.63
Resultado del ejercicio 2017	479,279.19
Resultado del ejercicio 2018	3,424,900.88
Resultado del ejercicio 2019	223,019.85
Resultado del ejercicio 2020	-14,048.73
Resultado del ejercicio 2021	861,034.72
Resultado del ejercicio 2022	851,933.78
Total:	\$4,996,267.65



3).- HACIENDA PUBLICA/PATRIMONIO GENERADO

La variación de la hacienda Pública/Patrimonio al periodo que se informa, Corresponde a la diferencia entre los ingresos y los egresos del Sistema Municipal para el DIF de bahía de Banderas, Nayarit.

VARIACIONES DE LA HACIENDA PUBLICA/PATRIMONIO NETO DEL EJERCICIO	IMPORTE
Resultados del Ejercicio 2022 (Ahorro/Desahorro)	851,933.78
Resultados de Ejercicios Anteriores	4,996,267.65
Rectificaciones de Resultados de Ejercicios Anteriores	-792.95
Resultado	\$5,847,408.48

Cambio en la Hacienda Pública/ Patrimonio Contribuido Neto 2023	0
Variación de la Hacienda Pública/Patrimonio Neto del Ejercicio 2023	
Hacienda Pública/Patrimonio Neto Final 2022	5,847,408.48
Cambios en la Hacienda Pública/Patrimonio Contribuido Neto 2022	0
Variaciones de la Hacienda Pública/Patrimonio Generado Neto 2023	3,656,901.26
Hacienda Pública/Patrimonio 2023	\$9,504,309.74

IV) NOTAS AL ESTADO DE FLUJO DE EFECTIVO

1).- ANALISIS DE SALDOS INICIAL Y FINAL Y EQUIVALENTES

Con base en las cifras que refleja al Estado Financiero del Flujo de Efectivo al 31 de Marzo 2023 se generó un Aumento neto en el efectivo y equivalente al efectivo, reportando al 31 de Marzo del 2023.

Descripción	2023	2022
Incremento/disminución neta en el efectivo y equivalentes al efectivo	\$3,162,510.44	-\$1,144,334.35
Efectivos y equivalentes al efectivo al inicio del ejercicio	45,664.77	1,189,999.12
Efectivo y Equivalentes al Efectivo al final del Ejercicio	3,208,175.21	45,664.77



2) DETALLE DE ADQUISICION DE BIENES MUEBLES E INMUEBLES

En este inciso se detallan las adquisiciones de Bienes muebles e Inmuebles realizadas del 1 de enero al 31 de marzo 2023, se devengan de acuerdo a lo siguiente:

Descripción	Importe
Bienes Muebles, Inmuebles y Bienes Intangibles	322,312.98
Total:	\$322,312.98

3) DETALLE DE ACTIVIDADES DE OPERACIÓN

En las Actividades de Operación e Inversión, analizadas en conjunto, se aprecia que el Origen respecto a la Aplicación relativa a estos apartados, de recursos fue Mayor.

Descripción	2023	2022
Origen	14,508,899.41	41,765,010.56
Aplicación	11,024,075.99	40,804,732.33
Flujos netos de efectivo por actividades de operación	\$3,484,823.42	\$960,278.23

En las Actividades de Inversión se aprecia que el origen de recursos fue \$0

Descripción	2023	2022
Origen	0	0
Aplicación	322,312.98	2,104,612.58
Flujos netos de efectivo por actividades de Inversión	-\$322,312.98	-\$2,104,612.58



V) CONCILACION ENTRE LOS INGRESOS PRESUPUESTARIOS Y CONTABLES, ASI COMO ENTRE LOS EGRESOS PRESUPUESTARIOS Y LOS GASTOS CONTABLES

1).- CONCILACION ENTRE LOS INGRESOS PRESUPUESTARIOS Y CONTABLES DEL 1 DE ENERO AL 31 DE MARZO 2023

CLAVE	Descripción	Importe	Total
1	Ingresos Presupuestarios		14,508,899.41
2	Más ingresos contables no presupuestarios	0	
	Incremento por variación de inventarios	0	
	Disminución del exceso de estimaciones por pérdida o deterioro u obsolescencia	0	
	Disminución del exceso de provisiones	0	
	Otros ingresos y beneficios varios	0	
	Otros ingresos contables no presupuestarios	0	
3	Menos ingresos presupuestarios no contables		0
	Productos de capital	0	
	Aprovechamientos capital	0	
	Ingresos derivados de financiamientos	0	
	Otros Ingresos presupuestarios no contables	0	
4	Ingresos Contables (4 = 1 + 2 - 3)		14,508,899.41



2).- CONCILACION ENTRE LOS EGRESOS PRESUPUESTARIOS Y LOS GASTOS CONTABLES DEL 1 DE ENERO AL 31 DE MARZO 2023

Clave	Descripción	Importe	Total
1	Total de egresos (presupuestarios)		11,174,311.13
2	Menos egresos presupuestarios no contables		322,312.98
	Mobiliario y equipo de administración	112,927.24	
	Mobiliario y equipo educacional y recreativo	189,715.74	
	Equipo e instrumental médico y de laboratorio	19,670.00	
	Vehículos y equipo de transporte	0	
	Equipo de defensa y seguridad	0	
	Maquinaria, otros equipos y herramientas	0	
	Activos biológicos	0	
	Bienes inmuebles	0	
	Activos intangibles	0	
	Obra pública en bienes propios	0	
	Acciones y participaciones de capital	0	
	Compra de títulos y valores	0	
	Inversiones en fideicomisos, mandatos y otros análogos	0	
	Provisiones para contingencias y otras erogaciones especiales	0	
	Amortización de la deuda pública	0	
	Adeudos de ejercicios fiscales anteriores (ADEFAS)	0	
	Otros Egresos Presupuestales No Contables	0	
3	Más Gasto Contables No Presupuestales		0
	Estimaciones, depreciaciones, deterioros, obsolescencia y amortizaciones	0	
	Provisiones	0	
	Disminución de inventarios	0	
	Aumento por insuficiencia de estimaciones por pérdida o deterioro u obsolescencia	0	
	Aumento por insuficiencia de provisiones	0	
	Otros Gastos	0	
	Otros Gastos Contables No Presupuestales	0	
4.	Total de Gasto Contable (4 = 1 - 2 + 3)		\$10,851,998.15



La diferencia entre los egresos presupuestarios y los gastos contables del 1 de Enero al 31 de Marzo del 2023, en cantidad de \$322,312.98 corresponden a las partidas que se agrupan en el capítulo 50000

Descripción	Importe
Mobiliario y Equipo de Administración	112,927.24
Total:	\$112,927.24

La cuenta Mobiliario y equipo educacional y recreativo se desagrega de la siguiente manera:

Descripción	Importe
Mobiliario y equipo educacional y recreativo	189,715.74
Total:	\$,189,715.74

La cuenta Equipo e instrumental médico y de laboratorio se desagrega de la siguiente manera:

Descripción	Importe
Equipo e instrumental médico y de laboratorio	19,670.00
Total:	\$19,670.00

b) NOTAS DE MEMORIA (CUENTAS DE ORDEN)

Las cuentas de orden se utilizan para registrar movimientos de valores que no afectan o modifican el balance del ente contable, sin embargo, su incorporación, en libros es necesaria con fines de recordatorio contable, de control y en general sobre los aspectos administrativos o bien para consignar sus derechos o responsabilidades contingentes que puedan o no presentarse en el futuro.

En el caso del Sistema Municipal Para el Desarrollo Integral De la Familia de Bahía de Banderas Nayarit en este apartado se presenta la información registrada en Cuentas de Orden relacionada a la Ley de Ingresos y sus diferentes modificaciones y aprobaciones, así como lo relacionado con el Presupuesto de Egresos, sus aprobaciones modificaciones y alcances durante el ejercicio 2023.

Presupuesto de Ingresos

Del 1 de Enero al 31 de Marzo del 2023

Estimado	Ampliaciones y Reducciones	Modificado	Devengado	Recaudado
58,000,000.00	0	58,000,000.00	14,508,899.41	14,508,899.41

Presupuesto de Egresos

Aprobado	Ampliaciones y Reducciones	Modificado	Devengado	Pagado
58,000,000.00	0	58,000,000.00	11,174,311.13	11,174,311.13

c) NOTAS DE GESTION ADMINISTRATIVA

1.- Introducción

El Sistema Municipal para el Desarrollo Integral de la Familia de Bahía de Banderas es un ente público el cual fue creado con el fin de apoyar a las comunidades más vulnerables del Municipio.

Los Estados Financieros de esta institución proporcionan información para la toma de decisiones, se resume la información de todas las operaciones registradas en la contabilidad y por ende producir información útil para la toma de decisiones oportunas. El objetivo es la relevación del contexto y de los aspectos económicos financieros más relevantes que influyen en la toma del mismo.

2.- PANORAMA ECONOMICO Y FINANCIERO

El sistema municipal para el desarrollo integral de la familia de bahía de banderas obtiene su ingreso única y exclusivamente subsidiado mensualmente por el municipio de bahía de banderas para realizar sus operaciones diarias.

Se obtienen unos ingresos variables de donaciones destinadas para gastos de casa hogar para niños y operatividad de DIF.



3.- AUTORIZACION E HISTORIA

La fecha de creación del Sistema Municipal para el Desarrollo Integral de la Familia de Bahía de Banderas fue el día 25 de mayo del 1991 que fue la fecha que se consolidó el vigésimo Ayuntamiento en Nayarit.

Bahía de Banderas se localiza en el Estado de Nayarit, contando con una superficie de 77.3 km², equivalente al 2.8% del total del Estado. Limita al Norte con el Municipio de Compostela, mientras que al Este con los municipios de Puerto Vallarta y San Sebastián del Oeste, ambos pertenecientes a Jalisco.

4.- ORGANIZACIÓN

a) OBJETO SOCIAL.

Nuestra institución está creada para dar asistencia social a todos los habitantes del municipio de Bahía de Banderas en particular a las comunidades más vulnerables.

a) principal actividad.

Atención, seguimientos, asesorías, terapias físicas y otras residencias de asistencia social pertenecientes al sector público, y a las personas más vulnerables del municipio de Bahía de Banderas.

b) ejercicio fiscal.

01 de enero al 31 de Marzo del 2023

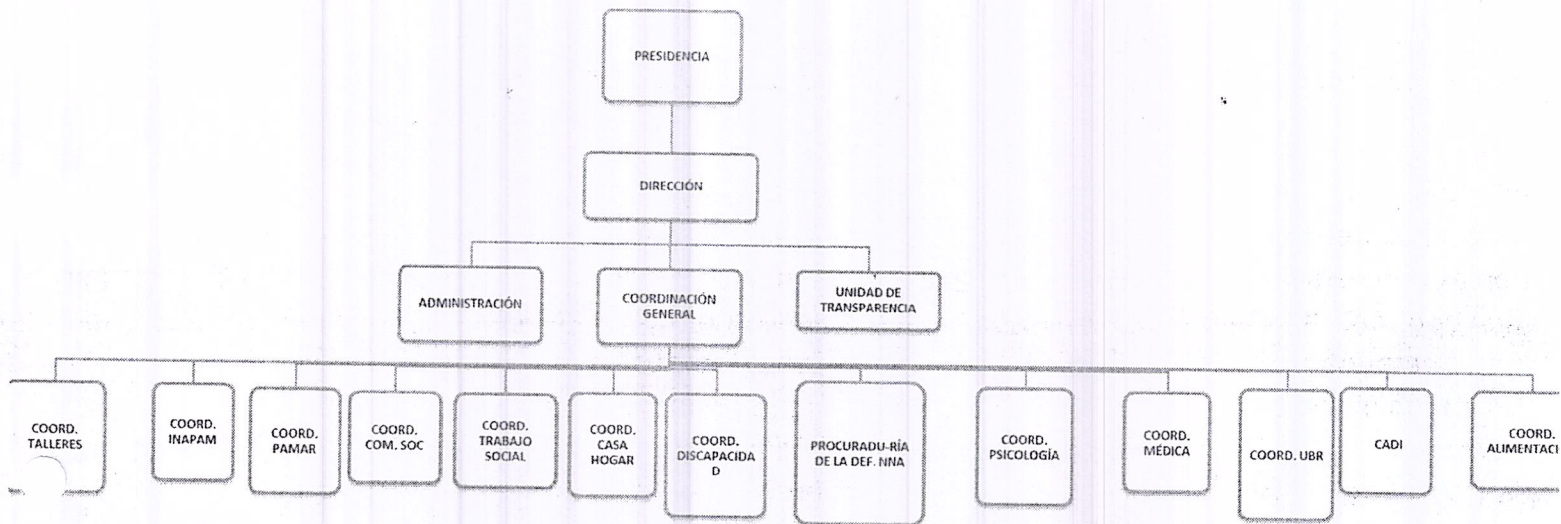
c) régimen jurídico.

Nuestra institución es un organismo público descentralizado.

d) **consideraciones fiscales del ente:** el tipo de obligaciones que nuestra institución tiene ante el SAT son exclusivamente de retenciones de ISR (Impuestos sobre la renta) por salarios.



La Estructura Organizacional Básica del 1° de enero 2023 es la siguiente:





5.- BASES DE PREPARACION DE LOS ESTADOS FINANCIEROS

Las bases para la preparación de los Estados Financieros son de acuerdo a la normatividad emitida por el Consejo de Amortización Contable (CONAC), a sus Postulados Básicos, a la Normatividad Supletoria respecto a la ley de Presupuesto Contabilidad y Gastos Públicos para los Municipios del Estado de Nayarit. Registrando su Contabilidad en Base acumulativa y Devengo Contable.

6.- POLÍTICAS DE CONTABILIDAD SIGNIFICATIVAS

Las políticas de Contabilidad significativas son: Registrar el importe de los Bienes de Activo Fijos a su valor de adquisición no generando actualmente Depreciación de los Bienes se hará de conformidad a las Reglas que emite el CONAC.

Los Bienes Inmuebles no se registran Contablemente debido a que pertenecen al Patrimonio del Municipio.

Los Bienes Muebles están en proceso de actualización del padrón registrando las altas y bajas de los Bienes en coordinación con las diversas áreas del Sistema Municipal para revisión y depuración derivado de la entrega de Recepción de las anteriores Administraciones.

No se cuenta con operaciones en el Extranjero, que generen algún efecto en la información financiera gubernamental del DIF.

7.- POSICIÓN EN MONEDA EXTRANJERA Y PROTECCIÓN DE RIESGO CAMBIARIO

El Sistema Municipal para el Desarrollo Integral de la Familia no cuenta con operaciones en el Extranjero por consiguiente no tiene un riesgo cambiario.

Se da cumplimiento a los preceptos contenidos en la Ley General de Contabilidad Gubernamental con el fin de aportar la revelación suficiente e importancia relativa para que la información sea de mayor utilidad.



8.- REPORTE ANALITICO DEL ACTIVO

Los Bienes Muebles se encuentran en proceso de actualización para su seguimiento patrimonial con sus respectivas Áreas Administrativas, con respecto a la Información Financiera se detalla en el apartado del Activo reflejado en el Estado de Situación Financiera del presente documento.

9.- FIDEICOMISOS, MANDATOS Y ANÁLOGOS

El Sistema Municipal para el DIF de bahía de Banderas no cuenta con Deuda Pública.

10.- REPORTES DE LA RECAUDACION

Los Estados del Ejercicio Presupuestal del Analítico de Ingresos, informan la recaudación obtenida del 1 de Enero al 31 de Marzo del 2023 por concepto de transferencias, asignaciones, subsidios y otras ayudas, del Sistema Municipal para el DIF.

11.- INFORMACIÓN SOBRE LA DEUDA Y EL REPORTE ANALÍTICO DE LA DEUDA

No se encuentra con deudas adquiridas con ninguna institución Bancaria

12.- CALIFICACIONES OTORGADAS

No se cuenta con Calificación Crediticia

13.- PROCESOS DE MEJORA

El Sistema Municipal para el DIF de Bahía de Banderas emite las políticas del Control Interno, consideran estructuras de diferentes Áreas Administrativas para eficientar la gestión pública del DIF.



14.- INFORMACIÓN POR SEGMENTOS

Los diferentes Estados Financieros, Estado del Ejercicio Presupuestario, tanto de Ingresos como Egresos en sus diferentes modalidades, reflejan la información de conformidad con cada rubro.

15.- EVENTOS POSTERIORES AL CIERRE

Al tratarse de un Avance de Gestión Financiera trimestral en caso de ser procedentes, se reportarán en los Avances de Gestión posteriores presentando como referencia a Resultados a Ejercicios Anteriores de darse esos supuestos.

16.- PARTE RELACIONADAS

No existen parte relacionadas que pudieran ejercer influencia o conflicto de interés sobre la toma de decisiones Financieras y Operativas que representen variaciones significativas a los reportes del Avance de Gestión Financiera.

17.- RESPONSABILIDAD SOBRE LA PRESENTACIÓN RAZONABLE DE LA INFORMACION CONTABLE

Bajo protesta de decir verdad declaramos que los Estados Financieros del DIF Municipal y sus Notas, son razonablemente correctos y son responsabilidad del emisor.

ATENTAMENTE

DR. GERALDO CERVANTES GONZALEZ
DIRECTOR DEL DIF MPAL.

LCP. JOSE OSCAR SANCHEZ GONZALEZ

ADMINISTRADOR DEL DIF MPAL.

- **Información Presupuestaria**

○ **Información Presupuestaria**

Estado Analítico de Ingresos



**SISTEMA MUNICIPAL DIF BAHÍA DE BANDERAS
ESTADO DE NAYARIT**

**Estado Analítico de Ingresos
Del 01/ene./2023 Al 31/mar./2023**

Usr: ANA CELIA
Rep: rptEstadoPresupuestoIngresosRB_CP_2019

Fecha y hora de Impresión | 04/abr./2023
02:00 p. m.

Rubro de Ingresos	Ingreso					Diferencia
	Estimado	Ampliaciones y Reducciones	Modificado	Devengado	Recaudado	
	(1)	(2)	(3=1+2)	(4)	(5)	
IMPUESTOS	\$0.00	\$0.00	\$0.00	\$0.00	\$0.00	0.00
CUOTAS Y APORTACIONES DE SEGURIDAD SOCIAL	\$0.00	\$0.00	\$0.00	\$0.00	\$0.00	0.00
CONTRIBUCIONES DE MEJORAS	\$0.00	\$0.00	\$0.00	\$0.00	\$0.00	0.00
DERECHOS	\$0.00	\$0.00	\$0.00	\$0.00	\$0.00	0.00
PRODUCTOS	\$0.00	\$0.00	\$0.00	\$0.00	\$0.00	0.00
APROVECHAMIENTOS	\$0.00	\$0.00	\$0.00	\$8,899.41	\$8,899.41	8,899.41
INGRESOS POR VENTA DE BIENES, PRESTACIÓN DE SERVICIOS Y OTROS	\$0.00	\$0.00	\$0.00	\$0.00	\$0.00	0.00
INGRESOS PARTICIPACIONES, APORTACIONES, CONVENIOS, INCENTIVOS DERIVADOS DE LA COLABORACIÓN FISCAL Y FONDOS DISTINTOS DE APORTACIONES	\$0.00	\$0.00	\$0.00	\$0.00	\$0.00	0.00
TRANSFERENCIAS, ASIGNACIONES, SUBSIDIOS Y SUBVENCIONES, Y PENSIONES Y JUBILACIONES	\$58,000,000.00	\$0.00	\$58,000,000.00	\$14,500,000.00	\$14,500,000.00	-43,500,000.00
INGRESOS DERIVADOS DE FINANCIAMIENTOS	\$0.00	\$0.00	\$0.00	\$0.00	\$0.00	0.00
Total	\$58,000,000.00	\$0.00	\$58,000,000.00	\$14,508,899.41	\$14,508,899.41	0.00
Ingresos Excedentes						-43,491,100.59



**SISTEMA MUNICIPAL DIF BAHÍA DE BANDEJES
ESTADO DE NAYARIT**

**Estado Analítico de Ingresos
Del 01/ene./2023 Al 31/mar./2023**

Usu: ANA CELIA
Rep: rptEstadoPresupuestoIngresosRB_CP_2019

Fecha y hora de Impresión | 04/abr./2023
02:00 p. m.

Estado Analítico de Ingresos por Fuente de Financiamiento	Ingreso					Diferencia
	Estimado	Ampliaciones y Reducciones	Modificado	Devengado	Recaudado	
	(1)	(2)	(3=1+2)	(4)	(5)	
Ingresos del Poder Ejecutivo Federal o Estatal y de los Municipios						
IMPUESTOS	\$0.00	\$0.00	\$0.00	\$0.00	\$0.00	0.00
CUOTAS Y APORTACIONES DE SEGURIDAD SOCIAL	\$0.00	\$0.00	\$0.00	\$0.00	\$0.00	0.00
CONTRIBUCIONES DE MEJORAS	\$0.00	\$0.00	\$0.00	\$0.00	\$0.00	0.00
DERECHOS	\$0.00	\$0.00	\$0.00	\$0.00	\$0.00	0.00
PRODUCTOS	\$0.00	\$0.00	\$0.00	\$0.00	\$0.00	0.00
APROVECHAMIENTOS	\$0.00	\$0.00	\$0.00	\$8,899.41	\$8,899.41	8,899.41
PARTICIPACIONES, APORTACIONES, CONVENIOS, INCENTIVOS DERIVADOS DE LA COLABORACIÓN FISCAL Y FONDOS DISTINTOS DE APORTACIONES	\$0.00	\$0.00	\$0.00	\$0.00	\$0.00	0.00
TRANSFERENCIAS, ASIGNACIONES, SUBSIDIOS Y SUBVENCIONES, Y PENSIONES Y JUBILACIONES	\$58,000,000.00	\$0.00	\$58,000,000.00	\$14,500,000.00	\$14,500,000.00	-43,500,000.00
Ingresos de los Entes Públicos de los Poderes Legislativo y Judicial, de los Órganos Autónomos y del Sector Paraestatal o Paramunicipal, así como de las Empresas Productivas del Estado						
CUOTAS Y APORTACIONES DE SEGURIDAD SOCIAL	\$0.00	\$0.00	\$0.00	\$0.00	\$0.00	0.00
PRODUCTOS	\$0.00	\$0.00	\$0.00	\$0.00	\$0.00	0.00
INGRESOS POR VENTA DE BIENES, PRESTACIÓN DE SERVICIOS Y OTROS INGRESOS	\$0.00	\$0.00	\$0.00	\$0.00	\$0.00	0.00
TRANSFERENCIAS, ASIGNACIONES, SUBSIDIOS Y SUBVENCIONES, Y PENSIONES Y JUBILACIONES	\$0.00	\$0.00	\$0.00	\$0.00	\$0.00	0.00
Ingresos Derivados de Financiamiento						
INGRESOS DERIVADOS DE FINANCIAMIENTOS	\$0.00	\$0.00	\$0.00	\$0.00	\$0.00	0.00
Total	\$58,000,000.00	\$0.00	\$58,000,000.00	\$14,508,899.41	\$14,508,899.41	0.00
Ingresos Excedentes						-43,491,100.59




SISTEMA MUNICIPAL DIF BAHÍA DE BANDERAS
ESTADO DE NAYARIT


Estado Analítico de Ingresos
Del 01/ene./2023 Al 31/mar./2023

Usu: ANA CELIA
Rep: rptEstadoPresupuestoIngresosRB_CP_2019

Fecha y hora de Impresión | 04/abr./2023
02:00 p. m.




DR. GERALDO CERVANTES GONZALEZ
DIRECTOR GENERAL



LCP. JOSE OSCAR SANCHEZ GONZALEZ
ADMINISTRADOR

○ Información Presupuestaria

Estado Analítico de Presupuesto de Egresos



SISTEMA MUNICIPAL DIF BAHÍA DE BANDERAS ESTADO DE NAYARIT

Estado Analítico del Ejercicio del Presupuesto de Egresos

Clasificación por Objeto del Gasto (Capítulo y Concepto)

| Del 01/ene./2023 Al 31/mar./2023

Fecha y 04/abr./2023

hora de Impresión 02:08 p. m.

Usu: ANA CELIA

Rep: rptEstadoPresupuestoEgresos_CP_CTO

Concepto	Egresos					Subejercicio
	Aprobado	Ampliaciones / (Reducciones)	Modificado	Devengado	Pagado	
	1	2	3=(1+2)	4	5	
SERVICIOS PERSONALES	\$31,253,265.23	\$0.00	\$31,253,265.23	\$6,441,503.66	\$6,441,503.66	\$24,811,761.57
REMUNERACIONES AL PERSONAL DE CARACTER PERMANENTE	\$14,763,214.43	\$0.00	\$14,763,214.43	\$3,436,093.36	\$3,436,093.36	\$11,327,121.07
REMUNERACIONES AL PERSONAL DE CARACTER TRANSITORIO	\$5,229,024.67	\$0.00	\$5,229,024.67	\$1,084,308.37	\$1,084,308.37	\$4,144,716.30
REMUNERACIONES ADICIONALES Y ESPECIALES	\$8,746,026.13	\$0.00	\$8,746,026.13	\$1,286,831.63	\$1,286,831.63	\$7,459,194.50
SEGURIDAD SOCIAL	\$0.00	\$0.00	\$0.00	\$0.00	\$0.00	\$0.00
OTRAS PRESTACIONES SOCIALES Y ECONOMICAS	\$2,515,000.00	\$0.00	\$2,515,000.00	\$634,270.30	\$634,270.30	\$1,880,729.70
PREVISIONES	\$0.00	\$0.00	\$0.00	\$0.00	\$0.00	\$0.00
PAGO DE ESTIMULOS A SERVIDORES PUBLICOS	\$0.00	\$0.00	\$0.00	\$0.00	\$0.00	\$0.00
MATERIALES Y SUMINISTROS	\$8,645,137.61	\$0.00	\$8,645,137.61	\$1,445,386.67	\$1,445,386.67	\$7,199,750.94
MATERIALES DE ADMINISTRACION, EMISION DE DOCUMENTOS Y ARTICULOS OFICIALES	\$2,280,500.00	\$0.00	\$2,280,500.00	\$318,870.03	\$318,870.03	\$1,961,629.97
ALIMENTOS Y UTENSILIOS	\$1,432,000.00	\$0.00	\$1,432,000.00	\$357,453.99	\$357,453.99	\$1,074,546.01
MATERIAS PRIMAS Y MATERIALES DE PRODUCCION Y COMERCIALIZACION	\$5,000.00	\$0.00	\$5,000.00	\$590.99	\$590.99	\$4,409.01
MATERIALES Y ARTICULOS DE CONSTRUCCION Y DE REPARACION	\$1,038,000.00	\$0.00	\$1,038,000.00	\$50,598.26	\$50,598.26	\$987,401.74
PRODUCTOS QUIMICOS, FARMACEUTICOS Y DE LABORATORIO	\$1,734,178.36	\$0.00	\$1,734,178.36	\$447,423.79	\$447,423.79	\$1,286,754.57
COMBUSTIBLES, LUBRICANTES Y ADITIVOS	\$512,547.17	\$0.00	\$512,547.17	\$70,823.51	\$70,823.51	\$441,723.66
VESTUARIO, BLANCOS, PRENDAS DE PROTECCION Y ARTICULOS DEPORTIVOS	\$911,912.08	\$0.00	\$911,912.08	\$141,902.80	\$141,902.80	\$770,009.28
MATERIALES Y SUMINISTROS PARA SEGURIDAD	\$0.00	\$0.00	\$0.00	\$0.00	\$0.00	\$0.00
HERRAMIENTAS, REFACCIONES Y ACCESORIOS MENORES	\$731,000.00	\$0.00	\$731,000.00	\$57,723.30	\$57,723.30	\$673,276.70
SERVICIOS GENERALES	\$9,692,170.35	\$0.00	\$9,692,170.35	\$2,062,504.51	\$2,062,504.51	\$7,629,665.84
SERVICIOS BASICOS	\$494,500.00	\$0.00	\$494,500.00	\$65,111.52	\$65,111.52	\$429,388.48
SERVICIOS DE ARRENDAMIENTO	\$340,000.00	\$0.00	\$340,000.00	\$59,345.36	\$59,345.36	\$280,654.64
SERVICIOS PROFESIONALES, CIENTIFICOS, TECNICOS Y OTROS SERVICIOS	\$547,500.00	\$0.00	\$547,500.00	\$203,534.47	\$203,534.47	\$343,965.53
SERVICIOS FINANCIEROS, BANCARIOS Y COMERCIALES	\$95,000.00	\$0.00	\$95,000.00	\$5,593.46	\$5,593.46	\$89,406.54
SERVICIOS DE INSTALACION, REPARACION, MANTENIMIENTO Y CONSERVACION	\$1,773,018.82	\$0.00	\$1,773,018.82	\$472,402.67	\$472,402.67	\$1,300,616.15
SERVICIOS DE COMUNICACION SOCIAL Y PUBLICIDAD	\$1,259,813.90	\$0.00	\$1,259,813.90	\$348,742.40	\$348,742.40	\$911,071.50
SERVICIOS DE TRASLADO Y VIATICOS	\$579,500.00	\$0.00	\$579,500.00	\$114,075.04	\$114,075.04	\$465,424.96
SERVICIOS OFICIALES	\$4,315,000.00	\$0.00	\$4,315,000.00	\$744,379.01	\$744,379.01	\$3,570,620.99
OTROS SERVICIOS GENERALES	\$287,837.63	\$0.00	\$287,837.63	\$49,320.58	\$49,320.58	\$238,517.05
TRANSFERENCIAS, ASIGNACIONES, SUBSIDIOS Y OTRAS AYUDAS	\$4,615,926.81	\$0.00	\$4,615,926.81	\$902,603.31	\$902,603.31	\$3,713,323.50



**SISTEMA MUNICIPAL DIF BAHÍA DE BANDERAS
ESTADO DE NAYARIT**

Estado Analítico del Ejercicio del Presupuesto de Egresos

Clasificación por Objeto del Gasto (Capítulo y Concepto)


| Del 01/ene./2023 Al 31/mar./2023

Fecha y | 04/abr./2023


hora de Impresión | 02:08 p. m.

Usr: ANA CELIA
Rep: rptEstadoPresupuestoEgresos_CP_CTO

Concepto	Egresos					Subejercicio
	Aprobado	Ampliaciones / (Reducciones)	Modificado	Devengado	Pagado	
	1	2	3=(1+2)	4	5	
CONVENIOS	\$0.00	\$0.00	\$0.00	\$0.00	\$0.00	\$0.00
DEUDA PUBLICA	\$0.00	\$0.00	\$0.00	\$0.00	\$0.00	\$0.00
AMORTIZACION DE LA DEUDA PUBLICA	\$0.00	\$0.00	\$0.00	\$0.00	\$0.00	\$0.00
INTERESES DE LA DEUDA PUBLICA	\$0.00	\$0.00	\$0.00	\$0.00	\$0.00	\$0.00
COMISIONES DE LA DEUDA PUBLICA	\$0.00	\$0.00	\$0.00	\$0.00	\$0.00	\$0.00
GASTOS DE LA DEUDA PUBLICA	\$0.00	\$0.00	\$0.00	\$0.00	\$0.00	\$0.00
COSTO POR COBERTURAS	\$0.00	\$0.00	\$0.00	\$0.00	\$0.00	\$0.00
APOYOS FINANCIEROS	\$0.00	\$0.00	\$0.00	\$0.00	\$0.00	\$0.00
ADEUDOS DE EJERCICIOS FISCALES ANTERIORES (ADEFAS)	\$0.00	\$0.00	\$0.00	\$0.00	\$0.00	\$0.00
Total del Gasto	\$58,000,000.00	\$0.00	\$58,000,000.00	\$11,174,311.13	\$11,174,311.13	\$46,825,688.87



DR. GERALDO CERVANTES GONZALEZ
DIRECTOR GENERAL



LCP. JOSE OSCAR SANCHEZ GONZALEZ
ADMINISTRADOR



**SISTEMA MUNICIPAL DIF BAHÍA DE BANDERA
ESTADO DE NAYARIT**

Estado Analítico del Ejercicio del Presupuesto de Egresos

Clasificación Económica (por Tipo de Gasto)

| Del 01/ene./2023 Al 31/mar./2023

Fecha y 04/abr./2023

hora de Impresión 02:30 p. m.

Usu: ANA CELIA
Rep: rptEstadoPresupuestoEgresos_CL2

Concepto	Egresos					Subejercicio 6 = (3 - 4)
	Aprobado	Ampliaciones / (Reducciones)	Modificado	Devengado	Pagado	
	1	2	3=(1+2)	4	5	
Gasto Corriente	\$54,206,500.00	\$0.00	\$54,206,500.00	\$10,851,998.15	\$10,851,998.15	\$43,354,501.85
Gasto de Capital	\$3,793,500.00	\$0.00	\$3,793,500.00	\$322,312.98	\$322,312.98	\$3,471,187.02
Amortización de la deuda y disminución de pasivos	\$0.00	\$0.00	\$0.00	\$0.00	\$0.00	\$0.00
Pensiones y Jubilaciones	\$0.00	\$0.00	\$0.00	\$0.00	\$0.00	\$0.00
Participaciones	\$0.00	\$0.00	\$0.00	\$0.00	\$0.00	\$0.00
Total del Gasto	\$58,000,000.00	\$0.00	\$58,000,000.00	\$11,174,311.13	\$11,174,311.13	\$46,825,688.87

DR. GERALDO CERVANTES GONZALEZ

DIRECTOR GENERAL

LCP. JOSE OSCAR SANCHEZ GONZALEZ

ADMINISTRADOR



Gobierno (Federal/Estatal/Municipal) de SISTEMA MUNICIPAL DIFUSIÓN DE BANDERAS
ESTADO DE NAYARIT

Estado Analítico del Ejercicio del Presupuesto de Egresos

Clasificación Administrativa
| Del 01/ene./2023 Al 31/mar./2023

Fecha y hora de Impresión | 04/abr./2023

02:31 p. m.

Usu: ANA CELIA
Rep: rptEstadoPresupuestoEgresos_UA3_GB_SC

Concepto	Egresos					Subejercicio
	Aprobado	Ampliaciones / (Reducciones)	Modificado	Devengado	Pagado	
	1	2	3=(1+2)	4	5	
IDER EJECUTIVO	\$0.00	\$0.00	\$0.00	\$0.00	\$0.00	\$0.00
IDER LEGISLATIVO	\$0.00	\$0.00	\$0.00	\$0.00	\$0.00	\$0.00
IDER JUDICIAL	\$0.00	\$0.00	\$0.00	\$0.00	\$0.00	\$0.00
GANOS AUTÓNOMOS	\$58,000,000.00	\$0.00	\$58,000,000.00	\$11,174,311.13	\$11,174,311.13	\$46,825,688.87
TOTAL DEL GASTO	\$58,000,000.00	\$0.00	\$58,000,000.00	\$11,174,311.13	\$11,174,311.13	\$46,825,688.87

DR. GERALDO CERVANTES GONZALEZ

DIRECTOR GENERAL

LCP. JOSE OSCAR SANCHEZ GONZALEZ

ADMINISTRADOR



SISTEMA MUNICIPAL DIF BAHÍA DE BANDER
ESTADO DE NAYARIT

Estado Analítico del Ejercicio del Presupuesto de Egresos
Clasificación Funcional (Finalidad y Función)
| Del 01/ene./2023 Al 31/mar./2023


Usu: ANA CELIA
Rep: rptEstadoPresupuestoEgresos_FN3

Fecha y hora de Impresión | 04/abr./2023
02:31 p. m.

Concepto	Egresos					Subejercicio
	Aprobado	Ampliaciones / (Reducciones)	Modificado	Devengado	Pagado	
	1	2	3=(1+2)	4	5	
Total del Gasto	\$58,000,000.00	\$0.00	\$58,000,000.00	\$11,174,311.13	\$11,174,311.13	6 = (3 - 4) \$46,825,688.87


DR. GERALDO CERVANTES GONZALEZ

DIRECTOR GENERAL


LCP. JOSE OSCAR SANCHEZ GONZALEZ

ADMINISTRADOR



Usr: ANA CELIA
Rep: rptEstadoPresupuestoEgresos

SISTEMA MUNICIPAL DIF BAHÍA DE BANDERAS
ESTADO DE NAYARIT
Estado del Ejercicio del Presupuesto de Egresos por Capítulo del Gasto Al 31/mar./2023

Fecha y hora de Impresión | 04/abr./2023
02:32 p. m.

Objeto del Gasto	Aprobado	Ampliaciones / (Reducciones)	Presupuesto Vigente	Comprometido	Presupuesto Disponible para Comprometer	Devengado	Comprometido No Devengado	Presupuesto Sin Devengar	Ejercido	Pagado	Cuentas por Pagar Deuda
10000 SERVICIOS PERSONALES	\$31,253,265.23	\$0.00	\$31,253,265.23	\$6,441,503.66	\$24,811,761.57	\$6,441,503.66	\$0.00	\$24,811,761.57	\$6,441,503.66	\$6,441,503.66	\$0.00
11000 REMUNERACIONES AL PERSONAL DE CARACTER PE	\$14,763,214.43	\$0.00	\$14,763,214.43	\$3,436,093.36	\$11,327,121.07	\$3,436,093.36	\$0.00	\$11,327,121.07	\$3,436,093.36	\$3,436,093.36	\$0.00
11300 SUELDOS BASE AL PERSONAL PERMANENTE	\$14,763,214.43	\$0.00	\$14,763,214.43	\$3,436,093.36	\$11,327,121.07	\$3,436,093.36	\$0.00	\$11,327,121.07	\$3,436,093.36	\$3,436,093.36	\$0.00
11301 SUELDOS AL PERSONAL DE BASE	\$2,811,269.33	\$0.00	\$2,811,269.33	\$696,329.55	\$2,114,939.78	\$696,329.55	\$0.00	\$2,114,939.78	\$696,329.55	\$696,329.55	\$0.00
11302 SUELDOS AL PERSONAL DE CONFIANZA	\$11,868,945.10	\$0.00	\$11,868,945.10	\$2,739,763.81	\$9,129,181.29	\$2,739,763.81	\$0.00	\$9,129,181.29	\$2,739,763.81	\$2,739,763.81	\$0.00
11306 AJUSTE DE CALENDARIO	\$83,000.00	\$0.00	\$83,000.00	\$0.00	\$83,000.00	\$0.00	\$0.00	\$83,000.00	\$0.00	\$0.00	\$0.00
12000 REMUNERACIONES AL PERSONAL DE CARACTER TR	\$5,229,024.67	\$0.00	\$5,229,024.67	\$1,084,308.37	\$4,144,716.30	\$1,084,308.37	\$0.00	\$4,144,716.30	\$1,084,308.37	\$1,084,308.37	\$0.00
12100 HONORARIOS ASIMILABLES A SALARIOS	\$465,000.00	\$0.00	\$465,000.00	\$52,000.00	\$413,000.00	\$52,000.00	\$0.00	\$413,000.00	\$52,000.00	\$52,000.00	\$0.00
12101 CONTRATOS POR HONORARIOS ASIMILABLES A SAI	\$465,000.00	\$0.00	\$465,000.00	\$52,000.00	\$413,000.00	\$52,000.00	\$0.00	\$413,000.00	\$52,000.00	\$52,000.00	\$0.00
12200 SUELDOS BASE AL PERSONAL EVENTUAL	\$4,764,024.67	\$0.00	\$4,764,024.67	\$1,032,308.37	\$3,731,716.30	\$1,032,308.37	\$0.00	\$3,731,716.30	\$1,032,308.37	\$1,032,308.37	\$0.00
12201 SUELDOS AL PERSONAL EVENTUAL	\$4,764,024.67	\$0.00	\$4,764,024.67	\$1,032,308.37	\$3,731,716.30	\$1,032,308.37	\$0.00	\$3,731,716.30	\$1,032,308.37	\$1,032,308.37	\$0.00
13000 REMUNERACIONES ADICIONALES Y ESPECIALES	\$8,746,026.13	\$0.00	\$8,746,026.13	\$1,286,831.63	\$7,459,194.50	\$1,286,831.63	\$0.00	\$7,459,194.50	\$1,286,831.63	\$1,286,831.63	\$0.00
13200 PRIMAS DE VACACIONES, DOMINICAL Y GRATIFICAC	\$4,654,353.55	\$0.00	\$4,654,353.55	\$475,529.27	\$4,178,824.28	\$475,529.27	\$0.00	\$4,178,824.28	\$475,529.27	\$475,529.27	\$0.00
13201 PRIMAS DE VACACIONES	\$1,075,741.16	\$0.00	\$1,075,741.16	\$125,408.32	\$950,332.84	\$125,408.32	\$0.00	\$950,332.84	\$125,408.32	\$125,408.32	\$0.00
13203 GRATIFICACIÓN DE FIN DE AÑO	\$3,578,612.39	\$0.00	\$3,578,612.39	\$350,120.95	\$3,228,491.44	\$350,120.95	\$0.00	\$3,228,491.44	\$350,120.95	\$350,120.95	\$0.00
13400 COMPENSACIONES	\$4,091,672.58	\$0.00	\$4,091,672.58	\$811,302.36	\$3,280,370.22	\$811,302.36	\$0.00	\$3,280,370.22	\$811,302.36	\$811,302.36	\$0.00
13401 COMPENSACIONES ORDINARIAS	\$3,755,053.44	\$0.00	\$3,755,053.44	\$733,012.36	\$3,022,041.08	\$733,012.36	\$0.00	\$3,022,041.08	\$733,012.36	\$733,012.36	\$0.00
13402 COMPENSACIONES EXTRAORDINARIAS	\$336,619.14	\$0.00	\$336,619.14	\$78,290.00	\$258,329.14	\$78,290.00	\$0.00	\$258,329.14	\$78,290.00	\$78,290.00	\$0.00
15000 OTRAS PRESTACIONES SOCIALES Y ECONOMICAS	\$2,515,000.00	\$0.00	\$2,515,000.00	\$634,270.30	\$1,880,729.70	\$634,270.30	\$0.00	\$1,880,729.70	\$634,270.30	\$634,270.30	\$0.00
15100 CUOTAS PARA EL FONDO DE AHORRO Y FONDO DE	\$376,000.00	\$0.00	\$376,000.00	\$79,752.75	\$296,247.25	\$79,752.75	\$0.00	\$296,247.25	\$79,752.75	\$79,752.75	\$0.00
15101 CUOTAS PARA EL FONDO DE AHORRO Y FONDO DE	\$376,000.00	\$0.00	\$376,000.00	\$79,752.75	\$296,247.25	\$79,752.75	\$0.00	\$296,247.25	\$79,752.75	\$79,752.75	\$0.00
15400 PRESTACIONES CONTRACTUALES	\$2,107,000.00	\$0.00	\$2,107,000.00	\$554,517.55	\$1,552,482.45	\$554,517.55	\$0.00	\$1,552,482.45	\$554,517.55	\$554,517.55	\$0.00
15401 PRESTACIONES AL PERSONAL DE BASE	\$2,107,000.00	\$0.00	\$2,107,000.00	\$554,517.55	\$1,552,482.45	\$554,517.55	\$0.00	\$1,552,482.45	\$554,517.55	\$554,517.55	\$0.00
15900 OTRAS PRESTACIONES SOCIALES Y ECONÓMICAS	\$32,000.00	\$0.00	\$32,000.00	\$0.00	\$32,000.00	\$0.00	\$0.00	\$32,000.00	\$0.00	\$0.00	\$0.00
15901 OTRAS PRESTACIONES SOCIALES Y ECONOMICAS	\$32,000.00	\$0.00	\$32,000.00	\$0.00	\$32,000.00	\$0.00	\$0.00	\$32,000.00	\$0.00	\$0.00	\$0.00
20000 MATERIALES Y SUMINISTROS	\$8,645,137.61	\$0.00	\$8,645,137.61	\$1,445,386.67	\$7,199,750.94	\$1,445,386.67	\$0.00	\$7,199,750.94	\$1,445,386.67	\$1,445,386.67	\$0.00
21000 MATERIALES DE ADMINISTRACION, EMISION DE DOC	\$2,280,500.00	\$0.00	\$2,280,500.00	\$318,870.03	\$1,961,629.97	\$318,870.03	\$0.00	\$1,961,629.97	\$318,870.03	\$318,870.03	\$0.00
21100 MATERIALES, ÚTILES Y EQUIPOS MENORES DE OFIC	\$881,500.00	\$0.00	\$881,500.00	\$134,027.21	\$747,472.79	\$134,027.21	\$0.00	\$747,472.79	\$134,027.21	\$134,027.21	\$0.00
21101 MATERIALES PARA SERVICIO EN GENERAL	\$219,500.00	\$0.00	\$219,500.00	\$39,639.02	\$179,860.98	\$39,639.02	\$0.00	\$179,860.98	\$39,639.02	\$39,639.02	\$0.00
21102 ARTÍCULOS Y MATERIAL DE OFICINA	\$408,000.00	\$0.00	\$408,000.00	\$41,643.00	\$366,357.00	\$41,643.00	\$0.00	\$366,357.00	\$41,643.00	\$41,643.00	\$0.00
21103 MATERIALES DE FERRETERIA PARA OFICINAS	\$8,000.00	\$0.00	\$8,000.00	\$0.00	\$8,000.00	\$0.00	\$0.00	\$8,000.00	\$0.00	\$0.00	\$0.00
21104 MATERIAL PARA MANTENIMIENTO DE LA OFICINA	\$16,000.00	\$0.00	\$16,000.00	\$0.00	\$16,000.00	\$0.00	\$0.00	\$16,000.00	\$0.00	\$0.00	\$0.00
21106 PRODUCTOS DE PAPEL Y HULE PARA USO EN OFICI	\$230,000.00	\$0.00	\$230,000.00	\$52,745.19	\$177,254.81	\$52,745.19	\$0.00	\$177,254.81	\$52,745.19	\$52,745.19	\$0.00
21200 MATERIALES Y ÚTILES DE IMPRESIÓN Y REPRODUC	\$15,000.00	\$0.00	\$15,000.00	\$0.00	\$15,000.00	\$0.00	\$0.00	\$15,000.00	\$0.00	\$0.00	\$0.00
21202 MATERIAL PARA USO FOTOGRÁFICO Y CINEMATOGI	\$15,000.00	\$0.00	\$15,000.00	\$0.00	\$15,000.00	\$0.00	\$0.00	\$15,000.00	\$0.00	\$0.00	\$0.00



Usr: ANA CELIA
Rep: rptEstadoPresupuestoEgresos

SISTEMA MUNICIPAL DIF BAHÍA DE BANDERAS ESTADO DE NAYARIT

Estado del Ejercicio del Presupuesto de Egresos por Capítulo del Gasto Al 31/mar./2023

Fecha y hora de Impresión | 04/abr./2023
02:32 p. m.

Objeto del Gasto		Aprobado	Ampliaciones / (Reducciones)	Presupuesto Vigente	Comprometido	Presupuesto	Devengado	Comprometido No Devengado	Presupuesto Sin Devengar	Ejercido	Pagado	Cuentas por Pagar Deuda
						Disponibile para Comprometer						
21400	MATERIALES, ÚTILES Y EQUIPOS MENORES DE TEC	\$167,000.00	\$0.00	\$167,000.00	\$24,901.00	\$142,099.00	\$24,901.00	\$0.00	\$142,099.00	\$24,901.00	\$24,901.00	\$0.00
21401	SUMINISTROS INFORMÁTICOS	\$167,000.00	\$0.00	\$167,000.00	\$24,901.00	\$142,099.00	\$24,901.00	\$0.00	\$142,099.00	\$24,901.00	\$24,901.00	\$0.00
21500	MATERIAL IMPRESO E INFORMACIÓN DIGITAL	\$128,000.00	\$0.00	\$128,000.00	\$22,628.98	\$105,371.02	\$22,628.98	\$0.00	\$105,371.02	\$22,628.98	\$22,628.98	\$0.00
21501	ARTÍCULOS DIVERSOS DE CARÁCTER COMERCIAL	\$45,000.00	\$0.00	\$45,000.00	\$0.00	\$45,000.00	\$0.00	\$0.00	\$45,000.00	\$0.00	\$0.00	\$0.00
21503	MATERIAL DE COMUNICACIÓN	\$33,000.00	\$0.00	\$33,000.00	\$0.00	\$33,000.00	\$0.00	\$0.00	\$33,000.00	\$0.00	\$0.00	\$0.00
21504	PRODUCTOS IMPRESOS EN PAPEL	\$50,000.00	\$0.00	\$50,000.00	\$22,628.98	\$27,371.02	\$22,628.98	\$0.00	\$27,371.02	\$22,628.98	\$22,628.98	\$0.00
21600	MATERIAL DE LIMPIEZA	\$555,000.00	\$0.00	\$555,000.00	\$98,733.75	\$456,266.25	\$98,733.75	\$0.00	\$456,266.25	\$98,733.75	\$98,733.75	\$0.00
21601	MATERIALES Y ARTÍCULOS DE LIMPIEZA	\$331,000.00	\$0.00	\$331,000.00	\$68,947.78	\$262,052.22	\$68,947.78	\$0.00	\$262,052.22	\$68,947.78	\$68,947.78	\$0.00
21602	PRODUCTOS DE PAPEL PARA LIMPIEZA	\$156,500.00	\$0.00	\$156,500.00	\$28,706.79	\$127,793.21	\$28,706.79	\$0.00	\$127,793.21	\$28,706.79	\$28,706.79	\$0.00
21603	PRODUCTOS TEXTILES PARA LIMPIEZA	\$67,500.00	\$0.00	\$67,500.00	\$1,079.18	\$66,420.82	\$1,079.18	\$0.00	\$66,420.82	\$1,079.18	\$1,079.18	\$0.00
21700	MATERIALES Y ÚTILES DE ENSEÑANZA	\$534,000.00	\$0.00	\$534,000.00	\$38,579.09	\$495,420.91	\$38,579.09	\$0.00	\$495,420.91	\$38,579.09	\$38,579.09	\$0.00
21701	MATERIALES PARA ENSEÑANZA	\$534,000.00	\$0.00	\$534,000.00	\$38,579.09	\$495,420.91	\$38,579.09	\$0.00	\$495,420.91	\$38,579.09	\$38,579.09	\$0.00
22000	ALIMENTOS Y UTENSILIOS	\$1,432,000.00	\$0.00	\$1,432,000.00	\$357,453.99	\$1,074,546.01	\$357,453.99	\$0.00	\$1,074,546.01	\$357,453.99	\$357,453.99	\$0.00
22100	PRODUCTOS ALIMENTICIOS PARA PERSONAS	\$1,273,500.00	\$0.00	\$1,273,500.00	\$354,305.48	\$919,194.52	\$354,305.48	\$0.00	\$919,194.52	\$354,305.48	\$354,305.48	\$0.00
22102	CARNE FRESCA	\$290,000.00	\$0.00	\$290,000.00	\$71,338.42	\$218,661.58	\$71,338.42	\$0.00	\$218,661.58	\$71,338.42	\$71,338.42	\$0.00
22103	PESCADOS Y MARISCOS	\$70,000.00	\$0.00	\$70,000.00	\$12,515.12	\$57,484.88	\$12,515.12	\$0.00	\$57,484.88	\$12,515.12	\$12,515.12	\$0.00
22104	PRODUCTOS AGRÍCOLAS PARA ALIMENTACIÓN DE P	\$460,500.00	\$0.00	\$460,500.00	\$155,131.63	\$305,368.37	\$155,131.63	\$0.00	\$305,368.37	\$155,131.63	\$155,131.63	\$0.00
22105	PRODUCTOS DIVERSOS PARA ALIMENTACIÓN DE PI	\$453,000.00	\$0.00	\$453,000.00	\$115,320.31	\$337,679.69	\$115,320.31	\$0.00	\$337,679.69	\$115,320.31	\$115,320.31	\$0.00
22300	UTENSILIOS PARA EL SERVICIO DE ALIMENTACIÓN	\$158,500.00	\$0.00	\$158,500.00	\$3,148.51	\$155,351.49	\$3,148.51	\$0.00	\$155,351.49	\$3,148.51	\$3,148.51	\$0.00
22301	UTENSILIOS DIVERSOS DE CARÁCTER COMERCIAL	\$64,500.00	\$0.00	\$64,500.00	\$778.80	\$63,721.20	\$778.80	\$0.00	\$63,721.20	\$778.80	\$778.80	\$0.00
22302	ARTÍCULOS PARA EL SERVICIO DE ALIMENTACIÓN	\$94,000.00	\$0.00	\$94,000.00	\$2,369.71	\$91,630.29	\$2,369.71	\$0.00	\$91,630.29	\$2,369.71	\$2,369.71	\$0.00
23000	MATERIAS PRIMAS Y MATERIALES DE PRODUCCION	\$5,000.00	\$0.00	\$5,000.00	\$590.99	\$4,409.01	\$590.99	\$0.00	\$4,409.01	\$590.99	\$590.99	\$0.00
23700	PRODUCTOS DE CUERO, PIEL, PLÁSTICO Y HULE AC	\$5,000.00	\$0.00	\$5,000.00	\$590.99	\$4,409.01	\$590.99	\$0.00	\$4,409.01	\$590.99	\$590.99	\$0.00
23705	PRODUCTOS DE PLÁSTICO Y POLIETILENO ADQUIRI	\$5,000.00	\$0.00	\$5,000.00	\$590.99	\$4,409.01	\$590.99	\$0.00	\$4,409.01	\$590.99	\$590.99	\$0.00
24000	MATERIALES Y ARTICULOS DE CONSTRUCCION Y DE	\$1,038,000.00	\$0.00	\$1,038,000.00	\$50,598.26	\$987,401.74	\$50,598.26	\$0.00	\$987,401.74	\$50,598.26	\$50,598.26	\$0.00
24100	PRODUCTOS MINERALES NO METÁLICOS	\$105,000.00	\$0.00	\$105,000.00	\$0.00	\$105,000.00	\$0.00	\$0.00	\$105,000.00	\$0.00	\$0.00	\$0.00
24101	MATERIAL DE FERRETERÍA PARA CONSTRUCCIÓN Y	\$75,000.00	\$0.00	\$75,000.00	\$0.00	\$75,000.00	\$0.00	\$0.00	\$75,000.00	\$0.00	\$0.00	\$0.00
24103	PRODUCTOS MINERALES PARA CONSTRUCCIÓN Y F	\$30,000.00	\$0.00	\$30,000.00	\$0.00	\$30,000.00	\$0.00	\$0.00	\$30,000.00	\$0.00	\$0.00	\$0.00
24200	CEMENTO Y PRODUCTOS DE CONCRETO	\$55,000.00	\$0.00	\$55,000.00	\$0.00	\$55,000.00	\$0.00	\$0.00	\$55,000.00	\$0.00	\$0.00	\$0.00
24201	CEMENTO Y PRODUCTOS DE CONCRETO	\$55,000.00	\$0.00	\$55,000.00	\$0.00	\$55,000.00	\$0.00	\$0.00	\$55,000.00	\$0.00	\$0.00	\$0.00
24400	MADERA Y PRODUCTOS DE MADERA	\$73,000.00	\$0.00	\$73,000.00	\$17,052.00	\$55,948.00	\$17,052.00	\$0.00	\$55,948.00	\$17,052.00	\$17,052.00	\$0.00
24401	MADERA Y PRODUCTOS DE MADERA	\$48,000.00	\$0.00	\$48,000.00	\$0.00	\$48,000.00	\$0.00	\$0.00	\$48,000.00	\$0.00	\$0.00	\$0.00
24402	PRODUCTOS FORESTALES PARA LA CONSTRUCCIÓN	\$25,000.00	\$0.00	\$25,000.00	\$17,052.00	\$7,948.00	\$17,052.00	\$0.00	\$7,948.00	\$17,052.00	\$17,052.00	\$0.00
24500	VIDRIO Y PRODUCTOS DE VIDRIO	\$42,500.00	\$0.00	\$42,500.00	\$0.00	\$42,500.00	\$0.00	\$0.00	\$42,500.00	\$0.00	\$0.00	\$0.00
24501	ARTÍCULOS Y MATERIAL DE OFICINA EN VIDRIO	\$7,500.00	\$0.00	\$7,500.00	\$0.00	\$7,500.00	\$0.00	\$0.00	\$7,500.00	\$0.00	\$0.00	\$0.00



Usu: ANA CELIA
 Rep: rptEstadoPresupuestoEgresos


SISTEMA MUNICIPAL DIF BAHÍA DE BANDERAS ESTADO DE NAYARIT

Estado del Ejercicio del Presupuesto de Egresos por Capítulo del Gasto Al 31/mar./2023

Fecha y 04/abr./2023

hora de Impresión 02:32 p. m.

Objeto del Gasto		Aprobado	Ampliaciones / (Reducciones)	Presupuesto Vigente	Comprometido	Presupuesto Disponible para Comprometer	Devengado	Comprometido No Devengado	Presupuesto Sin Devengar	Ejercido	Pagado	Cuentas por Pagar Deuda
24503	PRODUCTOS DE VIDRIO Y CRISTAL	\$35,000.00	\$0.00	\$35,000.00	\$0.00	\$35,000.00	\$0.00	\$0.00	\$35,000.00	\$0.00	\$0.00	\$0.00
24600	MATERIAL ELÉCTRICO Y ELECTRÓNICO	\$145,000.00	\$0.00	\$145,000.00	\$20,035.91	\$124,964.09	\$20,035.91	\$0.00	\$124,964.09	\$20,035.91	\$20,035.91	\$0.00
24601	ACCESORIOS Y MATERIAL ELÉCTRICO	\$103,000.00	\$0.00	\$103,000.00	\$20,035.91	\$82,964.09	\$20,035.91	\$0.00	\$82,964.09	\$20,035.91	\$20,035.91	\$0.00
24602	MATERIAL ELÉCTRICO PARA COMUNICACIÓN	\$10,000.00	\$0.00	\$10,000.00	\$0.00	\$10,000.00	\$0.00	\$0.00	\$10,000.00	\$0.00	\$0.00	\$0.00
24603	MATERIAL DE FERRETERÍA ELÉCTRICO	\$32,000.00	\$0.00	\$32,000.00	\$0.00	\$32,000.00	\$0.00	\$0.00	\$32,000.00	\$0.00	\$0.00	\$0.00
24700	ARTÍCULOS METÁLICOS PARA LA CONSTRUCCIÓN	\$136,500.00	\$0.00	\$136,500.00	\$5,354.67	\$131,145.33	\$5,354.67	\$0.00	\$131,145.33	\$5,354.67	\$5,354.67	\$0.00
24701	ACCESORIOS Y MATERIAL ELÉCTRICO PARA LA COI	\$33,500.00	\$0.00	\$33,500.00	\$0.00	\$33,500.00	\$0.00	\$0.00	\$33,500.00	\$0.00	\$0.00	\$0.00
24702	MATERIAL DE FERRETERÍA PARA LA CONSTRUCCIÓ	\$95,000.00	\$0.00	\$95,000.00	\$5,354.67	\$89,645.33	\$5,354.67	\$0.00	\$89,645.33	\$5,354.67	\$5,354.67	\$0.00
24703	PRODUCTOS MINERALES PARA LA CONSTRUCCIÓN	\$8,000.00	\$0.00	\$8,000.00	\$0.00	\$8,000.00	\$0.00	\$0.00	\$8,000.00	\$0.00	\$0.00	\$0.00
24800	MATERIALES COMPLEMENTARIOS	\$265,000.00	\$0.00	\$265,000.00	\$7,204.18	\$257,795.82	\$7,204.18	\$0.00	\$257,795.82	\$7,204.18	\$7,204.18	\$0.00
24801	ARTÍCULOS COMPLEMENTARIOS PARA SERVICIOS (\$151,000.00	\$0.00	\$151,000.00	\$2,897.00	\$148,103.00	\$2,897.00	\$0.00	\$148,103.00	\$2,897.00	\$2,897.00	\$0.00
24802	MATERIALES COMPLEMENTARIOS DE FERRETERÍA	\$40,000.00	\$0.00	\$40,000.00	\$0.00	\$40,000.00	\$0.00	\$0.00	\$40,000.00	\$0.00	\$0.00	\$0.00
24803	PRODUCTOS COMPLEMENTARIOS DE PAPEL Y DE H	\$20,000.00	\$0.00	\$20,000.00	\$0.00	\$20,000.00	\$0.00	\$0.00	\$20,000.00	\$0.00	\$0.00	\$0.00
24804	PRODUCTOS COMPLEMENTARIOS DE ORIGEN FORE	\$5,000.00	\$0.00	\$5,000.00	\$0.00	\$5,000.00	\$0.00	\$0.00	\$5,000.00	\$0.00	\$0.00	\$0.00
24806	PRODUCTOS TEXTILES COMPLEMENTARIOS	\$29,000.00	\$0.00	\$29,000.00	\$0.00	\$29,000.00	\$0.00	\$0.00	\$29,000.00	\$0.00	\$0.00	\$0.00
24807	PRODUCTOS DE PLÁSTICO, PVC Y SIMILARES PARA	\$20,000.00	\$0.00	\$20,000.00	\$4,307.18	\$15,692.82	\$4,307.18	\$0.00	\$15,692.82	\$4,307.18	\$4,307.18	\$0.00
24900	OTROS MATERIALES Y ARTÍCULOS DE CONSTRUCC	\$216,000.00	\$0.00	\$216,000.00	\$951.50	\$215,048.50	\$951.50	\$0.00	\$215,048.50	\$951.50	\$951.50	\$0.00
24901	OTROS MATERIALES DE FERRETERÍA PARA CONSTI	\$83,000.00	\$0.00	\$83,000.00	\$0.00	\$83,000.00	\$0.00	\$0.00	\$83,000.00	\$0.00	\$0.00	\$0.00
24902	OTROS MATERIALES DE MANTENIMIENTO Y SEGU	\$58,000.00	\$0.00	\$58,000.00	\$951.50	\$57,048.50	\$951.50	\$0.00	\$57,048.50	\$951.50	\$951.50	\$0.00
24903	OTROS PRODUCTOS MINERALES PARA CONSTRUCCI	\$30,000.00	\$0.00	\$30,000.00	\$0.00	\$30,000.00	\$0.00	\$0.00	\$30,000.00	\$0.00	\$0.00	\$0.00
24904	OTROS PRODUCTOS QUÍMICOS PARA CONSTRUCCI	\$45,000.00	\$0.00	\$45,000.00	\$0.00	\$45,000.00	\$0.00	\$0.00	\$45,000.00	\$0.00	\$0.00	\$0.00
25000	PRODUCTOS QUÍMICOS, FARMACEÚTICOS Y DE LABI	\$1,734,178.36	\$0.00	\$1,734,178.36	\$447,423.79	\$1,286,754.57	\$447,423.79	\$0.00	\$1,286,754.57	\$447,423.79	\$447,423.79	\$0.00
25200	FERTILIZANTES, PESTICIDAS Y OTROS AGROQUÍMIC	\$43,178.36	\$0.00	\$43,178.36	\$0.00	\$43,178.36	\$0.00	\$0.00	\$43,178.36	\$0.00	\$0.00	\$0.00
25201	FERTILIZANTES, PESTICIDAS Y OTROS AGROQUÍMIC	\$43,178.36	\$0.00	\$43,178.36	\$0.00	\$43,178.36	\$0.00	\$0.00	\$43,178.36	\$0.00	\$0.00	\$0.00
25300	MEDICINAS Y PRODUCTOS FARMACÉUTICOS	\$1,209,500.00	\$0.00	\$1,209,500.00	\$384,722.55	\$824,777.45	\$384,722.55	\$0.00	\$824,777.45	\$384,722.55	\$384,722.55	\$0.00
25301	MEDICINAS Y PRODUCTOS FARMACÉUTICOS DE AP	\$1,209,500.00	\$0.00	\$1,209,500.00	\$384,722.55	\$824,777.45	\$384,722.55	\$0.00	\$824,777.45	\$384,722.55	\$384,722.55	\$0.00
25400	MATERIALES, ACCESORIOS Y SUMINISTROS MÉDICI	\$481,500.00	\$0.00	\$481,500.00	\$62,701.24	\$418,798.76	\$62,701.24	\$0.00	\$418,798.76	\$62,701.24	\$62,701.24	\$0.00
25401	ARTÍCULOS PARA SERVICIOS GENERALES EN EL ÁR	\$91,500.00	\$0.00	\$91,500.00	\$3,069.10	\$88,430.90	\$3,069.10	\$0.00	\$88,430.90	\$3,069.10	\$3,069.10	\$0.00
25402	MATERIAL QUIRÚRGICO Y DE LABORATORIO DE USI	\$390,000.00	\$0.00	\$390,000.00	\$59,632.14	\$330,367.86	\$59,632.14	\$0.00	\$330,367.86	\$59,632.14	\$59,632.14	\$0.00
26000	COMBUSTIBLES, LUBRICANTES Y ADITIVOS	\$512,547.17	\$0.00	\$512,547.17	\$70,823.51	\$441,723.66	\$70,823.51	\$0.00	\$441,723.66	\$70,823.51	\$70,823.51	\$0.00
26100	COMBUSTIBLES, LUBRICANTES Y ADITIVOS	\$507,547.17	\$0.00	\$507,547.17	\$70,823.51	\$436,723.66	\$70,823.51	\$0.00	\$436,723.66	\$70,823.51	\$70,823.51	\$0.00
26101	COMBUSTIBLES, LUBRICANTES Y ADITIVOS	\$507,547.17	\$0.00	\$507,547.17	\$70,823.51	\$436,723.66	\$70,823.51	\$0.00	\$436,723.66	\$70,823.51	\$70,823.51	\$0.00
26200	CARBÓN Y SUS DERIVADOS	\$5,000.00	\$0.00	\$5,000.00	\$0.00	\$5,000.00	\$0.00	\$0.00	\$5,000.00	\$0.00	\$0.00	\$0.00
26201	CARBÓN Y SUS DERIVADOS	\$5,000.00	\$0.00	\$5,000.00	\$0.00	\$5,000.00	\$0.00	\$0.00	\$5,000.00	\$0.00	\$0.00	\$0.00
27000	VESTUARIO, BLANCOS, PRENDAS DE PROTECCION Y	\$911,912.08	\$0.00	\$911,912.08	\$141,902.80	\$770,009.28	\$141,902.80	\$0.00	\$770,009.28	\$141,902.80	\$141,902.80	\$0.00



Usu: ANA CELIA
Rep: rptEstadoPresupuestoEgresos

**SISTEMA MUNICIPAL DIF BAHÍA DE BANDERAS
ESTADO DE NAYARIT**
Estado del Ejercicio del Presupuesto de Egresos por Capítulo del Gasto Al 31/mar./2023

Fecha y | 04/abr./2023
hora de Impresión | 02:32 p. m.

Objeto del Gasto	Aprobado	Ampliaciones / (Reducciones)	Presupuesto Vigente	Comprometido	Presupuesto Disponibile para Comprometer	Devengado	Comprometido No Devengado	Presupuesto Sin Devengar	Ejercido	Pagado	Cuentas por Pagar Deuda
27100 VESTUARIO Y UNIFORMES	\$690,912.08	\$0.00	\$690,912.08	\$141,902.80	\$549,009.28	\$141,902.80	\$0.00	\$549,009.28	\$141,902.80	\$141,902.80	\$0.00
27101 ARTÍCULOS PARA SERVICIOS GENERALES	\$63,000.00	\$0.00	\$63,000.00	\$0.00	\$63,000.00	\$0.00	\$0.00	\$63,000.00	\$0.00	\$0.00	\$0.00
27106 PRODUCTOS TEXTILES ADQUIRIDOS COMO VESTUA	\$627,912.08	\$0.00	\$627,912.08	\$141,902.80	\$486,009.28	\$141,902.80	\$0.00	\$486,009.28	\$141,902.80	\$141,902.80	\$0.00
27200 PRENDAS DE SEGURIDAD Y PROTECCIÓN PERSONA	\$51,500.00	\$0.00	\$51,500.00	\$0.00	\$51,500.00	\$0.00	\$0.00	\$51,500.00	\$0.00	\$0.00	\$0.00
27201 ARTÍCULOS PARA SERVICIOS GENERALES PARA SE	\$8,500.00	\$0.00	\$8,500.00	\$0.00	\$8,500.00	\$0.00	\$0.00	\$8,500.00	\$0.00	\$0.00	\$0.00
27203 MATERIAL DE MANTENIMIENTO PARA SEGURIDAD Y	\$33,000.00	\$0.00	\$33,000.00	\$0.00	\$33,000.00	\$0.00	\$0.00	\$33,000.00	\$0.00	\$0.00	\$0.00
27204 MATERIAL QUIRÚRGICO Y DE LABORATORIO PARA I	\$10,000.00	\$0.00	\$10,000.00	\$0.00	\$10,000.00	\$0.00	\$0.00	\$10,000.00	\$0.00	\$0.00	\$0.00
27300 ARTÍCULOS DEPORTIVOS	\$33,000.00	\$0.00	\$33,000.00	\$0.00	\$33,000.00	\$0.00	\$0.00	\$33,000.00	\$0.00	\$0.00	\$0.00
27301 ARTÍCULOS DEPORTIVOS Y DE CAMPAÑA	\$33,000.00	\$0.00	\$33,000.00	\$0.00	\$33,000.00	\$0.00	\$0.00	\$33,000.00	\$0.00	\$0.00	\$0.00
27400 PRODUCTOS TEXTILES	\$46,500.00	\$0.00	\$46,500.00	\$0.00	\$46,500.00	\$0.00	\$0.00	\$46,500.00	\$0.00	\$0.00	\$0.00
27401 PRODUCTOS TEXTILES	\$46,500.00	\$0.00	\$46,500.00	\$0.00	\$46,500.00	\$0.00	\$0.00	\$46,500.00	\$0.00	\$0.00	\$0.00
27500 BLANCOS Y OTROS PRODUCTOS TEXTILES, EXCEP1	\$90,000.00	\$0.00	\$90,000.00	\$0.00	\$90,000.00	\$0.00	\$0.00	\$90,000.00	\$0.00	\$0.00	\$0.00
27503 OTROS PRODUCTOS TEXTILES	\$90,000.00	\$0.00	\$90,000.00	\$0.00	\$90,000.00	\$0.00	\$0.00	\$90,000.00	\$0.00	\$0.00	\$0.00
29000 HERRAMIENTAS, REFACCIONES Y ACCESORIOS MEN	\$731,000.00	\$0.00	\$731,000.00	\$57,723.30	\$673,276.70	\$57,723.30	\$0.00	\$673,276.70	\$57,723.30	\$57,723.30	\$0.00
29100 HERRAMIENTAS MENORES	\$174,000.00	\$0.00	\$174,000.00	\$7,719.00	\$166,281.00	\$7,719.00	\$0.00	\$166,281.00	\$7,719.00	\$7,719.00	\$0.00
29101 ACCESORIOS Y MATERIALES MENORES	\$98,500.00	\$0.00	\$98,500.00	\$4,407.99	\$94,092.01	\$4,407.99	\$0.00	\$94,092.01	\$4,407.99	\$4,407.99	\$0.00
29105 EQUIPOS Y MATERIALES MENORES DE COMUNICAC	\$30,000.00	\$0.00	\$30,000.00	\$0.00	\$30,000.00	\$0.00	\$0.00	\$30,000.00	\$0.00	\$0.00	\$0.00
29106 ARTÍCULOS MENORES PARA SERVICIOS GENERALE	\$45,500.00	\$0.00	\$45,500.00	\$3,311.01	\$42,188.99	\$3,311.01	\$0.00	\$42,188.99	\$3,311.01	\$3,311.01	\$0.00
29200 REFACCIONES Y ACCESORIOS MENORES DE EDIFIC	\$46,000.00	\$0.00	\$46,000.00	\$0.00	\$46,000.00	\$0.00	\$0.00	\$46,000.00	\$0.00	\$0.00	\$0.00
29201 ARTÍCULOS MENORES PARA SERVICIOS GENERALE	\$16,000.00	\$0.00	\$16,000.00	\$0.00	\$16,000.00	\$0.00	\$0.00	\$16,000.00	\$0.00	\$0.00	\$0.00
29202 MATERIAL MENOR DE FERRETERÍA PARA USO EN E	\$30,000.00	\$0.00	\$30,000.00	\$0.00	\$30,000.00	\$0.00	\$0.00	\$30,000.00	\$0.00	\$0.00	\$0.00
29300 REFACCIONES Y ACCESORIOS MENORES DE MOBIL	\$41,000.00	\$0.00	\$41,000.00	\$0.00	\$41,000.00	\$0.00	\$0.00	\$41,000.00	\$0.00	\$0.00	\$0.00
29301 MATERIAL MENOR DE FERRETERÍA PARA MOBILIARI	\$41,000.00	\$0.00	\$41,000.00	\$0.00	\$41,000.00	\$0.00	\$0.00	\$41,000.00	\$0.00	\$0.00	\$0.00
29400 REFACCIONES Y ACCESORIOS MENORES DE EQUIP	\$64,000.00	\$0.00	\$64,000.00	\$0.00	\$64,000.00	\$0.00	\$0.00	\$64,000.00	\$0.00	\$0.00	\$0.00
29401 ARTÍCULOS ELECTRÓNICOS MENORES	\$64,000.00	\$0.00	\$64,000.00	\$0.00	\$64,000.00	\$0.00	\$0.00	\$64,000.00	\$0.00	\$0.00	\$0.00
29500 REFACCIONES Y ACCESORIOS MENORES DE EQUIP	\$15,000.00	\$0.00	\$15,000.00	\$0.00	\$15,000.00	\$0.00	\$0.00	\$15,000.00	\$0.00	\$0.00	\$0.00
29501 REFACCIONES Y ACCESORIOS MENORES DE EQUIP	\$15,000.00	\$0.00	\$15,000.00	\$0.00	\$15,000.00	\$0.00	\$0.00	\$15,000.00	\$0.00	\$0.00	\$0.00
29600 REFACCIONES Y ACCESORIOS MENORES DE EQUIP	\$381,000.00	\$0.00	\$381,000.00	\$50,004.30	\$330,995.70	\$50,004.30	\$0.00	\$330,995.70	\$50,004.30	\$50,004.30	\$0.00
29601 ACCESORIOS Y MATERIALES ELÉCTRICOS MENORE	\$84,500.00	\$0.00	\$84,500.00	\$32,762.00	\$51,738.00	\$32,762.00	\$0.00	\$51,738.00	\$32,762.00	\$32,762.00	\$0.00
29602 ARTÍCULOS AUTOMOTRICES MENORES	\$123,500.00	\$0.00	\$123,500.00	\$17,242.30	\$106,257.70	\$17,242.30	\$0.00	\$106,257.70	\$17,242.30	\$17,242.30	\$0.00
29609 PRODUCTOS MENORES DE HULE PARA EQUIPO DE	\$173,000.00	\$0.00	\$173,000.00	\$0.00	\$173,000.00	\$0.00	\$0.00	\$173,000.00	\$0.00	\$0.00	\$0.00
29900 REFACCIONES Y ACCESORIOS MENORES OTROS BI	\$10,000.00	\$0.00	\$10,000.00	\$0.00	\$10,000.00	\$0.00	\$0.00	\$10,000.00	\$0.00	\$0.00	\$0.00
29901 ACCESORIOS Y MATERIALES ELÉCTRICOS MENORE	\$5,000.00	\$0.00	\$5,000.00	\$0.00	\$5,000.00	\$0.00	\$0.00	\$5,000.00	\$0.00	\$0.00	\$0.00
29902 ARTÍCULOS MENORES DE SERVICIO GENERAL PAR	\$5,000.00	\$0.00	\$5,000.00	\$0.00	\$5,000.00	\$0.00	\$0.00	\$5,000.00	\$0.00	\$0.00	\$0.00
30000 SERVICIOS GENERALES	\$9,692,170.35	\$0.00	\$9,692,170.35	\$2,062,504.51	\$7,629,665.84	\$2,062,504.51	\$0.00	\$7,629,665.84	\$2,062,504.51	\$2,062,504.51	\$0.00



Usu: ANA CELIA
Rep: rptEstadoPresupuestoEgresos

SISTEMA MUNICIPAL DIF BAHÍA DE BANDERAS
ESTADO DE NAYARIT
Estado del Ejercicio del Presupuesto de Egresos por Capítulo del Gasto Al 31/mar./2023

Fecha y 04/abr./2023
hora de Impresión 02:32 p. m.

Objeto del Gasto	Aprobado	Ampliaciones / (Reducciones)	Presupuesto Vigente	Comprometido	Presupuesto Disponible para Comprometer	Devengado	Comprometido No Devengado	Presupuesto Sin Devengar	Ejercido	Pagado	Cuentas por Pagar Deuda
31000 SERVICIOS BASICOS	\$494,500.00	\$0.00	\$494,500.00	\$65,111.52	\$429,388.48	\$65,111.52	\$0.00	\$429,388.48	\$65,111.52	\$65,111.52	\$0.00
31100 ENERGÍA ELÉCTRICA	\$60,000.00	\$0.00	\$60,000.00	\$3,000.00	\$57,000.00	\$3,000.00	\$0.00	\$57,000.00	\$3,000.00	\$3,000.00	\$0.00
31101 ENERGÍA ELÉCTRICA	\$60,000.00	\$0.00	\$60,000.00	\$3,000.00	\$57,000.00	\$3,000.00	\$0.00	\$57,000.00	\$3,000.00	\$3,000.00	\$0.00
31200 GAS	\$105,000.00	\$0.00	\$105,000.00	\$11,702.58	\$93,297.42	\$11,702.58	\$0.00	\$93,297.42	\$11,702.58	\$11,702.58	\$0.00
31201 GAS	\$105,000.00	\$0.00	\$105,000.00	\$11,702.58	\$93,297.42	\$11,702.58	\$0.00	\$93,297.42	\$11,702.58	\$11,702.58	\$0.00
31300 AGUA	\$10,000.00	\$0.00	\$10,000.00	\$0.00	\$10,000.00	\$0.00	\$0.00	\$10,000.00	\$0.00	\$0.00	\$0.00
31301 AGUA	\$10,000.00	\$0.00	\$10,000.00	\$0.00	\$10,000.00	\$0.00	\$0.00	\$10,000.00	\$0.00	\$0.00	\$0.00
31400 TELEFONÍA TRADICIONAL	\$58,000.00	\$0.00	\$58,000.00	\$5,168.94	\$52,831.06	\$5,168.94	\$0.00	\$52,831.06	\$5,168.94	\$5,168.94	\$0.00
31401 TELEFONÍA TRADICIONAL	\$58,000.00	\$0.00	\$58,000.00	\$5,168.94	\$52,831.06	\$5,168.94	\$0.00	\$52,831.06	\$5,168.94	\$5,168.94	\$0.00
31500 TELEFONÍA CELULAR	\$227,000.00	\$0.00	\$227,000.00	\$45,240.00	\$181,760.00	\$45,240.00	\$0.00	\$181,760.00	\$45,240.00	\$45,240.00	\$0.00
31501 TELEFONÍA CELULAR	\$227,000.00	\$0.00	\$227,000.00	\$45,240.00	\$181,760.00	\$45,240.00	\$0.00	\$181,760.00	\$45,240.00	\$45,240.00	\$0.00
31700 SERVICIOS DE ACCESO DE INTERNET, REDES Y PRC	\$24,500.00	\$0.00	\$24,500.00	\$0.00	\$24,500.00	\$0.00	\$0.00	\$24,500.00	\$0.00	\$0.00	\$0.00
31701 SERVICIOS DE ACCESO DE INTERNET, REDES Y PRC	\$24,500.00	\$0.00	\$24,500.00	\$0.00	\$24,500.00	\$0.00	\$0.00	\$24,500.00	\$0.00	\$0.00	\$0.00
31900 SERVICIOS INTEGRALES Y OTROS SERVICIOS	\$10,000.00	\$0.00	\$10,000.00	\$0.00	\$10,000.00	\$0.00	\$0.00	\$10,000.00	\$0.00	\$0.00	\$0.00
31902 CONTRATACIÓN DE OTROS SERVICIOS	\$10,000.00	\$0.00	\$10,000.00	\$0.00	\$10,000.00	\$0.00	\$0.00	\$10,000.00	\$0.00	\$0.00	\$0.00
32000 SERVICIOS DE ARRENDAMIENTO	\$340,000.00	\$0.00	\$340,000.00	\$59,345.36	\$280,654.64	\$59,345.36	\$0.00	\$280,654.64	\$59,345.36	\$59,345.36	\$0.00
32200 ARRENDAMIENTO DE EDIFICIOS	\$150,000.00	\$0.00	\$150,000.00	\$42,403.80	\$107,596.20	\$42,403.80	\$0.00	\$107,596.20	\$42,403.80	\$42,403.80	\$0.00
32201 ARRENDAMIENTO DE EDIFICIOS	\$150,000.00	\$0.00	\$150,000.00	\$42,403.80	\$107,596.20	\$42,403.80	\$0.00	\$107,596.20	\$42,403.80	\$42,403.80	\$0.00
32300 ARRENDAMIENTO DE MOBILIARIO Y EQUIPO DE ADA	\$120,000.00	\$0.00	\$120,000.00	\$16,941.56	\$103,058.44	\$16,941.56	\$0.00	\$103,058.44	\$16,941.56	\$16,941.56	\$0.00
32301 ARRENDAMIENTO DE EQUIPO Y BIENES INFORMÁTII	\$120,000.00	\$0.00	\$120,000.00	\$16,941.56	\$103,058.44	\$16,941.56	\$0.00	\$103,058.44	\$16,941.56	\$16,941.56	\$0.00
32500 ARRENDAMIENTO DE EQUIPO DE TRANSPORTE	\$40,000.00	\$0.00	\$40,000.00	\$0.00	\$40,000.00	\$0.00	\$0.00	\$40,000.00	\$0.00	\$0.00	\$0.00
32501 ARRENDAMIENTO DE EQUIPO DE TRANSPORTE	\$40,000.00	\$0.00	\$40,000.00	\$0.00	\$40,000.00	\$0.00	\$0.00	\$40,000.00	\$0.00	\$0.00	\$0.00
32700 ARRENDAMIENTO DE ACTIVOS INTANGIBLES	\$30,000.00	\$0.00	\$30,000.00	\$0.00	\$30,000.00	\$0.00	\$0.00	\$30,000.00	\$0.00	\$0.00	\$0.00
32701 ARRENDAMIENTO DE ACTIVOS INTANGIBLES	\$30,000.00	\$0.00	\$30,000.00	\$0.00	\$30,000.00	\$0.00	\$0.00	\$30,000.00	\$0.00	\$0.00	\$0.00
33000 SERVICIOS PROFESIONALES, CIENTIFICOS, TECNICO	\$547,500.00	\$0.00	\$547,500.00	\$203,534.47	\$343,965.53	\$203,534.47	\$0.00	\$343,965.53	\$203,534.47	\$203,534.47	\$0.00
33100 SERVICIOS LEGALES, DE CONTABILIDAD, AUDITORÍ/	\$85,000.00	\$0.00	\$85,000.00	\$35,989.30	\$49,010.70	\$35,989.30	\$0.00	\$49,010.70	\$35,989.30	\$35,989.30	\$0.00
33101 ASESORÍAS ASOCIADAS A CONVENIOS, TRATADOS	\$20,000.00	\$0.00	\$20,000.00	\$0.00	\$20,000.00	\$0.00	\$0.00	\$20,000.00	\$0.00	\$0.00	\$0.00
33102 OTRAS ASESORÍAS PARA LA OPERACIÓN DE PROGI	\$65,000.00	\$0.00	\$65,000.00	\$35,989.30	\$29,010.70	\$35,989.30	\$0.00	\$29,010.70	\$35,989.30	\$35,989.30	\$0.00
33300 SERVICIOS DE CONSULTORÍA ADMINISTRATIVA, PRC	\$10,000.00	\$0.00	\$10,000.00	\$0.00	\$10,000.00	\$0.00	\$0.00	\$10,000.00	\$0.00	\$0.00	\$0.00
33301 SERVICIOS DE INFORMÁTICA	\$10,000.00	\$0.00	\$10,000.00	\$0.00	\$10,000.00	\$0.00	\$0.00	\$10,000.00	\$0.00	\$0.00	\$0.00
33400 SERVICIOS DE CAPACITACIÓN	\$63,000.00	\$0.00	\$63,000.00	\$5,300.00	\$57,700.00	\$5,300.00	\$0.00	\$57,700.00	\$5,300.00	\$5,300.00	\$0.00
33401 SERVICIOS DE CAPACITACIÓN	\$63,000.00	\$0.00	\$63,000.00	\$5,300.00	\$57,700.00	\$5,300.00	\$0.00	\$57,700.00	\$5,300.00	\$5,300.00	\$0.00
33600 SERVICIOS DE APOYO ADMINISTRATIVO, TRADUCCI	\$125,000.00	\$0.00	\$125,000.00	\$59,413.00	\$65,587.00	\$59,413.00	\$0.00	\$65,587.00	\$59,413.00	\$59,413.00	\$0.00
33602 OTROS SERVICIOS COMERCIALES	\$8,000.00	\$0.00	\$8,000.00	\$0.00	\$8,000.00	\$0.00	\$0.00	\$8,000.00	\$0.00	\$0.00	\$0.00
33603 IMPRESIONES DE DOCTOS.OFICIALES PARA LA PRE	\$10,000.00	\$0.00	\$10,000.00	\$0.00	\$10,000.00	\$0.00	\$0.00	\$10,000.00	\$0.00	\$0.00	\$0.00



Usu: ANA CELIA
Rep: rptEstadoPresupuestoEgresos

SISTEMA MUNICIPAL DIF BAHÍA DE BANDERAS
ESTADO DE NAYARIT
Estado del Ejercicio del Presupuesto de Egresos por Capítulo del Gasto Al 31/mar./2023

Fecha y 04/abr./2023
hora de Impresión 02:32 p. m.

Objeto del Gasto	Aprobado	Ampliaciones / (Reducciones)	Presupuesto Vigente	Comprometido	Presupuesto Disponible para Comprometer	Devengado	Comprometido No Devengado	Presupuesto Sin Devengar	Ejercido	Pagado	Cuentas por Pagar Deuda
33604 IMPRESIÓN Y ELABORACIÓN DE MATERIAL INFORM/	\$107,000.00	\$0.00	\$107,000.00	\$59,413.00	\$47,587.00	\$59,413.00	\$0.00	\$47,587.00	\$59,413.00	\$59,413.00	\$0.00
33900 SERVICIOS PROFESIONALES, CIENTÍFICOS Y TÉCNIC/	\$264,500.00	\$0.00	\$264,500.00	\$102,832.17	\$161,667.83	\$102,832.17	\$0.00	\$161,667.83	\$102,832.17	\$102,832.17	\$0.00
33901 SUBCONTRATACIÓN DE SERVICIOS CON TERCEROS	\$264,500.00	\$0.00	\$264,500.00	\$102,832.17	\$161,667.83	\$102,832.17	\$0.00	\$161,667.83	\$102,832.17	\$102,832.17	\$0.00
34000 SERVICIOS FINANCIEROS, BANCARIOS Y COMERCIA/	\$95,000.00	\$0.00	\$95,000.00	\$5,593.46	\$89,406.54	\$5,593.46	\$0.00	\$89,406.54	\$5,593.46	\$5,593.46	\$0.00
34100 SERVICIOS FINANCIEROS Y BANCARIOS	\$20,000.00	\$0.00	\$20,000.00	\$5,361.46	\$14,638.54	\$5,361.46	\$0.00	\$14,638.54	\$5,361.46	\$5,361.46	\$0.00
34101 COMISIONES BANCARIAS	\$10,000.00	\$0.00	\$10,000.00	\$5,311.46	\$4,688.54	\$5,311.46	\$0.00	\$4,688.54	\$5,311.46	\$5,311.46	\$0.00
34102 RECARGOS Y ACTUALIZACIONES	\$10,000.00	\$0.00	\$10,000.00	\$50.00	\$9,950.00	\$50.00	\$0.00	\$9,950.00	\$50.00	\$50.00	\$0.00
34500 SEGURO DE BIENES PATRIMONIALES	\$40,000.00	\$0.00	\$40,000.00	\$0.00	\$40,000.00	\$0.00	\$0.00	\$40,000.00	\$0.00	\$0.00	\$0.00
34501 SEGUROS DE BIENES PATRIMONIALES	\$40,000.00	\$0.00	\$40,000.00	\$0.00	\$40,000.00	\$0.00	\$0.00	\$40,000.00	\$0.00	\$0.00	\$0.00
34700 FLETES Y MANIOBRAS	\$35,000.00	\$0.00	\$35,000.00	\$232.00	\$34,768.00	\$232.00	\$0.00	\$34,768.00	\$232.00	\$232.00	\$0.00
34701 FLETES Y MANIOBRAS	\$35,000.00	\$0.00	\$35,000.00	\$232.00	\$34,768.00	\$232.00	\$0.00	\$34,768.00	\$232.00	\$232.00	\$0.00
35000 SERVICIOS DE INSTALACION, REPARACION, MANTEN	\$1,773,018.82	\$0.00	\$1,773,018.82	\$472,402.67	\$1,300,616.15	\$472,402.67	\$0.00	\$1,300,616.15	\$472,402.67	\$472,402.67	\$0.00
35100 CONSERVACIÓN Y MANTENIMIENTO MENOR DE INM	\$405,000.00	\$0.00	\$405,000.00	\$72,732.00	\$332,268.00	\$72,732.00	\$0.00	\$332,268.00	\$72,732.00	\$72,732.00	\$0.00
35101 MANTENIMIENTO Y CONSERVACIÓN DE INMUEBLES	\$170,000.00	\$0.00	\$170,000.00	\$65,772.00	\$104,228.00	\$65,772.00	\$0.00	\$104,228.00	\$65,772.00	\$65,772.00	\$0.00
35102 MANTENIMIENTO Y CONSERVACIÓN DE INMUEBLES	\$235,000.00	\$0.00	\$235,000.00	\$6,960.00	\$228,040.00	\$6,960.00	\$0.00	\$228,040.00	\$6,960.00	\$6,960.00	\$0.00
35200 INSTALACIÓN, REPARACIÓN Y MANTENIMIENTO DE	\$104,000.00	\$0.00	\$104,000.00	\$1,624.00	\$102,376.00	\$1,624.00	\$0.00	\$102,376.00	\$1,624.00	\$1,624.00	\$0.00
35201 INSTALACIÓN, REPARACIÓN Y MANTENIMIENTO DE	\$104,000.00	\$0.00	\$104,000.00	\$1,624.00	\$102,376.00	\$1,624.00	\$0.00	\$102,376.00	\$1,624.00	\$1,624.00	\$0.00
35300 INSTALACIÓN, REPARACIÓN Y MANTENIMIENTO DE	\$30,000.00	\$0.00	\$30,000.00	\$1,832.80	\$28,167.20	\$1,832.80	\$0.00	\$28,167.20	\$1,832.80	\$1,832.80	\$0.00
35301 INSTALACIÓN, REPARACIÓN Y MANTENIMIENTO DE	\$30,000.00	\$0.00	\$30,000.00	\$1,832.80	\$28,167.20	\$1,832.80	\$0.00	\$28,167.20	\$1,832.80	\$1,832.80	\$0.00
35400 INSTALACIÓN, REPARACIÓN Y MANTENIMIENTO DE	\$80,000.00	\$0.00	\$80,000.00	\$12,250.78	\$67,749.22	\$12,250.78	\$0.00	\$67,749.22	\$12,250.78	\$12,250.78	\$0.00
35401 INSTALACIÓN, REPARACIÓN Y MANTENIMIENTO DE	\$80,000.00	\$0.00	\$80,000.00	\$12,250.78	\$67,749.22	\$12,250.78	\$0.00	\$67,749.22	\$12,250.78	\$12,250.78	\$0.00
35500 REPARACIÓN Y MANTENIMIENTO DE EQUIPO DE TR.	\$310,000.00	\$0.00	\$310,000.00	\$81,081.02	\$228,918.98	\$81,081.02	\$0.00	\$228,918.98	\$81,081.02	\$81,081.02	\$0.00
35501 REPARACIÓN Y MANTENIMIENTO DE EQUIPO DE TR.	\$310,000.00	\$0.00	\$310,000.00	\$81,081.02	\$228,918.98	\$81,081.02	\$0.00	\$228,918.98	\$81,081.02	\$81,081.02	\$0.00
35700 INSTALACIÓN, REPARACIÓN Y MANTENIMIENTO DE	\$694,018.82	\$0.00	\$694,018.82	\$270,454.07	\$423,564.75	\$270,454.07	\$0.00	\$423,564.75	\$270,454.07	\$270,454.07	\$0.00
35701 MANTENIMIENTO Y CONSERVACIÓN DE MAQUINARI/	\$694,018.82	\$0.00	\$694,018.82	\$270,454.07	\$423,564.75	\$270,454.07	\$0.00	\$423,564.75	\$270,454.07	\$270,454.07	\$0.00
35800 SERVICIOS DE LIMPIEZA Y MANEJO DE DESECHOS	\$10,000.00	\$0.00	\$10,000.00	\$934.00	\$9,066.00	\$934.00	\$0.00	\$9,066.00	\$934.00	\$934.00	\$0.00
35801 SERVICIOS DE LAVANDERÍA, LIMPIEZA E HIGIENE	\$10,000.00	\$0.00	\$10,000.00	\$934.00	\$9,066.00	\$934.00	\$0.00	\$9,066.00	\$934.00	\$934.00	\$0.00
35900 SERVICIOS DE JARDINERÍA Y FUMIGACIÓN	\$140,000.00	\$0.00	\$140,000.00	\$31,494.00	\$108,506.00	\$31,494.00	\$0.00	\$108,506.00	\$31,494.00	\$31,494.00	\$0.00
35901 SERVICIOS DE JARDINERÍA Y FUMIGACIÓN	\$140,000.00	\$0.00	\$140,000.00	\$31,494.00	\$108,506.00	\$31,494.00	\$0.00	\$108,506.00	\$31,494.00	\$31,494.00	\$0.00
36000 SERVICIOS DE COMUNICACION SOCIAL Y PUBLICIDA	\$1,259,813.90	\$0.00	\$1,259,813.90	\$348,742.40	\$911,071.50	\$348,742.40	\$0.00	\$911,071.50	\$348,742.40	\$348,742.40	\$0.00
36100 DIFUSIÓN POR RADIO, TELEVISIÓN Y OTROS MEDIO	\$524,813.90	\$0.00	\$524,813.90	\$33,387.12	\$491,426.78	\$33,387.12	\$0.00	\$491,426.78	\$33,387.12	\$33,387.12	\$0.00
36101 DIFUSIÓN POR RADIO, TELEVISIÓN Y OTROS MEDIO	\$524,813.90	\$0.00	\$524,813.90	\$33,387.12	\$491,426.78	\$33,387.12	\$0.00	\$491,426.78	\$33,387.12	\$33,387.12	\$0.00
36300 SERVICIOS DE CREATIVIDAD, PREPRODUCCIÓN Y PI	\$715,000.00	\$0.00	\$715,000.00	\$315,355.28	\$399,644.72	\$315,355.28	\$0.00	\$399,644.72	\$315,355.28	\$315,355.28	\$0.00
36301 SERVICIOS DE CREATIVIDAD, PREPRODUCCIÓN Y PI	\$715,000.00	\$0.00	\$715,000.00	\$315,355.28	\$399,644.72	\$315,355.28	\$0.00	\$399,644.72	\$315,355.28	\$315,355.28	\$0.00
36600 SERVICIO DE CREACIÓN Y DIFUSIÓN DE CONTENID/	\$20,000.00	\$0.00	\$20,000.00	\$0.00	\$20,000.00	\$0.00	\$0.00	\$20,000.00	\$0.00	\$0.00	\$0.00



Usu: ANA CELIA
Rep: rptEstadoPresupuestoEgresos

SISTEMA MUNICIPAL DIF BAHÍA DE BANDERAS ESTADO DE NAYARIT

Estado del Ejercicio del Presupuesto de Egresos por Capitulo del Gasto Al 31/mar./2023

Fecha y 04/abr./2023

hora de Impresión 02:32 p. m.

Objeto del Gasto	Aprobado	Ampliaciones / (Reducciones)	Presupuesto Vigente	Comprometido	Presupuesto Disponible para Comprometer	Devengado	Comprometido No Devengado	Presupuesto Sin Devengar	Ejercido	Pagado	Cuentas por Pagar Deuda
36601 SERVICIO DE CREACIÓN Y DIFUSIÓN DE CONTENIDC	\$20,000.00	\$0.00	\$20,000.00	\$0.00	\$20,000.00	\$0.00	\$0.00	\$20,000.00	\$0.00	\$0.00	\$0.00
37000 SERVICIOS DE TRASLADO Y VIATICOS	\$579,500.00	\$0.00	\$579,500.00	\$114,075.04	\$465,424.96	\$114,075.04	\$0.00	\$465,424.96	\$114,075.04	\$114,075.04	\$0.00
37100 PASAJES AÉREOS	\$35,000.00	\$0.00	\$35,000.00	\$9,489.08	\$25,510.92	\$9,489.08	\$0.00	\$25,510.92	\$9,489.08	\$9,489.08	\$0.00
37101 PASAJES AÉREOS	\$35,000.00	\$0.00	\$35,000.00	\$9,489.08	\$25,510.92	\$9,489.08	\$0.00	\$25,510.92	\$9,489.08	\$9,489.08	\$0.00
37200 PASAJES TERRESTRES	\$101,000.00	\$0.00	\$101,000.00	\$16,116.00	\$84,884.00	\$16,116.00	\$0.00	\$84,884.00	\$16,116.00	\$16,116.00	\$0.00
37201 PASAJES TERRESTRES	\$101,000.00	\$0.00	\$101,000.00	\$16,116.00	\$84,884.00	\$16,116.00	\$0.00	\$84,884.00	\$16,116.00	\$16,116.00	\$0.00
37500 VIÁTICOS EN EL PAÍS	\$324,500.00	\$0.00	\$324,500.00	\$64,770.21	\$259,729.79	\$64,770.21	\$0.00	\$259,729.79	\$64,770.21	\$64,770.21	\$0.00
37501 VIÁTICOS EN EL PAÍS	\$324,500.00	\$0.00	\$324,500.00	\$64,770.21	\$259,729.79	\$64,770.21	\$0.00	\$259,729.79	\$64,770.21	\$64,770.21	\$0.00
37900 OTROS SERVICIOS DE TRASLADO Y HOSPEDAJE	\$119,000.00	\$0.00	\$119,000.00	\$23,699.75	\$95,300.25	\$23,699.75	\$0.00	\$95,300.25	\$23,699.75	\$23,699.75	\$0.00
37901 OTROS SERVICIOS DE TRASLADO Y HOSPEDAJE	\$119,000.00	\$0.00	\$119,000.00	\$23,699.75	\$95,300.25	\$23,699.75	\$0.00	\$95,300.25	\$23,699.75	\$23,699.75	\$0.00
38000 SERVICIOS OFICIALES	\$4,315,000.00	\$0.00	\$4,315,000.00	\$744,379.01	\$3,570,620.99	\$744,379.01	\$0.00	\$3,570,620.99	\$744,379.01	\$744,379.01	\$0.00
38100 GASTOS DE CEREMONIAL	\$2,500,000.00	\$0.00	\$2,500,000.00	\$670,835.42	\$1,829,164.58	\$670,835.42	\$0.00	\$1,829,164.58	\$670,835.42	\$670,835.42	\$0.00
38101 GASTOS DE CEREMONIAL	\$2,500,000.00	\$0.00	\$2,500,000.00	\$670,835.42	\$1,829,164.58	\$670,835.42	\$0.00	\$1,829,164.58	\$670,835.42	\$670,835.42	\$0.00
38200 GASTOS DE ORDEN SOCIAL Y CULTURAL	\$1,815,000.00	\$0.00	\$1,815,000.00	\$73,543.59	\$1,741,456.41	\$73,543.59	\$0.00	\$1,741,456.41	\$73,543.59	\$73,543.59	\$0.00
38201 GASTOS DE ORDEN SOCIAL Y CULTURAL	\$1,815,000.00	\$0.00	\$1,815,000.00	\$73,543.59	\$1,741,456.41	\$73,543.59	\$0.00	\$1,741,456.41	\$73,543.59	\$73,543.59	\$0.00
39000 OTROS SERVICIOS GENERALES	\$287,837.63	\$0.00	\$287,837.63	\$49,320.58	\$238,517.05	\$49,320.58	\$0.00	\$238,517.05	\$49,320.58	\$49,320.58	\$0.00
39200 IMPUESTOS Y DERECHOS	\$15,000.00	\$0.00	\$15,000.00	\$7,273.00	\$7,727.00	\$7,273.00	\$0.00	\$7,727.00	\$7,273.00	\$7,273.00	\$0.00
39202 OTROS IMPUESTOS Y DERECHOS	\$15,000.00	\$0.00	\$15,000.00	\$7,273.00	\$7,727.00	\$7,273.00	\$0.00	\$7,727.00	\$7,273.00	\$7,273.00	\$0.00
39500 PENAS, MULTAS, ACCESORIOS Y ACTUALIZACIONES	\$7,000.00	\$0.00	\$7,000.00	\$0.00	\$7,000.00	\$0.00	\$0.00	\$7,000.00	\$0.00	\$0.00	\$0.00
39501 PENAS, MULTAS, ACCESORIOS Y ACTUALIZACIONES	\$7,000.00	\$0.00	\$7,000.00	\$0.00	\$7,000.00	\$0.00	\$0.00	\$7,000.00	\$0.00	\$0.00	\$0.00
39900 OTROS SERVICIOS GENERALES	\$265,837.63	\$0.00	\$265,837.63	\$42,047.58	\$223,790.05	\$42,047.58	\$0.00	\$223,790.05	\$42,047.58	\$42,047.58	\$0.00
39901 SERVICIOS DE ALIMENTACIÓN	\$265,837.63	\$0.00	\$265,837.63	\$42,047.58	\$223,790.05	\$42,047.58	\$0.00	\$223,790.05	\$42,047.58	\$42,047.58	\$0.00
40000 TRANSFERENCIAS, ASIGNACIONES, SUBSIDIO	\$4,615,926.81	\$0.00	\$4,615,926.81	\$902,603.31	\$3,713,323.50	\$902,603.31	\$0.00	\$3,713,323.50	\$902,603.31	\$902,603.31	\$0.00
44000 AYUDAS SOCIALES	\$4,615,926.81	\$0.00	\$4,615,926.81	\$902,603.31	\$3,713,323.50	\$902,603.31	\$0.00	\$3,713,323.50	\$902,603.31	\$902,603.31	\$0.00
44100 Ayudas sociales a personas	\$3,603,926.81	\$0.00	\$3,603,926.81	\$839,612.01	\$2,764,314.80	\$839,612.01	\$0.00	\$2,764,314.80	\$839,612.01	\$839,612.01	\$0.00
44101 AUXILIO A PERSONAS U HOGARES	\$2,352,926.81	\$0.00	\$2,352,926.81	\$491,179.70	\$1,861,747.11	\$491,179.70	\$0.00	\$1,861,747.11	\$491,179.70	\$491,179.70	\$0.00
44102 AYUDAS ESPECIALES A PERSONAS U HOGARES	\$835,000.00	\$0.00	\$835,000.00	\$270,132.31	\$564,867.69	\$270,132.31	\$0.00	\$564,867.69	\$270,132.31	\$270,132.31	\$0.00
44104 APOYO A VOLUNTARIOS QUE PARTICIPAN EN DIVER	\$416,000.00	\$0.00	\$416,000.00	\$78,300.00	\$337,700.00	\$78,300.00	\$0.00	\$337,700.00	\$78,300.00	\$78,300.00	\$0.00
44300 Ayudas sociales a instituciones de enseñanza	\$855,000.00	\$0.00	\$855,000.00	\$52,895.86	\$802,104.14	\$52,895.86	\$0.00	\$802,104.14	\$52,895.86	\$52,895.86	\$0.00
44301 AYUDAS SOCIALES A INSTITUCIONES DE ENSEÑANZ	\$855,000.00	\$0.00	\$855,000.00	\$52,895.86	\$802,104.14	\$52,895.86	\$0.00	\$802,104.14	\$52,895.86	\$52,895.86	\$0.00
44500 Ayudas sociales a instituciones sin fines de lucro	\$77,000.00	\$0.00	\$77,000.00	\$10,095.44	\$66,904.56	\$10,095.44	\$0.00	\$66,904.56	\$10,095.44	\$10,095.44	\$0.00
44501 AYUDAS SOCIALES A INSTITUCIONES SIN FINES DE	\$77,000.00	\$0.00	\$77,000.00	\$10,095.44	\$66,904.56	\$10,095.44	\$0.00	\$66,904.56	\$10,095.44	\$10,095.44	\$0.00
44800 Ayudas por desastres naturales y otros siniestros	\$80,000.00	\$0.00	\$80,000.00	\$0.00	\$80,000.00	\$0.00	\$0.00	\$80,000.00	\$0.00	\$0.00	\$0.00
44801 AYUDAS POR DESASTRES NATURALES	\$80,000.00	\$0.00	\$80,000.00	\$0.00	\$80,000.00	\$0.00	\$0.00	\$80,000.00	\$0.00	\$0.00	\$0.00
50000 BIENES MUEBLES, INMUEBLES E INTANGIBLE:	\$3,793,500.00	\$0.00	\$3,793,500.00	\$322,312.98	\$3,471,187.02	\$322,312.98	\$0.00	\$3,471,187.02	\$322,312.98	\$322,312.98	\$0.00



Usr: ANA CELIA
Rep: rptEstadoPresupuestoEgresos

SISTEMA MUNICIPAL DIF BAHÍA DE BANDERAS ESTADO DE NAYARIT

Estado del Ejercicio del Presupuesto de Egresos por Capitulo del Gasto Al 31/mar./2023

Fecha y 04/abr./2023

hora de Impresión 02:32 p. m.

Objeto del Gasto	Presupuesto Aprobado	Ampliaciones / (Reducciones)	Presupuesto Vigente	Comprometido	Presupuesto Disponible para Comprometer	Devengado	Comprometido No Devengado	Presupuesto Sin Devengar	Ejercido	Pagado	Cuentas por Pagar Deuda
51000 MOBILIARIO Y EQUIPO DE ADMINISTRACION	\$1,233,000.00	\$0.00	\$1,233,000.00	\$112,927.24	\$1,120,072.76	\$112,927.24	\$0.00	\$1,120,072.76	\$112,927.24	\$112,927.24	\$0.00
51100 Muebles de oficina y estantería	\$298,000.00	\$0.00	\$298,000.00	\$0.00	\$298,000.00	\$0.00	\$0.00	\$298,000.00	\$0.00	\$0.00	\$0.00
51105 EQUIPO ELÉCTRICO PARA OFICINAS	\$25,000.00	\$0.00	\$25,000.00	\$0.00	\$25,000.00	\$0.00	\$0.00	\$25,000.00	\$0.00	\$0.00	\$0.00
51107 MOBILIARIO Y EQUIPO	\$273,000.00	\$0.00	\$273,000.00	\$0.00	\$273,000.00	\$0.00	\$0.00	\$273,000.00	\$0.00	\$0.00	\$0.00
51200 Muebles, excepto de oficina y estantería	\$70,000.00	\$0.00	\$70,000.00	\$0.00	\$70,000.00	\$0.00	\$0.00	\$70,000.00	\$0.00	\$0.00	\$0.00
51201 MUEBLES, EXCEPTO DE OFICINA Y ESTANTERÍA	\$70,000.00	\$0.00	\$70,000.00	\$0.00	\$70,000.00	\$0.00	\$0.00	\$70,000.00	\$0.00	\$0.00	\$0.00
51500 Equipo de cómputo y de tecnologías de la información	\$356,000.00	\$0.00	\$356,000.00	\$66,030.14	\$289,969.86	\$66,030.14	\$0.00	\$289,969.86	\$66,030.14	\$66,030.14	\$0.00
51503 EQUIPO DE COMPUTACIÓN	\$346,000.00	\$0.00	\$346,000.00	\$66,030.14	\$279,969.86	\$66,030.14	\$0.00	\$279,969.86	\$66,030.14	\$66,030.14	\$0.00
51504 MOBILIARIO Y EQUIPO DE CÓMPUTO	\$10,000.00	\$0.00	\$10,000.00	\$0.00	\$10,000.00	\$0.00	\$0.00	\$10,000.00	\$0.00	\$0.00	\$0.00
51900 Otros mobiliarios y equipos de administración	\$509,000.00	\$0.00	\$509,000.00	\$46,897.10	\$462,102.90	\$46,897.10	\$0.00	\$462,102.90	\$46,897.10	\$46,897.10	\$0.00
51901 OTROS EQUIPOS DE COMUNICACIÓN	\$57,000.00	\$0.00	\$57,000.00	\$0.00	\$57,000.00	\$0.00	\$0.00	\$57,000.00	\$0.00	\$0.00	\$0.00
51903 OTROS EQUIPOS DE MANTENIMIENTO Y SEGURIDAD	\$55,000.00	\$0.00	\$55,000.00	\$0.00	\$55,000.00	\$0.00	\$0.00	\$55,000.00	\$0.00	\$0.00	\$0.00
51906 OTROS EQUIPOS DE CARÁCTER COMERCIAL	\$142,000.00	\$0.00	\$142,000.00	\$26,500.00	\$115,500.00	\$26,500.00	\$0.00	\$115,500.00	\$26,500.00	\$26,500.00	\$0.00
51907 OTROS EQUIPOS Y HERRAMIENTAS	\$10,000.00	\$0.00	\$10,000.00	\$0.00	\$10,000.00	\$0.00	\$0.00	\$10,000.00	\$0.00	\$0.00	\$0.00
51908 OTRO MOBILIARIO Y EQUIPO	\$245,000.00	\$0.00	\$245,000.00	\$20,397.10	\$224,602.90	\$20,397.10	\$0.00	\$224,602.90	\$20,397.10	\$20,397.10	\$0.00
52000 MOBILIARIO Y EQUIPO EDUCACIONAL Y RECREATIVO	\$524,500.00	\$0.00	\$524,500.00	\$189,715.74	\$334,784.26	\$189,715.74	\$0.00	\$334,784.26	\$189,715.74	\$189,715.74	\$0.00
52100 Equipos y aparatos audiovisuales	\$96,500.00	\$0.00	\$96,500.00	\$19,198.95	\$77,301.05	\$19,198.95	\$0.00	\$77,301.05	\$19,198.95	\$19,198.95	\$0.00
52101 EQUIPOS Y APARATOS AUDIOVISUALES	\$96,500.00	\$0.00	\$96,500.00	\$19,198.95	\$77,301.05	\$19,198.95	\$0.00	\$77,301.05	\$19,198.95	\$19,198.95	\$0.00
52300 Cámaras fotográficas y de video	\$200,000.00	\$0.00	\$200,000.00	\$170,516.79	\$29,483.21	\$170,516.79	\$0.00	\$29,483.21	\$170,516.79	\$170,516.79	\$0.00
52301 CÁMARAS FOTOGRAFICAS Y DE VIDEO	\$200,000.00	\$0.00	\$200,000.00	\$170,516.79	\$29,483.21	\$170,516.79	\$0.00	\$29,483.21	\$170,516.79	\$170,516.79	\$0.00
52900 Otro mobiliario y equipo educacional y recreativo	\$228,000.00	\$0.00	\$228,000.00	\$0.00	\$228,000.00	\$0.00	\$0.00	\$228,000.00	\$0.00	\$0.00	\$0.00
52901 OTRO MOBILIARIO Y EQUIPO EDUCACIONAL Y RECF	\$228,000.00	\$0.00	\$228,000.00	\$0.00	\$228,000.00	\$0.00	\$0.00	\$228,000.00	\$0.00	\$0.00	\$0.00
53000 EQUIPO E INSTRUMENTAL MEDICO Y DE LABORATORIO	\$183,000.00	\$0.00	\$183,000.00	\$19,670.00	\$163,330.00	\$19,670.00	\$0.00	\$163,330.00	\$19,670.00	\$19,670.00	\$0.00
53100 Equipo médico y de laboratorio	\$83,000.00	\$0.00	\$83,000.00	\$19,670.00	\$63,330.00	\$19,670.00	\$0.00	\$63,330.00	\$19,670.00	\$19,670.00	\$0.00
53102 EQUIPO MÉDICO Y DE LABORATORIO	\$83,000.00	\$0.00	\$83,000.00	\$19,670.00	\$63,330.00	\$19,670.00	\$0.00	\$63,330.00	\$19,670.00	\$19,670.00	\$0.00
53200 Instrumental médico y de laboratorio	\$100,000.00	\$0.00	\$100,000.00	\$0.00	\$100,000.00	\$0.00	\$0.00	\$100,000.00	\$0.00	\$0.00	\$0.00
53201 APARATOS E INSTRUMENTOS DE LABORATORIO	\$80,000.00	\$0.00	\$80,000.00	\$0.00	\$80,000.00	\$0.00	\$0.00	\$80,000.00	\$0.00	\$0.00	\$0.00
53202 INSTRUMENTAL MÉDICO Y DE LABORATORIO	\$20,000.00	\$0.00	\$20,000.00	\$0.00	\$20,000.00	\$0.00	\$0.00	\$20,000.00	\$0.00	\$0.00	\$0.00
54000 VEHICULOS Y EQUIPO DE TRANSPORTE	\$1,750,000.00	\$0.00	\$1,750,000.00	\$0.00	\$1,750,000.00	\$0.00	\$0.00	\$1,750,000.00	\$0.00	\$0.00	\$0.00
54100 Vehículos y equipo terrestre	\$1,750,000.00	\$0.00	\$1,750,000.00	\$0.00	\$1,750,000.00	\$0.00	\$0.00	\$1,750,000.00	\$0.00	\$0.00	\$0.00
54101 VEHÍCULOS Y EQUIPO TERRESTRE	\$1,750,000.00	\$0.00	\$1,750,000.00	\$0.00	\$1,750,000.00	\$0.00	\$0.00	\$1,750,000.00	\$0.00	\$0.00	\$0.00
56000 MAQUINARIA, OTROS EQUIPOS Y HERRAMIENTAS	\$103,000.00	\$0.00	\$103,000.00	\$0.00	\$103,000.00	\$0.00	\$0.00	\$103,000.00	\$0.00	\$0.00	\$0.00
56200 Maquinaria y equipo industrial	\$20,000.00	\$0.00	\$20,000.00	\$0.00	\$20,000.00	\$0.00	\$0.00	\$20,000.00	\$0.00	\$0.00	\$0.00
56206 MAQUINARIA, EQUIPO Y HERRAMIENTAS PARA INDL	\$20,000.00	\$0.00	\$20,000.00	\$0.00	\$20,000.00	\$0.00	\$0.00	\$20,000.00	\$0.00	\$0.00	\$0.00
56500 Equipo de comunicación y telecomunicación	\$68,000.00	\$0.00	\$68,000.00	\$0.00	\$68,000.00	\$0.00	\$0.00	\$68,000.00	\$0.00	\$0.00	\$0.00



Usu: ANA CELIA
 Rep: rptEstadoPresupuestoEgresos

**SISTEMA MUNICIPAL DIF BAHÍA DE BANDERAS
 ESTADO DE NAYARIT**

Estado del Ejercicio del Presupuesto de Egresos por Capítulo del Gasto Al 31/mar./2023

Fecha y hora de Impresión | 04/abr./2023
 02:32 p. m.

Objeto del Gasto	Aprobado	Ampliaciones / (Reducciones)	Presupuesto Vigente	Comprometido	Presupuesto Disponible para Comprometer	Devengado	Comprometido No Devengado	Presupuesto Sin Devengar	Ejercido	Pagado	Cuentas por Pagar Deuda
56501 APARATOS E INSTRUMENTOS DE COMUNICACIÓN Y	\$33,000.00	\$0.00	\$33,000.00	\$0.00	\$33,000.00	\$0.00	\$0.00	\$33,000.00	\$0.00	\$0.00	\$0.00
56502 EQUIPO DE COMUNICACIÓN	\$35,000.00	\$0.00	\$35,000.00	\$0.00	\$35,000.00	\$0.00	\$0.00	\$35,000.00	\$0.00	\$0.00	\$0.00
56600 Equipos de generación eléctrica, aparatos y accesorios e	\$15,000.00	\$0.00	\$15,000.00	\$0.00	\$15,000.00	\$0.00	\$0.00	\$15,000.00	\$0.00	\$0.00	\$0.00
56604 EQUIPOS, APARATOS Y ACCESORIOS ELÉCTRICOS	\$15,000.00	\$0.00	\$15,000.00	\$0.00	\$15,000.00	\$0.00	\$0.00	\$15,000.00	\$0.00	\$0.00	\$0.00
Total	\$58,000,000.00	\$0.00	\$58,000,000.00	\$11,174,311.13	\$46,825,688.87	\$11,174,311.13	\$0.00	\$46,825,688.87	\$11,174,311.13	\$11,174,311.13	\$0.00

DR. GERALDO CERVANTES GONZALEZ
 DIRECTOR GENERAL

LCP. JOSE OSCAR SANCHEZ GONZALEZ
 ADMINISTRADOR



Usr: ANA CELIA
Rep: rptAnaliticoPresupuestoEgresos

SISTEMA MUNICIPAL DIF BAHÍA DE BANDERAS
ESTADO DE NAYARIT
Análítico Mensual de Egresos Pagados por Capítulo del Gasto al 31/mar./2023
(Cuentas con Movimientos)
(Cifras en pesos y centavos)

Fecha y hora de Impresión | 04/abr./2023
02:35 p. m.

Objeto del Gasto		Presupuesto Vigente	Ene	Feb	Mar	Abr	May	Jun	Jul	Ago	Sep	Oct	Nov	Dic	Total	Diferencia (Vigente - Total)
10000	SERVICIOS PERSONALES	\$31,253,265.23	\$2,334,386.12	\$1,902,682.01	\$2,204,435.53	\$0.00	\$0.00	\$0.00	\$0.00	\$0.00	\$0.00	\$0.00	\$0.00	\$0.00	\$6,441,503.66	\$24,811,761.57
11000	REMUNERACIONES AL PERSONAL DE C/	\$14,763,214.43	\$1,139,633.63	\$1,088,073.96	\$1,208,385.77	\$0.00	\$0.00	\$9.00	\$0.00	\$0.00	\$0.00	\$0.00	\$0.00	\$0.00	\$3,436,093.36	\$11,327,121.07
11300	SUELDOS BASE AL PERSONAL PERMAN	\$14,763,214.43	\$1,139,633.63	\$1,088,073.96	\$1,208,385.77	\$0.00	\$0.00	\$0.00	\$0.00	\$0.00	\$0.00	\$0.00	\$0.00	\$0.00	\$3,436,093.36	\$11,327,121.07
11301	SUELDOS AL PERSONAL DE BASE	\$2,811,269.33	\$234,270.55	\$233,693.20	\$228,365.80	\$0.00	\$0.00	\$0.00	\$0.00	\$0.00	\$0.00	\$0.00	\$0.00	\$0.00	\$696,329.55	\$2,114,939.78
11302	SUELDOS AL PERSONAL DE CONFIANZ/	\$11,868,945.10	\$905,363.08	\$854,380.76	\$980,019.97	\$0.00	\$0.00	\$0.00	\$0.00	\$0.00	\$0.00	\$0.00	\$0.00	\$0.00	\$2,739,763.81	\$9,129,181.29
11306	AJUSTE DE CALENDARIO	\$83,000.00	\$0.00	\$0.00	\$0.00	\$0.00	\$0.00	\$0.00	\$0.00	\$0.00	\$0.00	\$0.00	\$0.00	\$0.00	\$0.00	\$83,000.00
12000	REMUNERACIONES AL PERSONAL DE C/	\$5,229,024.67	\$336,310.48	\$334,216.25	\$413,781.64	\$0.00	\$0.00	\$0.00	\$0.00	\$0.00	\$0.00	\$0.00	\$0.00	\$0.00	\$1,084,308.37	\$4,144,716.30
12100	HONORARIOS ASIMILABLES A SALARIO:	\$465,000.00	\$9,800.00	\$9,200.00	\$33,000.00	\$0.00	\$0.00	\$0.00	\$0.00	\$0.00	\$0.00	\$0.00	\$0.00	\$0.00	\$52,000.00	\$413,000.00
12101	CONTRATOS POR HONORARIOS ASIMIL	\$465,000.00	\$9,800.00	\$9,200.00	\$33,000.00	\$0.00	\$0.00	\$0.00	\$0.00	\$0.00	\$0.00	\$0.00	\$0.00	\$0.00	\$52,000.00	\$413,000.00
12200	SUELDOS BASE AL PERSONAL EVENTU,	\$4,764,024.67	\$326,510.48	\$325,016.25	\$380,781.64	\$0.00	\$0.00	\$0.00	\$0.00	\$0.00	\$0.00	\$0.00	\$0.00	\$0.00	\$1,032,308.37	\$3,731,716.30
12201	SUELDOS AL PERSONAL EVENTUAL	\$4,764,024.67	\$326,510.48	\$325,016.25	\$380,781.64	\$0.00	\$0.00	\$0.00	\$0.00	\$0.00	\$0.00	\$0.00	\$0.00	\$0.00	\$1,032,308.37	\$3,731,716.30
13000	REMUNERACIONES ADICIONALES Y ESP	\$8,746,026.13	\$606,795.46	\$286,240.81	\$393,795.56	\$0.00	\$0.00	\$0.00	\$0.00	\$0.00	\$0.00	\$0.00	\$0.00	\$0.00	\$1,286,831.63	\$7,459,194.50
13200	PRIMAS DE VACACIONES, DOMINICAL Y	\$4,654,353.55	\$343,054.34	\$8,354.49	\$124,120.44	\$0.00	\$0.00	\$0.00	\$0.00	\$0.00	\$0.00	\$0.00	\$0.00	\$0.00	\$475,529.27	\$4,178,824.28
13201	PRIMAS DE VACACIONES	\$1,075,741.16	\$213.29	\$3,888.30	\$121,308.73	\$0.00	\$0.00	\$0.00	\$0.00	\$0.00	\$0.00	\$0.00	\$0.00	\$0.00	\$125,408.32	\$950,332.84
13203	GRATIFICACIÓN DE FIN DE AÑO	\$3,578,612.39	\$342,841.05	\$4,466.19	\$2,813.71	\$0.00	\$0.00	\$0.00	\$0.00	\$0.00	\$0.00	\$0.00	\$0.00	\$0.00	\$350,120.95	\$3,228,491.44
13400	COMPENSACIONES	\$4,091,672.58	\$263,741.12	\$277,896.12	\$269,675.12	\$0.00	\$0.00	\$0.00	\$0.00	\$0.00	\$0.00	\$0.00	\$0.00	\$0.00	\$811,302.36	\$3,280,370.22
13401	COMPENSACIONES ORDINARIAS	\$3,755,053.44	\$259,741.12	\$234,067.12	\$239,204.12	\$0.00	\$0.00	\$0.00	\$0.00	\$0.00	\$0.00	\$0.00	\$0.00	\$0.00	\$733,012.36	\$3,022,041.08
13402	COMPENSACIONES EXTRAORDINARIAS	\$336,619.14	\$4,000.00	\$43,819.00	\$30,471.00	\$0.00	\$0.00	\$0.00	\$0.00	\$0.00	\$0.00	\$0.00	\$0.00	\$0.00	\$78,290.00	\$258,329.14
15000	OTRAS PRESTACIONES SOCIALES Y ECC	\$2,515,000.00	\$251,646.55	\$194,151.19	\$188,472.56	\$0.00	\$0.00	\$0.00	\$0.00	\$0.00	\$0.00	\$0.00	\$0.00	\$0.00	\$634,270.30	\$1,880,729.70
15100	CUOTAS PARA EL FONDO DE AHORRO`	\$376,000.00	\$26,642.76	\$26,886.18	\$26,223.81	\$0.00	\$0.00	\$0.00	\$0.00	\$0.00	\$0.00	\$0.00	\$0.00	\$0.00	\$79,752.75	\$296,247.25
15101	CUOTAS PARA EL FONDO DE AHORRO`	\$376,000.00	\$26,642.76	\$26,886.18	\$26,223.81	\$0.00	\$0.00	\$0.00	\$0.00	\$0.00	\$0.00	\$0.00	\$0.00	\$0.00	\$79,752.75	\$296,247.25
15400	PRESTACIONES CONTRACTUALES	\$2,107,000.00	\$225,003.79	\$167,265.01	\$162,248.75	\$0.00	\$0.00	\$0.00	\$0.00	\$0.00	\$0.00	\$0.00	\$0.00	\$0.00	\$554,517.55	\$1,552,482.45
15401	PRESTACIONES AL PERSONAL DE BASE	\$2,107,000.00	\$225,003.79	\$167,265.01	\$162,248.75	\$0.00	\$0.00	\$0.00	\$0.00	\$0.00	\$0.00	\$0.00	\$0.00	\$0.00	\$554,517.55	\$1,552,482.45
15900	OTRAS PRESTACIONES SOCIALES Y EC	\$32,000.00	\$0.00	\$0.00	\$0.00	\$0.00	\$0.00	\$0.00	\$0.00	\$0.00	\$0.00	\$0.00	\$0.00	\$0.00	\$0.00	\$32,000.00
15901	OTRAS PRESTACIONES SOCIALES Y EC	\$32,000.00	\$0.00	\$0.00	\$0.00	\$0.00	\$0.00	\$0.00	\$0.00	\$0.00	\$0.00	\$0.00	\$0.00	\$0.00	\$0.00	\$32,000.00
20000	MATERIALES Y SUMINISTROS	\$8,645,137.61	\$186,065.26	\$727,629.88	\$531,691.53	\$0.00	\$0.00	\$0.00	\$0.00	\$0.00	\$0.00	\$0.00	\$0.00	\$0.00	\$1,445,386.67	\$7,199,750.94
21000	MATERIALES DE ADMINISTRACION, EMIS	\$2,280,500.00	\$64,285.16	\$144,444.65	\$110,140.22	\$0.00	\$0.00	\$0.00	\$0.00	\$0.00	\$0.00	\$0.00	\$0.00	\$0.00	\$318,870.03	\$1,961,629.97
21100	MATERIALES, ÚTILES Y EQUIPOS MENO	\$881,500.00	\$11,211.18	\$70,223.70	\$52,592.33	\$0.00	\$0.00	\$0.00	\$0.00	\$0.00	\$0.00	\$0.00	\$0.00	\$0.00	\$134,027.21	\$747,472.79
21101	MATERIALES PARA SERVICIO EN GENEI	\$219,500.00	\$4,487.20	\$13,200.51	\$21,951.31	\$0.00	\$0.00	\$0.00	\$0.00	\$0.00	\$0.00	\$0.00	\$0.00	\$0.00	\$39,639.02	\$179,860.98
21102	ARTÍCULOS Y MATERIAL DE OFICINA	\$408,000.00	\$192.00	\$29,915.04	\$11,535.96	\$0.00	\$0.00	\$0.00	\$0.00	\$0.00	\$0.00	\$0.00	\$0.00	\$0.00	\$41,643.00	\$366,357.00
21103	MATERIALES DE FERRETERÍA PARA OF	\$8,000.00	\$0.00	\$0.00	\$0.00	\$0.00	\$0.00	\$0.00	\$0.00	\$0.00	\$0.00	\$0.00	\$0.00	\$0.00	\$0.00	\$8,000.00
21104	MATERIAL PARA MANTENIMIENTO DE L/	\$16,000.00	\$0.00	\$0.00	\$0.00	\$0.00	\$0.00	\$0.00	\$0.00	\$0.00	\$0.00	\$0.00	\$0.00	\$0.00	\$0.00	\$16,000.00
21106	PRODUCTOS DE PAPEL Y HULE PARA U	\$230,000.00	\$6,531.98	\$27,108.15	\$19,105.06	\$0.00	\$0.00	\$0.00	\$0.00	\$0.00	\$0.00	\$0.00	\$0.00	\$0.00	\$52,745.19	\$177,254.81
21200	MATERIALES Y ÚTILES DE IMPRESIÓN Y	\$15,000.00	\$0.00	\$0.00	\$0.00	\$0.00	\$0.00	\$0.00	\$0.00	\$0.00	\$0.00	\$0.00	\$0.00	\$0.00	\$0.00	\$15,000.00
21202	MATERIAL PARA USO FOTOGRÁFICO Y	\$15,000.00	\$0.00	\$0.00	\$0.00	\$0.00	\$0.00	\$0.00	\$0.00	\$0.00	\$0.00	\$0.00	\$0.00	\$0.00	\$0.00	\$15,000.00
21400	MATERIALES, ÚTILES Y EQUIPOS MENO	\$167,000.00	\$16,306.00	\$4,169.00	\$4,426.00	\$0.00	\$0.00	\$0.00	\$0.00	\$0.00	\$0.00	\$0.00	\$0.00	\$0.00	\$24,901.00	\$142,099.00
21401	SUMINISTROS INFORMÁTICOS	\$167,000.00	\$16,306.00	\$4,169.00	\$4,426.00	\$0.00	\$0.00	\$0.00	\$0.00	\$0.00	\$0.00	\$0.00	\$0.00	\$0.00	\$24,901.00	\$142,099.00
21500	MATERIAL IMPRESO E INFORMACIÓN DI	\$128,000.00	\$150.00	\$22,391.48	\$87.50	\$0.00	\$0.00	\$0.00	\$0.00	\$0.00	\$0.00	\$0.00	\$0.00	\$0.00	\$22,628.98	\$105,371.02
21501	ARTÍCULOS DIVERSOS DE CARÁCTER C	\$45,000.00	\$0.00	\$0.00	\$0.00	\$0.00	\$0.00	\$0.00	\$0.00	\$0.00	\$0.00	\$0.00	\$0.00	\$0.00	\$0.00	\$45,000.00
21503	MATERIAL DE COMUNICACIÓN	\$33,000.00	\$0.00	\$0.00	\$0.00	\$0.00	\$0.00	\$0.00	\$0.00	\$0.00	\$0.00	\$0.00	\$0.00	\$0.00	\$0.00	\$33,000.00



Usu: ANA CELIA
Rep: rptAnaliticoPresupuestoEgresos

SISTEMA MUNICIPAL DIF BAHÍA DE BANDERAS ESTADO DE NAYARIT

Análitico Mensual de Egresos Pagados por Capítulo del Gasto al 31/mar./2023
(Cuentas con Movimientos)
(Cifras en pesos y centavos)

Fecha y hora de Impresión | 04/abr./2023
02:35 p. m.

Objeto del Gasto	Presupuesto Vigente	Ene	Feb	Mar	Abr	May	Jun	Jul	Ago	Sep	Oct	Nov	Dic	Total	Diferencia (Vigente - Total)
21504 PRODUCTOS IMPRESOS EN PAPEL	\$50,000.00	\$150.00	\$22,391.48	\$87.50	\$0.00	\$0.00	\$0.00	\$0.00	\$0.00	\$0.00	\$0.00	\$0.00	\$0.00	\$22,628.98	\$27,371.02
21600 MATERIAL DE LIMPIEZA	\$555,000.00	\$35,883.98	\$33,398.70	\$29,451.07	\$0.00	\$0.00	\$0.00	\$0.00	\$0.00	\$0.00	\$0.00	\$0.00	\$0.00	\$98,733.75	\$456,266.25
21601 MATERIALES Y ARTÍCULOS DE LIMPIEZA	\$331,000.00	\$20,238.48	\$24,538.51	\$24,170.79	\$0.00	\$0.00	\$0.00	\$0.00	\$0.00	\$0.00	\$0.00	\$0.00	\$0.00	\$68,947.78	\$262,052.22
21602 PRODUCTOS DE PAPEL PARA LIMPIEZA	\$156,500.00	\$15,266.50	\$8,160.01	\$5,280.28	\$0.00	\$0.00	\$0.00	\$0.00	\$0.00	\$0.00	\$0.00	\$0.00	\$0.00	\$28,706.79	\$127,793.21
21603 PRODUCTOS TEXTILES PARA LIMPIEZA	\$87,500.00	\$379.00	\$700.18	\$0.00	\$0.00	\$0.00	\$0.00	\$0.00	\$0.00	\$0.00	\$0.00	\$0.00	\$0.00	\$28,706.79	\$127,793.21
21700 MATERIALES Y ÚTILES DE ENSEÑANZA	\$534,000.00	\$734.00	\$14,261.77	\$23,583.32	\$0.00	\$0.00	\$0.00	\$0.00	\$0.00	\$0.00	\$0.00	\$0.00	\$0.00	\$1,079.18	\$66,420.82
21701 MATERIALES PARA ENSEÑANZA	\$534,000.00	\$734.00	\$14,261.77	\$23,583.32	\$0.00	\$0.00	\$0.00	\$0.00	\$0.00	\$0.00	\$0.00	\$0.00	\$0.00	\$38,579.09	\$495,420.91
22000 ALIMENTOS Y UTENSILIOS	\$1,432,000.00	\$37,099.32	\$180,256.14	\$140,098.53	\$0.00	\$0.00	\$0.00	\$0.00	\$0.00	\$0.00	\$0.00	\$0.00	\$0.00	\$38,579.09	\$495,420.91
22100 PRODUCTOS ALIMENTICIOS PARA PERSONAS	\$1,273,500.00	\$36,451.32	\$178,428.43	\$139,425.73	\$0.00	\$0.00	\$0.00	\$0.00	\$0.00	\$0.00	\$0.00	\$0.00	\$0.00	\$357,453.99	\$1,074,546.01
22102 CARNE FRESCA	\$290,000.00	\$26,281.15	\$15,135.40	\$29,921.87	\$0.00	\$0.00	\$0.00	\$0.00	\$0.00	\$0.00	\$0.00	\$0.00	\$0.00	\$354,305.48	\$919,194.52
22103 PESCADOS Y MARISCOS	\$70,000.00	\$3,275.77	\$3,519.90	\$5,719.45	\$0.00	\$0.00	\$0.00	\$0.00	\$0.00	\$0.00	\$0.00	\$0.00	\$0.00	\$71,338.42	\$218,661.58
22104 PRODUCTOS AGRÍCOLAS PARA ALIMENTOS	\$460,500.00	\$373.64	\$138,987.55	\$15,770.44	\$0.00	\$0.00	\$0.00	\$0.00	\$0.00	\$0.00	\$0.00	\$0.00	\$0.00	\$12,515.12	\$57,484.88
22105 PRODUCTOS DIVERSOS PARA ALIMENTOS	\$453,000.00	\$6,520.76	\$20,785.58	\$88,013.97	\$0.00	\$0.00	\$0.00	\$0.00	\$0.00	\$0.00	\$0.00	\$0.00	\$0.00	\$155,131.63	\$305,368.37
22300 UTENSILIOS PARA EL SERVICIO DE ALIMENTOS	\$158,500.00	\$648.00	\$1,827.71	\$672.80	\$0.00	\$0.00	\$0.00	\$0.00	\$0.00	\$0.00	\$0.00	\$0.00	\$0.00	\$3,148.51	\$155,351.49
22301 UTENSILIOS DIVERSOS DE CARÁCTER COMÚN	\$64,500.00	\$0.00	\$106.00	\$672.80	\$0.00	\$0.00	\$0.00	\$0.00	\$0.00	\$0.00	\$0.00	\$0.00	\$0.00	\$778.80	\$63,721.20
22302 ARTÍCULOS PARA EL SERVICIO DE ALIMENTOS	\$94,000.00	\$648.00	\$1,721.71	\$0.00	\$0.00	\$0.00	\$0.00	\$0.00	\$0.00	\$0.00	\$0.00	\$0.00	\$0.00	\$2,369.71	\$91,630.29
23000 MATERIAS PRIMAS Y MATERIALES DE PRODUCTOS	\$5,000.00	\$0.00	\$0.00	\$590.99	\$0.00	\$0.00	\$0.00	\$0.00	\$0.00	\$0.00	\$0.00	\$0.00	\$0.00	\$590.99	\$4,409.01
23700 PRODUCTOS DE CUERO, PIEL, PLÁSTICO Y POLIÉSTER	\$5,000.00	\$0.00	\$0.00	\$590.99	\$0.00	\$0.00	\$0.00	\$0.00	\$0.00	\$0.00	\$0.00	\$0.00	\$0.00	\$590.99	\$4,409.01
23705 PRODUCTOS DE PLÁSTICO Y POLIÉSTER	\$5,000.00	\$0.00	\$0.00	\$590.99	\$0.00	\$0.00	\$0.00	\$0.00	\$0.00	\$0.00	\$0.00	\$0.00	\$0.00	\$590.99	\$4,409.01
24000 MATERIALES Y ARTÍCULOS DE CONSTRUCCIÓN	\$1,038,000.00	\$20,837.50	\$26,314.76	\$3,446.00	\$0.00	\$0.00	\$0.00	\$0.00	\$0.00	\$0.00	\$0.00	\$0.00	\$0.00	\$50,598.26	\$987,401.74
24100 PRODUCTOS MINERALES NO METÁLICOS	\$105,000.00	\$0.00	\$0.00	\$0.00	\$0.00	\$0.00	\$0.00	\$0.00	\$0.00	\$0.00	\$0.00	\$0.00	\$0.00	\$0.00	\$105,000.00
24101 MATERIAL DE FERRETERÍA PARA CONSTRUCCIÓN	\$75,000.00	\$0.00	\$0.00	\$0.00	\$0.00	\$0.00	\$0.00	\$0.00	\$0.00	\$0.00	\$0.00	\$0.00	\$0.00	\$0.00	\$75,000.00
24103 PRODUCTOS MINERALES PARA CONSTRUCCIÓN	\$30,000.00	\$0.00	\$0.00	\$0.00	\$0.00	\$0.00	\$0.00	\$0.00	\$0.00	\$0.00	\$0.00	\$0.00	\$0.00	\$0.00	\$30,000.00
24200 CEMENTO Y PRODUCTOS DE CONCRETO	\$55,000.00	\$0.00	\$0.00	\$0.00	\$0.00	\$0.00	\$0.00	\$0.00	\$0.00	\$0.00	\$0.00	\$0.00	\$0.00	\$0.00	\$55,000.00
24201 CEMENTO Y PRODUCTOS DE CONCRETO	\$55,000.00	\$0.00	\$0.00	\$0.00	\$0.00	\$0.00	\$0.00	\$0.00	\$0.00	\$0.00	\$0.00	\$0.00	\$0.00	\$0.00	\$55,000.00
24400 MADERA Y PRODUCTOS DE MADERA	\$73,000.00	\$17,052.00	\$0.00	\$0.00	\$0.00	\$0.00	\$0.00	\$0.00	\$0.00	\$0.00	\$0.00	\$0.00	\$0.00	\$17,052.00	\$55,948.00
24401 MADERA Y PRODUCTOS DE MADERA	\$48,000.00	\$0.00	\$0.00	\$0.00	\$0.00	\$0.00	\$0.00	\$0.00	\$0.00	\$0.00	\$0.00	\$0.00	\$0.00	\$0.00	\$48,000.00
24402 PRODUCTOS FORESTALES PARA LA CONSTRUCCIÓN	\$25,000.00	\$17,052.00	\$0.00	\$0.00	\$0.00	\$0.00	\$0.00	\$0.00	\$0.00	\$0.00	\$0.00	\$0.00	\$0.00	\$17,052.00	\$7,948.00
24500 VIDRIO Y PRODUCTOS DE VIDRIO	\$42,500.00	\$0.00	\$0.00	\$0.00	\$0.00	\$0.00	\$0.00	\$0.00	\$0.00	\$0.00	\$0.00	\$0.00	\$0.00	\$0.00	\$42,500.00
24501 ARTÍCULOS Y MATERIAL DE OFICINA EN VIDRIO	\$7,500.00	\$0.00	\$0.00	\$0.00	\$0.00	\$0.00	\$0.00	\$0.00	\$0.00	\$0.00	\$0.00	\$0.00	\$0.00	\$0.00	\$7,500.00
24503 PRODUCTOS DE VIDRIO Y CRISTAL	\$35,000.00	\$0.00	\$0.00	\$0.00	\$0.00	\$0.00	\$0.00	\$0.00	\$0.00	\$0.00	\$0.00	\$0.00	\$0.00	\$0.00	\$35,000.00
24600 MATERIAL ELÉCTRICO Y ELECTRÓNICO	\$145,000.00	\$1,085.50	\$18,401.41	\$549.00	\$0.00	\$0.00	\$0.00	\$0.00	\$0.00	\$0.00	\$0.00	\$0.00	\$0.00	\$20,035.91	\$124,964.09
24601 ACCESORIOS Y MATERIAL ELÉCTRICO	\$103,000.00	\$1,085.50	\$18,401.41	\$549.00	\$0.00	\$0.00	\$0.00	\$0.00	\$0.00	\$0.00	\$0.00	\$0.00	\$0.00	\$20,035.91	\$82,964.09
24602 MATERIAL ELÉCTRICO PARA COMUNICACIÓN	\$10,000.00	\$0.00	\$0.00	\$0.00	\$0.00	\$0.00	\$0.00	\$0.00	\$0.00	\$0.00	\$0.00	\$0.00	\$0.00	\$0.00	\$10,000.00
24603 MATERIAL DE FERRETERÍA ELÉCTRICO	\$32,000.00	\$0.00	\$0.00	\$0.00	\$0.00	\$0.00	\$0.00	\$0.00	\$0.00	\$0.00	\$0.00	\$0.00	\$0.00	\$0.00	\$32,000.00
24700 ARTÍCULOS METÁLICOS PARA LA CONSTRUCCIÓN	\$136,500.00	\$2,700.00	\$2,654.67	\$0.00	\$0.00	\$0.00	\$0.00	\$0.00	\$0.00	\$0.00	\$0.00	\$0.00	\$0.00	\$5,354.67	\$131,145.33
24701 ACCESORIOS Y MATERIAL ELÉCTRICO METÁLICO	\$33,500.00	\$0.00	\$0.00	\$0.00	\$0.00	\$0.00	\$0.00	\$0.00	\$0.00	\$0.00	\$0.00	\$0.00	\$0.00	\$0.00	\$33,500.00
24702 MATERIAL DE FERRETERÍA PARA LA CONSTRUCCIÓN	\$95,000.00	\$2,700.00	\$2,654.67	\$0.00	\$0.00	\$0.00	\$0.00	\$0.00	\$0.00	\$0.00	\$0.00	\$0.00	\$0.00	\$5,354.67	\$89,645.33
24703 PRODUCTOS MINERALES PARA LA CONSTRUCCIÓN	\$8,000.00	\$0.00	\$0.00	\$0.00	\$0.00	\$0.00	\$0.00	\$0.00	\$0.00	\$0.00	\$0.00	\$0.00	\$0.00	\$0.00	\$8,000.00
24800 MATERIALES COMPLEMENTARIOS	\$265,000.00	\$0.00	\$4,307.18	\$2,897.00	\$0.00	\$0.00	\$0.00	\$0.00	\$0.00	\$0.00	\$0.00	\$0.00	\$0.00	\$7,204.18	\$257,795.82



Usr: ANA CELIA
Rep: rptAnaliticoPresupuestoEgresos

SISTEMA MUNICIPAL DIF BAHÍA DE BANDERAS
ESTADO DE NAYARIT
Análítico Mensual de Egresos Pagados por Capítulo del Gasto al 31/mar./2023
(Cuentas con Movimientos)
(Cifras en pesos y centavos)

Fecha y 04/abr./2023
hora de Impresión 02:35 p. m.

Objeto del Gasto	Presupuesto Vigente	Ene	Feb	Mar	Abr	May	Jun	Jul	Ago	Sep	Oct	Nov	Dic	Total	Diferencia (Vigente - Total)
24801	ARTÍCULOS COMPLEMENTARIOS PARA	\$151,000.00	\$0.00	\$0.00	\$2,897.00	\$0.00	\$0.00	\$0.00	\$0.00	\$0.00	\$0.00	\$0.00	\$0.00	\$2,897.00	\$148,103.00
24802	MATERIALES COMPLEMENTARIOS DE F	\$40,000.00	\$0.00	\$0.00	\$0.00	\$0.00	\$0.00	\$0.00	\$0.00	\$0.00	\$0.00	\$0.00	\$0.00	\$0.00	\$40,000.00
24803	PRODUCTOS COMPLEMENTARIOS DE P	\$20,000.00	\$0.00	\$0.00	\$0.00	\$0.00	\$0.00	\$0.00	\$0.00	\$0.00	\$0.00	\$0.00	\$0.00	\$0.00	\$20,000.00
24804	PRODUCTOS COMPLEMENTARIOS DE C	\$5,000.00	\$0.00	\$0.00	\$0.00	\$0.00	\$0.00	\$0.00	\$0.00	\$0.00	\$0.00	\$0.00	\$0.00	\$0.00	\$5,000.00
24806	PRODUCTOS TEXTILES COMPLEMENTA	\$29,000.00	\$0.00	\$0.00	\$0.00	\$0.00	\$0.00	\$0.00	\$0.00	\$0.00	\$0.00	\$0.00	\$0.00	\$0.00	\$29,000.00
24807	PRODUCTOS DE PLÁSTICO, PVC Y SIMIL	\$20,000.00	\$0.00	\$4,307.18	\$0.00	\$0.00	\$0.00	\$0.00	\$0.00	\$0.00	\$0.00	\$0.00	\$0.00	\$4,307.18	\$15,692.82
24900	OTROS MATERIALES Y ARTÍCULOS DE C	\$216,000.00	\$0.00	\$951.50	\$0.00	\$0.00	\$0.00	\$0.00	\$0.00	\$0.00	\$0.00	\$0.00	\$0.00	\$951.50	\$215,048.50
24901	OTROS MATERIALES DE FERRETERÍA P	\$83,000.00	\$0.00	\$0.00	\$0.00	\$0.00	\$0.00	\$0.00	\$0.00	\$0.00	\$0.00	\$0.00	\$0.00	\$0.00	\$83,000.00
24902	OTROS MATERIALES DE MANTENIMIEN	\$58,000.00	\$0.00	\$951.50	\$0.00	\$0.00	\$0.00	\$0.00	\$0.00	\$0.00	\$0.00	\$0.00	\$0.00	\$951.50	\$57,048.50
24903	OTROS PRODUCTOS MINERALES PARA	\$30,000.00	\$0.00	\$0.00	\$0.00	\$0.00	\$0.00	\$0.00	\$0.00	\$0.00	\$0.00	\$0.00	\$0.00	\$0.00	\$30,000.00
24904	OTROS PRODUCTOS QUÍMICOS PARA C	\$45,000.00	\$0.00	\$0.00	\$0.00	\$0.00	\$0.00	\$0.00	\$0.00	\$0.00	\$0.00	\$0.00	\$0.00	\$0.00	\$45,000.00
25000	PRODUCTOS QUÍMICOS, FARMACEUTIC	\$1,734,178.36	\$30,377.92	\$315,152.02	\$101,893.85	\$0.00	\$0.00	\$0.00	\$0.00	\$0.00	\$0.00	\$0.00	\$0.00	\$447,423.79	\$1,286,754.57
25200	FERTILIZANTES, PESTICIDAS Y OTROS /	\$43,178.36	\$0.00	\$0.00	\$0.00	\$0.00	\$0.00	\$0.00	\$0.00	\$0.00	\$0.00	\$0.00	\$0.00	\$0.00	\$43,178.36
25201	FERTILIZANTES, PESTICIDAS Y OTROS /	\$43,178.36	\$0.00	\$0.00	\$0.00	\$0.00	\$0.00	\$0.00	\$0.00	\$0.00	\$0.00	\$0.00	\$0.00	\$0.00	\$43,178.36
25300	MEDICINAS Y PRODUCTOS FARMACÉU	\$1,209,500.00	\$20,088.77	\$297,507.10	\$67,126.68	\$0.00	\$0.00	\$0.00	\$0.00	\$0.00	\$0.00	\$0.00	\$0.00	\$384,722.55	\$824,777.45
25301	MEDICINAS Y PRODUCTOS FARMACÉU	\$1,209,500.00	\$20,088.77	\$297,507.10	\$67,126.68	\$0.00	\$0.00	\$0.00	\$0.00	\$0.00	\$0.00	\$0.00	\$0.00	\$384,722.55	\$824,777.45
25400	MATERIALES, ACCESORIOS Y SUMINIST	\$481,500.00	\$10,289.15	\$17,644.92	\$34,767.17	\$0.00	\$0.00	\$0.00	\$0.00	\$0.00	\$0.00	\$0.00	\$0.00	\$62,701.24	\$418,798.76
25401	ARTÍCULOS PARA SERVICIOS GENERAL	\$91,500.00	\$0.00	\$0.00	\$3,069.10	\$0.00	\$0.00	\$0.00	\$0.00	\$0.00	\$0.00	\$0.00	\$0.00	\$3,069.10	\$88,430.90
25402	MATERIAL QUIRÚRGICO Y DE LABORAT	\$390,000.00	\$10,289.15	\$17,644.92	\$31,698.07	\$0.00	\$0.00	\$0.00	\$0.00	\$0.00	\$0.00	\$0.00	\$0.00	\$59,632.14	\$330,367.86
26000	COMBUSTIBLES, LUBRICANTES Y ADITIV	\$512,547.17	\$19,044.06	\$32,309.32	\$19,470.13	\$0.00	\$0.00	\$0.00	\$0.00	\$0.00	\$0.00	\$0.00	\$0.00	\$70,823.51	\$441,723.66
26100	COMBUSTIBLES, LUBRICANTES Y ADITI	\$507,547.17	\$19,044.06	\$32,309.32	\$19,470.13	\$0.00	\$0.00	\$0.00	\$0.00	\$0.00	\$0.00	\$0.00	\$0.00	\$70,823.51	\$436,723.66
26101	COMBUSTIBLES, LUBRICANTES Y ADITI	\$507,547.17	\$19,044.06	\$32,309.32	\$19,470.13	\$0.00	\$0.00	\$0.00	\$0.00	\$0.00	\$0.00	\$0.00	\$0.00	\$70,823.51	\$436,723.66
26200	CARBÓN Y SUS DERIVADOS	\$5,000.00	\$0.00	\$0.00	\$0.00	\$0.00	\$0.00	\$0.00	\$0.00	\$0.00	\$0.00	\$0.00	\$0.00	\$0.00	\$5,000.00
26201	CARBÓN Y SUS DERIVADOS	\$5,000.00	\$0.00	\$0.00	\$0.00	\$0.00	\$0.00	\$0.00	\$0.00	\$0.00	\$0.00	\$0.00	\$0.00	\$0.00	\$5,000.00
27000	VESTUARIO, BLANCOS, PRENDAS DE PR	\$911,912.08	\$0.00	\$0.00	\$141,902.80	\$0.00	\$0.00	\$0.00	\$0.00	\$0.00	\$0.00	\$0.00	\$0.00	\$141,902.80	\$770,009.28
27100	VESTUARIO Y UNIFORMES	\$690,912.08	\$0.00	\$0.00	\$141,902.80	\$0.00	\$0.00	\$0.00	\$0.00	\$0.00	\$0.00	\$0.00	\$0.00	\$141,902.80	\$549,009.28
27101	ARTÍCULOS PARA SERVICIOS GENERAL	\$63,000.00	\$0.00	\$0.00	\$0.00	\$0.00	\$0.00	\$0.00	\$0.00	\$0.00	\$0.00	\$0.00	\$0.00	\$0.00	\$63,000.00
27106	PRODUCTOS TEXTILES ADQUIRIDOS CC	\$627,912.08	\$0.00	\$0.00	\$141,902.80	\$0.00	\$0.00	\$0.00	\$0.00	\$0.00	\$0.00	\$0.00	\$0.00	\$141,902.80	\$486,009.28
27200	PRENDAS DE SEGURIDAD Y PROTECCI	\$51,500.00	\$0.00	\$0.00	\$0.00	\$0.00	\$0.00	\$0.00	\$0.00	\$0.00	\$0.00	\$0.00	\$0.00	\$0.00	\$51,500.00
27201	ARTÍCULOS PARA SERVICIOS GENERAL	\$8,500.00	\$0.00	\$0.00	\$0.00	\$0.00	\$0.00	\$0.00	\$0.00	\$0.00	\$0.00	\$0.00	\$0.00	\$0.00	\$8,500.00
27203	MATERIAL DE MANTENIMIENTO PARA SI	\$33,000.00	\$0.00	\$0.00	\$0.00	\$0.00	\$0.00	\$0.00	\$0.00	\$0.00	\$0.00	\$0.00	\$0.00	\$0.00	\$33,000.00
27204	MATERIAL QUIRÚRGICO Y DE LABORAT	\$10,000.00	\$0.00	\$0.00	\$0.00	\$0.00	\$0.00	\$0.00	\$0.00	\$0.00	\$0.00	\$0.00	\$0.00	\$0.00	\$10,000.00
27300	ARTÍCULOS DEPORTIVOS	\$33,000.00	\$0.00	\$0.00	\$0.00	\$0.00	\$0.00	\$0.00	\$0.00	\$0.00	\$0.00	\$0.00	\$0.00	\$0.00	\$33,000.00
27301	ARTÍCULOS DEPORTIVOS Y DE CAMPAÑ	\$33,000.00	\$0.00	\$0.00	\$0.00	\$0.00	\$0.00	\$0.00	\$0.00	\$0.00	\$0.00	\$0.00	\$0.00	\$0.00	\$33,000.00
27400	PRODUCTOS TEXTILES	\$46,500.00	\$0.00	\$0.00	\$0.00	\$0.00	\$0.00	\$0.00	\$0.00	\$0.00	\$0.00	\$0.00	\$0.00	\$0.00	\$46,500.00
27401	PRODUCTOS TEXTILES	\$46,500.00	\$0.00	\$0.00	\$0.00	\$0.00	\$0.00	\$0.00	\$0.00	\$0.00	\$0.00	\$0.00	\$0.00	\$0.00	\$46,500.00
27500	BLANCOS Y OTROS PRODUCTOS TEXTI	\$90,000.00	\$0.00	\$0.00	\$0.00	\$0.00	\$0.00	\$0.00	\$0.00	\$0.00	\$0.00	\$0.00	\$0.00	\$0.00	\$90,000.00
27503	OTROS PRODUCTOS TEXTILES	\$90,000.00	\$0.00	\$0.00	\$0.00	\$0.00	\$0.00	\$0.00	\$0.00	\$0.00	\$0.00	\$0.00	\$0.00	\$0.00	\$90,000.00
29000	HERRAMIENTAS, REFACCIONES Y ACCE	\$731,000.00	\$14,421.30	\$29,152.99	\$14,149.01	\$0.00	\$0.00	\$0.00	\$0.00	\$0.00	\$0.00	\$0.00	\$0.00	\$57,723.30	\$673,276.70
29100	HERRAMIENTAS MENORES	\$174,000.00	\$0.00	\$4,407.99	\$3,311.01	\$0.00	\$0.00	\$0.00	\$0.00	\$0.00	\$0.00	\$0.00	\$0.00	\$7,719.00	\$166,281.00



Usr: ANA CELIA
Rep: rptAnalíticoPresupuestoEgresos

SISTEMA MUNICIPAL DIF BAHÍA DE BANDERAS
ESTADO DE NAYARIT
Analítico Mensual de Egresos Pagados por Capítulo del Gasto al 31/mar./2023
(Cuentas con Movimientos)
(Cifras en pesos y centavos)

Fecha y 04/abr./2023
hora de Impresión 02:35 p. m.

Objeto del Gasto	Presupuesto Vigente	Ene	Feb	Mar	Abr	May	Jun	Jul	Ago	Sep	Oct	Nov	Dic	Total	Diferencia (Vigente - Total)
29101	ACCESORIOS Y MATERIALES MENORES	\$98,500.00	\$0.00	\$4,407.99	\$0.00	\$0.00	\$0.00	\$0.00	\$0.00	\$0.00	\$0.00	\$0.00	\$0.00	\$4,407.99	\$94,092.01
29105	EQUIPOS Y MATERIALES MENORES DE	\$30,000.00	\$0.00	\$0.00	\$0.00	\$0.00	\$0.00	\$0.00	\$0.00	\$0.00	\$0.00	\$0.00	\$0.00	\$0.00	\$30,000.00
29106	ARTÍCULOS MENORES PARA SERVICIOS	\$45,500.00	\$0.00	\$0.00	\$3,311.01	\$0.00	\$0.00	\$0.00	\$0.00	\$0.00	\$0.00	\$0.00	\$0.00	\$3,311.01	\$42,188.99
29200	REFACCIONES Y ACCESORIOS MENORI	\$46,000.00	\$0.00	\$0.00	\$0.00	\$0.00	\$0.00	\$0.00	\$0.00	\$0.00	\$0.00	\$0.00	\$0.00	\$0.00	\$46,000.00
29201	ARTÍCULOS MENORES PARA SERVICIOS	\$16,000.00	\$0.00	\$0.00	\$0.00	\$0.00	\$0.00	\$0.00	\$0.00	\$0.00	\$0.00	\$0.00	\$0.00	\$0.00	\$16,000.00
29202	MATERIAL MENOR DE FERRETERÍA PAF	\$30,000.00	\$0.00	\$0.00	\$0.00	\$0.00	\$0.00	\$0.00	\$0.00	\$0.00	\$0.00	\$0.00	\$0.00	\$0.00	\$30,000.00
29300	REFACCIONES Y ACCESORIOS MENORI	\$41,000.00	\$0.00	\$0.00	\$0.00	\$0.00	\$0.00	\$0.00	\$0.00	\$0.00	\$0.00	\$0.00	\$0.00	\$0.00	\$41,000.00
29301	MATERIAL MENOR DE FERRETERÍA PAF	\$41,000.00	\$0.00	\$0.00	\$0.00	\$0.00	\$0.00	\$0.00	\$0.00	\$0.00	\$0.00	\$0.00	\$0.00	\$0.00	\$41,000.00
29400	REFACCIONES Y ACCESORIOS MENORI	\$64,000.00	\$0.00	\$0.00	\$0.00	\$0.00	\$0.00	\$0.00	\$0.00	\$0.00	\$0.00	\$0.00	\$0.00	\$0.00	\$64,000.00
29401	ARTÍCULOS ELECTRÓNICOS MENORES	\$64,000.00	\$0.00	\$0.00	\$0.00	\$0.00	\$0.00	\$0.00	\$0.00	\$0.00	\$0.00	\$0.00	\$0.00	\$0.00	\$64,000.00
29500	REFACCIONES Y ACCESORIOS MENORI	\$15,000.00	\$0.00	\$0.00	\$0.00	\$0.00	\$0.00	\$0.00	\$0.00	\$0.00	\$0.00	\$0.00	\$0.00	\$0.00	\$15,000.00
29501	REFACCIONES Y ACCESORIOS MENORI	\$15,000.00	\$0.00	\$0.00	\$0.00	\$0.00	\$0.00	\$0.00	\$0.00	\$0.00	\$0.00	\$0.00	\$0.00	\$0.00	\$15,000.00
29600	REFACCIONES Y ACCESORIOS MENORI	\$381,000.00	\$14,421.30	\$24,745.00	\$10,838.00	\$0.00	\$0.00	\$0.00	\$0.00	\$0.00	\$0.00	\$0.00	\$0.00	\$50,004.30	\$330,995.70
29601	ACCESORIOS Y MATERIALES ELÉCTRIC	\$84,500.00	\$8,973.00	\$20,967.00	\$2,822.00	\$0.00	\$0.00	\$0.00	\$0.00	\$0.00	\$0.00	\$0.00	\$0.00	\$32,762.00	\$51,738.00
29602	ARTÍCULOS AUTOMOTRICES MENORES	\$123,500.00	\$5,448.30	\$3,778.00	\$8,016.00	\$0.00	\$0.00	\$0.00	\$0.00	\$0.00	\$0.00	\$0.00	\$0.00	\$17,242.30	\$106,257.70
29609	PRODUCTOS MENORES DE HULE PARA	\$173,000.00	\$0.00	\$0.00	\$0.00	\$0.00	\$0.00	\$0.00	\$0.00	\$0.00	\$0.00	\$0.00	\$0.00	\$0.00	\$173,000.00
29900	REFACCIONES Y ACCESORIOS MENORI	\$10,000.00	\$0.00	\$0.00	\$0.00	\$0.00	\$0.00	\$0.00	\$0.00	\$0.00	\$0.00	\$0.00	\$0.00	\$0.00	\$10,000.00
29901	ACCESORIOS Y MATERIALES ELÉCTRIC	\$5,000.00	\$0.00	\$0.00	\$0.00	\$0.00	\$0.00	\$0.00	\$0.00	\$0.00	\$0.00	\$0.00	\$0.00	\$0.00	\$5,000.00
29902	ARTÍCULOS MENORES DE SERVICIO GE	\$5,000.00	\$0.00	\$0.00	\$0.00	\$0.00	\$0.00	\$0.00	\$0.00	\$0.00	\$0.00	\$0.00	\$0.00	\$0.00	\$5,000.00
30000	SERVICIOS GENERALES	\$9,692,170.35	\$592,521.94	\$832,771.78	\$637,210.79	\$0.00	\$0.00	\$0.00	\$0.00	\$0.00	\$0.00	\$0.00	\$0.00	\$2,062,504.51	\$7,629,665.84
31000	SERVICIOS BASICOS	\$494,500.00	\$22,245.11	\$20,769.14	\$22,097.27	\$0.00	\$0.00	\$0.00	\$0.00	\$0.00	\$0.00	\$0.00	\$0.00	\$65,111.52	\$429,388.48
31100	ENERGÍA ELÉCTRICA	\$60,000.00	\$0.00	\$3,000.00	\$0.00	\$0.00	\$0.00	\$0.00	\$0.00	\$0.00	\$0.00	\$0.00	\$0.00	\$3,000.00	\$57,000.00
31101	ENERGÍA ELÉCTRICA	\$60,000.00	\$0.00	\$3,000.00	\$0.00	\$0.00	\$0.00	\$0.00	\$0.00	\$0.00	\$0.00	\$0.00	\$0.00	\$3,000.00	\$57,000.00
31200	GAS	\$105,000.00	\$5,219.17	\$382.14	\$6,101.27	\$0.00	\$0.00	\$0.00	\$0.00	\$0.00	\$0.00	\$0.00	\$0.00	\$11,702.58	\$93,297.42
31201	GAS	\$105,000.00	\$5,219.17	\$382.14	\$6,101.27	\$0.00	\$0.00	\$0.00	\$0.00	\$0.00	\$0.00	\$0.00	\$0.00	\$11,702.58	\$93,297.42
31300	AGUA	\$10,000.00	\$0.00	\$0.00	\$0.00	\$0.00	\$0.00	\$0.00	\$0.00	\$0.00	\$0.00	\$0.00	\$0.00	\$0.00	\$10,000.00
31301	AGUA	\$10,000.00	\$0.00	\$0.00	\$0.00	\$0.00	\$0.00	\$0.00	\$0.00	\$0.00	\$0.00	\$0.00	\$0.00	\$0.00	\$10,000.00
31400	TELEFONÍA TRADICIONAL	\$58,000.00	\$1,945.94	\$2,307.00	\$916.00	\$0.00	\$0.00	\$0.00	\$0.00	\$0.00	\$0.00	\$0.00	\$0.00	\$5,168.94	\$52,831.06
31401	TELEFONÍA TRADICIONAL	\$58,000.00	\$1,945.94	\$2,307.00	\$916.00	\$0.00	\$0.00	\$0.00	\$0.00	\$0.00	\$0.00	\$0.00	\$0.00	\$5,168.94	\$52,831.06
31500	TELEFONÍA CELULAR	\$227,000.00	\$15,080.00	\$15,080.00	\$15,080.00	\$0.00	\$0.00	\$0.00	\$0.00	\$0.00	\$0.00	\$0.00	\$0.00	\$45,240.00	\$181,760.00
31501	TELEFONÍA CELULAR	\$227,000.00	\$15,080.00	\$15,080.00	\$15,080.00	\$0.00	\$0.00	\$0.00	\$0.00	\$0.00	\$0.00	\$0.00	\$0.00	\$45,240.00	\$181,760.00
31700	SERVICIOS DE ACCESO DE INTERNET, F	\$24,500.00	\$0.00	\$0.00	\$0.00	\$0.00	\$0.00	\$0.00	\$0.00	\$0.00	\$0.00	\$0.00	\$0.00	\$0.00	\$24,500.00
31701	SERVICIOS DE ACCESO DE INTERNET, F	\$24,500.00	\$0.00	\$0.00	\$0.00	\$0.00	\$0.00	\$0.00	\$0.00	\$0.00	\$0.00	\$0.00	\$0.00	\$0.00	\$24,500.00
31900	SERVICIOS INTEGRALES Y OTROS SER	\$10,000.00	\$0.00	\$0.00	\$0.00	\$0.00	\$0.00	\$0.00	\$0.00	\$0.00	\$0.00	\$0.00	\$0.00	\$0.00	\$10,000.00
31902	CONTRATACIÓN DE OTROS SERVICIOS	\$10,000.00	\$0.00	\$0.00	\$0.00	\$0.00	\$0.00	\$0.00	\$0.00	\$0.00	\$0.00	\$0.00	\$0.00	\$0.00	\$10,000.00
32000	SERVICIOS DE ARRENDAMIENTO	\$340,000.00	\$14,134.60	\$24,074.77	\$21,135.99	\$0.00	\$0.00	\$0.00	\$0.00	\$0.00	\$0.00	\$0.00	\$0.00	\$59,345.36	\$280,654.64
32200	ARRENDAMIENTO DE EDIFICIOS	\$150,000.00	\$14,134.60	\$14,134.60	\$14,134.60	\$0.00	\$0.00	\$0.00	\$0.00	\$0.00	\$0.00	\$0.00	\$0.00	\$42,403.80	\$107,596.20
32201	ARRENDAMIENTO DE EDIFICIOS	\$150,000.00	\$14,134.60	\$14,134.60	\$14,134.60	\$0.00	\$0.00	\$0.00	\$0.00	\$0.00	\$0.00	\$0.00	\$0.00	\$42,403.80	\$107,596.20
32300	ARRENDAMIENTO DE MOBILIARIO Y EQI	\$120,000.00	\$0.00	\$9,940.17	\$7,001.39	\$0.00	\$0.00	\$0.00	\$0.00	\$0.00	\$0.00	\$0.00	\$0.00	\$16,941.56	\$103,058.44
32301	ARRENDAMIENTO DE EQUIPO Y BIENES	\$120,000.00	\$0.00	\$9,940.17	\$7,001.39	\$0.00	\$0.00	\$0.00	\$0.00	\$0.00	\$0.00	\$0.00	\$0.00	\$16,941.56	\$103,058.44



Usr: ANA CELIA

Rep: rptAnaliticoPresupuestoEgresos

SISTEMA MUNICIPAL DIF BAHÍA DE BANDERAS
ESTADO DE NAYARIT
Análitico Mensual de Egresos Pagados por Capitulo del Gasto al 31/mar./2023
(Cuentas con Movimientos)
(Cifras en pesos y centavos)

Fecha y 04/abr./2023
hora de Impresión 02:35 p. m.

Objeto del Gasto	Presupuesto Vigente	Ene	Feb	Mar	Abr	May	Jun	Jul	Ago	Sep	Oct	Nov	Dic	Total	Diferencia (Vigente - Total)
32500	ARRENDAMIENTO DE EQUIPO DE TRAN	\$40,000.00	\$0.00	\$0.00	\$0.00	\$0.00	\$0.00	\$0.00	\$0.00	\$0.00	\$0.00	\$0.00	\$0.00	\$0.00	\$40,000.00
32501	ARRENDAMIENTO DE EQUIPO DE TRAN	\$40,000.00	\$0.00	\$0.00	\$0.00	\$0.00	\$0.00	\$0.00	\$0.00	\$0.00	\$0.00	\$0.00	\$0.00	\$0.00	\$40,000.00
32700	ARRENDAMIENTO DE ACTIVOS INTANGI	\$30,000.00	\$0.00	\$0.00	\$0.00	\$0.00	\$0.00	\$0.00	\$0.00	\$0.00	\$0.00	\$0.00	\$0.00	\$0.00	\$30,000.00
32701	ARRENDAMIENTO DE ACTIVOS INTANGI	\$30,000.00	\$0.00	\$0.00	\$0.00	\$0.00	\$0.00	\$0.00	\$0.00	\$0.00	\$0.00	\$0.00	\$0.00	\$0.00	\$30,000.00
33000	SERVICIOS PROFESIONALES, CIENTIFICI	\$547,500.00	\$59,569.73	\$97,463.47	\$46,501.27	\$0.00	\$0.00	\$0.00	\$0.00	\$0.00	\$0.00	\$0.00	\$0.00	\$203,534.47	\$343,965.53
33100	SERVICIOS LEGALES, DE CONTABILIDA	\$85,000.00	\$23,353.93	\$6,147.73	\$6,487.64	\$0.00	\$0.00	\$0.00	\$0.00	\$0.00	\$0.00	\$0.00	\$0.00	\$35,989.30	\$49,010.70
33101	ASESORÍAS ASOCIADAS A CONVENIOS,	\$20,000.00	\$0.00	\$0.00	\$0.00	\$0.00	\$0.00	\$0.00	\$0.00	\$0.00	\$0.00	\$0.00	\$0.00	\$0.00	\$20,000.00
33102	OTRAS ASESORÍAS PARA LA OPERACIÓ	\$65,000.00	\$23,353.93	\$6,147.73	\$6,487.64	\$0.00	\$0.00	\$0.00	\$0.00	\$0.00	\$0.00	\$0.00	\$0.00	\$35,989.30	\$29,010.70
33300	SERVICIOS DE CONSULTORÍA ADMINIS	\$10,000.00	\$0.00	\$0.00	\$0.00	\$0.00	\$0.00	\$0.00	\$0.00	\$0.00	\$0.00	\$0.00	\$0.00	\$0.00	\$10,000.00
33301	SERVICIOS DE INFORMÁTICA	\$10,000.00	\$0.00	\$0.00	\$0.00	\$0.00	\$0.00	\$0.00	\$0.00	\$0.00	\$0.00	\$0.00	\$0.00	\$0.00	\$10,000.00
33400	SERVICIOS DE CAPACITACIÓN	\$63,000.00	\$5,300.00	\$0.00	\$0.00	\$0.00	\$0.00	\$0.00	\$0.00	\$0.00	\$0.00	\$0.00	\$0.00	\$5,300.00	\$57,700.00
33401	SERVICIOS DE CAPACITACIÓN	\$63,000.00	\$5,300.00	\$0.00	\$0.00	\$0.00	\$0.00	\$0.00	\$0.00	\$0.00	\$0.00	\$0.00	\$0.00	\$5,300.00	\$57,700.00
33600	SERVICIOS DE APOYO ADMINISTRATIVC	\$125,000.00	\$0.00	\$59,413.00	\$0.00	\$0.00	\$0.00	\$0.00	\$0.00	\$0.00	\$0.00	\$0.00	\$0.00	\$59,413.00	\$65,587.00
33602	OTROS SERVICIOS COMERCIALES	\$8,000.00	\$0.00	\$0.00	\$0.00	\$0.00	\$0.00	\$0.00	\$0.00	\$0.00	\$0.00	\$0.00	\$0.00	\$0.00	\$8,000.00
33603	IMPRESIONES DE DOCTOS.OFICIALES F	\$10,000.00	\$0.00	\$0.00	\$0.00	\$0.00	\$0.00	\$0.00	\$0.00	\$0.00	\$0.00	\$0.00	\$0.00	\$0.00	\$10,000.00
33604	IMPRESIÓN Y ELABORACIÓN DE MATER	\$107,000.00	\$0.00	\$59,413.00	\$0.00	\$0.00	\$0.00	\$0.00	\$0.00	\$0.00	\$0.00	\$0.00	\$0.00	\$59,413.00	\$47,587.00
33900	SERVICIOS PROFESIONALES, CIENTIFICI	\$264,500.00	\$30,915.80	\$31,902.74	\$40,013.63	\$0.00	\$0.00	\$0.00	\$0.00	\$0.00	\$0.00	\$0.00	\$0.00	\$102,832.17	\$161,667.83
33901	SUBCONTRATACIÓN DE SERVICIOS COI	\$264,500.00	\$30,915.80	\$31,902.74	\$40,013.63	\$0.00	\$0.00	\$0.00	\$0.00	\$0.00	\$0.00	\$0.00	\$0.00	\$102,832.17	\$161,667.83
34000	SERVICIOS FINANCIEROS, BANCARIOS Y	\$95,000.00	\$1,889.00	\$1,805.54	\$1,898.92	\$0.00	\$0.00	\$0.00	\$0.00	\$0.00	\$0.00	\$0.00	\$0.00	\$5,593.46	\$89,406.54
34100	SERVICIOS FINANCIEROS Y BANCARIOS	\$20,000.00	\$1,889.00	\$1,805.54	\$1,666.92	\$0.00	\$0.00	\$0.00	\$0.00	\$0.00	\$0.00	\$0.00	\$0.00	\$5,361.46	\$14,638.54
34101	COMISIONES BANCARIAS	\$10,000.00	\$1,889.00	\$1,805.54	\$1,616.92	\$0.00	\$0.00	\$0.00	\$0.00	\$0.00	\$0.00	\$0.00	\$0.00	\$5,311.46	\$4,688.54
34102	RECARGOS Y ACTUALIZACIONES	\$10,000.00	\$0.00	\$0.00	\$50.00	\$0.00	\$0.00	\$0.00	\$0.00	\$0.00	\$0.00	\$0.00	\$0.00	\$50.00	\$9,950.00
34500	SEGURO DE BIENES PATRIMONIALES	\$40,000.00	\$0.00	\$0.00	\$0.00	\$0.00	\$0.00	\$0.00	\$0.00	\$0.00	\$0.00	\$0.00	\$0.00	\$0.00	\$40,000.00
34501	SEGUROS DE BIENES PATRIMONIALES	\$40,000.00	\$0.00	\$0.00	\$0.00	\$0.00	\$0.00	\$0.00	\$0.00	\$0.00	\$0.00	\$0.00	\$0.00	\$0.00	\$40,000.00
34700	FLETES Y MANIOBRAS	\$35,000.00	\$0.00	\$0.00	\$232.00	\$0.00	\$0.00	\$0.00	\$0.00	\$0.00	\$0.00	\$0.00	\$0.00	\$232.00	\$34,768.00
34701	FLETES Y MANIOBRAS	\$35,000.00	\$0.00	\$0.00	\$232.00	\$0.00	\$0.00	\$0.00	\$0.00	\$0.00	\$0.00	\$0.00	\$0.00	\$232.00	\$34,768.00
35000	SERVICIOS DE INSTALACION, REPARACI	\$1,773,018.82	\$121,732.81	\$65,330.91	\$285,338.95	\$0.00	\$0.00	\$0.00	\$0.00	\$0.00	\$0.00	\$0.00	\$0.00	\$472,402.67	\$1,300,616.15
35100	CONSERVACIÓN Y MANTENIMIENTO ME	\$405,000.00	\$2,552.00	\$0.00	\$70,180.00	\$0.00	\$0.00	\$0.00	\$0.00	\$0.00	\$0.00	\$0.00	\$0.00	\$72,732.00	\$332,268.00
35101	MANTENIMIENTO Y CONSERVACIÓN DE	\$170,000.00	\$2,552.00	\$0.00	\$63,220.00	\$0.00	\$0.00	\$0.00	\$0.00	\$0.00	\$0.00	\$0.00	\$0.00	\$65,772.00	\$104,228.00
35102	MANTENIMIENTO Y CONSERVACIÓN DE	\$235,000.00	\$0.00	\$0.00	\$6,960.00	\$0.00	\$0.00	\$0.00	\$0.00	\$0.00	\$0.00	\$0.00	\$0.00	\$6,960.00	\$228,040.00
35200	INSTALACIÓN, REPARACIÓN Y MANTENI	\$104,000.00	\$0.00	\$0.00	\$1,624.00	\$0.00	\$0.00	\$0.00	\$0.00	\$0.00	\$0.00	\$0.00	\$0.00	\$1,624.00	\$102,376.00
35201	INSTALACIÓN, REPARACIÓN Y MANTENI	\$104,000.00	\$0.00	\$0.00	\$1,624.00	\$0.00	\$0.00	\$0.00	\$0.00	\$0.00	\$0.00	\$0.00	\$0.00	\$1,624.00	\$102,376.00
35300	INSTALACIÓN, REPARACIÓN Y MANTENI	\$30,000.00	\$1,832.80	\$0.00	\$0.00	\$0.00	\$0.00	\$0.00	\$0.00	\$0.00	\$0.00	\$0.00	\$0.00	\$1,832.80	\$28,167.20
35301	INSTALACIÓN, REPARACIÓN Y MANTENI	\$30,000.00	\$1,832.80	\$0.00	\$0.00	\$0.00	\$0.00	\$0.00	\$0.00	\$0.00	\$0.00	\$0.00	\$0.00	\$1,832.80	\$28,167.20
35400	INSTALACIÓN, REPARACIÓN Y MANTENI	\$80,000.00	\$0.00	\$12,250.78	\$0.00	\$0.00	\$0.00	\$0.00	\$0.00	\$0.00	\$0.00	\$0.00	\$0.00	\$12,250.78	\$67,749.22
35401	INSTALACIÓN, REPARACIÓN Y MANTENI	\$80,000.00	\$0.00	\$12,250.78	\$0.00	\$0.00	\$0.00	\$0.00	\$0.00	\$0.00	\$0.00	\$0.00	\$0.00	\$12,250.78	\$67,749.22
35500	REPARACIÓN Y MANTENIMIENTO DE EC	\$310,000.00	\$4,060.00	\$41,648.13	\$35,372.89	\$0.00	\$0.00	\$0.00	\$0.00	\$0.00	\$0.00	\$0.00	\$0.00	\$81,081.02	\$228,918.98
35501	REPARACIÓN Y MANTENIMIENTO DE EC	\$310,000.00	\$4,060.00	\$41,648.13	\$35,372.89	\$0.00	\$0.00	\$0.00	\$0.00	\$0.00	\$0.00	\$0.00	\$0.00	\$81,081.02	\$228,918.98
35700	INSTALACIÓN, REPARACIÓN Y MANTENI	\$694,018.82	\$102,790.01	\$0.00	\$167,664.06	\$0.00	\$0.00	\$0.00	\$0.00	\$0.00	\$0.00	\$0.00	\$0.00	\$270,454.07	\$423,564.75
35701	MANTENIMIENTO Y CONSERVACIÓN DE	\$694,018.82	\$102,790.01	\$0.00	\$167,664.06	\$0.00	\$0.00	\$0.00	\$0.00	\$0.00	\$0.00	\$0.00	\$0.00	\$270,454.07	\$423,564.75



Usr: ANA CELIA
 Rep: rptAnaliticoPresupuestoEgresos

SISTEMA MUNICIPAL DIF BAHÍA DE BANDERAS
ESTADO DE NAYARIT
Análítico Mensual de Egresos Pagados por Capítulo de Gasto al 31/mar./2023
(Cuentas con Movimientos)
(Cifras en pesos y centavos)

Fecha y hora de Impresión 04/abr./2023
 02:35 p. m.

Objeto del Gasto	Presupuesto Vigente	Ene	Feb	Mar	Abr	May	Jun	Jul	Ago	Sep	Oct	Nov	Dic	Total	Diferencia (Vigente - Total)
35800 SERVICIOS DE LIMPIEZA Y MANEJO DE I	\$10,000.00	\$0.00	\$934.00	\$0.00	\$0.00	\$0.00	\$0.00	\$0.00	\$0.00	\$0.00	\$0.00	\$0.00	\$0.00	\$934.00	\$9,066.00
35801 SERVICIOS DE LAVANDERÍA, LIMPIEZA E	\$10,000.00	\$0.00	\$934.00	\$0.00	\$0.00	\$0.00	\$0.00	\$0.00	\$0.00	\$0.00	\$0.00	\$0.00	\$0.00	\$934.00	\$9,066.00
35900 SERVICIOS DE JARDINERÍA Y FUMIGACI	\$140,000.00	\$10,498.00	\$10,498.00	\$10,498.00	\$0.00	\$0.00	\$0.00	\$0.00	\$0.00	\$0.00	\$0.00	\$0.00	\$0.00	\$31,494.00	\$108,506.00
35901 SERVICIOS DE JARDINERÍA Y FUMIGACI	\$140,000.00	\$10,498.00	\$10,498.00	\$10,498.00	\$0.00	\$0.00	\$0.00	\$0.00	\$0.00	\$0.00	\$0.00	\$0.00	\$0.00	\$31,494.00	\$108,506.00
36000 SERVICIOS DE COMUNICACION SOCIAL *	\$1,259,813.90	\$163,579.72	\$75,163.36	\$109,999.32	\$0.00	\$0.00	\$0.00	\$0.00	\$0.00	\$0.00	\$0.00	\$0.00	\$0.00	\$348,742.40	\$911,071.50
36100 DIFUSIÓN POR RADIO, TELEVISIÓN Y OI	\$524,813.90	\$0.00	\$5,568.00	\$27,819.12	\$0.00	\$0.00	\$0.00	\$0.00	\$0.00	\$0.00	\$0.00	\$0.00	\$0.00	\$33,387.12	\$491,426.78
36101 DIFUSIÓN POR RADIO, TELEVISIÓN Y OI	\$524,813.90	\$0.00	\$5,568.00	\$27,819.12	\$0.00	\$0.00	\$0.00	\$0.00	\$0.00	\$0.00	\$0.00	\$0.00	\$0.00	\$33,387.12	\$491,426.78
36300 SERVICIOS DE CREATIVIDAD, PREPROD	\$715,000.00	\$163,579.72	\$69,595.36	\$82,180.20	\$0.00	\$0.00	\$0.00	\$0.00	\$0.00	\$0.00	\$0.00	\$0.00	\$0.00	\$315,355.28	\$399,644.72
36301 SERVICIOS DE CREATIVIDAD, PREPROD	\$715,000.00	\$163,579.72	\$69,595.36	\$82,180.20	\$0.00	\$0.00	\$0.00	\$0.00	\$0.00	\$0.00	\$0.00	\$0.00	\$0.00	\$315,355.28	\$399,644.72
36600 SERVICIO DE CREACIÓN Y DIFUSIÓN DE	\$20,000.00	\$0.00	\$0.00	\$0.00	\$0.00	\$0.00	\$0.00	\$0.00	\$0.00	\$0.00	\$0.00	\$0.00	\$0.00	\$0.00	\$20,000.00
36601 SERVICIO DE CREACIÓN Y DIFUSIÓN DE	\$20,000.00	\$0.00	\$0.00	\$0.00	\$0.00	\$0.00	\$0.00	\$0.00	\$0.00	\$0.00	\$0.00	\$0.00	\$0.00	\$0.00	\$20,000.00
37000 SERVICIOS DE TRASLADO Y VIATICOS	\$579,500.00	\$33,121.98	\$35,758.20	\$45,194.86	\$0.00	\$0.00	\$0.00	\$0.00	\$0.00	\$0.00	\$0.00	\$0.00	\$0.00	\$114,075.04	\$465,424.96
37100 PASAJES AÉREOS	\$35,000.00	\$9,489.08	\$0.00	\$0.00	\$0.00	\$0.00	\$0.00	\$0.00	\$0.00	\$0.00	\$0.00	\$0.00	\$0.00	\$9,489.08	\$25,510.92
37101 PASAJES AÉREOS	\$35,000.00	\$9,489.08	\$0.00	\$0.00	\$0.00	\$0.00	\$0.00	\$0.00	\$0.00	\$0.00	\$0.00	\$0.00	\$0.00	\$9,489.08	\$25,510.92
37200 PASAJES TERRESTRES	\$101,000.00	\$1,082.00	\$9,304.00	\$5,730.00	\$0.00	\$0.00	\$0.00	\$0.00	\$0.00	\$0.00	\$0.00	\$0.00	\$0.00	\$16,116.00	\$84,884.00
37201 PASAJES TERRESTRES	\$101,000.00	\$1,082.00	\$9,304.00	\$5,730.00	\$0.00	\$0.00	\$0.00	\$0.00	\$0.00	\$0.00	\$0.00	\$0.00	\$0.00	\$16,116.00	\$84,884.00
37500 VIÁTICOS EN EL PAÍS	\$324,500.00	\$13,008.90	\$24,157.50	\$27,603.81	\$0.00	\$0.00	\$0.00	\$0.00	\$0.00	\$0.00	\$0.00	\$0.00	\$0.00	\$64,770.21	\$259,729.79
37501 VIÁTICOS EN EL PAÍS	\$324,500.00	\$13,008.90	\$24,157.50	\$27,603.81	\$0.00	\$0.00	\$0.00	\$0.00	\$0.00	\$0.00	\$0.00	\$0.00	\$0.00	\$64,770.21	\$259,729.79
37900 OTROS SERVICIOS DE TRASLADO Y HO:	\$119,000.00	\$9,542.00	\$2,296.70	\$11,861.05	\$0.00	\$0.00	\$0.00	\$0.00	\$0.00	\$0.00	\$0.00	\$0.00	\$0.00	\$23,699.75	\$95,300.25
37901 OTROS SERVICIOS DE TRASLADO Y HO:	\$119,000.00	\$9,542.00	\$2,296.70	\$11,861.05	\$0.00	\$0.00	\$0.00	\$0.00	\$0.00	\$0.00	\$0.00	\$0.00	\$0.00	\$23,699.75	\$95,300.25
38000 SERVICIOS OFICIALES	\$4,315,000.00	\$163,058.83	\$489,681.97	\$91,638.21	\$0.00	\$0.00	\$0.00	\$0.00	\$0.00	\$0.00	\$0.00	\$0.00	\$0.00	\$744,379.01	\$3,570,620.99
38100 GASTOS DE CEREMONIAL	\$2,500,000.00	\$153,745.10	\$481,897.07	\$35,193.25	\$0.00	\$0.00	\$0.00	\$0.00	\$0.00	\$0.00	\$0.00	\$0.00	\$0.00	\$670,835.42	\$1,829,164.58
38101 GASTOS DE CEREMONIAL	\$2,500,000.00	\$153,745.10	\$481,897.07	\$35,193.25	\$0.00	\$0.00	\$0.00	\$0.00	\$0.00	\$0.00	\$0.00	\$0.00	\$0.00	\$670,835.42	\$1,829,164.58
38200 GASTOS DE ORDEN SOCIAL Y CULTURA	\$1,815,000.00	\$9,313.73	\$7,784.90	\$56,444.96	\$0.00	\$0.00	\$0.00	\$0.00	\$0.00	\$0.00	\$0.00	\$0.00	\$0.00	\$73,543.59	\$1,741,456.41
38201 GASTOS DE ORDEN SOCIAL Y CULTURA	\$1,815,000.00	\$9,313.73	\$7,784.90	\$56,444.96	\$0.00	\$0.00	\$0.00	\$0.00	\$0.00	\$0.00	\$0.00	\$0.00	\$0.00	\$73,543.59	\$1,741,456.41
39000 OTROS SERVICIOS GENERALES	\$287,837.63	\$13,190.16	\$22,724.42	\$13,406.00	\$0.00	\$0.00	\$0.00	\$0.00	\$0.00	\$0.00	\$0.00	\$0.00	\$0.00	\$49,320.58	\$238,517.05
39200 IMPUESTOS Y DERECHOS	\$15,000.00	\$0.00	\$7,273.00	\$0.00	\$0.00	\$0.00	\$0.00	\$0.00	\$0.00	\$0.00	\$0.00	\$0.00	\$0.00	\$7,273.00	\$7,727.00
39202 OTROS IMPUESTOS Y DERECHOS	\$15,000.00	\$0.00	\$7,273.00	\$0.00	\$0.00	\$0.00	\$0.00	\$0.00	\$0.00	\$0.00	\$0.00	\$0.00	\$0.00	\$7,273.00	\$7,727.00
39500 PENAS, MULTAS, ACCESORIOS Y ACTU/	\$7,000.00	\$0.00	\$0.00	\$0.00	\$0.00	\$0.00	\$0.00	\$0.00	\$0.00	\$0.00	\$0.00	\$0.00	\$0.00	\$0.00	\$7,000.00
39501 PENAS, MULTAS, ACCESORIOS Y ACTU/	\$7,000.00	\$0.00	\$0.00	\$0.00	\$0.00	\$0.00	\$0.00	\$0.00	\$0.00	\$0.00	\$0.00	\$0.00	\$0.00	\$0.00	\$7,000.00
39900 OTROS SERVICIOS GENERALES	\$265,837.63	\$13,190.16	\$15,451.42	\$13,406.00	\$0.00	\$0.00	\$0.00	\$0.00	\$0.00	\$0.00	\$0.00	\$0.00	\$0.00	\$42,047.58	\$223,790.05
39901 SERVICIOS DE ALIMENTACIÓN	\$265,837.63	\$13,190.16	\$15,451.42	\$13,406.00	\$0.00	\$0.00	\$0.00	\$0.00	\$0.00	\$0.00	\$0.00	\$0.00	\$0.00	\$42,047.58	\$223,790.05
40000 TRANSFERENCIAS, ASIGNACIONES	\$4,615,926.81	\$84,166.69	\$188,735.66	\$629,700.96	\$0.00	\$0.00	\$0.00	\$0.00	\$0.00	\$0.00	\$0.00	\$0.00	\$0.00	\$902,603.31	\$3,713,323.50
44000 AYUDAS SOCIALES	\$4,615,926.81	\$84,166.69	\$188,735.66	\$629,700.96	\$0.00	\$0.00	\$0.00	\$0.00	\$0.00	\$0.00	\$0.00	\$0.00	\$0.00	\$902,603.31	\$3,713,323.50
44100 Ayudas sociales a personas	\$3,603,926.81	\$65,556.25	\$169,018.56	\$605,037.20	\$0.00	\$0.00	\$0.00	\$0.00	\$0.00	\$0.00	\$0.00	\$0.00	\$0.00	\$839,612.01	\$2,764,314.80
44101 AUXILIO A PERSONAS U HOGARES	\$2,352,926.81	\$40,956.25	\$75,263.16	\$374,960.29	\$0.00	\$0.00	\$0.00	\$0.00	\$0.00	\$0.00	\$0.00	\$0.00	\$0.00	\$491,179.70	\$1,861,747.11
44102 AYUDAS ESPECIALES A PERSONAS U H	\$835,000.00	\$8,400.00	\$62,555.40	\$199,176.91	\$0.00	\$0.00	\$0.00	\$0.00	\$0.00	\$0.00	\$0.00	\$0.00	\$0.00	\$270,132.31	\$564,867.69
44104 APOYO A VOLUNTARIOS QUE PARTICIP,	\$416,000.00	\$16,200.00	\$31,200.00	\$30,900.00	\$0.00	\$0.00	\$0.00	\$0.00	\$0.00	\$0.00	\$0.00	\$0.00	\$0.00	\$78,300.00	\$337,700.00
44300 Ayudas sociales a instituciones de enseñan	\$855,000.00	\$18,610.44	\$19,717.10	\$14,568.32	\$0.00	\$0.00	\$0.00	\$0.00	\$0.00	\$0.00	\$0.00	\$0.00	\$0.00	\$52,895.86	\$802,104.14
44301 AYUDAS SOCIALES A INSTITUCIONES D	\$855,000.00	\$18,610.44	\$19,717.10	\$14,568.32	\$0.00	\$0.00	\$0.00	\$0.00	\$0.00	\$0.00	\$0.00	\$0.00	\$0.00	\$52,895.86	\$802,104.14



SISTEMA MUNICIPAL DIF BAHÍA DE BANDERAS
ESTADO DE NAYARIT
Análisis Mensual de Egresos Pagados por Capitulo del Gasto al 31/mar./2023
(Cuentas con Movimientos)
(Cifras en pesos y centavos)

Usr: ANA CELIA
Rep: rptAnaliticoPresupuestoEgresos

Fecha y | 04/abr./2023
hora de Impresión | 02:35 p. m.

Objeto del Gasto	Presupuesto Vigente	Ene	Feb	Mar	Abr	May	Jun	Jul	Ago	Sep	Oct	Nov	Dic	Total	Diferencia (Vigente - Total)
44500 Ayudas sociales a instituciones sin fines de	\$77,000.00	\$0.00	\$0.00	\$10,095.44	\$0.00	\$0.00	\$0.00	\$0.00	\$0.00	\$0.00	\$0.00	\$0.00	\$0.00	\$10,095.44	\$66,904.56
44501 AYUDAS SOCIALES A INSTITUCIONES SI	\$77,000.00	\$0.00	\$0.00	\$10,095.44	\$0.00	\$0.00	\$0.00	\$0.00	\$0.00	\$0.00	\$0.00	\$0.00	\$0.00	\$10,095.44	\$66,904.56
44800 Ayudas por desastres naturales y otros sini	\$80,000.00	\$0.00	\$0.00	\$0.00	\$0.00	\$0.00	\$0.00	\$0.00	\$0.00	\$0.00	\$0.00	\$0.00	\$0.00	\$0.00	\$80,000.00
44801 AYUDAS POR DESASTRES NATURALES	\$80,000.00	\$0.00	\$0.00	\$0.00	\$0.00	\$0.00	\$0.00	\$0.00	\$0.00	\$0.00	\$0.00	\$0.00	\$0.00	\$0.00	\$80,000.00
50000 BIENES MUEBLES, INMUEBLES E IN	\$3,793,500.00	\$208,152.02	\$50,905.01	\$63,255.95	\$0.00	\$0.00	\$0.00	\$0.00	\$0.00	\$0.00	\$0.00	\$0.00	\$0.00	\$322,312.98	\$3,471,187.02
51000 MOBILIARIO Y EQUIPO DE ADMINISTRAC	\$1,233,000.00	\$37,635.23	\$31,235.01	\$44,057.00	\$0.00	\$0.00	\$0.00	\$0.00	\$0.00	\$0.00	\$0.00	\$0.00	\$0.00	\$112,927.24	\$1,120,072.76
51100 Muebles de oficina y estantería	\$298,000.00	\$0.00	\$0.00	\$0.00	\$0.00	\$0.00	\$0.00	\$0.00	\$0.00	\$0.00	\$0.00	\$0.00	\$0.00	\$0.00	\$298,000.00
51105 EQUIPO ELÉCTRICO PARA OFICINAS	\$25,000.00	\$0.00	\$0.00	\$0.00	\$0.00	\$0.00	\$0.00	\$0.00	\$0.00	\$0.00	\$0.00	\$0.00	\$0.00	\$0.00	\$25,000.00
51107 MOBILIARIO Y EQUIPO	\$273,000.00	\$0.00	\$0.00	\$0.00	\$0.00	\$0.00	\$0.00	\$0.00	\$0.00	\$0.00	\$0.00	\$0.00	\$0.00	\$0.00	\$273,000.00
51200 Muebles, excepto de oficina y estantería	\$70,000.00	\$0.00	\$0.00	\$0.00	\$0.00	\$0.00	\$0.00	\$0.00	\$0.00	\$0.00	\$0.00	\$0.00	\$0.00	\$0.00	\$70,000.00
51201 MUEBLES, EXCEPTO DE OFICINA Y EST.	\$70,000.00	\$0.00	\$0.00	\$0.00	\$0.00	\$0.00	\$0.00	\$0.00	\$0.00	\$0.00	\$0.00	\$0.00	\$0.00	\$0.00	\$70,000.00
51500 Equipo de cómputo y de tecnologías de la ii	\$356,000.00	\$3,458.13	\$18,515.01	\$44,057.00	\$0.00	\$0.00	\$0.00	\$0.00	\$0.00	\$0.00	\$0.00	\$0.00	\$0.00	\$66,030.14	\$289,969.86
51503 EQUIPO DE COMPUTACIÓN	\$346,000.00	\$3,458.13	\$18,515.01	\$44,057.00	\$0.00	\$0.00	\$0.00	\$0.00	\$0.00	\$0.00	\$0.00	\$0.00	\$0.00	\$66,030.14	\$279,969.86
51504 MOBILIARIO Y EQUIPO DE CÓMPUTO	\$10,000.00	\$0.00	\$0.00	\$0.00	\$0.00	\$0.00	\$0.00	\$0.00	\$0.00	\$0.00	\$0.00	\$0.00	\$0.00	\$0.00	\$10,000.00
51900 Otros mobiliarios y equipos de administrac	\$509,000.00	\$34,177.10	\$12,720.00	\$0.00	\$0.00	\$0.00	\$0.00	\$0.00	\$0.00	\$0.00	\$0.00	\$0.00	\$0.00	\$46,897.10	\$462,102.90
51901 OTROS EQUIPOS DE COMUNICACIÓN	\$57,000.00	\$0.00	\$0.00	\$0.00	\$0.00	\$0.00	\$0.00	\$0.00	\$0.00	\$0.00	\$0.00	\$0.00	\$0.00	\$0.00	\$57,000.00
51903 OTROS EQUIPOS DE MANTENIMIENTO Y	\$55,000.00	\$0.00	\$0.00	\$0.00	\$0.00	\$0.00	\$0.00	\$0.00	\$0.00	\$0.00	\$0.00	\$0.00	\$0.00	\$0.00	\$55,000.00
51906 OTROS EQUIPOS DE CARÁCTER COMEI	\$142,000.00	\$26,500.00	\$0.00	\$0.00	\$0.00	\$0.00	\$0.00	\$0.00	\$0.00	\$0.00	\$0.00	\$0.00	\$0.00	\$26,500.00	\$115,500.00
51907 OTROS EQUIPOS Y HERRAMIENTAS	\$10,000.00	\$0.00	\$0.00	\$0.00	\$0.00	\$0.00	\$0.00	\$0.00	\$0.00	\$0.00	\$0.00	\$0.00	\$0.00	\$0.00	\$10,000.00
51908 OTRO MOBILIARIO Y EQUIPO	\$245,000.00	\$7,677.10	\$12,720.00	\$0.00	\$0.00	\$0.00	\$0.00	\$0.00	\$0.00	\$0.00	\$0.00	\$0.00	\$0.00	\$20,397.10	\$224,602.90
52000 MOBILIARIO Y EQUIPO EDUCACIONAL Y I	\$524,500.00	\$170,516.79	\$0.00	\$19,198.95	\$0.00	\$0.00	\$0.00	\$0.00	\$0.00	\$0.00	\$0.00	\$0.00	\$0.00	\$189,715.74	\$334,784.26
52100 Equipos y aparatos audiovisuales	\$96,500.00	\$0.00	\$0.00	\$19,198.95	\$0.00	\$0.00	\$0.00	\$0.00	\$0.00	\$0.00	\$0.00	\$0.00	\$0.00	\$19,198.95	\$77,301.05
52101 EQUIPOS Y APARATOS AUDIOVISUALES	\$96,500.00	\$0.00	\$0.00	\$19,198.95	\$0.00	\$0.00	\$0.00	\$0.00	\$0.00	\$0.00	\$0.00	\$0.00	\$0.00	\$19,198.95	\$77,301.05
52300 Cámaras fotográficas y de video	\$200,000.00	\$170,516.79	\$0.00	\$0.00	\$0.00	\$0.00	\$0.00	\$0.00	\$0.00	\$0.00	\$0.00	\$0.00	\$0.00	\$170,516.79	\$29,483.21
52301 CÁMARAS FOTOGRAFICAS Y DE VIDEO	\$200,000.00	\$170,516.79	\$0.00	\$0.00	\$0.00	\$0.00	\$0.00	\$0.00	\$0.00	\$0.00	\$0.00	\$0.00	\$0.00	\$170,516.79	\$29,483.21
52900 Otro mobiliario y equipo educacional y recre	\$228,000.00	\$0.00	\$0.00	\$0.00	\$0.00	\$0.00	\$0.00	\$0.00	\$0.00	\$0.00	\$0.00	\$0.00	\$0.00	\$0.00	\$228,000.00
52901 OTRO MOBILIARIO Y EQUIPO EDUCACIC	\$228,000.00	\$0.00	\$0.00	\$0.00	\$0.00	\$0.00	\$0.00	\$0.00	\$0.00	\$0.00	\$0.00	\$0.00	\$0.00	\$0.00	\$228,000.00
53000 EQUIPO E INSTRUMENTAL MEDICO Y DE	\$183,000.00	\$0.00	\$19,670.00	\$0.00	\$0.00	\$0.00	\$0.00	\$0.00	\$0.00	\$0.00	\$0.00	\$0.00	\$0.00	\$19,670.00	\$163,330.00
53100 Equipo médico y de laboratorio	\$83,000.00	\$0.00	\$19,670.00	\$0.00	\$0.00	\$0.00	\$0.00	\$0.00	\$0.00	\$0.00	\$0.00	\$0.00	\$0.00	\$19,670.00	\$63,330.00
53102 EQUIPO MÉDICO Y DE LABORATORIO	\$83,000.00	\$0.00	\$19,670.00	\$0.00	\$0.00	\$0.00	\$0.00	\$0.00	\$0.00	\$0.00	\$0.00	\$0.00	\$0.00	\$19,670.00	\$63,330.00
53200 Instrumental médico y de laboratorio	\$100,000.00	\$0.00	\$0.00	\$0.00	\$0.00	\$0.00	\$0.00	\$0.00	\$0.00	\$0.00	\$0.00	\$0.00	\$0.00	\$0.00	\$100,000.00
53201 APARATOS E INSTRUMENTOS DE LABO	\$80,000.00	\$0.00	\$0.00	\$0.00	\$0.00	\$0.00	\$0.00	\$0.00	\$0.00	\$0.00	\$0.00	\$0.00	\$0.00	\$0.00	\$80,000.00
53202 INSTRUMENTAL MÉDICO Y DE LABORAT	\$20,000.00	\$0.00	\$0.00	\$0.00	\$0.00	\$0.00	\$0.00	\$0.00	\$0.00	\$0.00	\$0.00	\$0.00	\$0.00	\$0.00	\$20,000.00
54000 VEHICULOS Y EQUIPO DE TRANSPORTE	\$1,750,000.00	\$0.00	\$0.00	\$0.00	\$0.00	\$0.00	\$0.00	\$0.00	\$0.00	\$0.00	\$0.00	\$0.00	\$0.00	\$0.00	\$1,750,000.00
54100 Vehículos y equipo terrestre	\$1,750,000.00	\$0.00	\$0.00	\$0.00	\$0.00	\$0.00	\$0.00	\$0.00	\$0.00	\$0.00	\$0.00	\$0.00	\$0.00	\$0.00	\$1,750,000.00
54101 VEHÍCULOS Y EQUIPO TERRESTRE	\$1,750,000.00	\$0.00	\$0.00	\$0.00	\$0.00	\$0.00	\$0.00	\$0.00	\$0.00	\$0.00	\$0.00	\$0.00	\$0.00	\$0.00	\$1,750,000.00
56000 MAQUINARIA, OTROS EQUIPOS Y HERRA	\$103,000.00	\$0.00	\$0.00	\$0.00	\$0.00	\$0.00	\$0.00	\$0.00	\$0.00	\$0.00	\$0.00	\$0.00	\$0.00	\$0.00	\$103,000.00
56200 Maquinaria y equipo industrial	\$20,000.00	\$0.00	\$0.00	\$0.00	\$0.00	\$0.00	\$0.00	\$0.00	\$0.00	\$0.00	\$0.00	\$0.00	\$0.00	\$0.00	\$20,000.00
56206 MAQUINARIA, EQUIPO Y HERRAMIENTA	\$20,000.00	\$0.00	\$0.00	\$0.00	\$0.00	\$0.00	\$0.00	\$0.00	\$0.00	\$0.00	\$0.00	\$0.00	\$0.00	\$0.00	\$20,000.00
56500 Equipo de comunicación y telecomunicació	\$68,000.00	\$0.00	\$0.00	\$0.00	\$0.00	\$0.00	\$0.00	\$0.00	\$0.00	\$0.00	\$0.00	\$0.00	\$0.00	\$0.00	\$68,000.00




Usu: ANA CELIA
Rep: rptAnalíticoPresupuestoEgresos

SISTEMA MUNICIPAL DIF BAHÍA DE BANDERAS
ESTADO DE NAYARIT
Analítico Mensual de Egresos Pagados por Capítulo del Gasto al 31/mar./2023
(Cuentas con Movimientos)
(Cifras en pesos y centavos)

Fecha y | 04/abr./2023
hora de Impresión | 02:35 p. m.

Objeto del Gasto	Presupuesto Vigente	Ene	Feb	Mar	Abr	May	Jun	Jul	Ago	Sep	Oct	Nov	Dic	Total	Diferencia (Vigente - Total)
56501 APARATOS E INSTRUMENTOS DE COML	\$33,000.00	\$0.00	\$0.00	\$0.00	\$0.00	\$0.00	\$0.00	\$0.00	\$0.00	\$0.00	\$0.00	\$0.00	\$0.00	\$0.00	\$33,000.00
56502 EQUIPO DE COMUNICACIÓN	\$35,000.00	\$0.00	\$0.00	\$0.00	\$0.00	\$0.00	\$0.00	\$0.00	\$0.00	\$0.00	\$0.00	\$0.00	\$0.00	\$0.00	\$35,000.00
56600 Equipos de generación eléctrica, aparatos y	\$15,000.00	\$0.00	\$0.00	\$0.00	\$0.00	\$0.00	\$0.00	\$0.00	\$0.00	\$0.00	\$0.00	\$0.00	\$0.00	\$0.00	\$15,000.00
56604 EQUIPOS, APARATOS Y ACCESORIOS E	\$15,000.00	\$0.00	\$0.00	\$0.00	\$0.00	\$0.00	\$0.00	\$0.00	\$0.00	\$0.00	\$0.00	\$0.00	\$0.00	\$0.00	\$15,000.00
Total	\$58,000,000.00	\$3,405,292.03	\$3,702,724.34	\$4,066,294.76	\$0.00	\$0.00	\$0.00	\$0.00	\$0.00	\$0.00	\$0.00	\$0.00	\$0.00	\$11,174,311.13	\$46,825,688.87


DR. GERALDO CERVANTES GONZALEZ
DIRECTOR GENERAL


LCP. JOSE OSCAR SANCHEZ GONZALEZ
ADMINISTRADOR



SISTEMA MUNICIPAL DIF BAHÍA DE BANDERAS
ESTADO DE NAYARIT

Estado Analítico de Ingresos Presupuestales
Al 31/mar./2023

Usr: ANA CELIA
 Rep: rptEstadoPresupuestoIngresos

Fecha y hora de Impresión | 04/abr./2023
 02:37 p. m.

Fuente de Ingresos	Ley de Ingresos Estimada	Ampliaciones / (Reducciones)	Lev de Ingresos Modificada	Ingresos Devengados	Ingresos Recaudados	Devengado Por Recaudar	Avance de Recaudación (Recaudación / Estimación)
11 Productos	\$0.00	\$0.00	\$0.00	\$8,899.41	\$8,899.41	\$0.00	0.00 %
OTROS PRODUCTOS QUE GENERAN INGRESOS CORR	\$0.00	\$0.00	\$0.00	\$8,899.41	\$8,899.41	\$0.00	0.00 %
PRODUCTOS FINANCIEROS	\$0.00	\$0.00	\$0.00	\$8,899.41	\$8,899.41	\$0.00	0.00 %
33 Subsidios y Subvenciones	\$58,000,000.00	\$0.00	\$58,000,000.00	\$14,500,000.00	\$14,500,000.00	\$0.00	25.00 %
SUBSIDIO H. AYUNTAMIENTO DE BAHIA DE BANDERAS	\$58,000,000.00	\$0.00	\$58,000,000.00	\$14,500,000.00	\$14,500,000.00	\$0.00	25.00 %
Total	\$58,000,000.00	\$0.00	\$58,000,000.00	\$14,508,899.41	\$14,508,899.41	\$0.00	25.01 %

DR. GERALDO CERVANTES GONZALEZ
 DIRECTOR GENERAL

LCP. JOSE OSCAR SANCHEZ GONZALEZ
 ADMINISTRADOR



Usu: ANA CELIA
 Rep: rptAnaliticoPresupuestoIngresos

**SISTEMA MUNICIPAL DIF BAHÍA DE BANDERAS
 ESTADO DE NAYARIT
 Estado Analítico Mensual de Ingresos
 Al 31/mar./2023**

Fecha y | 04/abr./2023
 hora de Impresión | 02:38 p. m.

Rubro de Ingreso		Presupuesto Vigente	Ene	Feb	Mar	Abr	May	Jun	Jul	Ago	Sep	Oct	Nov	Dic	Total	Diferencia (Vigente - Total)
51	Productos	\$0.00	\$4,117.34	\$1,424.67	\$3,357.40	\$0.00	\$0.00	\$0.00	\$0.00	\$0.00	\$0.00	\$0.00	\$0.00	\$0.00	\$8,899.41	-\$8,899.41
51-59	OTROS PRODUCTOS QUE GENERA	\$0.00	\$4,117.34	\$1,424.67	\$3,357.40	\$0.00	\$0.00	\$0.00	\$0.00	\$0.00	\$0.00	\$0.00	\$0.00	\$0.00	\$8,899.41	-\$8,899.41
51-59-001	PRODUCTOS FINANCIEROS	\$0.00	\$4,117.34	\$1,424.67	\$3,357.40	\$0.00	\$0.00	\$0.00	\$0.00	\$0.00	\$0.00	\$0.00	\$0.00	\$0.00	\$8,899.41	-\$8,899.41
93	Subsidios y Subvenciones	\$58,000,000.00	\$4,800,000.00	\$4,850,000.00	\$4,850,000.00	\$0.00	\$0.00	\$0.00	\$0.00	\$0.00	\$0.00	\$0.00	\$0.00	\$0.00	\$14,500,000.00	\$43,500,000.00
93-01	SUBSIDIO H. AYUNTAMIENTO DE B	\$58,000,000.00	\$4,800,000.00	\$4,850,000.00	\$4,850,000.00	\$0.00	\$0.00	\$0.00	\$0.00	\$0.00	\$0.00	\$0.00	\$0.00	\$0.00	\$14,500,000.00	\$43,500,000.00
Total		\$58,000,000.00	\$4,804,117.34	\$4,851,424.67	\$4,853,357.40	\$0.00	\$0.00	\$0.00	\$0.00	\$0.00	\$0.00	\$0.00	\$0.00	\$0.00	\$14,508,899.41	\$43,491,100.59

 DR. GERALDO CERVANTES GONZALEZ
 DIRECTOR GENERAL

 LCP. JOSE OSCAR SANCHEZ GONZALEZ
 ADMINISTRADOR

○ Información de Deuda



SISTEMA MUNICIPAL DIF BAHÍA DE BANDERAS
ESTADO DE NAYARIT
Endeudamiento Neto

Del 01/ene./2023 Al 31/mar./2023

Fecha y hora de Impresión | 04/abr./2023
12:55 p. m.

Rep: rptEndeudamientoNeto

Usr: ANA CELIA

Identificación de Crédito o Instrumento	Contratación/Colocación	Amortización	Endeudamiento Neto
	A	B	C=A-B
Créditos Bancarios			
Total Créditos Bancarios	\$0.00	\$0.00	\$0.00
Otros Instrumentos de Deuda			
Total Otros Instrumentos de Deuda	\$0.00	\$0.00	\$0.00
Total	\$0.00	\$0.00	\$0.00

DR. GERALDO CERVANTES GONZALEZ

DIRECTOR GENERAL

LCP. JOSE OSCAR SANCHEZ GONZALEZ

ADMINISTRADOR



SISTEMA MUNICIPAL DIF BAHÍA DE BANDERAS
ESTADO DE NAYARIT
Intereses de la Deuda
Del 01/ene./2023 Al 31/mar./2023

Rep: rptInteresesdeLaDeuda


Usr: ANA CELIA

Fecha y hora de Impresión | 04/abr./2023
12:55 p. m.

Identificación de Crédito o Instrumento	Devengado	Pagado
Créditos Bancarios		
Total de Intereses de Créditos Bancarios	\$0.00	\$0.00
Otros Instrumentos de Deuda		
Total de Intereses de Otros Instrumentos de Deuda	\$0.00	\$0.00
Total	\$0.00	\$0.00


DR. GERALDO CERVANTES GONZALEZ

DIRECTOR GENERAL


LCP. JOSE OSCAR SANCHEZ GONZALEZ

ADMINISTRADOR

- **Información Programática**



**SISTEMA MUNICIPAL DIF BAHÍA DE BANDER
ESTADO DE NAYARIT**

Gasto por Categoría Programática

Del 01/ene./2023 Al 31/mar./2023

Fecha y hora de Impresión | 04/abr./2023 12:52 p. m.

Usu: ANA CELIA
Rep: rptEstadoPresupuestoEgresos_PC

Concepto	Egresos					Subejercicio
	Aprobado	Ampliaciones / (Reducciones)	Modificado	Devengado	Pagado	
	1	2	3=(1+2)	4	5	
Programas						
Subsidios: Sector Social y Privado o Entidades Federativas y Municipios						
Sujetos a Reglas de Operación	\$0.00	\$0.00	\$0.00	\$0.00	\$0.00	\$0.00
Otros Subsidios	\$58,000,000.00	\$0.00	\$58,000,000.00	\$11,174,311.13	\$11,174,311.13	\$46,825,688.87
Desempeño de las Funciones						
Prestación de Servicios Públicos	\$0.00	\$0.00	\$0.00	\$0.00	\$0.00	\$0.00
Provisión de Bienes Públicos	\$0.00	\$0.00	\$0.00	\$0.00	\$0.00	\$0.00
Planeación, seguimiento y evaluación de políticas públicas	\$0.00	\$0.00	\$0.00	\$0.00	\$0.00	\$0.00
Promoción y fomento	\$0.00	\$0.00	\$0.00	\$0.00	\$0.00	\$0.00
Regulación y supervisión	\$0.00	\$0.00	\$0.00	\$0.00	\$0.00	\$0.00
Funciones de las Fuerzas Armadas (Únicamente Gobierno Federal)	\$0.00	\$0.00	\$0.00	\$0.00	\$0.00	\$0.00
Específicos	\$0.00	\$0.00	\$0.00	\$0.00	\$0.00	\$0.00
Proyectos de Inversión	\$0.00	\$0.00	\$0.00	\$0.00	\$0.00	\$0.00
Administrativos y de Apoyo						
Apoyo al proceso presupuestario y para mejorar la eficiencia institucional	\$0.00	\$0.00	\$0.00	\$0.00	\$0.00	\$0.00
Apoyo a la función pública y al mejoramiento de la gestión	\$0.00	\$0.00	\$0.00	\$0.00	\$0.00	\$0.00
Operaciones ajenas	\$0.00	\$0.00	\$0.00	\$0.00	\$0.00	\$0.00
Compromisos						
Obligaciones de cumplimiento de resolución jurisdiccional	\$0.00	\$0.00	\$0.00	\$0.00	\$0.00	\$0.00
Desastres Naturales	\$0.00	\$0.00	\$0.00	\$0.00	\$0.00	\$0.00
Obligaciones						
Pensiones y jubilaciones	\$0.00	\$0.00	\$0.00	\$0.00	\$0.00	\$0.00
Aportaciones a la seguridad social	\$0.00	\$0.00	\$0.00	\$0.00	\$0.00	\$0.00
Aportaciones a fondos de estabilización	\$0.00	\$0.00	\$0.00	\$0.00	\$0.00	\$0.00
Aportaciones a fondos de inversión y reestructura de pensiones	\$0.00	\$0.00	\$0.00	\$0.00	\$0.00	\$0.00
Programas de Gasto Federalizado (Gobierno Federal)						
Gasto Federalizado	\$0.00	\$0.00	\$0.00	\$0.00	\$0.00	\$0.00
Participaciones a entidades federativas y municipios						
Participaciones a entidades federativas y municipios	\$0.00	\$0.00	\$0.00	\$0.00	\$0.00	\$0.00
Costo financiero, deuda o apoyos a deudores y ahorradores de la banca						
Costo financiero, deuda o apoyos a deudores y ahorradores de la banca	\$0.00	\$0.00	\$0.00	\$0.00	\$0.00	\$0.00
Deudores de ejercicios fiscales anteriores						
Adeudos de ejercicios fiscales anteriores	\$0.00	\$0.00	\$0.00	\$0.00	\$0.00	\$0.00
Total del Gasto	\$58,000,000.00	\$0.00	\$58,000,000.00	\$11,174,311.13	\$11,174,311.13	\$46,825,688.87



SISTEMA MUNICIPAL DIF BAHÍA DE BANDER
ESTADO DE NAYARIT

Gasto por Categoría Programática
Del 01/ene./2023 Al 31/mar./2023

Fecha y 04/abr./2023

hora de Impresión 12:52 p. m.

Usu: ANA CELIA

Rep: rptEstadoPresupuestoEgresos_PC

Concepto	Egresos					Subejercicio 6 = (3 - 4)
	Aprobado	Ampliaciones / (Reducciones)	Modificado	Devengado	Pagado	
	1	2	3=(1+2)	4	5	

ogramas

DR. GERALDO CERVANTES GONZALEZ

DIRECTOR GENERAL

LCP. JOSE OSCAR SANCHEZ GONZALEZ

ADMINISTRADOR

○ **Indicadores de Postura Fiscal**

Concepto	Estimado / Aprobado	Devengado	Recaudado / Pagado
I. Ingresos Presupuestarios (I=1+2)	\$58,000,000.00	\$14,508,899.41	\$14,508,899.41
1. Ingresos del Gobierno de la Entidad Federativa	\$58,000,000.00	\$14,508,899.41	\$14,508,899.41
2. Ingresos del Sector Paraestatal	\$0.00	\$0.00	\$0.00
II. Egresos Presupuestarios (II=3+4)	\$58,000,000.00	\$11,174,311.13	\$11,174,311.13
3. Egresos del Gobierno de la Entidad Federativa	\$58,000,000.00	\$11,174,311.13	\$11,174,311.13
4. Egresos del Sector Paraestatal	\$0.00	\$0.00	\$0.00
III. Balance Presupuestario (Superávit o Déficit) (III = I - II)	\$0.00	\$3,334,588.28	\$3,334,588.28

Concepto	Estimado / Aprobado	Devengado	Recaudado / Pagado
III. Balance Presupuestario (Superávit o Déficit)	\$0.00	\$3,334,588.28	\$3,334,588.28
IV. Intereses, Comisiones y Gastos de la Deuda	\$0.00	\$0.00	\$0.00
V. Balance Primario (Superávit o Déficit) (V= III + IV)	\$0.00	\$3,334,588.28	\$3,334,588.28

Concepto	Estimado / Aprobado	Devengado	Recaudado / Pagado
A. Financiamiento	\$0.00	\$0.00	\$0.00
B. Amortización de la deuda	\$0.00	\$0.00	\$0.00
C. Financiamiento Neto	\$0.00	\$0.00	\$0.00

DR. GERALDO CERVANTES GONZALEZ
DIRECTOR GENERAL

LCP. JOSE OSCAR SANCHEZ GONZALEZ
ADMINISTRADOR



SISTEMA MUNICIPAL DIF BAHÍA DE BANDERAS ESTADO DE NAYARIT

Balanza de Comprobación del 01/ene./2023 al 31/mar./2023
Cuentas con saldos y movimientos acumulado. (De la cuenta: 1000 a la 9999)

Usr: ANA CELIA
Rep: rptBalanzaComprobacion

Fecha y hora de Impresión | 04/abr./2023
01:43 p. m.

Nat.	Cuenta	Nombre de la cuenta	SALDO ANTERIOR		MOVIMIENTOS		SALDO ACTUAL	
			DEUDOR	ACREEDOR	DEUDOR	ACREEDOR	DEUDOR	ACREEDOR
D	1112	BANCOS/TESORERÍA	\$45,664.77	\$0.00	\$14,754,645.92	\$11,592,135.48	\$3,208,175.21	\$0.00
D	1122	CUENTAS POR COBRAR A CORTO PLAZO	\$563.38	\$0.00	\$14,500,101.78	\$14,500,000.00	\$665.16	\$0.00
D	1123	DEUDORES DIVERSOS POR COBRAR A CORTO PLAZO	\$0.00	\$0.00	\$719,413.00	\$685,481.95	\$33,931.05	\$0.00
D	1124	INGRESOS POR RECUPERAR A CORTO PLAZO	\$0.00	\$0.00	\$8,899.41	\$8,899.41	\$0.00	\$0.00
D	1129	OTROS DERECHOS A RECIBIR EFECTIVO O EQUIVALENTES A CORTO PLAZO	\$673,568.86	\$0.00	\$0.00	\$0.00	\$673,568.86	\$0.00
D	1131	ANTICIPO A PROVEEDORES POR ADQUISICIÓN DE BIENES Y PRESTACIÓN DE SERVICIOS A CORTO PLAZO	\$3,768.23	\$0.00	\$8,479.50	\$12,247.73	\$0.00	\$0.00
D	1241	MOBILIARIO Y EQUIPO DE ADMINISTRACIÓN	\$3,742,630.26	\$0.00	\$112,927.24	\$0.00	\$3,855,557.50	\$0.00
D	1242	MOBILIARIO Y EQUIPO EDUCACIONAL Y RECREATIVO	\$942,531.95	\$0.00	\$189,715.74	\$0.00	\$1,132,247.69	\$0.00
D	1243	EQUIPO E INSTRUMENTAL MÉDICO Y DE LABORATORIO	\$343,290.74	\$0.00	\$19,670.00	\$0.00	\$362,960.74	\$0.00
D	1244	VEHÍCULOS Y EQUIPO DE TRANSPORTE	\$610,900.00	\$0.00	\$0.00	\$0.00	\$610,900.00	\$0.00
D	1246	MAQUINARIA, OTROS EQUIPOS Y HERRAMIENTAS	\$255,216.38	\$0.00	\$0.00	\$0.00	\$255,216.38	\$0.00
A	2111	SERVICIOS PERSONALES POR PAGAR A CORTO PLAZO	\$0.00	\$0.00	\$6,450,032.21	\$6,441,503.66	\$0.00	-\$8,528.55
A	2112	PROVEEDORES POR PAGAR A CORTO PLAZO	\$0.00	\$146,804.72	\$3,830,204.16	\$3,830,204.16	\$0.00	\$146,804.72
A	2115	TRANSFERENCIAS OTORGADAS POR PAGAR A CORTO PLAZO	\$0.00	\$0.00	\$902,603.31	\$902,603.31	\$0.00	\$0.00
A	2117	RETENCIONES Y CONTRIBUCIONES POR PAGAR A CORTO PLAZO	\$0.00	\$553,554.00	\$1,173,188.32	\$1,039,903.63	\$0.00	\$420,269.31
A	2119	OTRAS CUENTAS POR PAGAR A CORTO PLAZO	\$0.00	\$70,367.37	\$0.00	\$0.00	\$0.00	\$70,367.37
A	3210	RESULTADOS DEL EJERCICIO (AHORRO/ DESAHORRO)	\$0.00	\$851,933.78	\$851,933.78	\$0.00	\$0.00	\$0.00
A	3220	RESULTADOS DE EJERCICIOS ANTERIORES	\$0.00	\$4,996,267.65	\$0.00	\$851,933.78	\$0.00	\$5,848,201.43
A	3252	CAMBIOS POR ERRORES CONTABLES	\$0.00	-\$792.95	\$0.00	\$0.00	\$0.00	-\$792.95
A	4151	PRODUCTOS	\$0.00	\$0.00	\$0.00	\$8,899.41	\$0.00	\$8,899.41
A	4223	SUBSIDIOS Y SUBVENCIONES	\$0.00	\$0.00	\$0.00	\$14,500,000.00	\$0.00	\$14,500,000.00
D	5111	REMUNERACIONES AL PERSONAL DE CARÁCTER PERMANENTE	\$0.00	\$0.00	\$3,436,093.36	\$0.00	\$3,436,093.36	\$0.00
D	5112	REMUNERACIONES AL PERSONAL DE CARÁCTER TRANSITORIO	\$0.00	\$0.00	\$1,084,308.37	\$0.00	\$1,084,308.37	\$0.00
D	5113	REMUNERACIONES ADICIONALES Y ESPECIALES	\$0.00	\$0.00	\$1,286,831.63	\$0.00	\$1,286,831.63	\$0.00
D	5115	OTRAS PRESTACIONES SOCIALES Y ECONÓMICAS	\$0.00	\$0.00	\$634,270.30	\$0.00	\$634,270.30	\$0.00
D	5121	MATERIALES DE ADMINISTRACIÓN, EMISIÓN DE DOCUMENTOS Y ARTÍCULOS OFICIALES	\$0.00	\$0.00	\$318,870.03	\$0.00	\$318,870.03	\$0.00
D	5122	ALIMENTOS Y UTENSILIOS	\$0.00	\$0.00	\$357,453.99	\$0.00	\$357,453.99	\$0.00
D	5123	MATERIAS PRIMAS Y MATERIALES DE PRODUCCIÓN Y COMERCIALIZACIÓN	\$0.00	\$0.00	\$590.99	\$0.00	\$590.99	\$0.00
D	5124	MATERIALES Y ARTÍCULOS DE CONSTRUCCIÓN Y DE REPARACIÓN	\$0.00	\$0.00	\$50,598.26	\$0.00	\$50,598.26	\$0.00
D	5125	PRODUCTOS QUÍMICOS, FARMACÉUTICOS Y DE LABORATORIO	\$0.00	\$0.00	\$447,423.79	\$0.00	\$447,423.79	\$0.00
D	5126	COMBUSTIBLES, LUBRICANTES Y ADITIVOS	\$0.00	\$0.00	\$70,823.51	\$0.00	\$70,823.51	\$0.00
D	5127	VESTUARIO, BLANCOS, PRENDAS DE PROTECCIÓN Y ARTÍCULOS DEPORTIVOS	\$0.00	\$0.00	\$141,902.80	\$0.00	\$141,902.80	\$0.00



SISTEMA MUNICIPAL DIF BAHÍA DE BANDERAS ESTADO DE NAYARIT

Balanza de Comprobación del 01/ene./2023 al 31/mar./2023
Cuentas con saldos y movimientos acumulado. (De la cuenta: 1000 a la 9999)

Fecha y | 04/abr./2023

hora de Impresión | 01:43 p. m.

Utr: ANA CELIA
Rep: rptBalanzaComprobacion

Nat.	Cuenta	Nombre de la cuenta	SALDO ANTERIOR		MOVIMIENTOS		SALDO ACTUAL	
			DEUDOR	ACREEDOR	DEUDOR	ACREEDOR	DEUDOR	ACREEDOR
D	5129	HERRAMIENTAS, REFACCIONES Y ACCESORIOS MENORES	\$0.00	\$0.00	\$57,723.30	\$0.00	\$57,723.30	\$0.00
D	5131	SERVICIOS BÁSICOS	\$0.00	\$0.00	\$65,111.52	\$0.00	\$65,111.52	\$0.00
D	5132	SERVICIOS DE ARRENDAMIENTO	\$0.00	\$0.00	\$59,345.36	\$0.00	\$59,345.36	\$0.00
D	5133	SERVICIOS PROFESIONALES, CIENTÍFICOS Y TÉCNICOS Y OTROS SERVICIOS	\$0.00	\$0.00	\$203,534.47	\$0.00	\$203,534.47	\$0.00
D	5134	SERVICIOS FINANCIEROS, BANCARIOS Y COMERCIALES	\$0.00	\$0.00	\$5,593.46	\$0.00	\$5,593.46	\$0.00
D	5135	SERVICIOS DE INSTALACIÓN, REPARACIÓN, MANTENIMIENTO Y CONSERVACIÓN	\$0.00	\$0.00	\$472,402.67	\$0.00	\$472,402.67	\$0.00
D	5136	SERVICIOS DE COMUNICACIÓN SOCIAL Y PUBLICIDAD	\$0.00	\$0.00	\$348,742.40	\$0.00	\$348,742.40	\$0.00
D	5137	SERVICIOS DE TRASLADO Y VIÁTICOS	\$0.00	\$0.00	\$114,075.04	\$0.00	\$114,075.04	\$0.00
D	5138	SERVICIOS OFICIALES	\$0.00	\$0.00	\$744,379.01	\$0.00	\$744,379.01	\$0.00
D	5139	OTROS SERVICIOS GENERALES	\$0.00	\$0.00	\$49,320.58	\$0.00	\$49,320.58	\$0.00
D	5241	AYUDAS SOCIALES A PERSONAS	\$0.00	\$0.00	\$839,612.01	\$0.00	\$839,612.01	\$0.00
D	5243	AYUDAS SOCIALES A INSTITUCIONES	\$0.00	\$0.00	\$62,991.30	\$0.00	\$62,991.30	\$0.00
D	8110	LEY DE INGRESOS ESTIMADA	\$0.00	\$0.00	\$58,000,000.00	\$0.00	\$58,000,000.00	\$0.00
A	8120	LEY DE INGRESOS POR EJECUTAR	\$0.00	\$0.00	\$14,508,899.41	\$58,000,000.00	\$0.00	\$43,491,100.59
A	8140	LEY DE INGRESOS DEVENGADA	\$0.00	\$0.00	\$14,508,899.41	\$14,508,899.41	\$0.00	\$0.00
A	8150	LEY DE INGRESOS RECAUDADA	\$0.00	\$0.00	\$0.00	\$14,508,899.41	\$0.00	\$14,508,899.41
A	8210	PRESUPUESTO DE EGRESOS APROBADO	\$0.00	\$0.00	\$0.00	\$58,000,000.00	\$0.00	\$58,000,000.00
D	8220	PRESUPUESTO DE EGRESOS POR EJERCER	\$0.00	\$0.00	\$58,000,000.00	\$11,174,311.13	\$46,825,688.87	\$0.00
D	8240	PRESUPUESTO DE EGRESOS COMPROMETIDO	\$0.00	\$0.00	\$11,174,311.13	\$11,174,311.13	\$0.00	\$0.00
D	8250	PRESUPUESTO DE EGRESOS DEVENGADO	\$0.00	\$0.00	\$11,174,311.13	\$11,174,311.13	\$0.00	\$0.00
D	8260	PRESUPUESTO DE EGRESOS EJERCIDO	\$0.00	\$0.00	\$11,174,311.13	\$11,174,311.13	\$0.00	\$0.00
D	8270	PRESUPUESTO DE EGRESOS PAGADO	\$0.00	\$0.00	\$11,174,311.13	\$0.00	\$11,174,311.13	\$0.00
Sumas =>			\$6,618,134.57	\$6,618,134.57	\$244,088,855.86	\$244,088,855.86	\$136,985,220.74	\$136,985,220.74





SISTEMA MUNICIPAL DIF BAHÍA DE BANDERAS
ESTADO DE NAYARIT

Balanza de Comprobación del 01/ene./2023 al 31/mar./2023
Cuentas con saldos y movimientos acumulado. (De la cuenta: 1000 a la 9999)

Usu: ANA CELIA
Rep: rptBalanzaComprobacion

Fecha y hora de Impresión | 05/abr./2023
02:07 p. m.

Nat.	Cuenta	Nombre de la cuenta	SALDO ANTERIOR		MOVIMIENTOS		SALDO ACTUAL	
			DEUDOR	ACREEDOR	DEUDOR	ACREEDOR	DEUDOR	ACREEDOR
		 DR. GERALDO CERVANTES GONZALEZ DIRECTOR GENERAL			 LCP. JOSE OSCAR SANCHEZ GONZALEZ ADMINISTRADOR			

Bucerías, Nayarit, a 05 de Abril del 2023

Asunto: Oficio de Carga de Actividades para el ejercicio fiscal 2023


Instituto Municipal de Planeación de Bahía de Banderas

PRESENTE

Por medio de la presente autorizo y doy el visto bueno a las actividades que se cargaron en el sistema SIIM (Sistema Integral de Información Municipal) para el o los meses (Enero, Febrero y Marzo) del Primer trimestre del año 2023. De igual manera hago constar que se llevo a cabo la revisión correspondiente en tiempo y forma de la información cargada y todos los datos que contienen son verídicos.

Metodo de autorización: Digital por medio de la cuenta de Director de dependencia

Atentamente:



Dr. Geraldo Cervantes González
Director Sistema Municipal para el Desarrollo Integral de la Familia

Programa Operativo Anual Primer Trimestre del 2023

Dirección: Sistema Municipal DIF

Director: Dr. Gerardo Cervantes González

U.M. = Unidad de Medida, Cant = Cantidad, Prop = Propósito, Comp = Componente, Act = Actividad, S.Act = Sub-Actividad, P = Programado, R = Realizado, N/P = No Programado, A = Ascendente, B = Descendente.

Área o Proyecto Específico: Coordinación de PAMAR																	
CLAVE	Actividad	Meta Anual		Enero			Febrero			Marzo			Actividades realizadas en el trimestre	Porcentaje de avance trimestral por actividad	Porcentaje de avance anual por actividad	Porcentaje de avance acumulado al primer trimestre	Actividades por realizar
		U.M.	Cantidad	P	R	P/R	P	R	P/R	P	R	P/R					
2.4.1.4.01.13.e	Prevención de adicciones	Participante	905	50	78	156%	90	97	107.78%	90	97	107.78%	272	111.29%	30.06%	0.15%	633
2.4.3.1.02.13.e	Acciones de los derechos de los niños	Participante	2780	150	173	115.33%	300	332	110.67%	300	316	105.33%	821	108.47%	29.53%	0.47%	1959
2.4.3.1.03.13.e	Plática del buen trato	Beneficiario	1480	70	89	127.14%	150	163	108.67%	150	156	104%	408	110.27%	27.57%	0.23%	1072
2.4.3.1.04.13.e	Talleres de prevención de abuso y explotación sexual infantil	Asistente	2800	150	172	114.67%	300	322	107.33%	300	311	103.67%	805	107.32%	28.75%	0.47%	1995
2.4.3.1.05.13.e	Talleres de prevención del embarazo	Beneficiario	640							70	74	105.71%	74	105.21%	11.56%	0.04%	566
2.6.2.1.06.13	Evento conmemorativo del día internacional de los derechos del niño	Evento	2										0	0%	0%	0%	2
2.6.2.1.07.13	Capacitación de personal de PAMAR	Capacitación	4							1	1	100%	1	100%	25%	0%	3
2.6.4.1.08.13.e	Organización campamento dirigido a adolescentes y familiares	Participante	90										0	0%	0%	0%	90
2.6.4.1.09.13.e	Curso de verano dirigidos a NNA	Participante	400										0	0%	0%	0%	400

Área o Proyecto Específico: Coordinación de Unidad Básica de Rehabilitación																	
CLAVE	Actividad	Meta Anual		Enero			Febrero			Marzo			Actividades realizadas en el trimestre	Porcentaje de avance trimestral por actividad	Porcentaje de avance anual por actividad	Porcentaje de avance acumulado al primer trimestre	Actividades por realizar
		U.M.	Cantidad	P	R	P/R	P	R	P/R	P	R	P/R					
2.4.1.4.10.13.e	Terapia ocupacional	Personas	210				20	30	150%	20	24	120%	54	136%	25.71%	0.03%	156
2.4.1.1.11.13.e	Atención de especialista en neurología	Sesión	95							5	0	0%	0	0%	0%	0%	95
2.4.1.1.12.13.e	Transporte terapeuta a domicilio	Paciente	141	10	10	100%	10	12	120%	10	14	140%	36	129%	25.53%	0.02%	105
2.4.1.1.13.13.e	Atención de especialista en rehabilitación física	Consulta	940	50	104	208%	50	100	200%	65	109	167.69%	313	139.7%	33.3%	0.1%	627
2.4.1.4.14.13.e	Talleres de actualización continua para el personal de la UBR	Documento/Imágenes	13	2	2	100%	1	1	100%	1	1	100%	4	100%	30.77%	0%	9
2.4.1.1.15.13.e	Atención de lenguaje	Sesión	1230	80	198	247.5%	90	175	194.44%	80	207	258.75%	580	236%	47.15%	0.16%	650
2.4.1.1.16.13.e	Atención de terapia física	Sesión	3490	150	377	251.33%	100	455	455%	350	556	158.86%	1388	113.9%	39.77%	0.38%	2102
2.4.1.1.18.13.e	Atenciones diarias	Atención	7250	650	782	120.31%	650	883	135.85%	650	556	85.54%	2221	113.9%	30.63%	1.23%	5029
2.4.1.1.19.13.e	Estimulación temprana	Persona	265	15	44	293.33%	15	57	380%	20	50	250%	151	302%	56.98%	0.03%	114
2.4.1.1.20.13.e	Transporte a pacientes con discapacidad	Paciente	315	25	49	196%	25	54	216%	30	41	136.67%	144	142%	45.71%	0.05%	171
2.4.1.1.21.13	Mantenimiento de la UBR	Mantenimiento	13	1	1	100%	1	1	100%	1	0	0%	2	66.67%	15.38%	0%	11

Área o Proyecto Específico: Coordinación de Transparencia																	
CLAVE	Actividad	Meta Anual		Enero			Febrero			Marzo			Actividades realizadas en el trimestre	Porcentaje de avance trimestral por actividad	Porcentaje de avance anual por actividad	Porcentaje de avance acumulado al primer trimestre	Actividades por realizar
		U.M.	Cantidad	P	R	P/R	P	R	P/R	P	R	P/R					
5.2.3.2.22.13	Informe de estado de archivo	Documento	1							0	1		1	100%	100%	0%	0
5.2.3.2.23.13	Control de ingreso documental	Bitácora	4							1	3	300%	3	300%	75%	0%	1
5.2.3.2.24.13	Informe de actividades	Documento	7	2	2	100%				1	1	100%	3	100%	42.86%	0%	4
5.2.3.2.25.13	Digitalización documental	Bitácora	4	1	1	100%				0	3		4	100%	100%	0%	0
5.2.3.2.26.13	Sesiones del comité de transparencia	Documento	13	2	2	100%	1	1	100%	1	1	100%	4	100%	30.77%	0%	9
5.2.3.2.27.13	Actualización del catálogo de disposición documental	Documento	6							2	13	650%	13	650%	216.67%	0%	0
5.2.3.2.28.13	Carga de información PNT y portal WEB	Documento/Imágenes	4	1	1	100%							1	100%	25%	0%	3

g

**Programa Operativo Anual
Primer Trimestre del 2023**

5.2.3.2.29.13	Solicitudes de información	Documento	24	2	4	200%	2	0	0%	2	2	100%	6	100%	25%	0%	18
5.2.3.2.30.13	Capacitaciones al personal del SMDIF	Documento/Imágenes	6	0	6		1	1	100%	0	3		10	100%	166.67%	0%	0
5.2.3.2.31.13	Revisión plataforma nacional de transparencia	Documento/Imágenes	233	20	20	100%	20	20	100%	23	23	100%	63	100%	27.04%	0.04%	170
5.2.3.2.32.13	Clasificación documental	Bitácora	4							1	1	100%	1	100%	25%	0%	3

Area o Proyecto Especifico: Coordinación de Talleres

CLAVE	Actividad	Meta Anual		Enero			Febrero			Marzo			Actividades realizadas en el trimestre	Porcentaje de avance trimestral por actividad	Porcentaje de avance anual por actividad	Porcentaje de avance acumulado al primer trimestre	Actividades por realizar
		U.M.	Cantidad	P	R	P/R	P	R	P/R	P	R	P/R					
2.4.3.1.33.13.e	Manualidades de tercera edad	Taller	12	1	1	100%	1	1	100%	1	1	100%	3	100%	25%	0%	9
2.4.3.1.34.13.e	Taller de panadería	Taller	2							1	1	100%	1	100%	50%	0%	1
2.4.3.1.35.13.e	Taller de uñas acrílicas	Taller	4	1	1	100%				1	1	100%	2	100%	50%	0%	2
2.4.3.1.36.13.e	Taller de velas decoradas	Taller	1										0		0%	0%	1
2.4.3.1.37.13.e	Maquillaje y peinado	Taller	2				1	1	100%				1	100%	50%	0%	1
2.4.3.1.38.13.e	Cocina internacional	Taller	2										0		0%	0%	2
2.4.3.1.39.13.e	Decoración en pastelería	Taller	2							1	1	100%	1	100%	50%	0%	1
2.4.3.1.40.13.e	Taller de repostería	Taller	4							1	0	0%	0	0%	0%	0%	4
2.4.2.2.41.13.e	Corte de cabello	Taller	4	1	1	100%				1	1	100%	2	100%	50%	0%	2
2.4.3.1.42.13.e	Talleres de emprendimiento	Taller	7				1	1	100%	0	1		2	100%	28.57%	0%	5

Area o Proyecto Especifico: Coordinación de Psicología

CLAVE	Actividad	Meta Anual		Enero			Febrero			Marzo			Actividades realizadas en el trimestre	Porcentaje de avance trimestral por actividad	Porcentaje de avance anual por actividad	Porcentaje de avance acumulado al primer trimestre	Actividades por realizar
		U.M.	Cantidad	P	R	P/R	P	R	P/R	P	R	P/R					
2.6.2.1.43.13	Día de la mujer	Evento	1							1	1	100%	1	100%	100%	0%	0
2.4.1.4.44.13	Clausuras de talleres	Taller	3							1	2	200%	2	200%	66.67%	0%	1
2.4.1.1.45.13.e	Atención psiquiatría	Beneficiario	75										0		0%	0%	75
2.4.3.1.46.13.e	Prevención del suicidio	Sesión	31	2	2	100%	3	4	133.33%	3	5	166.67%	11	137.8%	35.48%	0.01%	20
2.4.3.47.13.e	Terapia para menores infractores	Beneficiario	36	0	11		4	5	125%	4	4	100%	20	250%	55.56%	0.01%	16
2.4.3.48.13.e	Atención psicológica individual	Consulta	891	80	80	100%	80	68	85%	80	82	102.5%	230	260.3%	25.81%	0.15%	661
2.4.3.49.13.e	Terapia psicológica Infantil	Sesión	415	40	54	135%	40	51	127.5%	40	66	165%	171	142.8%	41.2%	0.08%	244
2.4.3.50.13.e	Valoraciones psicológicas individuales	Valoración	375	35	37	105.71%	35	41	117.14%	35	46	131.43%	124	116.1%	33.07%	0.07%	251
2.4.3.51.13.e	Escuchas de NNA	Oficio	162	17	25	147.06%	15	16	106.67%	15	20	133.33%	61	129.5%	37.65%	0.03%	101
2.4.3.53.13.e	Talleres de capacitación	Taller	12	2	2	100%	2	2	100%	1	2	200%	6	120%	50%	0%	6
2.4.3.54.13.e	Sesiones psicológicas en grupo para adultos mayores	Asistente	200	20	21	105%	20	55	275%	20	50	250%	126	210%	63%	0.04%	74
2.4.3.55.13.e	Pláticas para Escuela para padres	Plática	30	3	4	133.33%	3	4	133.33%	3	4	133.33%	12	133.33%	40%	0.01%	18
2.4.3.56.13.e	Pláticas para adolescentes	Plática	39	3	4	133.33%	4	4	100%	4	5	125%	13	118.14%	33.33%	0.01%	26
2.4.3.57.13.e	Tanatología	Sesión	36	2	2	100%	3	4	133.33%	3	4	133.33%	10	100%	27.78%	0.01%	26
2.4.3.58.13.e	Salud mental en la comunidad, escuelas e instituciones	Evento	9	1	1	100%	1	1	100%	1	1	100%	3	100%	33.33%	0%	6

Area o Proyecto Especifico: Coordinación de Trabajo Social

CLAVE	Actividad	Meta Anual		Enero			Febrero			Marzo			Actividades realizadas en el trimestre	Porcentaje de avance trimestral por actividad	Porcentaje de avance anual por actividad	Porcentaje de avance acumulado al primer trimestre	Actividades por realizar
		U.M.	Cantidad	P	R	P/R	P	R	P/R	P	R	P/R					
2.5.3.1.59.13.e	Apoyo en especie a familias con diferentes necesidades	Beneficiarios	1500	125	418	334.4%	125	141	112.8%	125	138	110.4%	697	165.9%	46.47%	0.24%	803
2.4.3.3.60.13.e	Apoyo Escolar	Beneficiarios	2000										0		0%	0%	2000

Programa Operativo Anual Primer Trimestre del 2023

Clave	Actividad	Beneficiarios	Meta	Avance	Porcentaje	Jan	Feb	Mar	Porcentaje	Avance	Porcentaje	Avance	Porcentaje	Avance	Porcentaje	Avance	Porcentaje
2.5.1.2.61.13.e	Apoyo económico	Beneficiarios	420	30	38	126.67%	20	50	250%	30	57	190%	145	101.25%	34.52%	0.05%	275
2.5.1.2.62.13.e	Apoyos Funerarios	Beneficiarios	23				1	3	300%	2	2	100%	5	100.00%	21.74%	0%	18
2.4.1.1.63.13.e	Estudios clínicos y de laboratorio	Beneficiarios	120	10	28	280%	10	34	340%	10	38	380%	100	332.00%	83.33%	0.02%	20
2.4.2.3.64.13.e	Apoyos en enseres domésticos	Beneficiarios	160	25	30	120%	15	15	100%	10	10	100%	55	110%	34.38%	0.03%	105
2.5.1.2.65.13.e	Apoyo de Transporte	Beneficiarios	73	7	7	100%	4	4	100%	8	8	100%	19	100%	26.03%	0.01%	54
2.5.1.2.66.13.e	Atención a reportes ciudadanos	Reporte	56	1	1	100%	5	7	140%	5	12	240%	20	161.92%	35.71%	0.01%	36
2.5.1.10.67.13.e	Atención a personas del órgano jurisdiccional e instituciones	Atención	265	30	43	143.33%	20	49	245%	10	41	410%	133	221.87%	50.19%	0.04%	132
2.4.1.1.68.13.e	Canalizaciones generales	Documento	32	2	3	150%	2	2	100%	2	3	150%	8	130.63%	25%	0%	24
2.4.3.1.69.13	Capacitaciones	Capacitación	6				1	1	100%	0	1		2	200%	33.33%	0%	4

Área o Proyecto Específico: Coordinación de Unidad Médica

CLAVE	Actividad	Meta Anual		Enero			Febrero			Marzo			Actividades realizadas en el trimestre	Porcentaje de avance trimestral por actividad	Porcentaje de avance anual por actividad	Porcentaje de avance acumulado al primer trimestre	Actividades por realizar
		U.M.	Cantidad	P	R	P/R	P	R	P/R	P	R	P/R					
2.6.2.1.70.13.e	Día internacional contra el cancer de mama	Evento	1										0		0%	0%	1
2.4.1.1.71.13.e	Jornadas médicas	Jornada	10							1	1	100%	1	100%	10%	0%	9
2.4.1.1.72.13.e	Atención médica	Consulta	2850	250	351	140.4%	250	301	120.4%	250	321	128.4%	973	100.00%	34.14%	0.47%	1877
2.4.1.1.73.13.e	Atención médica tercera edad	Consulta	220	20	42	210%	20	31	155%	20	24	120%	97	101.97%	44.09%	0.04%	123
2.4.1.1.74.13.e	Visitas domiciliarias	Visita	24	2	2	100%	2	5	250%	2	2	100%	9	180%	37.5%	0%	15
2.4.1.1.75.13.e	Consulta de atención odontológica	Consulta	2200	200	249	124.5%	150	167	111.33%	200	246	123%	662	120.36%	30.09%	0.35%	1538
2.4.1.1.76.13.e	Tratamientos dentales	Tratamiento	1500	130	143	110%	130	81	62.31%	130	119	91.54%	343	67.95%	22.87%	0.22%	1157
2.4.1.1.77.13	Pláticas de promoción de salud bucal	Plática	1130	120	220	183.33%	120	124	103.33%	120	135	112.5%	479	130.99%	42.39%	0.23%	651
2.4.1.1.78.13.e	Asesorías sobre higiene bucal	Asesoría	2100	100	105	105%	200	86	43%	200	127	63.5%	319	65.8%	15.19%	0.2%	1781
2.4.1.1.79.13.e	Evaluación del estado nutricional en menores de 5 años	Consulta	105	10	45	450%	10	20	200%	10	24	240%	89	299.07%	84.76%	0.02%	16
2.4.1.1.80.13.e	Evaluación nutricional y orientación personalizada	Consulta	345	30	45	150%	30	71	236.67%	30	64	213.33%	180	200%	52.17%	0.06%	165
2.4.1.1.81.13.e	Pláticas y orientación sobre nutrición (a los padres de los menores de 5 años)	PLATICA	105	10	10	100%	10	5	50%	10	5	50%	20	66.67%	19.05%	0.01%	85
2.4.1.1.82.13.e	Evaluación del estado nutricional (preescolar/primaria)	Consulta	560	50	220	440%	50	124	248%	50	135	270%	479	316.43%	85.54%	0.09%	81

Área o Proyecto Específico: Coordinación de Eventos

CLAVE	Actividad	Meta Anual		Enero			Febrero			Marzo			Actividades realizadas en el trimestre	Porcentaje de avance trimestral por actividad	Porcentaje de avance anual por actividad	Porcentaje de avance acumulado al primer trimestre	Actividades por realizar
		U.M.	Cantidad	P	R	P/R	P	R	P/R	P	R	P/R					
2.6.2.1.83.13	Día de reyes	Evento	1	1	1	100%							1	100%	100%	0%	0
2.6.2.1.84.13	Festival de día de muertos	Evento	1										0		0%	0%	1
2.6.2.1.85.13	Desfile de la navidad	Evento	1										0		0%	0%	1
2.6.2.1.86.13	Informe anual	Evento	1										0		0%	0%	1
2.6.2.1.87.13	Desfile de la revolución mexicana	Evento	1										0		0%	0%	1
2.6.2.1.88.13	Bodas colectivas	Evento	2				1	1	100%				1	100%	50%	0%	1
2.6.2.1.89.13	Desfile de la independencia	Evento	1										0		0%	0%	1
2.6.2.1.90.13	Festival del día de la madre	Evento	1										0		0%	0%	1
2.6.2.1.91.13	Día del niño	Evento	1										0		0%	0%	1
2.6.2.1.92.13	Día de la familia	Evento	1							1	1	100%	1	100%	100%	0%	0
2.6.2.1.93.13	Cena recaudación	Evento	1										0		0%	0%	1
2.6.2.1.94.13	Quinceañeras colectivas	Evento	1										0		0%	0%	1
2.6.2.1.95.13	Baile con causa	Evento	1										0		0%	0%	1

8

Programa Operativo Anual Primer Trimestre del 2023

Área o Proyecto Específico: Coordinación de Discapacidad																			
CLAVE	Actividad	Meta Anual		Enero			Febrero			Marzo			Actividades realizadas en el trimestre	Porcentaje de avance trimestral por actividad	Porcentaje de avance anual por actividad	Porcentaje de avance acumulado al primer trimestre	Actividades por realizar		
		U.M.	Cantidad	P	R	P/R	P	R	P/R	P	R	P/R							
2.4.1.1.96.13	Campaña de salud bucal	Campaña	5										1	0	0%	0	0%	0%	5
2.4.1.1.97.13	Campaña de cirugías de cataratas y pterigión	Beneficiario	50													0	0%	0%	50
2.4.1.2.98.13.e	Programa de lentes para ver, lo más bonito	Programa	500													0	0%	0%	500
2.4.1.4.99.13.e	Plática de sensibilización	Plática	20										2	3	150%	3	15%	0%	17
2.4.1.1.100.13.e	Transporte a unidad de rehabilitación	Beneficiario	315	25	59	236%	25	66	264%	30	55	183.33%	180		285%	57.14%	0.05%	135	
2.4.1.4.101.13.e	Talleres de emprendimiento a personas con discapacidad	Taller	20										2	1	50%	1	5%	0%	19
2.4.1.2.102.13.e	Campaña de aparatos auditivos	Campaña	1	0	2		0	6								8	800%	0%	0
2.4.1.2.103.13.e	Aparatos ortopédicos	Beneficiarios	308	3	3	100%	5	8	160%	30	12	40%	23		60.53%	7.47%	0.01%	285	
2.4.1.2.104.13.e	Apoyo a credencial de discapacidad	Trámite	60										0	54		54	90%	0%	6
2.4.1.2.105.13.e	Integración laboral	Documento	3										0	1		1	33.33%	0%	2
2.4.1.2.106.13.e	Integración educativa	Documento	2	0	1		0	1		0	1		3		150%		0%	0	
2.4.1.4.107.13.e	Servicios médicos, psicológicos y dentales	Acción	251	1	1	100%	50	21	42%	20	22	110%	44		61.97%	17.53%	0.03%	207	
2.4.1.4.108.13	Visitas domiciliarias	Visita	54	2	2	100%	2	2	100%	5	1	20%	5		65.56%	9.26%	0%	49	

Área o Proyecto Específico: Dirección																		
CLAVE	Actividad	Meta Anual		Enero			Febrero			Marzo			Actividades realizadas en el trimestre	Porcentaje de avance trimestral por actividad	Porcentaje de avance anual por actividad	Porcentaje de avance acumulado al primer trimestre	Actividades por realizar	
		U.M.	Cantidad	P	R	P/R	P	R	P/R	P	R	P/R						
2.4.1.109.13	Mantenimiento y reparación de vehículos	Acción	7	1	1	100%	0	3					4		57.14%	0%	0%	3
2.4.1.110.13	Mantenimiento de instalaciones	Acción	9	3	3	100%	1	0	0%	0	3		6		66.67%	0%	0%	3
2.4.1.111.13	Adquisición de papelería	Acción	72	2	2	100%	5	5	100%	5	4	80%	11		15.28%	0.01%	0%	61
2.4.1.112.13	Compra de insumos para contingencias de desastres naturales	Acción	8										0		0%	0%	0%	8
5.2.3.113.13	Presentación de informes	Documento	12	1	1	100%	1	1	100%	1	1	100%	3		25%	0%	0%	9
5.2.3.114.13	Presentación de estados	Documento	4	1	1	100%							1		25%	0%	0%	3

Área o Proyecto Específico: Coordinación de Comunicación Social																		
CLAVE	Actividad	Meta Anual		Enero			Febrero			Marzo			Actividades realizadas en el trimestre	Porcentaje de avance trimestral por actividad	Porcentaje de avance anual por actividad	Porcentaje de avance acumulado al primer trimestre	Actividades por realizar	
		U.M.	Cantidad	P	R	P/R	P	R	P/R	P	R	P/R						
2.6.2.1.115.13	Difusión de actividades institucionales	Publicación	550	45	60	133.33%	45	50	111.11%	45	50	111.11%	160		29.09%	0.09%	0%	390
2.6.2.1.116.13	Difusión impresa	Acción	42500	3500	5142	146.91%	3500	29116	831.89%	3500	293	8.37%	34551		81.3%	6.64%	0%	7949

Área o Proyecto Específico: Coordinación Tercera Edad																		
CLAVE	Actividad	Meta Anual		Enero			Febrero			Marzo			Actividades realizadas en el trimestre	Porcentaje de avance trimestral por actividad	Porcentaje de avance anual por actividad	Porcentaje de avance acumulado al primer trimestre	Actividades por realizar	
		U.M.	Cantidad	P	R	P/R	P	R	P/R	P	R	P/R						
2.4.1.4.117.13.e	Talleres de manualidades y emprendimiento	Taller	12	1	1	100%	1	1	100%	1	1	100%	3		25%	0%	0%	9
2.6.2.1.118.13	Día del abuelo	Evento	1										0		0%	0%	0%	1
2.5.3.1.119.13.e	Apoyo en especie a adultos mayores	Beneficiarios	4000							1000	1000	100%	1000		25%	0.63%	0%	3000
2.5.3.1.120.13.e	Gestoría de empleo al adulto mayor	Documento	10	0	3		0	1		3	4	133.33%	8		80%	0%	0%	2
2.5.3.3.121.13.e	Gestión de beneficios (descuentos)	Descuento	5							1	0	0%	0		0%	0%	0%	5
2.4.3.122.13.e	Canalizaciones de la tercera edad	Documento	46	4	6	150%	4	4	100%	4	3	75%	13		28.26%	0.01%	0%	33
2.4.3.1.123.13.e	Pláticas de bienestar y plan de vida	Publicación	350	20	21	105%	45	53	117.78%	45	50	111.11%	124		35.43%	0.07%	0%	226

**Programa Operativo Anual
Primer Trimestre del 2023**

2.4.3.1.124.13	Viajes club de tercera edad	Viaje	3							1	0	0%	0	0%	0%	3	
2.4.3.1.125.13	Convivencia	Acción	12	1	1	100%	1	1	100%	1	1	100%	3	100%	25%	0%	9

Área o Proyecto Específico: Coordinación de Casa Hogar

CLAVE	Actividad	Meta Anual		Enero			Febrero			Marzo			Actividades realizadas en el trimestre	Porcentaje de avance trimestral por actividad	Porcentaje de avance anual por actividad	Porcentaje de avance acumulado al primer trimestre	Actividades por realizar
		U.M.	Cantidad	P	R	P/R	P	R	P/R	P	R	P/R					
2.4.1.4.126.13	Activación física y vida saludable	Taller	24	2	2	100%	2	2	100%	2	2	100%	6	100%	25%	0%	18
2.4.1.4.127.13	Talleres albergados de casa hogar	Taller	4	0	1		0	1		1	1	100%	3	90%	75%	0%	1
2.6.4.1.128.13	Compra de material didáctico	Acción	111	6	6	100%	8	5	62.5%	8	7	87.5%	18	81.82%	16.22%	0.01%	93
2.4.1.2.129.13	Compra de medicamento	Acción	145	10	10	100%	12	8	66.67%	12	8	66.67%	26	76.47%	17.93%	0.02%	119
2.5.3.2.130.13	Compra de alimentos	Acción	236	17	23	135.29%	17	32	188.24%	21	30	142.86%	85	164.56%	36.02%	0.03%	151
2.4.2.3.131.13	Compra de ropa y productos de higiene personal	Acción	193	10	13	130%	15	15	100%	16	13	81.25%	41	110%	21.24%	0.03%	152
2.4.1.1.132.13	Urgencias medicas nna	Documento	60	5	5	100%	5	6	120%	5	8	160%	19	126.67%	31.67%	0.01%	41
2.6.4.1.133.13	Cuotas escolares	Documento	7	1	1	100%				0	2		3	90%	42.86%	0%	4
2.6.2.1.134.13	Actividad recreativa (salidas)	Acción	21				1	1	100%	2	4	200%	5	196.43%	23.81%	0%	16
5.2.3.1.135.13	Mantenimiento de casa hogar	Acción	180	15	15	100%	15	19	126.67%	15	28	186.67%	62	197.78%	34.44%	0.03%	118

Área o Proyecto Específico: Coordinación de Jurídico

CLAVE	Actividad	Meta Anual		Enero			Febrero			Marzo			Actividades realizadas en el trimestre	Porcentaje de avance trimestral por actividad	Porcentaje de avance anual por actividad	Porcentaje de avance acumulado al primer trimestre	Actividades por realizar
		U.M.	Cantidad	P	R	P/R	P	R	P/R	P	R	P/R					
2.5.2.136.13.e	Atención jurídica a adultos	Acción	1360	105	149	141.9%	105	175	166.67%	140	184	131.43%	508	136.34%	37.35%	0.22%	852
2.5.2.137.13.e	Asistencia en audiencias generales	Acción	1520	100	101	101%	120	66	55%	120	83	69.17%	250	73.6%	16.45%	0.16%	1270
2.5.2.138.13.e	Atención jurídica a Niñas, Niños y Adolescentes	Asesoría	1810	100	116	116%	150	207	138%	160	213	133.13%	536	189.78%	29.61%	0.26%	1274
2.5.2.139.13.e	Canalizaciones Generales	Acción	655	50	53	106%	75	44	58.67%	55	55	100%	152	84.44%	23.21%	0.1%	503
2.5.2.140.13.e	Planes de restitución a nna	Acción	59	4	4	100%	5	6	120%	5	3	60%	13	89.6%	22.03%	0.01%	46
2.5.2.141.13.e	Reintegración nna	Acción	56	1	1	100%	5	9	180%	5	2	40%	12	199.99%	21.43%	0.01%	44
2.5.2.142.13.e	Apoyo a trámites de adopción	Beneficiarios	15	1	1	100%	2	3	150%	2	1	50%	5	100%	33.33%	0%	10
2.5.2.143.13.e	Apoyos a registros extemporaneo	Beneficiarios	15	1	1	100%	2	2	100%	2	8	400%	11	320%	73.33%	0%	4
2.5.2.144.13.e	Pláticas Prematrimoniales	Plática	34	3	4	133.33%	3	4	133.33%	3	5	166.67%	13	176.47%	38.24%	0.01%	21
2.5.2.145.13.e	Convenios Administrativos	Convenio	112	8	21	262.5%	8	29	362.5%	10	24	240%	74	288.6%	66.07%	0.02%	38
2.5.2.146.13.e	Entrega-Recepción de pensiones alimenticias	Beneficiarios	370	40	48	120%	30	32	106.67%	30	28	93.33%	108	109%	29.19%	0.06%	262
2.5.2.147.13.e	Atención a reportes ciudadanos	Reporte	116	6	6	100%	10	5	50%	10	4	40%	15	57.69%	12.93%	0.01%	101
2.5.2.148.13	Capacitaciones a instituciones públicas y privadas	Capacitación	7							1	1	100%	1	100%	14.29%	0%	6
2.5.2.149.13.e	Ingresos y resguardos personales de nna	Acción	52	4	4	100%	5	6	120%	5	2	40%	12	85.71%	23.08%	0.01%	40
2.5.2.150.13.e	Capacitación a personal	Capacitación	4							1	1	100%	1	100%	25%	0%	3

Área o Proyecto Específico: Coordinación de Alimentación

CLAVE	Actividad	Meta Anual		Enero			Febrero			Marzo			Actividades realizadas en el trimestre	Porcentaje de avance trimestral por actividad	Porcentaje de avance anual por actividad	Porcentaje de avance acumulado al primer trimestre	Actividades por realizar
		U.M.	Cantidad	P	R	P/R	P	R	P/R	P	R	P/R					
2.5.3.1.151.13.e	Apoyo en especie a adultos mayores	Beneficiarios	4000							1000	1000	100%	1000	100%	25%	0.63%	3000
2.5.3.2.152.13.e	Apoyo a familias con diferentes necesidades	Beneficiarios	240	20	23	115%	20	20	100%	20	20	100%	63	100%	26.25%	0.04%	177
2.5.3.2.153.13	Día mundial de la alimentación	Evento	1										0		0%	0%	1
2.5.3.2.154.13.e	Capacitaciones en escuela públicas	Plática	19				3	3	100%	3	3	100%	6	100%	31.58%	0%	13
2.5.3.2.155.13	Equipamiento a desayunadores	Evento	1										0		0%	0%	1
2.5.3.2.156.13.e	Desayunos escolares	Acción	49745	6100	6115	100.25%	0	240		6235	6235	100%	12590	169.97%	25.31%	7.8%	37155

9

Programa Operativo Anual Primer Trimestre del 2023

2.5.3.2.157.13.e	Asistencia alimentaria a familias prioritarias	Acción	3960	495	495	100%				495	495	100%	990	100%	25%	0.63%	2970
2.5.3.2.158.13.e	Asesoramiento nutricional	Asesoría	4							1	1	100%	1	100%	25%	0%	3
2.5.3.2.159.13.e	Programa de asistencia social alimentaria en los primeros 1000 días de vida	Beneficiario	1480	185	185	100%				185	185	100%	370	100%	25%	0.23%	1110

Área o Proyecto Específico: Coordinación de CADI																					
CLAVE	Actividad	Meta Anual		Enero			Febrero			Marzo			Actividades realizadas en el trimestre	Porcentaje de avance trimestral por actividad	Porcentaje de avance anual por actividad	Porcentaje de avance acumulado al primer trimestre	Actividades por realizar				
		U.M.	Cantidad	P	R	P/R	P	R	P/R	P	R	P/R									
2.5.3.2.160.13.e	Platicas de Salud General	Platicas	240	20	39	195%	20	35	175%	20	66	330%	140	216.67%	58.33%	0.04%	100				
2.5.3.2.161.13.e	Asesoramiento nutricional	Asesorias	235	15	17	113.33%	20	23	115%	20	42	210%	82	149.09%	34.89%	0.03%	153				
2.5.3.2.162.13.e	Revisiones Medicas	Consultas	240	20	36	180%	20	45	225%	20	35	175%	116	167.33%	48.33%	0.04%	124				
2.5.3.2.163.13	Inscripciones	Documento	80				0	4		20	1	5%	5	23%	6.25%	0%	75				
2.5.3.2.164.13	Día del niño	Evento	1										0		0%	0%	1				
2.5.3.2.165.13	Navidad en familia	Evento	1										0		0%	0%	1				
2.5.3.2.166.13	Fiesta Mexicana	Evento	1										0		0%	0%	1				
2.5.3.2.167.13	Celebración Revolución Mexicana	Evento	1										0		0%	0%	1				
2.5.3.2.168.13	Clausura de ciclo escolar	Evento	1										0		0%	0%	1				
2.5.3.2.169.13	Festival del día de muertos	Evento	1										0		0%	0%	1				
2.5.3.2.170.13	Consejo técnico	Bitacora	12	1	1	100%	1	1	100%	1	1	100%	3	100%	25%	0%	9				
2.5.3.2.171.13	Reuniones de padres de familia	Documento	4							1	1	100%	1	100%	25%	0%	3				
2.5.3.2.172.13	Semana de planeación anual	Documento	1										0		0%	0%	1				
2.5.3.2.173.13	Escuela para padres	Taller	3							1	1	100%	1	100%	33.33%	0%	2				
2.5.3.2.174.13	Festival del día de las madres	Evento	1										0		0%	0%	1				
2.5.3.2.175.13	Festival del día del padre	Evento	1										0		0%	0%	1				
2.5.3.2.176.13	Festival de la primavera	Evento	1							1	1	100%	1	100%	100%	0%	0				
2.5.3.2.177.13	Festival del día del maestro	Evento	1										0		0%	0%	1				
2.5.3.2.178.13	Capacitación al personal	Documento	12	1	1	100%	1	1	100%	1	1	100%	3	100%	25%	0%	9				
2.5.3.2.179.13	Olimpiada de la familia	Evento	1							1	1	100%	1	100%	100%	0%	0				
			158187																98.79%	23.89%	



Dr. Gerardo Cervantes González
Director Sistema Municipal para el Desarrollo Integral de la Familia