

**SISTEMA MUNICIPAL PARA EL DESARROLLO  
INTEGRAL DE LA FAMILIA DE BAHIA DE BANDERAS.**



**AVANCE DE GESTION FINANCIERA  
CUARTO TRIMESTRE 2019.**



# SISTEMA MUNICIPAL PARA EL DESARROLLO INTEGRAL DE LA FAMILIA DE BAHIA DE BANDERAS.

## CONTENIDO

### ○ Información Contable

Flujo Operacional

Estado de Situación Financiera

Estado de Actividades

Estado de Resultados

Estado de Variación de la Hacienda Pública

Estado de Cambios en la Situación Financiera

Estado de Flujos de Efectivo

Informe Sobre Pasivos Contingentes

Estado Analítico del Pasivo

Estado de Origen y Aplicación de Recursos

Notas a los Estados Financieros

Conciliación entre los Ingresos Presupuestarios y los Ingresos Contables

Conciliación entre los Egresos Presupuestarios y los Gastos Contables

Estado Analítico del Activo

Estado Analítico de la Deuda y Otros Pasivos

Indicadores Financieros

- **Información Presupuestaria**

- Estado Analítico de Ingresos**

- Rubro de Ingresos

- Fuente de Financiamiento

- Estado Analítico del Presupuesto de Egresos**

- Clasificación por Objeto del Gasto

- Clasificación por Tipo de Gastos

- Clasificación Administrativa

- Clasificación Funcional

- Estado Del Ejercicio del Presupuesto de Egresos

- Analítico Mensual Del Presupuesto de Egresos

- Estado Analítico Del Ejercicio del Presupuesto de Egresos

- Estado Analítico De Ingresos Presupuestales

- Analítico Mensual Del Presupuesto de Ingresos

- **Información de Deuda**

- Endeudamiento Neto

- Intereses de la Deuda

- **Información Programática**

- Gastos por Categoría Programática

- **Indicadores de Postura Fiscal**

- **Anexos**

- Balanza de comprobación

○ **Información Contable**

**MUNICIPIO DE BAHIA DE BANDERAS**  
**FLUJO OPERACIONAL CONSOLIDADO**  
 DEL 01 DE OCTUBRE AL 31 DE DICIEMBRE DEL 2019



DESCRIPCION	DIF	TOTAL
<b>INGRESOS</b>		
IMPUESTOS		0.00
CONTRIBUCIONES DE MEJORAS		0.00
DERECHOS		0.00
PRODUCTOS		0.00
APROVECHAMIENTOS		0.00
INGRESOS EXTRAORDINARIOS		0.00
PARTICIPACIONES Y APORTACIONES.		0.00
APORTACIONES FEDERALES RAMO XXXIII		0.00
SUBSIDIOS	14,800,000.00	14,800,000.00
OTROS INGRESOS	0.00	0.00
CONVENIOS		0.00
INGRESOS POR FINANCIAMIENTOS		0.00
RECUPERACION DE CARTERA VENCIDA		0.00
<b>TOTAL DE INGRESOS</b>	<b>14,800,000.00</b>	<b>14,800,000.00</b>
<b>EGRESOS</b>		0.00
SERVICIOS PERSONALES	4,738,088.44	4,738,088.44
MATERIALES Y SUMINISTROS	1,207,367.28	1,207,367.28
SERVICIOS GENERALES	4,397,992.67	4,397,992.67
AYUDAS Y SUBSIDIOS.	3,228,937.16	3,228,937.16
BIENES INVENTARIABLES	241,769.00	241,769.00
OBRAS PUBLICAS		0.00
PARTICIPACIONES Y APORTACIONES.		0.00
INTERESES DE LA DEUDA PUBLICA		0.00
COMISIONES DE LA DEUDA PUBLICA		0.00
<b>TOTAL DE EGRESOS</b>	<b>13,814,154.55</b>	<b>13,814,154.55</b>



**H. X AYUNTAMIENTO**  
**2017 - 2021**

AUTORIZO



**DRA. MARIA LORENA GUTIERREZ FABIAN**  
**DIRECTORA DEL SISTEMA MUNICIPAL PARA EL DIF DE BAHIA DE BANDERAS**



**SISTEMA MUNICIPAL DIF BAHÍA DE BANDERAS**  
**ESTADO DE NAYARIT**

**Estado de Situación Financiera**  
**Al 31/dic/2019**

Usu: ANA CELIA  
Rep: rptEstadoSituacionFinanciera

Fecha y hora de Impresión | 07/ene/2020  
12:25 p.m.

ACTIVO	<u>2019</u>	<u>2018*</u>	PASIVO	<u>2019</u>	<u>2018*</u>
<b>ACTIVO CIRCULANTE</b>	<b><u>\$3,021,722.45</u></b>	<b><u>\$3,682,997.84</u></b>	<b>PASIVO CIRCULANTE</b>	<b><u>\$734,658.80</u></b>	<b><u>\$879,743.38</u></b>
EFFECTIVO Y EQUIVALENTES	\$3,035,692.04	\$3,652,374.03	CUENTAS POR PAGAR A CORTO PLAZO	\$734,658.80	\$879,743.38
DERECHOS A RECIBIR EFECTIVO O EQUIVALENTES	-\$13,969.59	\$30,623.81	DOCUMENTOS POR PAGAR A CORTO PLAZO	\$0.00	\$0.00
DERECHOS A RECIBIR BIENES O SERVICIOS	\$0.00	\$0.00	PORCIÓN A CORTO PLAZO DE LA DEUDA PÚBLICA A L	\$0.00	\$0.00
INVENTARIOS	\$0.00	\$0.00	TÍTULOS Y VALORES A CORTO PLAZO	\$0.00	\$0.00
ALMACENES	\$0.00	\$0.00	PASIVOS DIFERIDOS A CORTO PLAZO	\$0.00	\$0.00
ESTIMACIÓN POR PÉRDIDA O DETERIORO DE ACTIVO:	\$0.00	\$0.00	FONDOS Y BIENES DE TERCEROS EN GARANTÍA Y/O A	\$0.00	\$0.00
OTROS ACTIVOS CIRCULANTES	\$0.00	\$0.00	PROVISIONES A CORTO PLAZO	\$0.00	\$0.00
<b>Total de Activos Circulantes</b>	<b><u>\$3,021,722.45</u></b>	<b><u>\$3,682,997.84</u></b>	OTROS PASIVOS A CORTO PLAZO	\$0.00	\$0.00
<b>ACTIVO NO CIRCULANTE</b>	<b><u>\$1,850,272.87</u></b>	<b><u>\$1,250,690.52</u></b>	<b>Total de Pasivos Circulantes</b>	<b><u>\$734,658.80</u></b>	<b><u>\$879,743.38</u></b>
INVERSIONES FINANCIERAS A LARGO PLAZO	\$0.00	\$0.00	<b>PASIVO NO CIRCULANTE</b>	<b><u>\$0.00</u></b>	<b><u>\$0.00</u></b>
DERECHOS A RECIBIR EFECTIVO O EQUIVALENTES A L	\$0.00	\$0.00	CUENTAS POR PAGAR A LARGO PLAZO	\$0.00	\$0.00
BIENES INMUEBLES, INFRAESTRUCTURA Y CONSTRU	\$0.00	\$0.00	DÓCUMENTOS POR PAGAR A LARGO PLAZO	\$0.00	\$0.00
BIENES MUEBLES	\$1,850,272.87	\$1,250,690.52	DEUDA PÚBLICA A LARGO PLAZO	\$0.00	\$0.00
ACTIVOS INTANGIBLES	\$0.00	\$0.00	PASIVOS DIFERIDOS A LARGO PLAZO	\$0.00	\$0.00
DEPRECIACIÓN, DETERIORO Y AMORTIZACIÓN ACUML	\$0.00	\$0.00	FONDOS Y BIENES DE TERCEROS EN GARANTÍA Y/O A	\$0.00	\$0.00
ACTIVOS DIFERIDOS	\$0.00	\$0.00	PROVISIONES A LARGO PLAZO	\$0.00	\$0.00
ESTIMACIÓN POR PÉRDIDA O DETERIORO DE ACTIVO:	\$0.00	\$0.00	<b>Total de Pasivos No Circulantes</b>	<b><u>\$0.00</u></b>	<b><u>\$0.00</u></b>
OTROS ACTIVOS NO CIRCULANTES	\$0.00	\$0.00	<b>Total de Pasivos</b>	<b><u>\$734,658.80</u></b>	<b><u>\$879,743.38</u></b>
<b>Total de Activos No Circulantes</b>	<b><u>\$1,850,272.87</u></b>	<b><u>\$1,250,690.52</u></b>	<b>HACIENDA PÚBLICA/ PATRIMONIO</b>		
<b>Total de Activos</b>	<b><u>\$4,871,995.32</u></b>	<b><u>\$4,933,688.36</u></b>	<b>HACIENDA PÚBLICA/PATRIMONIO CONTRIBUIDO</b>	<b><u>\$0.00</u></b>	<b><u>\$0.00</u></b>
			APORTACIONES	\$0.00	\$0.00
			DONACIONES DE CAPITAL	\$0.00	\$0.00
			ACTUALIZACIÓN DE LA HACIENDA PÚBLICA/PATRIMON	\$0.00	\$0.00
			<b>HACIENDA PÚBLICA /PATRIMONIO GENERADO</b>	<b><u>\$4,137,336.52</u></b>	<b><u>\$4,053,944.98</u></b>
			RESULTADOS DEL EJERCICIO (AHORRO/ DESAHORRO)	\$210,615.85	\$3,552,650.05
			RESULTADOS DE EJERCICIOS ANTERIORES	\$5,040,687.80	\$1,615,720.92
			REVALÚOS	\$0.00	\$0.00
			RESERVAS	\$0.00	\$0.00
			RECTIFICACIONES DE RESULTADOS DE EJERCICIOS A	\$0.00	\$0.00
			<b>EXCESO O INSUFICIENCIA EN LA ACTUALIZACIÓN DE LA H</b>	<b><u>\$0.00</u></b>	<b><u>\$0.00</u></b>
			RESULTADO POR POSICIÓN MONETARIA	\$0.00	\$0.00
			RESULTADO POR TENENCIA DE ACTIVOS NO MONETA	\$0.00	\$0.00



**SISTEMA MUNICIPAL DIF BAHÍA DE BANDERAS**  
**ESTADO DE NAYARIT**  
**Estado de Situación Financiera**  
**Al 31/dic/2019**

Usu: ANA CELIA  
Rep: rptEstadoSituacionFinanciera

Fecha y hora de Impresión | 07/ene/2020  
12:25 p.m.

	<u>2019</u>	<u>2018*</u>
<b>Total Hacienda Pública/Patrimonio</b>	<b>\$4,137,336.52</b>	<b>\$4,053,944.98</b>
<b>Total de Pasivo y Hacienda Pública/Patrimonio</b>	<b>\$4,871,995.32</b>	<b>\$4,933,688.36</b>



# SISTEMA MUNICIPAL DIF BAHÍA DE BANDERAS ESTADO DE NAYARIT

## Estado de Situación Financiera

Al 31/dic/2019

Usu: ANA CELIA

Rep: rptEstadoSituacionFinanciera

Fecha y 07/ene/2020

hora de Impresión 12:25 p.m.

	<u>2019</u>	<u>2018*</u>
<b>CUENTAS DE ORDEN PRESUPUESTARIA:</b>		
<b><u>LEY DE INGRESOS</u></b>		
LEY DE INGRESOS ESTIMADA	\$50,000,000.00	\$0.00
LEY DE INGRESOS POR EJECUTAR	\$11,636,000.00	\$0.00
MODIFICACIONES A LA LEY DE INGRESOS ESTIMADA	\$0.00	\$0.00
LEY DE INGRESOS DEVENGADA	\$38,364,000.00	\$0.00
LEY DE INGRESOS RECAUDADA	\$38,364,000.00	\$0.00
<b><u>PRESUPUESTO DE EGRESOS</u></b>		
PRESUPUESTO DE EGRESOS APROBADO	\$50,000,000.00	\$0.00
PRESUPUESTO DE EGRESOS POR EJERCER	\$11,087,033.50	\$0.00
MODIFICACIONES AL PRESUPUESTO DE EGRESOS API	\$0.00	\$0.00
PRESUPUESTO DE EGRESOS COMPROMETIDO	\$38,912,966.50	\$0.00
PRESUPUESTO DE EGRESOS DEVENGADO	\$38,912,966.50	\$0.00
PRESUPUESTO DE EGRESOS EJERCIDO	\$38,912,966.50	\$0.00
PRESUPUESTO DE EGRESOS PAGADO	\$38,912,966.50	\$0.00

"Bajo protesta de decir verdad declaramos que los Estados Financieros y sus notas, son razonablemente correctos y son responsabilidad del emisor".

\_\_\_\_\_  
DRA. MARIA LORENA GUTIERREZ FABIAN  
DIRECTORA GENERAL

\_\_\_\_\_  
LC. NIDIA MARGARITA ORTEGA REYES  
ADMINISTRADORA





# SISTEMA MUNICIPAL DIF BAHÍA DE BANDERAS ESTADO DE NAYARIT

## Estado de Actividades

Del 01/oct/2019 al 31/dic/2019

Usu: ANA CELIA  
Rep: rptEstadoActividades

Fecha y hora de Impresión 07/ene/2020  
12:38 p.m.

	<u>2019</u>	<u>2018</u>
<b>INGRESOS Y OTROS BENEFICIOS</b>		
<b>INGRESOS DE GESTIÓN</b>	\$0.00	\$0.00
IMPUESTOS	\$0.00	\$0.00
CUOTAS Y APORTACIONES DE SEGURIDAD SOCIAL	\$0.00	\$0.00
CONTRIBUCIONES DE MEJORAS	\$0.00	\$0.00
DERECHOS	\$0.00	\$0.00
PRODUCTOS	\$0.00	\$0.00
APROVECHAMIENTOS	\$0.00	\$0.00
INGRESOS POR VENTA DE BIENES Y PRESTACIÓN DE SERVICIOS	\$0.00	\$0.00
<b>PARTICIPACIONES, APORTACIONES, CONVENIOS, INCENTIVOS DERIVADOS DE LA COLABORACIÓN FISCAL, FONDOS DISTINTOS DE APORTACIONES, TRANSFERENCIAS, ASIGNACIONES, SUBSIDIOS Y SUBVENCIONES, Y PENSIONES Y JUBILACIONES</b>	\$14,800,000.00	\$0.00
PARTICIPACIONES, APORTACIONES, CONVENIOS, INCENTIVOS DERIVADOS DE LA COLABORACIÓN FISCAL Y FONDOS DISTINTOS DE APORTACIONES	\$0.00	\$0.00
TRANSFERENCIAS, ASIGNACIONES, SUBSIDIOS Y SUBVENCIONES, Y PENSIONES Y JUBILACIONES	\$14,800,000.00	\$0.00
<b>OTROS INGRESOS Y BENEFICIOS</b>	\$0.00	\$0.00
INGRESOS FINANCIEROS	\$0.00	\$0.00
INCREMENTO POR VARIACIÓN DE INVENTARIOS	\$0.00	\$0.00
DISMINUCIÓN DEL EXCESO DE ESTIMACIONES POR PÉRDIDA O DETERIORO U OBSOLESCENCIA	\$0.00	\$0.00
DISMINUCIÓN DEL EXCESO DE PROVISIONES	\$0.00	\$0.00
OTROS INGRESOS Y BENEFICIOS VARIOS	\$0.00	\$0.00
<b>Total de Ingresos y Otros Beneficios</b>	<b>\$14,800,000.00</b>	<b>\$0.00</b>
<b>GASTOS Y OTRAS PÉRDIDAS</b>		
<b>GASTOS DE FUNCIONAMIENTO</b>	\$10,343,448.39	\$0.00
SERVICIOS PERSONALES	\$4,738,088.44	\$0.00
MATERIALES Y SUMINISTROS	\$1,207,367.28	\$0.00
SERVICIOS GENERALES	\$4,397,992.67	\$0.00
<b>TRANSFERENCIAS, ASIGNACIONES, SUBSIDIOS Y OTRAS AYUDAS</b>	\$3,228,937.16	\$0.00
TRANSFERENCIAS INTERNAS Y ASIGNACIONES AL SECTOR PÚBLICO	\$0.00	\$0.00
TRANSFERENCIAS AL RESTO DEL SECTOR PÚBLICO	\$0.00	\$0.00
SUBSIDIOS Y SUBVENCIONES	\$0.00	\$0.00
AYUDAS SOCIALES	\$3,228,937.16	\$0.00
PENSIONES Y JUBILACIONES	\$0.00	\$0.00
TRANSFERENCIAS A FIDEICOMISOS, MANDATOS Y CONTRATOS ANÁLOGOS	\$0.00	\$0.00
TRANSFERENCIAS A LA SEGURIDAD SOCIAL	\$0.00	\$0.00
DONATIVOS	\$0.00	\$0.00
TRANSFERENCIAS AL EXTERIOR	\$0.00	\$0.00
<b>PARTICIPACIONES Y APORTACIONES</b>	\$0.00	\$0.00
PARTICIPACIONES	\$0.00	\$0.00
APORTACIONES	\$0.00	\$0.00
CONVENIOS	\$0.00	\$0.00
<b>INTERESES, COMISIONES Y OTROS GASTOS DE LA DEUDA PÚBLICA</b>	\$0.00	\$0.00
INTERESES DE LA DEUDA PÚBLICA	\$0.00	\$0.00
COMISIONES DE LA DEUDA PÚBLICA	\$0.00	\$0.00
GASTOS DE LA DEUDA PÚBLICA	\$0.00	\$0.00
COSTO POR COBERTURAS	\$0.00	\$0.00
APOYOS FINANCIEROS	\$0.00	\$0.00



SISTEMA MUNICIPAL DIF BAHÍA DE BANDERAS  
ESTADO DE NAYARIT  
Estado de Actividades

Usu: ANA CELIA


Rep rptEstadoActividades

Del 01/oct/2019 al 31/dic/2019

Fecha y hora de Impresión | 07/ene/2020  
12:38 p.m.

	<u>2019</u>	<u>2018</u>
<b>OTROS GASTOS Y PÉRDIDAS EXTRAORDINARIAS</b>		
ESTIMACIONES, DEPRECIACIONES, DETERIOROS, OBSOLESCENCIA Y AMORTIZACIONES	\$0.00	\$0.00
PROVISIONES	\$0.00	\$0.00
DISMINUCIÓN DE INVENTARIOS	\$0.00	\$0.00
AUMENTO POR INSUFICIENCIA DE ESTIMACIONES POR PÉRDIDA O DETERIORO U OBSOLESCENCIA	\$0.00	\$0.00
AUMENTO POR INSUFICIENCIA DE PROVISIONES	\$0.00	\$0.00
OTROS GASTOS	\$0.00	\$0.00
<b>INVERSIÓN PÚBLICA</b>		
INVERSIÓN PÚBLICA NO CAPITALIZABLE	\$0.00	\$0.00
<b>Total de Gastos y otras Pérdidas</b>	<b>\$13,572,385.55</b>	<b>\$0.00</b>
<b>Resultado del Ejercicio (Ahorro/Desahorro)</b>	<b>\$1,227,614.45</b>	<b>\$0.00</b>

"Bajo protesta de decir verdad declaramos que los Estados Financieros y sus notas, son razonablemente correctos y son responsabilidad del emisor".

  
\_\_\_\_\_  
DRA. MARIA LORENA GUTIERREZ FABIAN  
DIRECTORA GENERAL

  
\_\_\_\_\_  
LC. NIDIA MARGARITA ORTEGA REYES  
ADMINISTRADORA



# SISTEMA MUNICIPAL DIF BAHÍA DE BANDERAS

## ESTADO DE NAYARIT

### Estados de Resultados

Del 01/oct/2019 al 31/dic/2019

Usu: ANA CELIA

Rep: rptEstadoResultado

Fecha y hora de Impresión 07/ene/2020 12:55 p.m.

	PERIODO	%	ACUMULADO	%
	1/oct al 31/dic/2019		01/ene al 31/dic/2019	
<b>INGRESOS Y OTROS BENEFICIOS</b>				
INGRESOS DE GESTIÓN	\$0.00	0.00 %	\$0.00	0.00 %
PARTICIPACIONES, APORTACIONES, CONVENIOS, INCENTIVOS DERIV	\$14,800,000.00	100.00 %	\$38,364,000.00	99.58 %
TRANSFERENCIAS, ASIGNACIONES, SUBSIDIOS Y SUBVENCIONES, Y PENSIONE	\$14,800,000.00	100.00 %	\$38,364,000.00	99.58 %
SUBSIDIOS Y SUBVENCIONES	\$14,800,000.00	100.00 %	\$38,364,000.00	99.58 %
OTROS INGRESOS Y BENEFICIOS	\$0.00	0.00 %	\$160,000.00	0.41 %
OTROS INGRESOS Y BENEFICIOS VARIOS	\$0.00	0.00 %	\$160,000.00	0.41 %
OTROS INGRESOS Y BENEFICIOS VARIOS	\$0.00	0.00 %	\$160,000.00	0.41 %
<b>Total de Ingresos</b>	<b>\$14,800,000.00</b>	<b>100.00 %</b>	<b>\$38,524,000.00</b>	<b>100.00 %</b>
<b>GASTOS Y OTRAS PÉRDIDAS</b>				
GASTOS DE FUNCIONAMIENTO	\$10,343,448.39	69.88 %	\$27,998,221.38	72.67 %
SERVICIOS PERSONALES	\$4,738,088.44	32.01 %	\$15,065,951.01	39.10 %
MATERIALES Y SUMINISTROS	\$1,207,367.28	8.15 %	\$3,551,132.76	9.21 %
SERVICIOS GENERALES	\$4,397,992.67	29.71 %	\$9,381,137.61	24.35 %
TRANSFERENCIAS, ASIGNACIONES, SUBSIDIOS Y OTRAS AYUDAS	\$3,228,937.16	21.81 %	\$10,315,162.77	26.77 %
AYUDAS SOCIALES	\$3,228,937.16	21.81 %	\$10,315,162.77	26.77 %
PARTICIPACIONES Y APORTACIONES	\$0.00	0.00 %	\$0.00	0.00 %
INTERESES, COMISIONES Y OTROS GASTOS DE LA DEUDA PÚBLICA	\$0.00	0.00 %	\$0.00	0.00 %
OTROS GASTOS Y PÉRDIDAS EXTRAORDINARIAS	\$0.00	0.00 %	\$0.00	0.00 %
INVERSIÓN PÚBLICA	\$0.00	0.00 %	\$0.00	0.00 %
<b>Total de Gastos y otras Perdidas</b>	<b>\$13,572,385.55</b>	<b>91.70 %</b>	<b>\$38,313,384.15</b>	<b>99.45 %</b>
<b>Ahorro / Desahorro Neto del Ejercicio</b>	<b>\$1,227,614.45</b>	<b>8.29 %</b>	<b>\$210,615.85</b>	<b>0.54 %</b>

DRA. MARIA LORENA GUTIERREZ FABIAN  
DIRECTORA GENERAL

LC. NIDIA MARGARITA ORTEGA REYES  
ADMINISTRADORA



# SISTEMA MUNICIPAL DIF BAHÍA DE BANDERAS ESTADO DE NAYARIT

## Estado de Variaciones en la Hacienda Pública

Del 01/ene/2019 Al 31/dic/2019

Usu: ANA CELIA

Rep: rptEstadoVariacionHacienda

Fecha y 07/ene/2020

hora de Impresión 12:40 p.m.

Concepto	Hacienda Pública/ Patrimonio Contribuido	Hacienda Pública/ Patrimonio Generado De Ejercicios Anteriores	Hacienda Pública/ Patrimonio Generado Del Ejercicio	Exceso o Insuficiencia en la Actualización de la Hacienda Pública / Patrimonio	Total*
<b>HACIENDA PÚBLICA/PATRIMONIO CONTRIBUIDO NETO 2018</b>	<b>\$0.00</b>	<b>\$0.00</b>	<b>\$0.00</b>	<b>\$0.00</b>	<b>\$0.00</b>
APORTACIONES	\$0.00	\$0.00	\$0.00	\$0.00	\$0.00
DONACIONES DE CAPITAL	\$0.00	\$0.00	\$0.00	\$0.00	\$0.00
ACTUALIZACIÓN DE LA HACIENDA PÚBLICA/PATRIMONIO	\$0.00	\$0.00	\$0.00	\$0.00	\$0.00
<b>HACIENDA PÚBLICA /PATRIMONIO GENERADO NETO 2018</b>	<b>\$0.00</b>	<b>\$1,615,720.92</b>	<b>\$3,552,650.05</b>	<b>\$0.00</b>	<b>\$5,168,370.97</b>
RESULTADOS DEL EJERCICIO (AHORRO/ DESAHORRO)	\$0.00	\$0.00	\$3,552,650.05	\$0.00	\$3,552,650.05
RESULTADOS DE EJERCICIOS ANTERIORES	\$0.00	\$1,615,720.92	\$0.00	\$0.00	\$1,615,720.92
REVALÚOS	\$0.00	\$0.00	\$0.00	\$0.00	\$0.00
RESERVAS	\$0.00	\$0.00	\$0.00	\$0.00	\$0.00
<b>RECTIFICACIONES DE RESULTADOS DE EJERCICIOS ANTERIORES</b>	<b>\$0.00</b>	<b>\$0.00</b>	<b>\$0.00</b>	<b>\$0.00</b>	<b>\$0.00</b>
<b>EXCESO O INSUFICIENCIA EN LA ACTUALIZACIÓN DE LA HACIENDA PÚBLICA/ PATRIMONIO NETO 2018</b>	<b>\$0.00</b>	<b>\$0.00</b>	<b>\$0.00</b>	<b>\$0.00</b>	<b>\$0.00</b>
RESULTADO POR POSICIÓN MONETARIA	\$0.00	\$0.00	\$0.00	\$0.00	\$0.00
RESULTADO POR TENENCIA DE ACTIVOS NO MONETARIOS	\$0.00	\$0.00	\$0.00	\$0.00	\$0.00
<b>HACIENDA PÚBLICA / PATRIMONIO NETO FINAL 2018</b>	<b>\$0.00</b>	<b>\$1,615,720.92</b>	<b>\$3,552,650.05</b>	<b>\$0.00</b>	<b>\$5,168,370.97</b>
<b>CAMBIOS EN LA HACIENDA PÚBLICA/PATRIMONIO CONTRIBUIDO NETO 2019</b>	<b>\$0.00</b>	<b>\$0.00</b>	<b>\$0.00</b>	<b>\$0.00</b>	<b>\$0.00</b>
APORTACIONES	\$0.00	\$0.00	\$0.00	\$0.00	\$0.00
DONACIONES DE CAPITAL	\$0.00	\$0.00	\$0.00	\$0.00	\$0.00
ACTUALIZACIÓN DE LA HACIENDA PÚBLICA/PATRIMONIO	\$0.00	\$0.00	\$0.00	\$0.00	\$0.00
<b>VARIACIONES DE LA HACIENDA PÚBLICA / PATRIMONIO GENERADO NETO 2019</b>	<b>\$0.00</b>	<b>\$3,424,966.88</b>	<b>-\$3,342,034.20</b>	<b>\$0.00</b>	<b>\$82,932.68</b>
RESULTADOS DEL EJERCICIO (AHORRO/ DESAHORRO)	\$0.00	\$0.00	\$210,615.85	\$0.00	\$210,615.85
RESULTADOS DE EJERCICIOS ANTERIORES	\$0.00	\$3,424,966.88	-\$3,552,650.05	\$0.00	-\$127,683.17
REVALÚOS	\$0.00	\$0.00	\$0.00	\$0.00	\$0.00
RESERVAS	\$0.00	\$0.00	\$0.00	\$0.00	\$0.00
<b>RECTIFICACIONES DE RESULTADOS DE EJERCICIOS ANTERIORES</b>	<b>\$0.00</b>	<b>\$0.00</b>	<b>\$0.00</b>	<b>\$0.00</b>	<b>\$0.00</b>
<b>CAMBIOS EN EL EXCESO O INSUFICIENCIA EN LA ACTUALIZACIÓN DE LA HACIENDA PÚBLICA/ PATRIMONIO NETO 2019</b>	<b>\$0.00</b>	<b>\$0.00</b>	<b>\$0.00</b>	<b>\$0.00</b>	<b>\$0.00</b>
RESULTADO POR POSICIÓN MONETARIA	\$0.00	\$0.00	\$0.00	\$0.00	\$0.00
RESULTADO POR TENENCIA DE ACTIVOS NO MONETARIOS	\$0.00	\$0.00	\$0.00	\$0.00	\$0.00
<b>HACIENDA PÚBLICA / PATRIMONIO NETO FINAL 2019</b>	<b>\$0.00</b>	<b>\$5,040,687.80</b>	<b>\$210,615.85</b>	<b>\$0.00</b>	<b>\$5,251,303.65</b>



SISTEMA MUNICIPAL DIF BAHÍA DE BANDERAS  
ESTADO DE NAYARIT

Estado de Variaciones en la Hacienda Pública

Del 01/ene/2019 Al 31/dic/2019

Usr: ANA CELIA


Rep: rptEstadoVariacionHacienda

Fecha y 07/ene/2020

hora de Impresión 12:40 p.m.

Concepto	Hacienda Publica/ Patrimonio Contribuido	Hacienda Publica/ Patrimonio Generado De Ejercicios Anteriores	Hacienda Publica/ Patrimonio Generado Del Ejercicio	Exceso o Insuficiencia en la Actualización de la Hacienda Pública / Patrimonio	Total*
----------	--	--	--	--	--------

"Bajo protesta de decir verdad declaramos que los Estados Financieros y sus notas, son razonablemente correctos y son responsabilidad del emisor".

  
DRA. MARÍA LORENA GUTIERREZ FABIAN  
DIRECTORA GENERAL

  
LC. NIDIA MARGARITA ORTEGA REYES  
ADMINISTRADORA

# ESTADO DE NAYARIT

## Estado de Cambios en la Situación Financiera

Del 01/ene/2019 Al 31/dic/2019

Fecha y hora de Impresión

07/ene/2020 12:42 p.m.

Aplicación\*

Origen\*

\$61,693.04

 \$661,275.39  
 \$616,681.99  
 \$44,593.40

**ACTIVO**
**ACTIVO CIRCULANTE**

EFECTIVO Y EQUIVALENTES

DERECHOS A RECIBIR EFECTIVO O EQUIVALENTES

DERECHOS A RECIBIR BIENES O SERVICIOS

INVENTARIOS

ALMACENES

ESTIMACIÓN POR PÉRDIDA O DETERIORO DE ACTIVOS CIRCULANTES

OTROS ACTIVOS CIRCULANTES

**ACTIVO NO CIRCULANTE**

INVERSIONES FINANCIERAS A LARGO PLAZO

DERECHOS A RECIBIR EFECTIVO O EQUIVALENTES A LARGO PLAZO

BIENES INMUEBLES, INFRAESTRUCTURA Y CONSTRUCCIONES EN PROCESO

BIENES MUEBLES

ACTIVOS INTANGIBLES

DEPRECIACIÓN, DETERIORO Y AMORTIZACIÓN ACUMULADA DE BIENES

ACTIVOS DIFERIDOS

ESTIMACIÓN POR PÉRDIDA O DETERIORO DE ACTIVOS NO CIRCULANTES

OTROS ACTIVOS NO CIRCULANTES

**PASIVO**
**PASIVO CIRCULANTE**

CUENTAS POR PAGAR A CORTO PLAZO

DOCUMENTOS POR PAGAR A CORTO PLAZO

PORCIÓN A CORTO PLAZO DE LA DEUDA PÚBLICA A LARGO PLAZO

TÍTULOS Y VALORES A CORTO PLAZO

PASIVOS DIFERIDOS A CORTO PLAZO

FONDOS Y BIENES DE TERCEROS EN GARANTÍA Y/O ADMINISTRACIÓN A CORTO PLAZO

OTROS PASIVOS A CORTO PLAZO

**PASIVO NO CIRCULANTE**

CUENTAS POR PAGAR A LARGO PLAZO

DOCUMENTOS POR PAGAR A LARGO PLAZO

DEUDA PÚBLICA A LARGO PLAZO

PASIVOS DIFERIDOS A LARGO PLAZO

FONDOS Y BIENES DE TERCEROS EN GARANTÍA Y/O ADMINISTRACIÓN A LARGO PLAZO

PROVISIONES A LARGO PLAZO

**HACIENDA PÚBLICA/ PATRIMONIO**
**HACIENDA PÚBLICA/PATRIMONIO CONTRIBUIDO**

APORTACIONES

DONACIONES DE CAPITAL

ACTUALIZACIÓN DE LA HACIENDA PÚBLICA/PATRIMONIO

**HACIENDA PÚBLICA /PATRIMONIO GENERADO**

RESULTADOS DEL EJERCICIO (AHORRO/ DESAHORRO)

RESULTADOS DE EJERCICIOS ANTERIORES

REVALUOS

RESERVAS

RECTIFICACIONES DE RESULTADOS DE EJERCICIOS ANTERIORES

**EXCESO O INSUFICIENCIA EN LA ACTUALIZACIÓN DE LA HACIENDA PÚBLICA/ PATRIMONIO**

RESULTADO POR POSICIÓN MONETARIA

RESULTADO POR TENENCIA DE ACTIVOS NO MONETARIOS

\$83,391.54

\$83,391.54

\$3,424,966.88

\$3,342,034.20

\$145,084.58

\$145,084.58

\$145,084.58

\$599,582.35

\$599,582.35

\$599,582.35

### Estado de Cambios en la Situación Financiera

Del 01/ene/2019 Al 31/dic/2019

Fecha y hora de Impresión  
07/ene/2020 12:42 p.m.

Aplicación\*\*

"Bajo protesta de decir verdad declaramos que los Estados Financieros y sus notas, son razonablemente correctos y son responsabilidad del emisor".

DRA. MARIA LORENA GUTIERREZ FABIAN  
DIRECTORA GENERAL

LC. NIDIA MARGARITA ORTEGA REYES  
ADMINISTRADORA



# SISTEMA MUNICIPAL DIF BAHÍA DE BANDERAS

Estado de Flujos de Efectivo  
Del 01/ene/2019 Al 31/dic/2019

Rep: rptEstadoFlujosEfectivo  
Usu: ANA CELIA

Fecha y hora de Impresión | 07/ene/2020 12:44 p. m.

Concepto	2019	2018
<b>FLUJOS DE EFECTIVO DE LAS ACTIVIDADES DE OPERACIÓN</b>	<b>\$38,364,000.00</b>	<b>\$0.00</b>
ORIGEN		
IMPUESTOS	\$0.00	\$0.00
CUOTAS Y APORTACIONES DE SEGURIDAD SOCIAL	\$0.00	\$0.00
CONTRIBUCIONES DE MEJORAS	\$0.00	\$0.00
DERECHOS	\$0.00	\$0.00
PRODUCTOS	\$0.00	\$0.00
APROVECHAMIENTOS	\$0.00	\$0.00
INGRESOS POR VENTA DE BIENES Y PRESTACIÓN DE SERVICIOS	\$0.00	\$0.00
PARTICIPACIONES, APORTACIONES, CONVENIOS, INCENTIVOS DERIVADOS DE LA COLABORACIÓN FISCAL Y FONDOS DISTINTOS DE APORTACIONES	\$0.00	\$0.00
JUBILACIONES	\$38,364,000.00	\$0.00
OTROS ORIGENES DE OPERACIÓN	\$0.00	\$0.00
<b>APLICACIÓN</b>	<b>\$38,381,099.64</b>	<b>\$0.00</b>
SERVICIOS PERSONALES	\$15,066,961.01	\$0.00
MATERIALES Y SUMINISTROS	\$3,551,132.76	\$0.00
SERVICIOS GENERALES	\$9,381,137.61	\$0.00
TRANSFERENCIAS INTERNAS Y ASIGNACIONES AL SECTOR PÚBLICO	\$0.00	\$0.00
TRANSFERENCIAS AL RESTO DEL SECTOR PÚBLICO	\$0.00	\$0.00
SUBSIDIOS Y SUBVENCIONES	\$0.00	\$0.00
AYUDAS SOCIALES	\$10,315,162.77	\$0.00
PENSIONES Y JUBILACIONES	\$0.00	\$0.00
TRANSFERENCIAS A LA SEGURIDAD SOCIAL	\$0.00	\$0.00
TRANSFERENCIAS A FIDEICOMISOS, MANDATOS Y OTROS ANALOGOS	\$0.00	\$0.00
TRANSFERENCIAS AL EXTERIOR	\$0.00	\$0.00
PARTICIPACIONES	\$0.00	\$0.00
APORTACIONES	\$0.00	\$0.00
CONVENIOS	\$0.00	\$0.00
OTRAS APLICACIONES DE OPERACIÓN	\$67,715.49	\$0.00
FLUJOS NETOS DE EFECTIVO POR ACTIVIDADES DE OPERACIÓN	-\$17,099.64	\$0.00
<b>FLUJOS DE EFECTIVO DE LAS ACTIVIDADES DE INVERSIÓN</b>	<b>\$0.00</b>	<b>\$0.00</b>
ORIGEN		
BIENES INMUEBLES, INFRAESTRUCTURA Y CONSTRUCCIONES EN PROCESO	\$0.00	\$0.00
BIENES MUEBLES	\$0.00	\$0.00
OTROS ORIGENES DE INVERSIÓN	\$0.00	\$0.00
<b>APLICACIÓN</b>	<b>\$599,582.35</b>	<b>\$0.00</b>
BIENES INMUEBLES, INFRAESTRUCTURA Y CONSTRUCCIONES EN PROCESO	\$0.00	\$0.00
BIENES MUEBLES	\$599,582.35	\$0.00
OTRAS APLICACIONES DE INVERSIÓN	\$0.00	\$0.00
FLUJOS NETOS DE EFECTIVO POR ACTIVIDADES DE INVERSIÓN	-\$599,582.35	\$0.00
<b>FLUJO DE EFECTIVO DE LAS ACTIVIDADES DE FINANCIAMIENTO</b>	<b>\$0.00</b>	<b>\$0.00</b>
ORIGEN		
ENDEUDAMIENTO NETO	\$0.00	\$0.00
EXTERNO	\$0.00	\$0.00
INTERNO	\$0.00	\$0.00
SERVICIOS DE LA DEUDA	\$0.00	\$0.00
<b>APLICACIÓN</b>	<b>\$0.00</b>	<b>\$0.00</b>
OTROS ORIGENES DE FINANCIAMIENTO	\$0.00	\$0.00
INTERNO	\$0.00	\$0.00
EXTERNO	\$0.00	\$0.00
FLUJOS NETOS DE EFECTIVO POR ACTIVIDADES DE FINANCIAMIENTO	\$0.00	\$0.00



**SISTEMA MUNICIPAL DIF BAHÍA DE BANDERAS**  
**ESTADO DE NAYARIT**  
**Estado de Flujos de Efectivo**  
**Del 01/ene/2019 Al 31/dic/2019**

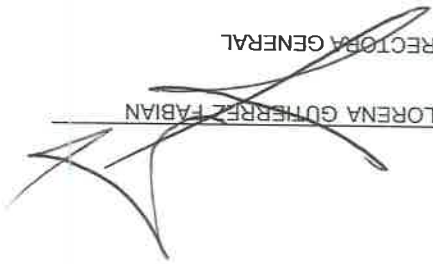
Usr: ANA CELIA  
 Rep: rptEstadoFlujosEfectivo


Fecha y hora de Impresión | 07/ene/2020 12:44 p.m.

**Concepto**  
 EFECTIVO Y EQUIVALENTES AL EFECTIVO AL INICIO DEL EJERCICIO  
 EFECTIVO Y EQUIVALENTES AL EFECTIVO AL FINAL DEL EJERCICIO

2019	2018
\$3,652,374.03	\$0.00
\$3,035,692.04	\$0.00

“Bajo protesta de decir verdad declaramos que los Estados Financieros y sus notas, son razonablemente correctos y son responsabilidad del emisor”.

  
 \_\_\_\_\_  
 DRA. MARIA LORENA GUTIERREZ FABIAN  
 DIRECTORA GENERAL

  
 \_\_\_\_\_  
 LC. LIDIA MARGARITA ORTEGA REYES  
 ADMINISTRADORA



**SISTEMA MUNICIPAL DIF BAHÍA DE BANDERAS**

**ESTADO DE NAYARIT**

**Informe de Pasivos Contingentes**

al 31/dic/2019

Usr: ANA CELIA  
Rep: rptPasivosContingentes

Fecha y hora de Impresión | 07/ene/2020 01:14 p.m.

“En cumplimiento a lo dispuesto en los artículos 46, fracción I, inciso d, y 52 de la Ley General de Contabilidad Gubernamental, y de conformidad con lo establecido en el capítulo VII, numeral III, inciso g) del Manual de Contabilidad Gubernamental emitido por el CONAC, el ente público informa lo siguiente:”

NO APLICA

“Bajo protesta de decir verdad declaramos que los Estados Financieros y sus notas, son razonablemente correctos y son responsabilidad del emisor”.

DRA. MARIA LORENA GUTIERREZ FABIAN  
DIRECTORA GENERAL

LC. NIDIA MARGARITA ORTEGA REYES  
ADMINISTRADORA



# SISTEMA MUNICIPAL DIF BAHÍA DE BANDERAS ESTADO DE NAYARIT

## Reporte Analítico del Pasivo Del 01/oct/2019 al 31/dic/2019

Usr: ANA CELIA  
Rep: rptEstadoAnaliticoDeActivosYPasivos

Fecha y hora de Impresión | 07/ene/2020  
12:53 p.m.

Cuenta Contable		Saldo Inicial	Cargos del periodo	Abonos del periodo	Saldo Final	Flujo del Periodo
<b>2000</b>	<b>PASIVO</b>	<b>\$1,039,333.53</b>	<b>\$14,995,856.43</b>	<b>\$14,691,181.70</b>	<b>\$734,658.80</b>	<b>-\$304,674.73</b>
2100	PASIVO CIRCULANTE	\$1,039,333.53	\$14,995,856.43	\$14,691,181.70	\$734,658.80	-\$304,674.73
2110	CUENTAS POR PAGAR A CORTO PLAZO	\$1,039,333.53	\$14,995,856.43	\$14,691,181.70	\$734,658.80	-\$304,674.73
2111	SERVICIOS PERSONALES POR PAGAR A CORTO PLAZO	\$0.00	\$4,738,088.44	\$4,738,088.44	\$0.00	\$0.00
2112	PROVEEDORES POR PAGAR A CORTO PLAZO	\$146,804.72	\$5,847,128.95	\$5,847,128.95	\$146,804.72	\$0.00
2115	TRANSFERENCIAS OTORGADAS POR PAGAR A CORTO PLAZO	\$0.00	\$3,228,937.16	\$3,228,937.16	\$0.00	\$0.00
2117	RETENCIONES Y CONTRIBUCIONES POR PAGAR A CORTO PLAZO	\$810,060.44	\$1,181,701.88	\$877,027.15	\$505,385.71	-\$304,674.73
2119	OTRAS CUENTAS POR PAGAR A CORTO PLAZO	\$82,468.37	\$0.00	\$0.00	\$82,468.37	\$0.00

"Bajo protesta de decir verdad declaramos que los Estados Financieros y sus notas, son razonablemente correctos y son responsabilidad del emisor".

  
DRA. MARIA LORENA GUTIERREZ FABIAN  
DIRECTORA GENERAL

  
LC. NIDIA MARGARITA ORTEGA REYES  
ADMINISTRADORA



# SISTEMA MUNICIPAL DIF BAHÍA DE BANDERAS ESTADO DE NAYARIT

## Estado de Origen y Aplicacion de Recursos

Del 01/oct/2019 al 31/dic/2019

Usu: ANA CELIA  
Rep: rptEstadoOrigenAplicacion

Fecha y hora de Impresión  
07/ene/2020  
12:59 p.m.

### ORIGEN DE LOS RECURSOS

TRANSFERENCIAS, ASIGNACIONES, SUBSIDIOS Y SUBVEN OTROS INGRESOS Y BENEFICIOS VARIOS	
Disminuciones del Activo	\$38,364,000.00
Incrementos del Pasivo	\$160,000.00
Incrementos del Patrimonio	\$43,164,341.59
<b>TOTAL ORIGEN</b>	<b>\$42,618,642.42</b>
	<b>\$7,611,972.10</b>
	<b>\$131,918,956.11</b>

### APLICACIÓN DE LOS RECURSOS

SERVICIOS PERSONALES	
MATERIALES Y SUMINISTROS	\$15,065,951.01
SERVICIOS GENERALES	\$3,551,132.76
AYUDAS SOCIALES	\$9,381,137.61
Incrementos del Activo	\$10,315,162.77
Disminuciones del Pasivo	\$45,000,644.87
EXISTENCIA EN EFECTIVO Y EQUIVALENTES AL	\$41,883,983.62
<b>TOTAL APLICACION</b>	<b>\$3,685,251.43</b>
	<b>\$3,035,692.04</b>
	<b>\$131,918,956.11</b>

DRA. MARIA LORENA GUTIERREZ FABIAN

DIRECTORA GENERAL

LC. NIDA MARGARITA ORTEGA REYES

ADMINISTRADORA



# SISTEMA MUNICIPAL DIF BAHÍA DE BANDERAS ESTADO DE NAYARIT

## Estado de Origen y Aplicacion de Recursos

Del 01/oct/2019 al 31/dic/2019

Usu: ANA CELIA  
Rep: rptEstadoOrigenAplicacion

Fecha y hora de Impresión: 07/ene/2020 01:01 p.m.

### ORIGEN DE LOS RECURSOS

EXISTENCIA EN EFECTIVO Y EQUIVALENTES AL  
TRANSFERENCIAS, ASIGNACIONES, SUBSIDIOS Y SUBVEN  
Disminuciones del Activo  
Incrementos del Pasivo  
Incrementos del Patrimonio  
**TOTAL ORIGEN**

\$2,361,587.81  
\$14,800,000.00  
\$16,466,320.95  
\$14,691,181.70  
\$458.86  
**\$48,319,549.32**

### APLICACIÓN DE LOS RECURSOS

SERVICIOS PERSONALES  
MATERIALES Y SUMINISTROS  
SERVICIOS GENERALES  
AYUDAS SOCIALES  
Incrementos del Activo  
Disminuciones del Pasivo  
Disminuciones del Patrimonio  
EXISTENCIA EN EFECTIVO Y EQUIVALENTES AL  
**TOTAL APLICACION**

\$4,738,088.44  
\$1,207,367.28  
\$4,397,992.67  
\$3,228,937.16  
\$16,665,622.80  
\$14,995,856.43  
\$49,992.50  
\$3,035,692.04  
**\$48,319,549.32**

  
DRA. MARIA LORENA GUTIERREZ FABIAN  
DIRECTORA GENERAL

  
LIC. NIDIA MARGARITA ORTEGA REYES  
ADMINISTRADORA



Usr: ANA CELIA  
Rep: rptConciliacionPresupuestal

## SISTEMA MUNICIPAL DIF BAHÍA DE BANDERAS ESTADO DE NAYARIT

Conciliación entre los Ingresos Presupuestarios y Contables  
Correspondiente Del 01/oct/2019 al 31/dic/2019

Fecha y hora de Impresión | 07/ene/2020  
12:48 p.m.

<b>1.-TOTAL DE INGRESOS PRESUPUESTARIOS</b>	<b>\$14,800,000.00</b>
<b>2. MÁS INGRESOS CONTABLES NO PRESUPUESTARIOS</b>	<b>\$0.00</b>
2.1 INGRESOS FINANCIEROS	\$0.00
2.2 INCREMENTO POR VARIACIÓN DE INVENTARIOS	\$0.00
2.3 DISMINUCIÓN DEL EXCESO DE ESTIMACIONES POR PÉRDIDA O DETERIORO U OBSOLESCENCIA	\$0.00
2.4 DISMINUCIÓN DEL EXCESO DE PROVISIONES	\$0.00
2.5 OTROS INGRESOS Y BENEFICIOS VARIOS	\$0.00
2.6 OTROS INGRESOS CONTABLES NO PRESUPUESTARIOS	\$0.00
<b>3. MENOS INGRESOS PRESUPUESTARIOS NO CONTABLES</b>	<b>\$0.00</b>
3.1 APROVECHAMIENTOS PATRIMONIALES	\$0.00
3.2 INGRESOS DERIVADOS DE FINANCIAMIENTOS	\$0.00
3.3 OTROS INGRESOS PRESUPUESTARIOS NO CONTABLES	\$0.00
<b>4. TOTAL DE INGRESOS CONTABLES</b>	<b>\$14,800,000.00</b>

\_\_\_\_\_  
DRA. MARÍA LÓRENA GUTIERREZ FABIAN  
DIRECTORA GENERAL

\_\_\_\_\_  
LC. NIDIA MARGARITA ORTEGA REYES  
ADMINISTRADORA



Usr: ANA CELIA  
Rep: rptConciliacionPresupuestal

**SISTEMA MUNICIPAL DIF BAHÍA DE BANDERAS**  
**ESTADO DE NAYARIT**  
**Conciliación entre los Egresos Presupuestarios y los Gastos Contables**  
**Correspondiente Del 01/oct/2019 al 31/dic/2019**

Fecha y | 07/ene/2020  
hora de Impresión | 12:48 p.m.

<b>1.-TOTAL DE EGRESOS PRESUPUESTARIOS</b>	<b>\$13,814,154.55</b>
<b>2. MENOS EGRESOS PRESUPUESTARIOS NO CONTABLES</b>	<b>\$241,769.00</b>
2.1 MATERIAS PRIMAS Y MATERIALES DE PRODUCCIÓN Y COMERCIALIZACIÓN	\$0.00
2.2 MATERIALES Y SUMINISTROS	\$0.00
2.3 MOBILIARIO Y EQUIPO DE ADMINISTRACION	\$30,185.00
2.4 MOBILIARIO Y EQUIPO EDUCACIONAL Y RECREATIVO	\$211,584.00
2.5 EQUIPO E INSTRUMENTAL MEDICO Y DE LABORATORIO	\$0.00
2.6 VEHICULOS Y EQUIPO DE TRANSPORTE	\$0.00
2.7 EQUIPO DE DEFENSA Y SEGURIDAD	\$0.00
2.8 MAQUINARIA, OTROS EQUIPOS Y HERRAMIENTAS	\$0.00
2.9 ACTIVOS BIOLÓGICOS	\$0.00
2.10 BIENES INMUEBLES	\$0.00
2.11 ACTIVOS INTANGIBLES	\$0.00
2.12 OBRA PÚBLICA EN BIENES DE DOMINIO PÚBLICO	\$0.00
2.13 OBRA PÚBLICA EN BIENES PROPIOS	\$0.00
2.14 ACCIONES Y PARTICIPACIONES DE CAPITAL	\$0.00
2.15 COMPRA DE TÍTULOS Y VALORES	\$0.00
2.16 CONCESION DE PRESTAMOS	\$0.00
2.17 INVERSIONES EN FIDEICOMISOS, MANDATOS Y OTROS ANALOGOS	\$0.00
2.18 PROVISIONES PARA CONTINGENCIAS Y OTRAS EROGACIONES ESPECIALES	\$0.00
2.19 AMORTIZACION DE LA DEUDA PÚBLICA	\$0.00
2.20 ADEUDOS DE EJERCICIOS FISCALES ANTERIORES (ADEFAS)	\$0.00
2.21 OTROS EGRESOS PRESUPUESTARIOS NO CONTABLES	\$0.00
<b>3. MÁS GASTOS CONTABLES NO PRESUPUESTARIOS</b>	<b>\$0.00</b>
3.1 ESTIMACIONES, DEPRECIACIONES, DETERIOROS, OBSOLESCENCIA Y AMORTIZACIONES	\$0.00
3.2 PROVISIONES	\$0.00
3.3 DISMINUCIÓN DE INVENTARIOS	\$0.00
3.4 AUMENTO POR INSUFICIENCIA DE ESTIMACIONES POR PÉRDIDA O DETERIORO U OBSOLESCENCIA	\$0.00
3.5 AUMENTO POR INSUFICIENCIA DE PROVISIONES	\$0.00
3.6 OTROS GASTOS	\$0.00



SISTEMA MUNICIPAL DIF BAHÍA DE BANDERAS  
ESTADO DE NAYARIT

Conciliación entre los Egresos Presupuestarios y los Gastos Contables  
Correspondiente Del 01/oct/2019 al 31/dic/2019


Usu: ANA CELIA

Rep: rptConciliacionPresupuestal

Fecha y 07/ene/2020

hora de Impresión 12:48 p.m.

3 7 OTROS GASTOS CONTABLES NO PRESUPUESTARIOS	\$0.00
4. TOTAL DE GASTOS CONTABLES	\$13,572,385.55

  
DRA. MARÍA LORENA GUTIERREZ FABIAN  
DIRECTORA GENERAL

  
LC. NIDIA MARGARITA ORTEGA REYES  
ADMINISTRADORA





**SISTEMA MUNICIPAL DIF BAHÍA DE BANDERAS**  
**ESTADO DE NAYARIT**  
**Estado Analítico del Activo**  
**Del 01/oct/2019 al 31/dic/2019**

Usu: ANA CELIA  
 Rep: rptEstadoAnalíticoDeActivosYPasivos\_R

Fecha y 07/ene/2020  
 hora de Impresión 12:45 p.m.

Concepto	Saldo Inicial 1	Cargos del periodo 2	Abonos del periodo 3	Saldo Final 4(1+2-3)	Variación del Periodo (4-1)
<b>ACTIVO</b>	<b><u>\$3,998,589.24</u></b>	<b><u>\$33,851,769.11</u></b>	<b><u>\$32,978,363.03</u></b>	<b><u>\$4,871,995.32</u></b>	<b><u>\$873,406.08</u></b>
<b>ACTIVO CIRCULANTE</b>	<b>\$2,390,085.37</b>	<b>\$33,610,000.11</b>	<b>\$32,978,363.03</b>	<b>\$3,021,722.45</b>	<b>\$631,637.08</b>
EFECTIVO Y EQUIVALENTES	\$2,361,587.81	\$17,186,146.31	\$16,512,042.08	\$3,035,692.04	\$674,104.23
DERECHOS A RECIBIR EFECTIVO O EQUIVALENTES	\$28,497.56	\$16,423,853.80	\$16,466,320.95	-\$13,969.59	-\$42,467.15
DERECHOS A RECIBIR BIENES O SERVICIOS	\$0.00	\$0.00	\$0.00	\$0.00	\$0.00
INVENTARIOS	\$0.00	\$0.00	\$0.00	\$0.00	\$0.00
ALMACENES	\$0.00	\$0.00	\$0.00	\$0.00	\$0.00
ESTIMACIÓN POR PÉRDIDA O DETERIORO DE ACTIVOS CIRCULANTES	\$0.00	\$0.00	\$0.00	\$0.00	\$0.00
OTROS ACTIVOS CIRCULANTES	\$0.00	\$0.00	\$0.00	\$0.00	\$0.00
<b>ACTIVO NO CIRCULANTE</b>	<b>\$1,608,503.87</b>	<b>\$241,769.00</b>	<b>\$0.00</b>	<b>\$1,850,272.87</b>	<b>\$241,769.00</b>
INVERSIONES FINANCIERAS A LARGO PLAZO	\$0.00	\$0.00	\$0.00	\$0.00	\$0.00
DERECHOS A RECIBIR EFECTIVO O EQUIVALENTES A LARGO PLAZO	\$0.00	\$0.00	\$0.00	\$0.00	\$0.00
BIENES INMUEBLES, INFRAESTRUCTURA Y CONSTRUCCIONES EN PROCESO	\$0.00	\$0.00	\$0.00	\$0.00	\$0.00
BIENES MUEBLES	\$1,608,503.87	\$241,769.00	\$0.00	\$1,850,272.87	\$241,769.00
ACTIVOS INTANGIBLES	\$0.00	\$0.00	\$0.00	\$0.00	\$0.00
DEPRECIACIÓN, DETERIORO Y AMORTIZACIÓN ACUMULADA DE BIENES	\$0.00	\$0.00	\$0.00	\$0.00	\$0.00
ACTIVOS DIFERIDOS	\$0.00	\$0.00	\$0.00	\$0.00	\$0.00
ESTIMACIÓN POR PÉRDIDA O DETERIORO DE ACTIVOS NO CIRCULANTES	\$0.00	\$0.00	\$0.00	\$0.00	\$0.00
OTROS ACTIVOS NO CIRCULANTES	\$0.00	\$0.00	\$0.00	\$0.00	\$0.00



SISTEMA MUNICIPAL DIF BAHÍA DE BANDERAS  
ESTADO DE NAYARIT  
Estado Analítico del Activo  
Del 01/oct/2019 al 31/dic/2019

Usu: ANA CELIA  
Rep: rptEstadoAnalíticoDeActivosYPasivos\_R

Fecha y hora de Impresión | 07/ene/2020 12:45 p.m.

Concepto	Saldo Inicial 1	Cargos del periodo 2	Abonos del periodo 3	Saldo Final 4(1+2-3)	Variación del Periodo (4-1)
----------	--------------------	-------------------------	-------------------------	-------------------------	-----------------------------------

"Bajo protesta de decir verdad declaramos que los Estados Financieros y sus notas, son razonablemente correctos y son responsabilidad del emisor"

  
\_\_\_\_\_  
DRA. MARÍA LORENA GUTIERREZ FABIAN  
DIRECTORA GENERAL

  
\_\_\_\_\_  
LC. NIDIA MARGARITA ORTEGA REYES  
ADMINISTRADORA



# SISTEMA MUNICIPAL DIF BAHÍA DE BANDERAS ESTADO DE NAYARIT

Estado Analítico de la Deuda y Otros Pasivos  
Del 01/oct/2019 Al 31/dic/2019

Usu: ANA CELIA  
Rep: rptEstadoAnaliticoDeudaYPasivos

Fecha y hora de Impresión | 07/ene/2020  
12:47 p.m.

Denominación de las Deudas	Moneda de Contratación	Institución o País Acreedor	Saldo Inicial del Periodo	Saldo Final del Periodo
<b>DEUDA PÚBLICA</b>				
<b>Corto Plazo</b>				
<b>Deuda Interna</b>				
Instituciones de Crédito	Peso	México	\$0.00	\$0.00
Títulos y Valores	Peso	México	\$0.00	\$0.00
Arrendamientos Financieros	Peso	México	\$0.00	\$0.00
<b>Deuda Externa</b>				
Organismos Financieros Internacionales	Peso	México	\$0.00	\$0.00
Deuda Bilateral	Peso	México	\$0.00	\$0.00
Títulos y Valores	Peso	México	\$0.00	\$0.00
Arrendamientos Financieros	Peso	México	\$0.00	\$0.00
Subtotal Corto Plazo	Peso	México	\$0.00	\$0.00
<b>Largo Plazo</b>				
<b>Deuda Interna</b>				
Instituciones de Crédito	Peso	México	\$0.00	\$0.00
Títulos y Valores	Peso	México	\$0.00	\$0.00
Arrendamientos Financieros	Peso	México	\$0.00	\$0.00
<b>Deuda Externa</b>				
Organismos Financieros Internacionales	Peso	México	\$0.00	\$0.00
Deuda Bilateral	Peso	México	\$0.00	\$0.00
Títulos y Valores	Peso	México	\$0.00	\$0.00
Arrendamientos Financieros	Peso	México	\$0.00	\$0.00
Subtotal Largo Plazo	Peso	México	\$0.00	\$0.00
Otros Pasivos	Peso	México	\$1,039,333.53	\$734,658.80
<b>Total Deuda y Otros Pasivos</b>	<b>Peso</b>	<b>México</b>	<b>\$1,039,333.53</b>	<b>\$734,658.80</b>



Usu: ANA CELIA

Rep: rptEstadoAnaliticoDeudaYPasivos

# SISTEMA MUNICIPAL DIF BAHÍA DE BANDERAS ESTADO DE NAYARIT

## Estado Analítico de la Deuda y Otros Pasivos

Del 01/oct/2019 Al 31/dic/2019

Fecha y 07/ene/2020

hora de Impresión 12:47 p.m.

Denominación de las Deudas	Moneda de Contratación	Institución o País Acreedor	Saldo Inicial del Periodo	Saldo Final del Periodo
----------------------------	------------------------	-----------------------------	---------------------------	-------------------------

### DEUDA PÚBLICA

"Bajo protesta de decir verdad declaramos que los Estados Financieros y sus notas, son razonablemente correctos y son responsabilidad del emisor"

  
\_\_\_\_\_  
DRA. MARÍA LORENA GUTIERREZ FABIAN  
DIRECTORA GENERAL



  
\_\_\_\_\_  
LC. NIDIA MARGARITA ORTEGA REYES  
ADMINISTRADORA

Indicador	Resultado	Parametro
<b>01.- LIQUIDEZ (Activo Circulante / Pasivo a Circulante)</b>		
\$3,021,722.45 / \$734,658.80 Se dispone de 4.11 de activo circulante para pagar cada \$1.00 de obligaciones a corto plazo. Por lo que se cuenta con liquidez.	4.11	a) Positivo = mayor de 1,1 veces b) Aceptable = de 1.0 a 1.1 veces c) No aceptable = menor a 1.0 veces
<b>02.- MÁRGEN DE SEGURIDAD ( (Activo Circulante - Pasivo Circulante) / Pasivo Circulante)</b>		
(\$3,021,722.45 - \$734,658.80 ) / \$734,658.80 Se cuenta con un nivel positivo de margen de seguridad para solventar contingencias.	311.30	a) Positivo = mayor a 35% b) Aceptable = de 0% a 35% c) No aceptable = menor a 0%
<b>03.- CARGA DE DEUDA (Amortizaciones de Pasivos / Gasto Total)</b>		
(\$41,883,983.62 / \$38,912,966.50 ) La carga de la deuda fue 41,883,983.62 que representa el 107.63%	107.63	
<b>04.- SOLVENCIA (Pasivo Total / Activo Total)</b>		
\$734,658.80 / \$4,871,995.32 Se cuenta con un nivel positivo de solvencia para cumplir con sus compromisos a largo plazo.	15.07	a) Positivo = mayor a 35% b) Aceptable = de 0% a 35% c) No aceptable = menor a 0%
<b>05.- AUTONOMÍA FINANCIERA (Ingresos Propios / Ingresos Totales)</b>		
\$38,524,000.00 / \$38,524,000.00 El resultado refleja el porcentaje de los ingresos propios, por lo que se cuenta con autonomía financiera.	100.00	a) Positivo = mayor o igual a 50% b) No aceptable = menor a 50%
<b>06.- AUTONOMÍA FINANCIERA PARA CUBRIR EL GASTO CORRIENTE (Ingresos Propios / Gasto Corriente)</b>		
\$38,524,000.00 / \$38,313,384.15 El gasto corriente es cubierto en un 100.54% con recursos propios, por lo cual se cuenta con un nivel positivo de autonomía financiera, para cubrir su gasto corriente.	100.54	a) Positivo = mayor al 55% b) Aceptable = 45% al 55% c) No aceptable = menor al 45%
<b>07.- REALIZACIÓN DE INVERSIONES, SERVICIOS Y BENEFICIO SOCIAL (Gasto de capital / Otros Ingresos)</b>		
	0.00	a) Positivo = mayor al 70% b) Aceptable = 60% al 70% c) No aceptable = menor al 60%
<b>08.- RESULTADO FINANCIERO ((Saldo Inicial + Ingresos Totales) / Gasto Total)</b>		
\$4,562,741.22 + \$38,524,000.00 / \$38,912,966.50 Se cuenta con un nivel positivo de equilibrio financiero en la administración de los recursos.	1.11	a) Positivo = 1.07 al 1.18 b) Aceptable = 1 a 1.06 c) No aceptable = menor a 1 o mayor a 1.18
<b>09.- PROPORCIÓN DEL GASTO CORRIENTE SOBRE EL GASTO TOTAL (Gasto corriente / Gasto Total)</b>		
\$38,313,384.15 / \$38,912,966.50 El gasto corriente representan el 98.45% del gasto total.	98.45	
<b>10.- PROPORCIÓN DE LOS SERVICIOS PERSONALES S/GASTO CORRIENTES(Serv. Personales/Gto. corrientes)</b>		

ESTADO DE NAYARIT  
Indicadores Financieros  
Del 01/ene/2019 Al 31/dic/2019

Usu: ANA CELIA  
Rep: rptIndicadores

Fecha y hora de Impresión 07/ene/2020  
01:12 p.m.

Indicador	Resultado	Parametro
\$15,065,951.01 / \$38,313,384.15 Los servicios personales representan el 39.32% del gasto corriente.	39.32	
 _____ DRA. MARIA LORENA GUTIERREZ FABIAN DIRECTORA GENERAL		 _____ LC. NIDIA MARGARITA ORTEGA REYES ADMINISTRADORA

- **Información Presupuestaria**

# ○ Información Presupuestaria

**Estado Analítico de Ingresos**





# SISTEMA MUNICIPAL DIF BAHÍA DE BANDERAS

## ESTADO DE NAYARIT

### Estado Analítico de Ingresos

Del 01/oct/2019 Al 31/dic/2019

Usu: ANA CELIA

Rep rptEstadoPresupuestoIngresosRB\_CP\_2019

Fecha y 07/ene/2020

hora de Impresión 01:24 p.m.

Rubros de los Ingresos	Ingreso					Diferencia (6=5-1)
	Estimado (1)	Ampliaciones / (Reducciones) (2)	Modificado (3=1+2)	Devengados (4)	Recaudado (5)	
IMPUESTOS	\$0.00	\$0.00	\$0.00	\$0.00	\$0.00	0.00
CUOTAS Y APORTACIONES DE SEGURIDAD SOCIAL	\$0.00	\$0.00	\$0.00	\$0.00	\$0.00	0.00
CONTRIBUCIONES DE MEJORAS	\$0.00	\$0.00	\$0.00	\$0.00	\$0.00	0.00
DERECHOS	\$0.00	\$0.00	\$0.00	\$0.00	\$0.00	0.00
PRODUCTOS	\$0.00	\$0.00	\$0.00	\$0.00	\$0.00	0.00
APROVECHAMIENTOS	\$0.00	\$0.00	\$0.00	\$0.00	\$0.00	0.00
INGRESOS POR VENTA DE BIENES, PRESTACIÓN DE SERVICIOS	\$0.00	\$0.00	\$0.00	\$0.00	\$0.00	0.00
PARTICIPACIONES, APORTACIONES, CONVENIOS, INCENTIVOS	\$0.00	\$0.00	\$0.00	\$0.00	\$0.00	0.00
TRANSFERENCIAS, ASIGNACIONES, SUBSIDIOS Y SUBVENCIONES	\$50,000,000.00	\$0.00	\$50,000,000.00	\$14,800,000.00	\$14,800,000.00	-35,200,000.00
INGRESOS DERIVADOS DE FINANCIAMIENTOS	\$0.00	\$0.00	\$0.00	\$0.00	\$0.00	0.00
<b>Total</b>	<b>\$50,000,000.00</b>	<b>\$0.00</b>	<b>\$50,000,000.00</b>	<b>\$14,800,000.00</b>	<b>\$14,800,000.00</b>	<b>-35,200,000.00</b>
<b>Ingresos Excedentes</b>						<b>-35,200,000.00</b>

Estado Analítico de Ingresos por Fuente de Financiamiento	Ingreso					Diferencia (6=5-1)
	Estimado (1)	Ampliaciones / (Reducciones) (2)	Modificado (3=1+2)	Devengados (4)	Recaudado (5)	
<b>Ingresos del Poder Ejecutivo Federal o Estatal y de los Municipios</b>						
IMPUESTOS	\$0.00	\$0.00	\$0.00	\$0.00	\$0.00	0.00
CUOTAS Y APORTACIONES DE SEGURIDAD SOCIAL	\$0.00	\$0.00	\$0.00	\$0.00	\$0.00	0.00
CONTRIBUCIONES DE MEJORAS	\$0.00	\$0.00	\$0.00	\$0.00	\$0.00	0.00
DERECHOS	\$0.00	\$0.00	\$0.00	\$0.00	\$0.00	0.00
PRODUCTOS	\$0.00	\$0.00	\$0.00	\$0.00	\$0.00	0.00
APROVECHAMIENTOS	\$0.00	\$0.00	\$0.00	\$0.00	\$0.00	0.00
PARTICIPACIONES, APORTACIONES, CONVENIOS, INCENTIVOS	\$0.00	\$0.00	\$0.00	\$0.00	\$0.00	0.00
TRANSFERENCIAS, ASIGNACIONES, SUBSIDIOS Y SUBVENCIONES	\$50,000,000.00	\$0.00	\$50,000,000.00	\$14,800,000.00	\$14,800,000.00	-35,200,000.00
<b>Ingresos de los Entes Públicos de los Poderes Legislativo y Judicial, de los Órganos Autónomos y del Sector Paraestatal o Paramunicipal, así como de las Empresas Productivas del Estado</b>						
CUOTAS Y APORTACIONES DE SEGURIDAD SOCIAL	\$0.00	\$0.00	\$0.00	\$0.00	\$0.00	0.00
PRODUCTOS	\$0.00	\$0.00	\$0.00	\$0.00	\$0.00	0.00
INGRESOS POR VENTA DE BIENES, PRESTACIÓN DE SERVICIO	\$0.00	\$0.00	\$0.00	\$0.00	\$0.00	0.00
TRANSFERENCIAS, ASIGNACIONES, SUBSIDIOS Y SUBVENCIONES	\$0.00	\$0.00	\$0.00	\$0.00	\$0.00	0.00
<b>Ingresos Derivados de Financiamiento</b>						
INGRESOS DERIVADOS DE FINANCIAMIENTOS	\$0.00	\$0.00	\$0.00	\$0.00	\$0.00	0.00
<b>Total</b>	<b>\$50,000,000.00</b>	<b>\$0.00</b>	<b>\$50,000,000.00</b>	<b>\$14,800,000.00</b>	<b>\$14,800,000.00</b>	<b>-35,200,000.00</b>
<b>Ingresos Excedentes</b>						<b>-35,200,000.00</b>



**SISTEMA MUNICIPAL DIF BAHÍA DE BANDERAS**  
**ESTADO DE NAYARIT**  
**Estado Analítico de Ingresos**  
**Del 01/oct/2019 Al 31/dic/2019**

Usu: ANA CELIA  
Rep: rptEstadoPresupuestoIngresosRB\_CP\_2019

Fecha y hora de Impresión | 07/ene/2020  
01:24 p.m.

---

DRA. MARÍA LORENA GUTIERREZ FABIAN  
DIRECTORA GENERAL

---

LC. NIDIA MARGARITA ORTEGA REYES  
ADMINISTRADORA



- **Información Presupuestaria**

**Estado Analítico de Presupuesto de Egresos**





**SISTEMA MUNICIPAL DIF BAHÍA DE BANDERAS  
ESTADO DE NAYARIT**

**Estado Analítico del Ejercicio Presupuesto de Egresos  
Clasificación por Objeto del Gasto (Capítulo y Concepto)**

Usu: ANA CELIA  
Rco: rptEstadoPresupuestoEgresos\_CP\_CTO

Fecha y hora de Impresión: 07/ene/2020 01:27 p.m.

Concepto	Egresos					Subejercicio 6 = ( 3 - 4 )
	Aprobado 1	Ampliaciones / (Reducciones) 2	Modificado 3=(1+2)	Devengado 4	Pagado 5	
<b>SERVICIOS PERSONALES</b>	<b>\$18,683,301.92</b>	<b>-\$385,000.00</b>	<b>\$18,298,301.92</b>	<b>\$4,738,088.44</b>	<b>\$4,738,088.44</b>	<b>\$13,560,213.48</b>
REMUNERACIONES AL PERSONAL DE CARACTER PERMANEN	\$8,681,048.64	-\$592,700.00	\$8,088,348.64	\$1,816,490.03	\$1,816,490.03	\$6,271,858.61
REMUNERACIONES AL PERSONAL DE CARACTER TRANSITORIO	\$1,504,580.08	\$60,000.00	\$1,564,580.08	\$339,789.37	\$339,789.37	\$1,224,790.71
REMUNERACIONES ADICIONALES Y ESPECIALES	\$5,027,673.20	\$147,700.00	\$5,175,373.20	\$1,950,450.33	\$1,950,450.33	\$3,224,922.87
SEGURIDAD SOCIAL	\$0.00	\$0.00	\$0.00	\$0.00	\$0.00	\$0.00
OTRAS PRESTACIONES SOCIALES Y ECONOMICAS	\$3,470,000.00	\$0.00	\$3,470,000.00	\$631,358.71	\$631,358.71	\$2,838,641.29
PREVISIONES	\$0.00	\$0.00	\$0.00	\$0.00	\$0.00	\$0.00
PAGO DE ESTIMULOS A SERVIDORES PUBLICOS	\$0.00	\$0.00	\$0.00	\$0.00	\$0.00	\$0.00
<b>MATERIALES Y SUMINISTROS</b>	<b>\$9,551,538.40</b>	<b>-\$1,417,000.00</b>	<b>\$8,134,538.40</b>	<b>\$1,207,367.28</b>	<b>\$1,207,367.28</b>	<b>\$6,927,171.12</b>
MATERIALES DE ADMINISTRACION, EMISION DE DOCUMENTOS	\$1,728,200.00	-\$139,000.00	\$1,589,200.00	\$204,093.05	\$204,093.05	\$1,385,106.95
ALIMENTOS Y UTENSILIOS	\$531,000.00	\$43,000.00	\$574,000.00	\$140,943.59	\$140,943.59	\$433,056.41
MATERIAS PRIMAS Y MATERIALES DE PRODUCCION Y COMERCIALES	\$0.00	\$0.00	\$0.00	\$0.00	\$0.00	\$0.00
MATERIALES Y ARTICULOS DE CONSTRUCCION Y DE REPARACION	\$603,500.00	\$108,500.00	\$712,000.00	\$51,953.66	\$51,953.66	\$660,046.34
PRODUCTOS QUIMICOS, FARMACEUTICOS Y DE LABORATORIO	\$1,811,000.00	\$0.00	\$1,811,000.00	\$205,637.64	\$205,637.64	\$1,605,362.36
COMBUSTIBLES, LUBRICANTES Y ADITIVOS	\$3,074,838.40	-\$1,359,500.00	\$1,715,338.40	\$211,705.84	\$211,705.84	\$1,503,632.56
VESTUARIO, BLANCOS, PRENDAS DE PROTECCION Y ARTICULOS	\$913,000.00	-\$53,000.00	\$860,000.00	\$309,747.66	\$309,747.66	\$550,252.34
MATERIALES Y SUMINISTROS PARA SEGURIDAD	\$0.00	\$0.00	\$0.00	\$0.00	\$0.00	\$0.00
HERRAMIENTAS, REFACCIONES Y ACCESORIOS MENORES	\$890,000.00	-\$17,000.00	\$873,000.00	\$83,285.84	\$83,285.84	\$789,714.16
<b>SERVICIOS GENERALES</b>	<b>\$10,888,159.68</b>	<b>\$670,000.00</b>	<b>\$11,558,159.68</b>	<b>\$4,397,992.67</b>	<b>\$4,397,992.67</b>	<b>\$7,160,167.01</b>
SERVICIOS BASICOS	\$276,000.00	\$0.00	\$276,000.00	\$33,153.42	\$33,153.42	\$242,846.58
SERVICIOS DE ARRENDAMIENTO	\$0.00	\$99,000.00	\$99,000.00	\$25,014.81	\$25,014.81	\$73,985.19
SERVICIOS PROFESIONALES, CIENTIFICOS, TECNICOS Y OTROS	\$232,000.00	\$24,000.00	\$256,000.00	\$36,105.96	\$36,105.96	\$219,894.04
SERVICIOS FINANCIEROS, BANCARIOS Y COMERCIALES	\$350,500.00	-\$79,000.00	\$271,500.00	\$59,567.86	\$59,567.86	\$211,932.14

DRA. MARIA LORENA GUTIERREZ FABIAN  
DIRECTORA GENERAL

LC. NIDIA MARGARITA ORTEGA REYES  
ADMINISTRADORA



# SISTEMA MUNICIPAL DIF BAHÍA DE BANDERAS ESTADO DE NAYARIT

## Estado Analítico del Ejercicio Presupuesto de Egresos Clasificación por Objeto del Gasto (Capítulo y Concepto)

Usu: ANA CELIA

Rep rptEstadoPresupuestoEgresos\_CP\_CTO

Del 01/oct/2019 Al 31/dic/2019

Fecha y 07/ene/2020

hora de Impresión 01:27 p.m.

Concepto	Egresos					Subejercicio 6 = ( 3 - 4 )
	Aprobado 1	Ampliaciones / (Reducciones) 2	Modificado 3=(1+2)	Devengado 4	Pagado 5	
SERVICIOS DE INSTALACION, REPARACION, MANTENIMIENTO	\$411,000.00	\$192,500.00	\$603,500.00	\$137,750.28	\$137,750.28	\$465,749.72
SERVICIOS DE COMUNICACION SOCIAL Y PUBLICIDAD	\$1,127,159.68	\$1,142,500.00	\$2,269,659.68	\$687,947.69	\$687,947.69	\$1,581,711.99
SERVICIOS DE TRASLADO Y VIATICOS	\$482,000.00	-\$52,000.00	\$430,000.00	\$52,612.48	\$52,612.48	\$377,387.52
SERVICIOS OFICIALES	\$7,925,000.00	-\$1,663,547.32	\$6,261,452.68	\$2,472,790.85	\$2,472,790.85	\$3,788,661.83
OTROS SERVICIOS GENERALES	\$84,500.00	\$1,006,547.32	\$1,091,047.32	\$893,049.32	\$893,049.32	\$197,998.00
<b>TRANSFERENCIAS, ASIGNACIONES, SUBSIDIOS Y OT</b>	<b>\$9,215,000.00</b>	<b>\$1,368,000.00</b>	<b>\$10,583,000.00</b>	<b>\$3,228,937.16</b>	<b>\$3,228,937.16</b>	<b>\$7,354,062.84</b>
TRANSFERENCIAS INTERNAS Y ASIGNACIONES AL SECTOR I	\$0.00	\$0.00	\$0.00	\$0.00	\$0.00	\$0.00
TRANSFERENCIAS AL RESTO DEL SECTOR PUBLICO	\$0.00	\$0.00	\$0.00	\$0.00	\$0.00	\$0.00
SUBSIDIOS Y SUBVENCIONES	\$0.00	\$0.00	\$0.00	\$0.00	\$0.00	\$0.00
AYUDAS SOCIALES	\$9,215,000.00	\$1,368,000.00	\$10,583,000.00	\$3,228,937.16	\$3,228,937.16	\$7,354,062.84
PENSIONES Y JUBILACIONES	\$0.00	\$0.00	\$0.00	\$0.00	\$0.00	\$0.00
TRANSFERENCIAS A FIDEICOMISOS, MANDATOS Y OTROS AI	\$0.00	\$0.00	\$0.00	\$0.00	\$0.00	\$0.00
TRANSFERENCIAS A LA SEGURIDAD SOCIAL	\$0.00	\$0.00	\$0.00	\$0.00	\$0.00	\$0.00
DONATIVOS	\$0.00	\$0.00	\$0.00	\$0.00	\$0.00	\$0.00
TRANSFERENCIAS AL EXTERIOR	\$0.00	\$0.00	\$0.00	\$0.00	\$0.00	\$0.00
<b>BIENES MUEBLES, INMUEBLES E INTANGIBLES</b>	<b>\$1,662,000.00</b>	<b>-\$236,000.00</b>	<b>\$1,426,000.00</b>	<b>\$241,769.00</b>	<b>\$241,769.00</b>	<b>\$1,184,231.00</b>
MOBILIARIO Y EQUIPO DE ADMINISTRACION	\$872,500.00	-\$242,000.00	\$630,500.00	\$30,185.00	\$30,185.00	\$600,315.00
MOBILIARIO Y EQUIPO EDUCACIONAL Y RECREATIVO	\$496,500.00	-\$70,000.00	\$426,500.00	\$211,584.00	\$211,584.00	\$214,916.00
EQUIPO E INSTRUMENTAL MEDICO Y DE LABORATORIO	\$250,000.00	-\$7,000.00	\$243,000.00	\$0.00	\$0.00	\$243,000.00
VEHICULOS Y EQUIPO DE TRANSPORTE	\$0.00	\$0.00	\$0.00	\$0.00	\$0.00	\$0.00
EQUIPO DE DEFENSA Y SEGURIDAD	\$0.00	\$0.00	\$0.00	\$0.00	\$0.00	\$0.00
MAQUINARIA, OTROS EQUIPOS Y HERRAMIENTAS	\$43,000.00	\$83,000.00	\$126,000.00	\$0.00	\$0.00	\$126,000.00
ACTIVOS BIOLOGICOS	\$0.00	\$0.00	\$0.00	\$0.00	\$0.00	\$0.00

DRA. MARIA LORENA GUTIERREZ FABIAN  
DIRECTORA GENERAL

LC. NIDIA MARGARITA ORTEGA REYES  
ADMINISTRADORA



**SISTEMA MUNICIPAL DIF BAHÍA DE BANILARAS  
ESTADO DE NAYARIT**

**Estado Analítico del Ejercicio Presupuesto de Egresos  
Clasificación por Objeto del Gasto (Capítulo y Concepto)**

Usu: ANA CELIA  
Rep: rptEstadoPresupuestoEgresos\_CP\_CTO

Del 01/oct/2019 Al 31/dic/2019

Fecha y hora de Impresión | 07/ene/2020  
01:27 p.m.

Concepto	Egresos					Subejercicio 6 = ( 3 - 4 )
	Aprobado 1	Ampliaciones / (Reducciones) 2	Modificado 3=(1+2)	Devengado 4	Pagado 5	
BIENES INMUEBLES	\$0.00	\$0.00	\$0.00	\$0.00	\$0.00	\$0.00
ACTIVOS INTANGIBLES	\$0.00	\$0.00	\$0.00	\$0.00	\$0.00	\$0.00
<b>INVERSION PUBLICA</b>	<b>\$0.00</b>	<b>\$0.00</b>	<b>\$0.00</b>	<b>\$0.00</b>	<b>\$0.00</b>	<b>\$0.00</b>
OBRA PUBLICA EN BIENES DE DOMINIO PUBLICO	\$0.00	\$0.00	\$0.00	\$0.00	\$0.00	\$0.00
OBRA PUBLICA EN BIENES PROPIOS	\$0.00	\$0.00	\$0.00	\$0.00	\$0.00	\$0.00
PROYECTOS PRODUCTIVOS Y ACCIONES DE FOMENTO	\$0.00	\$0.00	\$0.00	\$0.00	\$0.00	\$0.00
<b>INVERSIONES FINANCIERAS Y OTRAS PROVISIONES</b>	<b>\$0.00</b>	<b>\$0.00</b>	<b>\$0.00</b>	<b>\$0.00</b>	<b>\$0.00</b>	<b>\$0.00</b>
INVERSIONES PARA EL FOMENTO DE ACTIVIDADES PRODUCTIVAS	\$0.00	\$0.00	\$0.00	\$0.00	\$0.00	\$0.00
ACCIONES Y PARTICIPACIONES DE CAPITAL	\$0.00	\$0.00	\$0.00	\$0.00	\$0.00	\$0.00
COMPRA DE TITULOS Y VALORES	\$0.00	\$0.00	\$0.00	\$0.00	\$0.00	\$0.00
CONCESION DE PRESTAMOS	\$0.00	\$0.00	\$0.00	\$0.00	\$0.00	\$0.00
INVERSIONES EN FIDEICOMISOS, MANDATOS Y OTROS ANALOGOS	\$0.00	\$0.00	\$0.00	\$0.00	\$0.00	\$0.00
OTRAS INVERSIONES FINANCIERAS	\$0.00	\$0.00	\$0.00	\$0.00	\$0.00	\$0.00
PROVISIONES PARA CONTINGENCIAS Y OTRAS EROGACIONES	\$0.00	\$0.00	\$0.00	\$0.00	\$0.00	\$0.00
<b>PARTICIPACIONES Y APORTACIONES</b>	<b>\$0.00</b>	<b>\$0.00</b>	<b>\$0.00</b>	<b>\$0.00</b>	<b>\$0.00</b>	<b>\$0.00</b>
PARTICIPACIONES	\$0.00	\$0.00	\$0.00	\$0.00	\$0.00	\$0.00
APORTACIONES	\$0.00	\$0.00	\$0.00	\$0.00	\$0.00	\$0.00
CONVENIOS	\$0.00	\$0.00	\$0.00	\$0.00	\$0.00	\$0.00
<b>DEUDA PUBLICA</b>	<b>\$0.00</b>	<b>\$0.00</b>	<b>\$0.00</b>	<b>\$0.00</b>	<b>\$0.00</b>	<b>\$0.00</b>
AMORTIZACION DE LA DEUDA PUBLICA	\$0.00	\$0.00	\$0.00	\$0.00	\$0.00	\$0.00
INTERESES DE LA DEUDA PUBLICA	\$0.00	\$0.00	\$0.00	\$0.00	\$0.00	\$0.00
COMISIONES DE LA DEUDA PUBLICA	\$0.00	\$0.00	\$0.00	\$0.00	\$0.00	\$0.00
GASTOS DE LA DEUDA PUBLICA	\$0.00	\$0.00	\$0.00	\$0.00	\$0.00	\$0.00

\_\_\_\_\_  
DRA. MARIA LORENA GUTIERREZ FABIAN  
DIRECTORA GENERAL

\_\_\_\_\_  
LC. NIDIA MARGARITA ORTEGA REYES  
ADMINISTRADORA





SISTEMA MUNICIPAL DIF BAHÍA DE BANDERAS  
ESTADO DE NAYARIT

Estado Analítico del Ejercicio Presupuesto de Egresos

Clasificación por Objeto del Gasto (Capítulo y Concepto)

Del 01/oct/2019 Al 31/dic/2019


Fecha y 07/ene/2020

hora de Impresión 01:27 p.m.

Usu: ANA CELIA

Rep: rptEstadoPresupuestoEgresos\_CP\_CTO

Concepto	Egresos					Subejercicio 6 = ( 3 - 4 )
	Aprobado 1	Ampliaciones / (Reducciones) 2	Modificado 3=(1+2)	Devengado 4	Pagado 5	
COSTO POR COBERTURAS	\$0.00	\$0.00	\$0.00	\$0.00	\$0.00	\$0.00
APOYOS FINANCIEROS	\$0.00	\$0.00	\$0.00	\$0.00	\$0.00	\$0.00
ADEUDOS DE EJERCICIOS FISCALES ANTERIORES (ADEFAS)	<b>\$0.00</b>	<b>\$0.00</b>	<b>\$0.00</b>	<b>\$0.00</b>	<b>\$0.00</b>	<b>\$0.00</b>
<b>Total del Gasto</b>	<b>\$50,000,000.00</b>	<b>\$0.00</b>	<b>\$50,000,000.00</b>	<b>\$13,814,154.55</b>	<b>\$13,814,154.55</b>	<b>\$36,185,845.45</b>

  
\_\_\_\_\_  
DRA. MARÍA LORENA GUTIERREZ FABIAN  
DIRECTORA GENERAL

  
\_\_\_\_\_  
LC. LIDIA MARGARITA ORTEGA REYES  
ADMINISTRADORA



**SISTEMA MUNICIPAL DIF BAHÍA DE BANDERAS  
ESTADO DE NAYARIT**

**Estado Analítico del Ejercicio Presupuesto de Egresos**

**Clasificación Económica (por Tipo de Gasto)**

Del 01/oct/2019 Al 31/dic/2019

Fecha y hora de Impresión 07/ene/2020

01:27 p.m.

Usu: ANA CELIA  
Rep: rptEstadoPresupuestoEgresos\_CL2

Concepto	Egresos					Subejercicio
	Aprobado	Ampliaciones / (Reducciones)	Modificado	Devengado	Pagado	
1 Gasto Corriente	\$48,338,000.00	\$236,000.00	\$48,574,000.00	\$13,572,385.55	\$13,572,385.55	\$35,001,614.45
2 Gasto de Capital	\$1,662,000.00	-\$236,000.00	\$1,426,000.00	\$241,769.00	\$241,769.00	\$1,184,231.00
3 Amortización de la deuda y disminución de pasivos	\$0.00	\$0.00	\$0.00	\$0.00	\$0.00	\$0.00
4 Pensiones y Jubilaciones	\$0.00	\$0.00	\$0.00	\$0.00	\$0.00	\$0.00
5 Participaciones	\$0.00	\$0.00	\$0.00	\$0.00	\$0.00	\$0.00
<b>Total</b>	<b>\$50,000,000.00</b>	<b>\$0.00</b>	<b>\$50,000,000.00</b>	<b>\$13,814,154.55</b>	<b>\$13,814,154.55</b>	<b>\$36,185,845.45</b>

DRA. MARIA LORENA GUTIERREZ FABIAN

DIRECTORA GENERAL

LC. NIDIA MARGARITA ORTEGA REYES

ADMINISTRADORA





**SISTEMA MUNICIPAL DIF BAHÍA DE BANDERAS  
ESTADO DE NAYARIT**

**Estado Analítico del Ejercicio Presupuesto de Egresos**

**Clasificación Administrativa - Orden de Gobierno**

Del 01/oct/2019 Al 31/dic/2019

Fecha y hora de Impresión | 07/ene/2020

01:28 p.m.

U r: ANA CELIA  
Rep: rptEstadoPresupuestoEgresos\_UA3\_GB\_SC

Concepto	Egresos					Subejercicio 6 = ( 3 - 4 )
	Aprobado 1	Ampliaciones / (Reducciones) 2	Modificado 3=(1+2)	Devengado 4	Pagado 5	
<b>TOTAL DEL GASTO</b>	\$50,000,000.00	\$0.00	\$50,000,000.00	\$13,814,154.55	\$13,814,154.55	\$36,185,845.45
PODER EJECUTIVO	\$0.00	\$0.00	\$0.00	\$0.00	\$0.00	\$0.00
PODER LEGISLATIVO	\$0.00	\$0.00	\$0.00	\$0.00	\$0.00	\$0.00
PODER JUDICIAL	\$0.00	\$0.00	\$0.00	\$0.00	\$0.00	\$0.00
ORGANOS AUTÓNOMOS	\$50,000,000.00	\$0.00	\$50,000,000.00	\$13,814,154.55	\$13,814,154.55	\$36,185,845.45

  
 \_\_\_\_\_  
 DRA. MARIA LORENA GUTIERREZ FABIAN  
 DIRECTORA GENERAL

  
 \_\_\_\_\_  
 LC. NIDIA MARGARITA ORTEGA REYES  
 ADMINISTRADORA



**SISTEMA MUNICIPAL DIF BAHÍA DE BANDERAS  
ESTADO DE NAYARIT**

**Estado Analítico del Ejercicio Presupuesto de Egresos**

**Clasificación Funcional (Finalidad y Función)**

Del 01/oct/2019 Al 31/dic/2019

Fecha y 07/ene/2020

hora de Impresión 01:29 p.m.

Usu: ANA CELIA

Rep: rptEstadoPresupuestoEgresos\_FN3

Concepto	Egresos					Subejercicio 6 = ( 3 - 4 )
	Aprobado 1	Ampliaciones / (Reducciones) 2	Modificado 3=(1+2)	Devengado 4	Pagado 5	
<b>GOBIERNO</b>	\$0.00	\$0.00	\$0.00	\$0.00	\$0.00	\$0.00
LEGISLACIÓN	\$0.00	\$0.00	\$0.00	\$0.00	\$0.00	\$0.00
JUSTICIA	\$0.00	\$0.00	\$0.00	\$0.00	\$0.00	\$0.00
COORDINACIÓN DE LA POLÍTICA DE GOBIERNO	\$0.00	\$0.00	\$0.00	\$0.00	\$0.00	\$0.00
RELACIONES EXTERIORES	\$0.00	\$0.00	\$0.00	\$0.00	\$0.00	\$0.00
ASUNTOS FINANCIEROS Y HACENDARIOS	\$0.00	\$0.00	\$0.00	\$0.00	\$0.00	\$0.00
SEGURIDAD NACIONAL	\$0.00	\$0.00	\$0.00	\$0.00	\$0.00	\$0.00
ASUNTOS DE ORDEN PÚBLICO Y DE SEGURIDAD INTERIOR	\$0.00	\$0.00	\$0.00	\$0.00	\$0.00	\$0.00
OTROS SERVICIOS GENERALES	\$0.00	\$0.00	\$0.00	\$0.00	\$0.00	\$0.00
<b>DESARROLLO SOCIAL</b>	\$50,000,000.00	\$0.00	\$50,000,000.00	\$13,814,154.55	\$13,814,154.55	\$36,185,845.45
PROTECCIÓN AMBIENTAL	\$0.00	\$0.00	\$0.00	\$0.00	\$0.00	\$0.00
VIVIENDA Y SERVICIOS A LA COMUNIDAD	\$0.00	\$0.00	\$0.00	\$0.00	\$0.00	\$0.00
SALUD	\$0.00	\$0.00	\$0.00	\$0.00	\$0.00	\$0.00
RECREACIÓN, CULTURA Y OTRAS MANIFESTACIONES SOCIALES	\$0.00	\$0.00	\$0.00	\$0.00	\$0.00	\$0.00
EDUCACIÓN	\$0.00	\$0.00	\$0.00	\$0.00	\$0.00	\$0.00
PROTECCIÓN SOCIAL	\$0.00	\$0.00	\$0.00	\$0.00	\$0.00	\$0.00
OTROS ASUNTOS SOCIALES	\$50,000,000.00	\$0.00	\$50,000,000.00	\$13,814,154.55	\$13,814,154.55	\$36,185,845.45
<b>DESARROLLO ECONÓMICO</b>	\$0.00	\$0.00	\$0.00	\$0.00	\$0.00	\$0.00
ASUNTOS ECONÓMICOS, COMERCIALES Y LABORALES EN GENERAL	\$0.00	\$0.00	\$0.00	\$0.00	\$0.00	\$0.00
AGROPECUARIA, SILVICULTURA, PESCA Y CAZA	\$0.00	\$0.00	\$0.00	\$0.00	\$0.00	\$0.00
COMBUSTIBLES Y ENERGÍA	\$0.00	\$0.00	\$0.00	\$0.00	\$0.00	\$0.00
MINERÍA, MANUFACTURAS Y CONSTRUCCIÓN	\$0.00	\$0.00	\$0.00	\$0.00	\$0.00	\$0.00
TRANSPORTE	\$0.00	\$0.00	\$0.00	\$0.00	\$0.00	\$0.00

DRA. MARIA LORENA GUTIERREZ FABIAN  
DIRECTORA GENERAL

LC. NIDIA MARGARITA ORTEGA REYES  
ADMINISTRADORA



**SISTEMA MUNICIPAL DIF BAHÍA DE BANDERAS  
ESTADO DE NAYARIT**

**Estado Analítico del Ejercicio Presupuesto de Egresos**

**Clasificación Funcional (Finalidad y Función)**

Del 01/oct/2019 Al 31/dic/2019


Usu: ANA CELIA

Rep: rptEstadoPresupuestoEgresos\_FN3

Fecha y hora de Impresión | 07/ene/2020

01:29 p.m.

Concepto	Egresos					Subejercicio 6 = ( 3 - 4 )
	Aprobado 1	Ampliaciones / (Reducciones) 2	Modificado 3=(1+2)	Devengado 4	Pagado 5	
COMUNICACIONES	\$0.00	\$0.00	\$0.00	\$0.00	\$0.00	\$0.00
TURISMO	\$0.00	\$0.00	\$0.00	\$0.00	\$0.00	\$0.00
CIENCIA, TECNOLOGÍA E INNOVACIÓN	\$0.00	\$0.00	\$0.00	\$0.00	\$0.00	\$0.00
OTRAS INDUSTRIAS Y OTROS ASUNTOS ECONÓMICOS	\$0.00	\$0.00	\$0.00	\$0.00	\$0.00	\$0.00
<b>OTRAS NO CLASIFICADAS EN FUNCIONES ANTERIORES</b>	\$0.00	\$0.00	\$0.00	\$0.00	\$0.00	\$0.00
TRANSACCIONES DE LA DEUDA PÚBLICA / COSTO FINANCIERO	\$0.00	\$0.00	\$0.00	\$0.00	\$0.00	\$0.00
TRANSFERENCIAS, PARTICIPACIONES Y APORTACIONES ENTRE	\$0.00	\$0.00	\$0.00	\$0.00	\$0.00	\$0.00
SANEAMIENTO DEL SISTEMA FINANCIERO	\$0.00	\$0.00	\$0.00	\$0.00	\$0.00	\$0.00
ADEUDOS DE EJERCICIOS FISCALES ANTERIORES	\$0.00	\$0.00	\$0.00	\$0.00	\$0.00	\$0.00
<b>Gasto</b>	<b>\$50,000,000.00</b>	<b>\$0.00</b>	<b>\$50,000,000.00</b>	<b>\$13,814,154.55</b>	<b>\$13,814,154.55</b>	<b>\$36,185,845.45</b>

  
DRA. MARIA LORENA GUTIERREZ FABIAN  
DIRECTORA GENERAL

  
LC. NIDIA MARGARITA ORTEGA REYES  
ADMINISTRADORA



Usu: ANA CELIA  
Rep: rptEstadoPresupuestoCrgesos

**SISTEMA MUNICIPAL DIF BAHÍA DE BANDERAS**  
**ESTADO DE NAYARIT**  
Estado del Ejercicio del Presupuesto por Capítulo del Gasto Al 31/dic/2019

Fecha y hora de Impresión: 07/ene/2020  
01:38 p.m.

Objeto del Gasto	Aprobado	Ampliaciones / (Reducciones) Al 31/dic/2019	Presupuesto Vigente Al 31/dic/2019	Comprometido	Presupuesto Disponible para Comprometer	Devengado	Comprometido No Devengado	Presupuesto Sin Devengar	Ejercido	Pagado	Cuentas por Pagar Deuda
<b>10000 SERVICIOS PERSONALES</b>	<b>\$18,683,301.92</b>	<b>-\$305,000.00</b>	<b>\$18,298,301.92</b>	<b>\$4,738,088.44</b>	<b>\$3,232,350.91</b>	<b>\$4,738,088.44</b>	<b>\$0.00</b>	<b>\$13,560,213.48</b>	<b>\$4,738,088.44</b>	<b>\$4,738,088.44</b>	<b>\$0.00</b>
11000 REMUNERACIONES AL PERSONAL DE CARACTER PEI	\$8,681,048.64	-\$592,700.00	\$8,088,348.64	\$1,816,490.03	\$1,197,921.07	\$1,816,490.03	\$0.00	\$6,271,858.61	\$1,816,490.03	\$1,816,490.03	\$0.00
11300 SUELDOS BASE AL PERSONAL PERMANENTE	\$8,681,048.64	-\$592,700.00	\$8,088,348.64	\$1,816,490.03	\$1,197,921.07	\$1,816,490.03	\$0.00	\$6,271,858.61	\$1,816,490.03	\$1,816,490.03	\$0.00
11301 SUELDOS AL PERSONAL DE BASE	\$2,280,748.56	\$15,750.00	\$2,296,498.56	\$571,617.90	\$10,018.13	\$571,617.90	\$0.00	\$1,724,880.66	\$571,617.90	\$571,617.90	\$0.00
11302 SUELDOS AL PERSONAL DE CONFIANZA	\$6,317,800.08	-\$592,700.00	\$5,725,100.08	\$1,244,872.13	\$1,121,152.94	\$1,244,872.13	\$0.00	\$4,480,227.95	\$1,244,872.13	\$1,244,872.13	\$0.00
11306 AJUSTE DE CALENDARIO	\$82,500.00	-\$15,750.00	\$66,750.00	\$0.00	\$66,750.00	\$0.00	\$0.00	\$66,750.00	\$0.00	\$0.00	\$0.00
12000 REMUNERACIONES AL PERSONAL DE CARACTER TR	\$1,504,580.08	\$60,000.00	\$1,564,580.08	\$339,789.37	\$296,679.93	\$339,789.37	\$0.00	\$1,224,790.71	\$339,789.37	\$339,789.37	\$0.00
12100 HONORARIOS ASIMILABLES A SALARIOS	\$170,000.00	\$0.00	\$170,000.00	\$46,400.00	\$27,600.00	\$46,400.00	\$0.00	\$123,600.00	\$46,400.00	\$46,400.00	\$0.00
12101 CONTRATOS POR HONORARIOS ASIMILABLES A SAI	\$170,000.00	\$0.00	\$170,000.00	\$46,400.00	\$27,600.00	\$46,400.00	\$0.00	\$123,600.00	\$46,400.00	\$46,400.00	\$0.00
12200 SUELDOS BASE AL PERSONAL EVENTUAL	\$1,334,580.08	\$60,000.00	\$1,394,580.08	\$293,389.37	\$269,079.93	\$293,389.37	\$0.00	\$1,101,190.71	\$293,389.37	\$293,389.37	\$0.00
12201 SUELDOS AL PERSONAL EVENTUAL	\$1,334,580.08	\$60,000.00	\$1,394,580.08	\$293,389.37	\$269,079.93	\$293,389.37	\$0.00	\$1,101,190.71	\$293,389.37	\$293,389.37	\$0.00
13000 REMUNERACIONES ADICIONALES Y ESPECIALES	\$5,027,673.20	\$147,700.00	\$5,175,373.20	\$1,950,450.33	\$957,034.89	\$1,950,450.33	\$0.00	\$3,224,922.87	\$1,950,450.33	\$1,950,450.33	\$0.00
13200 PRIMAS DE VACACIONES, DOMINICAL Y GRATIFICAC	\$2,430,000.00	\$5,000.00	\$2,435,000.00	\$1,187,152.31	\$687,507.37	\$1,187,152.31	\$0.00	\$1,247,847.69	\$1,187,152.31	\$1,187,152.31	\$0.00
13201 PRIMAS DE VACACIONES	\$527,000.00	-\$15,890.00	\$512,000.00	\$20,014.36	\$379,138.18	\$20,014.36	\$0.00	\$491,985.64	\$20,014.36	\$20,014.36	\$0.00
13203 GRATIFICACIÓN DE FIN DE AÑO	\$1,903,000.00	\$20,000.00	\$1,923,000.00	\$1,167,137.95	\$308,369.19	\$1,167,137.95	\$0.00	\$755,862.05	\$1,167,137.95	\$1,167,137.95	\$0.00
13400 COMPENSACIONES	\$2,597,673.20	\$142,700.00	\$2,740,373.20	\$763,298.02	\$269,527.52	\$763,298.02	\$0.00	\$1,977,075.18	\$763,298.02	\$763,298.02	\$0.00
13401 COMPENSACIONES ORDINARIAS	\$2,250,673.20	\$13,200.00	\$2,263,873.20	\$533,582.02	\$217,703.52	\$533,582.02	\$0.00	\$1,730,291.18	\$533,582.02	\$533,582.02	\$0.00
13402 COMPENSACIONES EXTRAORDINARIAS	\$347,000.00	\$129,500.00	\$476,500.00	\$229,716.00	\$51,824.00	\$229,716.00	\$0.00	\$246,784.00	\$229,716.00	\$229,716.00	\$0.00
15000 OTRAS PRESTACIONES SOCIALES Y ECONOMICAS	\$3,470,000.00	\$0.00	\$3,470,000.00	\$631,358.71	\$780,715.02	\$631,358.71	\$0.00	\$2,838,641.29	\$631,358.71	\$631,358.71	\$0.00
15100 CUOTAS PARA EL FONDO DE AHORRO Y FONDO DE	\$643,000.00	\$0.00	\$643,000.00	\$67,301.13	\$372,752.25	\$67,301.13	\$0.00	\$575,698.87	\$67,301.13	\$67,301.13	\$0.00
15101 CUOTAS PARA EL FONDO DE AHORRO Y FONDO DE	\$643,000.00	\$0.00	\$643,000.00	\$67,301.13	\$372,752.25	\$67,301.13	\$0.00	\$575,698.87	\$67,301.13	\$67,301.13	\$0.00
15400 PRESTACIONES CONTRACTUALES	\$2,790,000.00	\$0.00	\$2,790,000.00	\$564,057.58	\$370,962.77	\$564,057.58	\$0.00	\$2,225,942.42	\$564,057.58	\$564,057.58	\$0.00
15401 PRESTACIONES AL PERSONAL DE BASE	\$2,760,000.00	\$0.00	\$2,760,000.00	\$564,057.58	\$340,962.77	\$564,057.58	\$0.00	\$2,195,942.42	\$564,057.58	\$564,057.58	\$0.00
15402 PRESTACIONES AL PERSONAL DE CONFIANZA	\$30,000.00	\$0.00	\$30,000.00	\$0.00	\$30,000.00	\$0.00	\$0.00	\$30,000.00	\$0.00	\$0.00	\$0.00
15900 OTRAS PRESTACIONES SOCIALES Y ECONÓMICAS	\$37,000.00	\$0.00	\$37,000.00	\$0.00	\$37,000.00	\$0.00	\$0.00	\$37,000.00	\$0.00	\$0.00	\$0.00
15901 OTRAS PRESTACIONES SOCIALES Y ECONOMICAS	\$37,000.00	\$0.00	\$37,000.00	\$0.00	\$37,000.00	\$0.00	\$0.00	\$37,000.00	\$0.00	\$0.00	\$0.00
<b>20000 MATERIALES Y SUMINISTROS</b>	<b>\$9,551,538.40</b>	<b>-\$1,417,000.00</b>	<b>\$8,134,538.40</b>	<b>\$1,207,367.28</b>	<b>\$4,583,405.64</b>	<b>\$1,207,367.28</b>	<b>\$0.00</b>	<b>\$6,927,171.12</b>	<b>\$1,207,367.28</b>	<b>\$1,207,367.28</b>	<b>\$0.00</b>
21000 MATERIALES DE ADMINISTRACION, EMISION DE DOC	\$1,728,200.00	-\$138,000.00	\$1,589,200.00	\$204,093.05	\$885,740.00	\$204,093.05	\$0.00	\$1,385,106.95	\$204,093.05	\$204,093.05	\$0.00
21100 MATERIALES, ÚTILES Y EQUIPOS MENORES DE OFI	\$582,000.00	-\$5,000.00	\$577,000.00	\$84,017.55	\$346,692.81	\$84,017.55	\$0.00	\$492,982.45	\$84,017.55	\$84,017.55	\$0.00
21101 MATERIALES PARA SERVICIO EN GENERAL	\$81,000.00	-\$3,000.00	\$78,000.00	\$4,944.53	\$63,828.97	\$4,944.53	\$0.00	\$73,055.47	\$4,944.53	\$4,944.53	\$0.00
21102 ARTÍCULOS Y MATERIAL DE OFICINA	\$318,000.00	-\$3,000.00	\$315,000.00	\$58,331.63	\$180,777.21	\$58,331.63	\$0.00	\$256,668.37	\$58,331.63	\$58,331.63	\$0.00
21103 MATERIALES DE FERRETERÍA PARA OFICINAS	\$14,000.00	\$0.00	\$14,000.00	\$0.00	\$14,000.00	\$0.00	\$0.00	\$14,000.00	\$0.00	\$0.00	\$0.00
21104 MATERIAL PARA MANTENIMIENTO DE LA OFICINA	\$40,000.00	\$0.00	\$40,000.00	\$0.00	\$26,590.04	\$0.00	\$0.00	\$40,000.00	\$0.00	\$0.00	\$0.00
21106 PRODUCTOS DE PAPEL Y HULE PARA USO EN OFICI	\$129,000.00	\$1,000.00	\$130,000.00	\$20,741.39	\$61,496.59	\$20,741.39	\$0.00	\$109,258.61	\$20,741.39	\$20,741.39	\$0.00
21200 MATERIALES Y ÚTILES DE IMPRESIÓN Y REPRODUC	\$15,000.00	\$0.00	\$15,000.00	\$0.00	\$15,000.00	\$0.00	\$0.00	\$15,000.00	\$0.00	\$0.00	\$0.00



Usu: ANA CELIA  
Rep: rptEstadoPresupuestoEgresos

**SISTEMA MUNICIPAL DIF BAHÍA DE BANDERAS**  
**ESTADO DE NAYARIT**  
Estado del Ejercicio del Presupuesto por Capítulo del Gasto Al 31/dic/2019

Fecha y hora de Impresión | 07/ene/2020  
01:38 p.m.

Objeto del Gasto	Aprobado	Ampliaciones / (Reducciones) Al 31/dic/2019	Presupuesto Vigente Al 31/dic/2019	Comprometido	Presupuesto Disponible para Comprometer	Devengado	Comprometido No Devengado	Presupuesto Sin Devengar	Ejercido	Pagado	Cuentas por Pagar Deuda
21202 MATERIAL PARA USO FOTOGRÁFICO Y CINEMATOG	\$15,000.00	\$0.00	\$15,000.00	\$0.00	\$15,000.00	\$0.00	\$0.00	\$15,000.00	\$0.00	\$0.00	\$0.00
21400 MATERIALES, ÚTILES Y EQUIPOS MENORES DE TEC	\$181,000.00	<del>-\$20,000.00</del>	\$161,000.00	\$4,138.00	\$146,367.00	\$4,138.00	\$0.00	\$156,862.00	\$4,138.00	\$4,138.00	\$0.00
21401 SUMINISTROS INFORMÁTICOS	\$181,000.00	<del>-\$20,000.00</del>	\$161,000.00	\$4,138.00	\$146,367.00	\$4,138.00	\$0.00	\$156,862.00	\$4,138.00	\$4,138.00	\$0.00
21500 MATERIAL IMPRESO E INFORMACIÓN DIGITAL	\$150,500.00	<del>-\$13,000.00</del>	\$137,500.00	\$215.00	\$135,290.00	\$215.00	\$0.00	\$137,285.00	\$215.00	\$215.00	\$0.00
21501 ARTÍCULOS DIVERSOS DE CARÁCTER COMERCIAL	\$15,500.00	\$0.00	\$15,500.00	\$0.00	\$13,760.00	\$0.00	\$0.00	\$15,500.00	\$0.00	\$0.00	\$0.00
21503 MATERIAL DE COMUNICACIÓN	\$38,000.00	\$0.00	\$38,000.00	\$0.00	\$37,745.00	\$0.00	\$0.00	\$38,000.00	\$0.00	\$0.00	\$0.00
21504 PRODUCTOS IMPRESOS EN PAPEL	\$97,000.00	<del>-\$13,000.00</del>	\$84,000.00	\$215.00	\$83,785.00	\$215.00	\$0.00	\$83,785.00	\$215.00	\$215.00	\$0.00
21600 MATERIAL DE LIMPIEZA	\$260,200.00	\$101,000.00	\$361,200.00	\$71,418.84	\$107,217.17	\$71,418.84	\$0.00	\$289,781.16	\$71,418.84	\$71,418.84	\$0.00
21601 MATERIALES Y ARTÍCULOS DE LIMPIEZA	\$210,000.00	\$32,000.00	\$242,000.00	\$43,641.89	\$65,667.43	\$43,641.89	\$0.00	\$198,358.11	\$43,641.89	\$43,641.89	\$0.00
21602 PRODUCTOS DE PAPEL PARA LIMPIEZA	\$29,200.00	\$66,000.00	\$95,200.00	\$26,741.19	\$24,143.96	\$26,741.19	\$0.00	\$68,458.81	\$26,741.19	\$26,741.19	\$0.00
21603 PRODUCTOS TEXTILES PARA LIMPIEZA	\$21,000.00	\$3,000.00	\$24,000.00	\$1,035.76	\$17,405.78	\$1,035.76	\$0.00	\$22,964.24	\$1,035.76	\$1,035.76	\$0.00
21700 MATERIALES Y ÚTILES DE ENSEÑANZA	\$539,500.00	<del>-\$202,000.00</del>	\$337,500.00	\$44,303.66	\$135,173.02	\$44,303.66	\$0.00	\$293,196.34	\$44,303.66	\$44,303.66	\$0.00
21701 MATERIALES PARA ENSEÑANZA	\$539,500.00	<del>-\$202,000.00</del>	\$337,500.00	\$44,303.66	\$135,173.02	\$44,303.66	\$0.00	\$293,196.34	\$44,303.66	\$44,303.66	\$0.00
22000 ALIMENTOS Y UTENSILIOS	\$531,000.00	\$43,000.00	\$574,000.00	\$140,943.59	\$103,932.38	\$140,943.59	\$0.00	\$433,056.41	\$140,943.59	\$140,943.59	\$0.00
22100 PRODUCTOS ALIMENTICIOS PARA PERSONAS	\$470,000.00	\$53,000.00	\$523,000.00	\$140,943.59	\$53,126.38	\$140,943.59	\$0.00	\$382,056.41	\$140,943.59	\$140,943.59	\$0.00
22102 CARNE FRESCA	\$150,000.00	\$25,000.00	\$175,000.00	\$56,127.00	\$3,349.00	\$56,127.00	\$0.00	\$118,873.00	\$56,127.00	\$56,127.00	\$0.00
22103 PESCADOS Y MARISCOS	\$10,000.00	<del>-\$10,000.00</del>	\$0.00	\$0.00	\$0.00	\$0.00	\$0.00	\$0.00	\$0.00	\$0.00	\$0.00
22104 PRODUCTOS AGRÍCOLAS PARA ALIMENTACIÓN DE I	\$80,000.00	\$0.00	\$80,000.00	\$21,070.06	\$1,929.50	\$21,070.06	\$0.00	\$58,929.94	\$21,070.06	\$21,070.06	\$0.00
22105 PRODUCTOS DIVERSOS PARA ALIMENTACIÓN DE PI	\$230,000.00	\$38,000.00	\$268,000.00	\$63,746.53	\$47,847.88	\$63,746.53	\$0.00	\$204,253.47	\$63,746.53	\$63,746.53	\$0.00
22300 UTENSILIOS PARA EL SERVICIO DE ALIMENTACIÓN	\$61,000.00	<del>-\$10,000.00</del>	\$51,000.00	\$0.00	\$50,806.00	\$0.00	\$0.00	\$51,000.00	\$0.00	\$0.00	\$0.00
22301 UTENSILIOS DIVERSOS DE CARÁCTER COMERCIAL	\$35,000.00	\$0.00	\$35,000.00	\$0.00	\$34,806.00	\$0.00	\$0.00	\$35,000.00	\$0.00	\$0.00	\$0.00
22302 ARTÍCULOS PARA EL SERVICIO DE ALIMENTACIÓN	\$26,000.00	<del>-\$10,000.00</del>	\$16,000.00	\$0.00	\$16,000.00	\$0.00	\$0.00	\$16,000.00	\$0.00	\$0.00	\$0.00
24000 MATERIALES Y ARTICULOS DE CONSTRUCCION Y DE	\$603,500.00	\$108,500.00	\$712,000.00	\$51,953.66	\$448,584.04	\$51,953.66	\$0.00	\$660,046.34	\$51,953.66	\$51,953.66	\$0.00
24100 PRODUCTOS MINERALES NO METÁLICOS	\$65,000.00	\$0.00	\$65,000.00	\$0.00	\$63,665.00	\$0.00	\$0.00	\$65,000.00	\$0.00	\$0.00	\$0.00
24101 MATERIAL DE FERRETERÍA PARA CONSTRUCCIÓN Y	\$60,000.00	\$0.00	\$60,000.00	\$0.00	\$58,665.00	\$0.00	\$0.00	\$60,000.00	\$0.00	\$0.00	\$0.00
24102 MINERALES PARA CONSTRUCCIÓN Y REPARACIÓN	\$5,000.00	\$0.00	\$5,000.00	\$0.00	\$5,000.00	\$0.00	\$0.00	\$5,000.00	\$0.00	\$0.00	\$0.00
24200 CEMENTO Y PRODUCTOS DE CONCRETO	\$25,000.00	<del>-\$3,000.00</del>	\$22,000.00	\$0.00	\$22,000.00	\$0.00	\$0.00	\$22,000.00	\$0.00	\$0.00	\$0.00
24201 CEMENTO Y PRODUCTOS DE CONCRETO	\$25,000.00	<del>-\$3,000.00</del>	\$22,000.00	\$0.00	\$22,000.00	\$0.00	\$0.00	\$22,000.00	\$0.00	\$0.00	\$0.00
24300 CAL, YESO Y PRODUCTOS DE YESO	\$2,000.00	\$0.00	\$2,000.00	\$0.00	\$2,000.00	\$0.00	\$0.00	\$2,000.00	\$0.00	\$0.00	\$0.00
24301 CAL, YESO Y PRODUCTOS DE YESO	\$2,000.00	\$0.00	\$2,000.00	\$0.00	\$2,000.00	\$0.00	\$0.00	\$2,000.00	\$0.00	\$0.00	\$0.00
24400 MADERA Y PRODUCTOS DE MADERA	\$25,000.00	\$0.00	\$25,000.00	\$0.00	\$22,253.00	\$0.00	\$0.00	\$25,000.00	\$0.00	\$0.00	\$0.00
24401 MADERA Y PRODUCTOS DE MADERA	\$25,000.00	\$0.00	\$25,000.00	\$0.00	\$22,253.00	\$0.00	\$0.00	\$25,000.00	\$0.00	\$0.00	\$0.00
24500 VIDRIO Y PRODUCTOS DE VIDRIO	\$5,000.00	\$0.00	\$5,000.00	\$0.00	\$5,000.00	\$0.00	\$0.00	\$5,000.00	\$0.00	\$0.00	\$0.00
24503 PRODUCTOS DE VIDRIO Y CRISTAL	\$5,000.00	\$0.00	\$5,000.00	\$0.00	\$5,000.00	\$0.00	\$0.00	\$5,000.00	\$0.00	\$0.00	\$0.00
24600 MATERIAL ELÉCTRICO Y ELECTRÓNICO	\$94,000.00	\$0.00	\$94,000.00	\$7,510.05	\$68,523.20	\$7,510.05	\$0.00	\$86,489.95	\$7,510.05	\$7,510.05	\$0.00



Usr: ANA CELIA  
?no: rptEstadoPresupuestoEgresos

**SISTEMA MUNICIPAL DIF BAHÍA DE BANDERAS**  
**ESTADO DE NAYARIT**  
**Estado del Ejercicio del Presupuesto por Capítulo del Gasto Al 31/dic/2019**

Fecha y hora de Impresión | 07/ene/2020  
01:38 p.m.

Objeto del Gasto	Aprobado	Ampliaciones / (Reducciones) Al 31/dic/2019	Presupuesto Vigente Al 31/dic/2019	Comprometido	Presupuesto Disponible para Comprometer	Devengado	Comprometido No Devengado	Presupuesto Sin Devengar	Ejercido	Pagado	Cuentas por Pagar Deuda	
24601	ACCESORIOS Y MATERIAL ELÉCTRICO	\$94,000.00	\$0.00	\$94,000.00	\$7,510.05	\$68,523.20	\$7,510.05	\$0.00	\$86,489.95	\$7,510.05	\$7,510.05	\$0.00
24700	ARTÍCULOS METÁLICOS PARA LA CONSTRUCCIÓN	\$110,000.00	<del>-\$8,000.00</del>	\$104,000.00	\$12,893.42	\$60,980.85	\$12,893.42	\$0.00	\$91,106.58	\$12,893.42	\$12,893.42	\$0.00
24701	ACCESORIOS Y MATERIAL ELÉCTRICO PARA LA COI	\$65,000.00	<del>-\$25,000.00</del>	\$39,000.00	\$11,586.57	\$27,188.43	\$11,586.57	\$0.00	\$27,413.43	\$11,586.57	\$11,586.57	\$0.00
24702	MATERIAL DE FERRETERÍA PARA LA CONSTRUCCIÓN	\$45,000.00	\$20,000.00	\$65,000.00	\$1,306.85	\$33,792.42	\$1,306.85	\$0.00	\$63,693.15	\$1,306.85	\$1,306.85	\$0.00
24800	MATERIALES COMPLEMENTARIOS	\$110,500.00	\$112,500.00	\$223,000.00	\$27,248.66	\$89,596.06	\$27,248.66	\$0.00	\$195,751.34	\$27,248.66	\$27,248.66	\$0.00
24801	ARTÍCULOS COMPLEMENTARIOS PARA SERVICIOS (	\$75,500.00	\$112,500.00	\$188,000.00	\$27,093.77	\$54,750.95	\$27,093.77	\$0.00	\$160,906.23	\$27,093.77	\$27,093.77	\$0.00
24802	MATERIALES COMPLEMENTARIOS DE FERRETERÍA	\$35,000.00	\$0.00	\$35,000.00	\$154.89	\$34,845.11	\$154.89	\$0.00	\$34,845.11	\$154.89	\$154.89	\$0.00
24900	OTROS MATERIALES Y ARTÍCULOS DE CONSTRUCC	\$167,000.00	\$5,000.00	\$172,000.00	\$4,301.53	\$114,565.93	\$4,301.53	\$0.00	\$167,698.47	\$4,301.53	\$4,301.53	\$0.00
24901	OTROS MATERIALES DE FERRETERÍA PARA CONSTI	\$128,500.00	\$0.00	\$128,500.00	\$3,423.72	\$98,243.16	\$3,423.72	\$0.00	\$125,076.28	\$3,423.72	\$3,423.72	\$0.00
24902	OTROS MATERIALES DE MANTENIMIENTO Y SEGURI	\$38,500.00	\$5,000.00	\$43,500.00	\$877.81	\$16,322.77	\$877.81	\$0.00	\$42,622.19	\$877.81	\$877.81	\$0.00
25000	PRODUCTOS QUÍMICOS, FARMACEUTICOS Y DE LABI	\$1,811,000.00	\$0.00	\$1,811,000.00	\$205,637.64	\$1,151,443.41	\$205,637.64	\$0.00	\$1,605,362.36	\$205,637.64	\$205,637.64	\$0.00
25200	FERTILIZANTES, PESTICIDAS Y OTROS AGROQUÍMIC	\$80,000.00	\$0.00	\$80,000.00	\$900.00	\$53,348.00	\$900.00	\$0.00	\$79,100.00	\$900.00	\$900.00	\$0.00
25201	FERTILIZANTES, PESTICIDAS Y OTROS AGROQUÍMIC	\$80,000.00	\$0.00	\$80,000.00	\$900.00	\$53,348.00	\$900.00	\$0.00	\$79,100.00	\$900.00	\$900.00	\$0.00
25300	MEDICINAS Y PRODUCTOS FARMACÉUTICOS	\$1,556,000.00	\$0.00	\$1,556,000.00	\$176,685.51	\$1,009,160.22	\$176,685.51	\$0.00	\$1,379,314.49	\$176,685.51	\$176,685.51	\$0.00
25301	MEDICINAS Y PRODUCTOS FARMACÉUTICOS DE AP	\$1,556,000.00	\$0.00	\$1,556,000.00	\$176,685.51	\$1,009,160.22	\$176,685.51	\$0.00	\$1,379,314.49	\$176,685.51	\$176,685.51	\$0.00
25400	MATERIALES, ACCESORIOS Y SUMINISTROS MÉDIC	\$175,000.00	\$0.00	\$175,000.00	\$28,052.13	\$88,935.19	\$28,052.13	\$0.00	\$146,947.87	\$28,052.13	\$28,052.13	\$0.00
25401	ARTÍCULOS PARA SERVICIOS GENERALES EN EL ÁF	\$45,000.00	\$0.00	\$45,000.00	\$9,886.43	\$2,436.45	\$9,886.43	\$0.00	\$35,113.57	\$9,886.43	\$9,886.43	\$0.00
25402	MATERIAL QUIRÚRGICO Y DE LABORATORIO DE USI	\$130,000.00	\$0.00	\$130,000.00	\$18,165.70	\$86,498.74	\$18,165.70	\$0.00	\$111,834.30	\$18,165.70	\$18,165.70	\$0.00
26000	COMBUSTIBLES, LUBRICANTES Y ADITIVOS	\$3,074,838.40	<del>-\$1,359,500.00</del>	\$1,715,338.40	\$211,705.84	\$1,046,342.82	\$211,705.84	\$0.00	\$1,503,632.56	\$211,705.84	\$211,705.84	\$0.00
26100	COMBUSTIBLES, LUBRICANTES Y ADITIVOS	\$3,074,838.40	<del>-\$1,359,500.00</del>	\$1,715,338.40	\$211,705.84	\$1,046,342.82	\$211,705.84	\$0.00	\$1,503,632.56	\$211,705.84	\$211,705.84	\$0.00
26101	COMBUSTIBLES, LUBRICANTES Y ADITIVOS	\$3,074,838.40	<del>-\$1,359,500.00</del>	\$1,715,338.40	\$211,705.84	\$1,046,342.82	\$211,705.84	\$0.00	\$1,503,632.56	\$211,705.84	\$211,705.84	\$0.00
27000	VESTUARIO, BLANCOS, PRENDAS DE PROTECCION Y	\$813,000.00	<del>-\$53,000.00</del>	\$860,000.00	\$309,747.66	\$301,912.72	\$309,747.66	\$0.00	\$550,252.34	\$309,747.66	\$309,747.66	\$0.00
27100	VESTUARIO Y UNIFORMES	\$785,000.00	\$7,000.00	\$792,000.00	\$309,747.66	\$233,912.72	\$309,747.66	\$0.00	\$482,252.34	\$309,747.66	\$309,747.66	\$0.00
27101	ARTÍCULOS PARA SERVICIOS GENERALES	\$68,500.00	\$0.00	\$68,500.00	\$28,598.00	\$24,990.00	\$28,598.00	\$0.00	\$39,902.00	\$28,598.00	\$28,598.00	\$0.00
27106	PRODUCTOS TEXTILES ADQUIRIDOS COMO VESTUAF	\$716,500.00	\$7,000.00	\$723,500.00	\$281,149.66	\$208,922.72	\$281,149.66	\$0.00	\$442,350.34	\$281,149.66	\$281,149.66	\$0.00
27300	ARTÍCULOS DEPORTIVOS	\$13,000.00	\$0.00	\$13,000.00	\$0.00	\$13,000.00	\$0.00	\$0.00	\$13,000.00	\$0.00	\$0.00	\$0.00
27301	ARTÍCULOS DEPORTIVOS Y DE CAMPAÑA	\$13,000.00	\$0.00	\$13,000.00	\$0.00	\$13,000.00	\$0.00	\$0.00	\$13,000.00	\$0.00	\$0.00	\$0.00
27500	BLANCOS Y OTROS PRODUCTOS TEXTILES, EXCEP	\$115,000.00	<del>-\$60,000.00</del>	\$55,000.00	\$0.00	\$55,000.00	\$0.00	\$0.00	\$55,000.00	\$0.00	\$0.00	\$0.00
27503	OTROS PRODUCTOS TEXTILES	\$115,000.00	<del>-\$60,000.00</del>	\$55,000.00	\$0.00	\$55,000.00	\$0.00	\$0.00	\$55,000.00	\$0.00	\$0.00	\$0.00
29000	HERRAMIENTAS, REFACCIONES Y ACCESORIOS MEN	\$890,000.00	<del>-\$17,000.00</del>	\$873,000.00	\$83,285.84	\$645,450.27	\$83,285.84	\$0.00	\$789,714.16	\$83,285.84	\$83,285.84	\$0.00
29100	HERRAMIENTAS MENORES	\$146,500.00	\$0.00	\$146,500.00	\$0.00	\$145,954.94	\$0.00	\$0.00	\$146,500.00	\$0.00	\$0.00	\$0.00
29101	ACCESORIOS Y MATERIALES MENORES	\$56,500.00	\$0.00	\$56,500.00	\$0.00	\$56,500.00	\$0.00	\$0.00	\$56,500.00	\$0.00	\$0.00	\$0.00
29105	EQUIPOS Y MATERIALES MENORES DE COMUNICAC	\$30,000.00	\$0.00	\$30,000.00	\$0.00	\$29,454.94	\$0.00	\$0.00	\$30,000.00	\$0.00	\$0.00	\$0.00
29106	ARTÍCULOS MENORES PARA SERVICIOS GENERALE	\$60,000.00	\$0.00	\$60,000.00	\$0.00	\$60,000.00	\$0.00	\$0.00	\$60,000.00	\$0.00	\$0.00	\$0.00
29200	REFACCIONES Y ACCESORIOS MENORES DE EDIFIC	\$53,000.00	\$8,000.00	\$61,000.00	\$0.00	\$55,850.00	\$0.00	\$0.00	\$61,000.00	\$0.00	\$0.00	\$0.00



USF ANA CELIA  
Rep rptEstadoPresupuestoEgresos

**SISTEMA MUNICIPAL DIF BAHÍA DE BANDERAS  
ESTADO DE NAYARIT**  
Estado del Ejercicio del Presupuesto por Capítulo del Gasto Al 31/dic/2019

Fecha y 07/ene/2020  
hora de Impresión 01:38 p.m.

Objeto del Gasto	Aprobado	Ampliaciones / (Reducciones) Al 31/dic/2019	Presupuesto Vigente Al 31/dic/2019	Comprometido	Presupuesto Disponible para Comprometer	Devengado	Comprometido No Devengado	Presupuesto Sin Devengar	Ejercido	Pagado	Cuentas por Pagar Deuda
29201 ARTÍCULOS MENORES PARA SERVICIOS GENERALE	\$30,000.00	\$0.00	\$30,000.00	\$0.00	\$30,000.00	\$0.00	\$0.00	\$30,000.00	\$0.00	\$0.00	\$0.00
29202 MATERIAL MENOR DE FERRETERÍA PARA USO EN E	\$23,000.00	\$8,000.00	\$31,000.00	\$0.00	\$25,850.00	\$0.00	\$0.00	\$31,000.00	\$0.00	\$0.00	\$0.00
29300 REFACCIONES Y ACCESORIOS MENORES DE MOBIL	\$16,500.00	\$0.00	\$16,500.00	\$0.00	\$16,112.97	\$0.00	\$0.00	\$16,500.00	\$0.00	\$0.00	\$0.00
29301 MATERIAL MENOR DE FERRETERÍA PARA MOBILIAR	\$16,500.00	\$0.00	\$16,500.00	\$0.00	\$16,112.97	\$0.00	\$0.00	\$16,500.00	\$0.00	\$0.00	\$0.00
29400 REFACCIONES Y ACCESORIOS MENORES DE EQUIP	\$55,000.00	\$0.00	\$55,000.00	\$0.00	\$55,000.00	\$0.00	\$0.00	\$55,000.00	\$0.00	\$0.00	\$0.00
29401 ARTÍCULOS ELECTRÓNICOS MENORES	\$55,000.00	\$0.00	\$55,000.00	\$0.00	\$55,000.00	\$0.00	\$0.00	\$55,000.00	\$0.00	\$0.00	\$0.00
29500 REFACCIONES Y ACCESORIOS MENORES DE EQUIP	\$0.00	\$8,000.00	\$8,000.00	\$0.00	\$4,042.80	\$0.00	\$0.00	\$8,000.00	\$0.00	\$0.00	\$0.00
29501 REFACCIONES Y ACCESORIOS MENORES DE EQUIP	\$0.00	\$8,000.00	\$8,000.00	\$0.00	\$4,042.80	\$0.00	\$0.00	\$8,000.00	\$0.00	\$0.00	\$0.00
29600 REFACCIONES Y ACCESORIOS MENORES DE EQUIP	\$619,000.00	<del>-\$33,000.00</del>	\$586,000.00	\$83,285.84	\$368,489.56	\$83,285.84	\$0.00	\$502,714.16	\$83,285.84	\$83,285.84	\$0.00
29601 ACCESORIOS Y MATERIALES ELÉCTRICOS MENORE	\$162,000.00	<del>-\$24,000.00</del>	\$138,000.00	\$9,433.80	\$105,932.92	\$9,433.80	\$0.00	\$128,566.20	\$9,433.80	\$9,433.80	\$0.00
29602 ARTÍCULOS AUTOMOTRICES MENORES	\$220,000.00	<del>-\$7,000.00</del>	\$213,000.00	\$1,932.04	\$161,304.64	\$1,932.04	\$0.00	\$211,067.96	\$1,932.04	\$1,932.04	\$0.00
29609 PRODUCTOS MENORES DE HULE PARA EQUIPO DE	\$237,000.00	<del>-\$2,000.00</del>	\$235,000.00	\$71,920.00	\$101,252.00	\$71,920.00	\$0.00	\$163,080.00	\$71,920.00	\$71,920.00	\$0.00
<b>30000 SERVICIOS GENERALES</b>	<b>\$10,888,159.68</b>	<b>\$670,000.00</b>	<b>\$11,558,159.68</b>	<b>\$4,397,992.67</b>	<b>\$2,177,022.07</b>	<b>\$4,397,992.67</b>	<b>\$0.00</b>	<b>\$7,160,167.01</b>	<b>\$4,397,992.67</b>	<b>\$4,397,992.67</b>	<b>\$0.00</b>
31000 SERVICIOS BASICOS	\$276,000.00	\$0.00	\$276,000.00	\$33,153.42	\$140,429.06	\$33,153.42	\$0.00	\$242,846.58	\$33,153.42	\$33,153.42	\$0.00
31200 GAS	\$65,000.00	\$0.00	\$65,000.00	\$8,805.90	\$21,879.74	\$8,805.90	\$0.00	\$56,194.10	\$8,805.90	\$8,805.90	\$0.00
31201 GAS	\$65,000.00	\$0.00	\$65,000.00	\$8,805.90	\$21,879.74	\$8,805.90	\$0.00	\$56,194.10	\$8,805.90	\$8,805.90	\$0.00
31400 TELEFONÍA TRADICIONAL	\$25,000.00	\$0.00	\$25,000.00	\$2,394.00	\$14,435.00	\$2,394.00	\$0.00	\$22,606.00	\$2,394.00	\$2,394.00	\$0.00
31401 TELEFONÍA TRADICIONAL	\$25,000.00	\$0.00	\$25,000.00	\$2,394.00	\$14,435.00	\$2,394.00	\$0.00	\$22,606.00	\$2,394.00	\$2,394.00	\$0.00
31500 TELEFONÍA CELULAR	\$156,000.00	\$0.00	\$156,000.00	\$21,953.52	\$74,114.32	\$21,953.52	\$0.00	\$134,046.48	\$21,953.52	\$21,953.52	\$0.00
31501 TELEFONÍA CELULAR	\$156,000.00	\$0.00	\$156,000.00	\$21,953.52	\$74,114.32	\$21,953.52	\$0.00	\$134,046.48	\$21,953.52	\$21,953.52	\$0.00
31700 SERVICIOS DE ACCESO DE INTERNET, REDES Y PR	\$10,000.00	\$0.00	\$10,000.00	\$0.00	\$10,000.00	\$0.00	\$0.00	\$10,000.00	\$0.00	\$0.00	\$0.00
31701 SERVICIOS DE ACCESO DE INTERNET, REDES Y PR	\$10,000.00	\$0.00	\$10,000.00	\$0.00	\$10,000.00	\$0.00	\$0.00	\$10,000.00	\$0.00	\$0.00	\$0.00
31900 SERVICIOS INTEGRALES Y OTROS SERVICIOS	\$20,000.00	\$0.00	\$20,000.00	\$0.00	\$20,000.00	\$0.00	\$0.00	\$20,000.00	\$0.00	\$0.00	\$0.00
31902 CONTRATACIÓN DE OTROS SERVICIOS	\$20,000.00	\$0.00	\$20,000.00	\$0.00	\$20,000.00	\$0.00	\$0.00	\$20,000.00	\$0.00	\$0.00	\$0.00
32000 SERVICIOS DE ARRENDAMIENTO	\$0.00	\$99,000.00	\$99,000.00	\$25,014.81	\$15,365.01	\$25,014.81	\$0.00	\$73,985.19	\$25,014.81	\$25,014.81	\$0.00
32300 ARRENDAMIENTO DE MOBILIARIO Y EQUIPO DE ADM	\$0.00	\$96,000.00	\$96,000.00	\$25,014.81	\$13,240.01	\$25,014.81	\$0.00	\$70,985.19	\$25,014.81	\$25,014.81	\$0.00
32301 ARRENDAMIENTO DE EQUIPO Y BIENES INFORMATI	\$0.00	\$96,000.00	\$96,000.00	\$25,014.81	\$13,240.01	\$25,014.81	\$0.00	\$70,985.19	\$25,014.81	\$25,014.81	\$0.00
32700 ARRENDAMIENTO DE ACTIVOS INTANGIBLES	\$0.00	\$3,000.00	\$3,000.00	\$0.00	\$2,125.00	\$0.00	\$0.00	\$3,000.00	\$0.00	\$0.00	\$0.00
32701 ARRENDAMIENTO DE ACTIVOS INTANGIBLES	\$0.00	\$3,000.00	\$3,000.00	\$0.00	\$2,125.00	\$0.00	\$0.00	\$3,000.00	\$0.00	\$0.00	\$0.00
33000 SERVICIOS PROFESIONALES, CIENTÍFICOS, TÉCNICO	\$232,000.00	\$24,000.00	\$256,000.00	\$36,105.96	\$118,037.21	\$36,105.96	\$0.00	\$219,894.04	\$36,105.96	\$36,105.96	\$0.00
33100 SERVICIOS LEGALES, DE CONTABILIDAD, AUDITORÍ	\$72,500.00	\$9,000.00	\$81,500.00	\$25,892.96	\$12,720.95	\$25,892.96	\$0.00	\$55,607.04	\$25,892.96	\$25,892.96	\$0.00
33101 ASESORÍAS ASOCIADAS A CONVENIOS, TRATADOS	\$27,500.00	<del>-\$15,000.00</del>	\$12,500.00	\$0.00	\$10,754.30	\$0.00	\$0.00	\$12,500.00	\$0.00	\$0.00	\$0.00
33102 OTRAS ASESORÍAS PARA LA OPERACIÓN DE PROGI	\$45,000.00	\$24,000.00	\$69,000.00	\$25,892.96	\$1,966.65	\$25,892.96	\$0.00	\$43,107.04	\$25,892.96	\$25,892.96	\$0.00
33400 SERVICIOS DE CAPACITACIÓN	\$63,000.00	<del>-\$7,000.00</del>	\$56,000.00	\$6,150.00	\$35,860.00	\$6,150.00	\$0.00	\$49,850.00	\$6,150.00	\$6,150.00	\$0.00
33401 SERVICIOS DE CAPACITACIÓN	\$63,000.00	<del>-\$7,000.00</del>	\$56,000.00	\$6,150.00	\$35,860.00	\$6,150.00	\$0.00	\$49,850.00	\$6,150.00	\$6,150.00	\$0.00



Ufr ANA CELIA  
Rep rptEstadoPresupuestoEgresos

**SISTEMA MUNICIPAL DIF BAHÍA DE BANDERAS**  
**ESTADO DE NAYARIT**  
**Estado del Ejercicio del Presupuesto por Capitulo del Gasto Al 31/dic/2019**

Fecha y hora de Impresión | 07/ene/2020  
01:38 p.m.

Objeto del Gasto	Aprobado	Ampliaciones / (Reducciones) Al 31/dic/2019	Presupuesto Vigente Al 31/dic/2019	Comprometido	Presupuesto Disponible para Comprometer	Devengado	Comprometido No Devengado	Presupuesto Sin Devengar	Ejercido	Pagado	Cuentas por Pagar Deuda	
33600	SERVICIOS DE APOYO ADMINISTRATIVO, TRADUCCI	\$0.00	\$1,000.00	\$1,000.00	\$0.00	\$772.64	\$0.00	\$0.00	\$1,000.00	\$0.00	\$0.00	\$0.00
33903	IMPRESIONES DE DOCTOS.OFICIALES PARA LA PRE	\$0.00	\$1,000.00	\$1,000.00	\$0.00	\$772.64	\$0.00	\$0.00	\$1,000.00	\$0.00	\$0.00	\$0.00
33900	SERVICIOS PROFESIONALES, CIENTÍFICOS Y TÉCNI	\$96,500.00	\$21,000.00	\$117,500.00	\$4,063.00	\$68,883.62	\$4,063.00	\$0.00	\$113,437.00	\$4,063.00	\$4,063.00	\$0.00
33901	SUBCONTRATACIÓN DE SERVICIOS CON TERCEROS	\$96,500.00	\$21,000.00	\$117,500.00	\$4,063.00	\$68,883.62	\$4,063.00	\$0.00	\$113,437.00	\$4,063.00	\$4,063.00	\$0.00
34000	SERVICIOS FINANCIEROS, BANCARIOS Y COMERCIAL	\$350,500.00	-\$79,000.00	\$271,500.00	\$59,567.86	\$153,190.75	\$59,567.86	\$0.00	\$211,932.14	\$59,567.86	\$59,567.86	\$0.00
34100	SERVICIOS FINANCIEROS Y BANCARIOS	\$45,000.00	-\$11,000.00	\$34,000.00	\$224.28	\$27,172.03	\$224.28	\$0.00	\$33,775.72	\$224.28	\$224.28	\$0.00
34101	COMISIONES BANCARIAS	\$45,000.00	-\$11,000.00	\$34,000.00	\$224.28	\$27,172.03	\$224.28	\$0.00	\$33,775.72	\$224.28	\$224.28	\$0.00
34700	FLETES Y MANIOBRAS	\$305,500.00	-\$60,000.00	\$237,500.00	\$59,343.58	\$126,018.72	\$59,343.58	\$0.00	\$178,156.42	\$59,343.58	\$59,343.58	\$0.00
34701	FLETES Y MANIOBRAS	\$305,500.00	-\$60,000.00	\$237,500.00	\$59,343.58	\$126,018.72	\$59,343.58	\$0.00	\$178,156.42	\$59,343.58	\$59,343.58	\$0.00
35000	SERVICIOS DE INSTALACION, REPARACION, MANTEN	\$411,000.00	\$192,500.00	\$603,500.00	\$137,750.28	\$120,038.80	\$137,750.28	\$0.00	\$465,749.72	\$137,750.28	\$137,750.28	\$0.00
35200	INSTALACIÓN, REPARACIÓN Y MANTENIMIENTO DE	\$60,000.00	-\$1,000.00	\$59,000.00	\$0.00	\$52,928.01	\$0.00	\$0.00	\$59,000.00	\$0.00	\$0.00	\$0.00
35201	INSTALACIÓN, REPARACIÓN Y MANTENIMIENTO DE	\$60,000.00	-\$1,000.00	\$59,000.00	\$0.00	\$52,928.01	\$0.00	\$0.00	\$59,000.00	\$0.00	\$0.00	\$0.00
35300	INSTALACIÓN, REPARACIÓN Y MANTENIMIENTO DE	\$28,000.00	\$1,000.00	\$29,000.00	\$3,062.40	\$19,580.80	\$3,062.40	\$0.00	\$25,937.60	\$3,062.40	\$3,062.40	\$0.00
35301	INSTALACIÓN, REPARACIÓN Y MANTENIMIENTO DE	\$28,000.00	\$1,000.00	\$29,000.00	\$3,062.40	\$19,580.80	\$3,062.40	\$0.00	\$25,937.60	\$3,062.40	\$3,062.40	\$0.00
35400	INSTALACIÓN, REPARACIÓN Y MANTENIMIENTO DE	\$45,000.00	\$7,000.00	\$52,000.00	\$9,000.00	\$9,600.00	\$9,000.00	\$0.00	\$43,000.00	\$9,000.00	\$9,000.00	\$0.00
35401	INSTALACIÓN, REPARACIÓN Y MANTENIMIENTO DE	\$45,000.00	\$7,000.00	\$52,000.00	\$9,000.00	\$9,600.00	\$9,000.00	\$0.00	\$43,000.00	\$9,000.00	\$9,000.00	\$0.00
35500	REPARACIÓN Y MANTENIMIENTO DE EQUIPO DE TR.	\$225,000.00	\$102,000.00	\$327,000.00	\$83,431.40	\$25,061.55	\$83,431.40	\$0.00	\$243,568.60	\$83,431.40	\$83,431.40	\$0.00
35501	REPARACIÓN Y MANTENIMIENTO DE EQUIPO DE TR.	\$225,000.00	\$102,000.00	\$327,000.00	\$83,431.40	\$25,061.55	\$83,431.40	\$0.00	\$243,568.60	\$83,431.40	\$83,431.40	\$0.00
35800	SERVICIOS DE LIMPIEZA Y MANEJO DE DESECHOS	\$50,000.00	-\$500.00	\$49,500.00	\$12,676.48	\$10,792.44	\$12,676.48	\$0.00	\$36,823.52	\$12,676.48	\$12,676.48	\$0.00
35801	SERVICIOS DE LAVANDERÍA, LIMPIEZA E HIGIENE	\$50,000.00	-\$500.00	\$49,500.00	\$12,676.48	\$10,792.44	\$12,676.48	\$0.00	\$36,823.52	\$12,676.48	\$12,676.48	\$0.00
35900	SERVICIOS DE JARDINERÍA Y FUMIGACIÓN	\$3,000.00	\$84,000.00	\$87,000.00	\$29,580.00	\$2,076.00	\$29,580.00	\$0.00	\$57,420.00	\$29,580.00	\$29,580.00	\$0.00
35901	SERVICIOS DE JARDINERÍA Y FUMIGACIÓN	\$3,000.00	\$84,000.00	\$87,000.00	\$29,580.00	\$2,076.00	\$29,580.00	\$0.00	\$57,420.00	\$29,580.00	\$29,580.00	\$0.00
36000	SERVICIOS DE COMUNICACION SOCIAL Y PUBLICIDA	\$1,127,159.68	\$1,142,500.00	\$2,269,659.68	\$687,947.69	\$720,219.86	\$687,947.69	\$0.00	\$1,581,711.99	\$687,947.69	\$687,947.69	\$0.00
36100	DIFUSIÓN POR RADIO, TELEVISIÓN Y OTROS MEDIO	\$697,159.68	\$115,500.00	\$812,659.68	\$56,741.12	\$334,095.41	\$56,741.12	\$0.00	\$755,918.56	\$56,741.12	\$56,741.12	\$0.00
36101	DIFUSIÓN POR RADIO, TELEVISIÓN Y OTROS MEDIO	\$697,159.68	\$115,500.00	\$812,659.68	\$56,741.12	\$334,095.41	\$56,741.12	\$0.00	\$755,918.56	\$56,741.12	\$56,741.12	\$0.00
36300	SERVICIOS DE CREATIVIDAD, PREPRODUCCIÓN Y P	\$240,000.00	\$1,034,000.00	\$1,274,000.00	\$631,206.57	\$203,124.45	\$631,206.57	\$0.00	\$642,793.43	\$631,206.57	\$631,206.57	\$0.00
36301	SERVICIOS DE CREATIVIDAD, PREPRODUCCIÓN Y P	\$240,000.00	\$1,034,000.00	\$1,274,000.00	\$631,206.57	\$203,124.45	\$631,206.57	\$0.00	\$642,793.43	\$631,206.57	\$631,206.57	\$0.00
36600	SERVICIO DE CREACIÓN Y DIFUSIÓN DE CONTENID	\$170,000.00	\$0.00	\$170,000.00	\$0.00	\$170,000.00	\$0.00	\$0.00	\$170,000.00	\$0.00	\$0.00	\$0.00
36601	SERVICIO DE CREACIÓN Y DIFUSIÓN DE CONTENID	\$170,000.00	\$0.00	\$170,000.00	\$0.00	\$170,000.00	\$0.00	\$0.00	\$170,000.00	\$0.00	\$0.00	\$0.00
36900	OTROS SERVICIOS DE INFORMACIÓN	\$20,000.00	-\$7,000.00	\$13,000.00	\$0.00	\$13,000.00	\$0.00	\$0.00	\$13,000.00	\$0.00	\$0.00	\$0.00
36901	OTROS SERVICIOS DE INFORMACIÓN	\$20,000.00	-\$7,000.00	\$13,000.00	\$0.00	\$13,000.00	\$0.00	\$0.00	\$13,000.00	\$0.00	\$0.00	\$0.00
37000	SERVICIOS DE TRASLADO Y VIATICOS	\$482,000.00	-\$52,000.00	\$430,000.00	\$52,612.48	\$323,280.47	\$52,612.48	\$0.00	\$377,387.52	\$52,612.48	\$52,612.48	\$0.00
37200	PASAJES TERRESTRES	\$83,500.00	\$0.00	\$83,500.00	\$8,027.00	\$71,126.00	\$8,027.00	\$0.00	\$75,473.00	\$8,027.00	\$8,027.00	\$0.00
37201	PASAJES TERRESTRES	\$83,500.00	\$0.00	\$83,500.00	\$8,027.00	\$71,126.00	\$8,027.00	\$0.00	\$75,473.00	\$8,027.00	\$8,027.00	\$0.00
37500	VIÁTICOS EN EL PAÍS	\$318,000.00	-\$46,000.00	\$273,000.00	\$20,704.94	\$211,772.37	\$20,704.94	\$0.00	\$252,295.06	\$20,704.94	\$20,704.94	\$0.00





Usu: ANA CELIA  
Rep: rptEstadoPresupuestoEgresos

**SISTEMA MUNICIPAL DIF BAHÍA DE BANDERAS**  
**ESTADO DE NAYARIT**  
Estado del Ejercicio del Presupuesto por Capítulo del Gasto Al 31/dic/2019

Fecha y hora de Impresión | 07/ene/2020  
01:38 p.m.

Objeto del Gasto	Aprobado	Ampliaciones / (Reducciones) Al 31/dic/2019	Presupuesto Vigente Al 31/dic/2019	Comprometido	Presupuesto Disponible para Comprometer	Devengado	Comprometido No Devengado	Presupuesto Sin Devengar	Ejercido	Pagado	Cuentas por Pagar Deuda
37501 VIÁTICOS EN EL PAÍS	\$318,000.00	-\$45,000.00	\$273,000.00	\$20,704.94	\$211,772.37	\$20,704.94	\$0.00	\$252,295.06	\$20,704.94	\$20,704.94	\$0.00
37600 VIÁTICOS EN EL EXTRANJERO	\$20,000.00	-\$12,000.00	\$8,000.00	\$0.00	\$8,000.00	\$0.00	\$0.00	\$8,000.00	\$0.00	\$0.00	\$0.00
37601 VIÁTICOS EN EL EXTRANJERO	\$20,000.00	-\$12,000.00	\$8,000.00	\$0.00	\$8,000.00	\$0.00	\$0.00	\$8,000.00	\$0.00	\$0.00	\$0.00
37900 OTROS SERVICIOS DE TRASLADO Y HOSPEDAJE	\$60,500.00	\$5,000.00	\$65,500.00	\$23,880.54	\$32,382.10	\$23,880.54	\$0.00	\$41,619.46	\$23,880.54	\$23,880.54	\$0.00
37901 OTROS SERVICIOS DE TRASLADO Y HOSPEDAJE	\$60,500.00	\$5,000.00	\$65,500.00	\$23,880.54	\$32,382.10	\$23,880.54	\$0.00	\$41,619.46	\$23,880.54	\$23,880.54	\$0.00
38000 SERVICIOS OFICIALES	\$7,925,000.00	-\$1,885,547.32	\$6,261,452.68	\$2,472,790.85	\$505,818.91	\$2,472,790.85	\$0.00	\$3,788,661.83	\$2,472,790.85	\$2,472,790.85	\$0.00
38100 GASTOS DE CEREMONIAL	\$7,000,000.00	-\$1,885,547.32	\$5,304,452.68	\$2,219,172.06	\$285,402.40	\$2,219,172.06	\$0.00	\$3,085,280.62	\$2,219,172.06	\$2,219,172.06	\$0.00
38101 GASTOS DE CEREMONIAL	\$7,000,000.00	-\$1,885,547.32	\$5,304,452.68	\$2,219,172.06	\$285,402.40	\$2,219,172.06	\$0.00	\$3,085,280.62	\$2,219,172.06	\$2,219,172.06	\$0.00
38200 GASTOS DE ORDEN SOCIAL Y CULTURAL	\$925,000.00	\$32,000.00	\$957,000.00	\$253,618.79	\$220,416.51	\$253,618.79	\$0.00	\$703,381.21	\$253,618.79	\$253,618.79	\$0.00
38201 GASTOS DE ORDEN SOCIAL Y CULTURAL	\$925,000.00	\$32,000.00	\$957,000.00	\$253,618.79	\$220,416.51	\$253,618.79	\$0.00	\$703,381.21	\$253,618.79	\$253,618.79	\$0.00
39000 OTROS SERVICIOS GENERALES	\$84,500.00	\$1,006,547.32	\$1,091,047.32	\$893,049.32	\$80,842.00	\$893,049.32	\$0.00	\$197,998.00	\$893,049.32	\$893,049.32	\$0.00
39400 SENTENCIAS Y RESOLUCIONES POR AUTORIDAD C	\$0.00	\$885,547.32	\$885,547.32	\$885,547.32	\$0.00	\$885,547.32	\$0.00	\$0.00	\$885,547.32	\$885,547.32	\$0.00
39401 EROGACIONES POR RESOLUCIONES POR AUTORID	\$0.00	\$885,547.32	\$885,547.32	\$885,547.32	\$0.00	\$885,547.32	\$0.00	\$0.00	\$885,547.32	\$885,547.32	\$0.00
39500 PENAS, MULTAS, ACCESORIOS Y ACTUALIZACIONE	\$15,000.00	\$130,000.00	\$145,000.00	\$0.00	\$33,449.00	\$0.00	\$0.00	\$145,000.00	\$0.00	\$0.00	\$0.00
39501 PENAS, MULTAS, ACCESORIOS Y ACTUALIZACIONE	\$15,000.00	\$130,000.00	\$145,000.00	\$0.00	\$33,449.00	\$0.00	\$0.00	\$145,000.00	\$0.00	\$0.00	\$0.00
39900 OTROS SERVICIOS GENERALES	\$69,500.00	-\$59,000.00	\$60,500.00	\$7,502.00	\$47,193.00	\$7,502.00	\$0.00	\$52,998.00	\$7,502.00	\$7,502.00	\$0.00
39901 SERVICIOS DE ALIMENTACIÓN	\$69,500.00	-\$59,000.00	\$60,500.00	\$7,502.00	\$47,193.00	\$7,502.00	\$0.00	\$52,998.00	\$7,502.00	\$7,502.00	\$0.00
<b>40000 TRANSFERENCIAS, ASIGNACIONES, SUBSIDIO</b>	<b>\$9,215,000.00</b>	<b>\$1,368,000.00</b>	<b>\$10,583,000.00</b>	<b>\$3,228,937.16</b>	<b>\$267,837.23</b>	<b>\$3,228,937.16</b>	<b>\$0.00</b>	<b>\$7,354,062.84</b>	<b>\$3,228,937.16</b>	<b>\$3,228,937.16</b>	<b>\$0.00</b>
44000 AYUDAS SOCIALES	\$9,215,000.00	\$1,368,000.00	\$10,583,000.00	\$3,228,937.16	\$267,837.23	\$3,228,937.16	\$0.00	\$7,354,062.84	\$3,228,937.16	\$3,228,937.16	\$0.00
44100 Ayudas sociales a personas	\$7,575,000.00	\$1,722,000.00	\$9,297,000.00	\$2,620,525.44	\$160,362.98	\$2,620,525.44	\$0.00	\$6,676,474.56	\$2,620,525.44	\$2,620,525.44	\$0.00
44101 AUXILIO A PERSONAS U HOGARES	\$7,470,000.00	\$1,748,000.00	\$9,218,000.00	\$2,592,525.44	\$140,434.63	\$2,592,525.44	\$0.00	\$6,625,474.56	\$2,592,525.44	\$2,592,525.44	\$0.00
44102 AYUDAS ESPECIALES A PERSONAS U HOGARES	\$105,000.00	-\$25,000.00	\$79,000.00	\$28,000.00	\$19,928.35	\$28,000.00	\$0.00	\$51,000.00	\$28,000.00	\$28,000.00	\$0.00
44200 Becas y otras ayudas para programas de capacitación	\$1,000,000.00	-\$223,000.00	\$777,000.00	\$315,300.00	\$64,800.00	\$315,300.00	\$0.00	\$461,700.00	\$315,300.00	\$315,300.00	\$0.00
44201 BECAS	\$1,000,000.00	-\$223,000.00	\$777,000.00	\$315,300.00	\$64,800.00	\$315,300.00	\$0.00	\$461,700.00	\$315,300.00	\$315,300.00	\$0.00
44300 Ayudas sociales a instituciones de enseñanza	\$100,000.00	\$29,000.00	\$129,000.00	\$11,390.95	\$31,394.99	\$11,390.95	\$0.00	\$117,609.05	\$11,390.95	\$11,390.95	\$0.00
44301 AYUDAS SOCIALES A INSTITUCIONES DE ENSEÑANZ	\$100,000.00	\$29,000.00	\$129,000.00	\$11,390.95	\$31,394.99	\$11,390.95	\$0.00	\$117,609.05	\$11,390.95	\$11,390.95	\$0.00
44500 Ayudas sociales a instituciones sin fines de lucro	\$290,000.00	\$90,000.00	\$380,000.00	\$281,720.77	\$11,279.26	\$281,720.77	\$0.00	\$98,279.23	\$281,720.77	\$281,720.77	\$0.00
44501 AYUDAS SOCIALES A INSTITUCIONES SIN FINES DE	\$290,000.00	\$90,000.00	\$380,000.00	\$281,720.77	\$11,279.26	\$281,720.77	\$0.00	\$98,279.23	\$281,720.77	\$281,720.77	\$0.00
44600 Ayudas por desastres naturales y otros siniestros	\$250,000.00	-\$250,000.00	\$0.00	\$0.00	\$0.00	\$0.00	\$0.00	\$0.00	\$0.00	\$0.00	\$0.00
44801 AYUDAS POR DESASTRES NATURALES	\$250,000.00	-\$250,000.00	\$0.00	\$0.00	\$0.00	\$0.00	\$0.00	\$0.00	\$0.00	\$0.00	\$0.00
<b>50000 BIENES MUEBLES, INMUEBLES E INTANGIBLES</b>	<b>\$1,062,000.00</b>	<b>-\$235,000.00</b>	<b>\$1,426,000.00</b>	<b>\$241,769.00</b>	<b>\$826,417.65</b>	<b>\$241,769.00</b>	<b>\$0.00</b>	<b>\$1,184,231.00</b>	<b>\$241,769.00</b>	<b>\$241,769.00</b>	<b>\$0.00</b>
51000 MOBILIARIO Y EQUIPO DE ADMINISTRACION	\$872,500.00	-\$242,000.00	\$630,500.00	\$30,185.00	\$481,815.22	\$30,185.00	\$0.00	\$600,315.00	\$30,185.00	\$30,185.00	\$0.00
51100 Muebles de oficina y estantería	\$220,500.00	-\$23,000.00	\$127,500.00	\$15,197.00	\$88,612.02	\$15,197.00	\$0.00	\$112,303.00	\$15,197.00	\$15,197.00	\$0.00
51107 MOBILIARIO Y EQUIPO	\$220,500.00	-\$23,000.00	\$127,500.00	\$15,197.00	\$88,612.02	\$15,197.00	\$0.00	\$112,303.00	\$15,197.00	\$15,197.00	\$0.00
51200 Muebles, excepto de oficina y estantería	\$95,000.00	-\$34,000.00	\$61,000.00	\$0.00	\$61,000.00	\$0.00	\$0.00	\$61,000.00	\$0.00	\$0.00	\$0.00



U/s: ANA CELIA  
Rep rptEstadoPresupuestoEgresos

**SISTEMA MUNICIPAL DIF BAHÍA DE BANDERAS**  
**ESTADO DE NAYARIT**  
Estado del Ejercicio del Presupuesto por Capítulo del Gasto Al 31/dic/2019

Fecha y 07/ene/2020  
hora de Impresión 01:38 p.m.

Objeto del Gasto	Aprobado	Ampliaciones / (Reducciones) Al 31/dic/2019	Presupuesto Vigente Al 31/dic/2019	Comprometido	Presupuesto Disponible para Comprometer	Devengado	Comprometido No Devengado	Presupuesto Sin Devengar	Ejercido	Pagado	Cuentas por Pagar Deuda
51201 MUEBLES, EXCEPTO DE OFICINA Y ESTANTERÍA	\$95,000.00	-\$34,000.00	\$61,000.00	\$0.00	\$61,000.00	\$0.00	\$0.00	\$61,000.00	\$0.00	\$0.00	\$0.00
51500 Equipo de cómputo y de tecnologías de la información	\$365,000.00	-\$146,000.00	\$225,000.00	\$12,698.00	\$189,460.31	\$12,698.00	\$0.00	\$212,302.00	\$12,698.00	\$12,698.00	\$0.00
51501 APARATOS DE CÓMPUTO PARA USO VEHICULAR	\$0.00	\$11,000.00	\$11,000.00	\$0.00	\$205.32	\$0.00	\$0.00	\$11,000.00	\$0.00	\$0.00	\$0.00
51503 EQUIPO DE COMPUTACIÓN	\$350,000.00	-\$146,000.00	\$204,000.00	\$12,698.00	\$179,254.99	\$12,698.00	\$0.00	\$191,302.00	\$12,698.00	\$12,698.00	\$0.00
51504 MOBILIARIO Y EQUIPO DE CÓMPUTO	\$15,000.00	-\$5,000.00	\$10,000.00	\$0.00	\$10,000.00	\$0.00	\$0.00	\$10,000.00	\$0.00	\$0.00	\$0.00
51900 Otros mobiliarios y equipos de administración	\$192,000.00	\$25,000.00	\$217,000.00	\$2,290.00	\$142,742.89	\$2,290.00	\$0.00	\$214,710.00	\$2,290.00	\$2,290.00	\$0.00
51901 OTROS EQUIPOS DE COMUNICACIÓN	\$30,000.00	\$0.00	\$30,000.00	\$0.00	\$20,019.39	\$0.00	\$0.00	\$30,000.00	\$0.00	\$0.00	\$0.00
51903 OTROS EQUIPOS DE MANTENIMIENTO Y SEGURIDAD	\$15,000.00	\$0.00	\$15,000.00	\$0.00	\$15,000.00	\$0.00	\$0.00	\$15,000.00	\$0.00	\$0.00	\$0.00
51906 OTROS EQUIPOS DE CARÁCTER COMERCIAL	\$80,000.00	\$20,000.00	\$100,000.00	\$2,290.00	\$38,722.50	\$2,290.00	\$0.00	\$97,710.00	\$2,290.00	\$2,290.00	\$0.00
51907 OTROS EQUIPOS Y HERRAMIENTAS	\$0.00	\$7,000.00	\$7,000.00	\$0.00	\$4,001.00	\$0.00	\$0.00	\$7,000.00	\$0.00	\$0.00	\$0.00
51908 OTRO MOBILIARIO Y EQUIPO	\$67,000.00	-\$2,000.00	\$65,000.00	\$0.00	\$65,000.00	\$0.00	\$0.00	\$65,000.00	\$0.00	\$0.00	\$0.00
52000 MOBILIARIO Y EQUIPO EDUCACIONAL Y RECREATIVO	\$496,500.00	-\$70,000.00	\$426,500.00	\$211,584.00	\$132,225.36	\$211,584.00	\$0.00	\$214,916.00	\$211,584.00	\$211,584.00	\$0.00
52300 Cámaras fotográficas y de video	\$196,500.00	\$0.00	\$196,500.00	\$0.00	\$113,809.36	\$0.00	\$0.00	\$196,500.00	\$0.00	\$0.00	\$0.00
52301 CÁMARAS FOTOGRÁFICAS Y DE VIDEO	\$196,500.00	\$0.00	\$196,500.00	\$0.00	\$113,809.36	\$0.00	\$0.00	\$196,500.00	\$0.00	\$0.00	\$0.00
52900 Otro mobiliario y equipo educacional y recreativo	\$300,000.00	-\$70,000.00	\$230,000.00	\$211,584.00	\$18,416.00	\$211,584.00	\$0.00	\$18,416.00	\$211,584.00	\$211,584.00	\$0.00
52901 OTRO MOBILIARIO Y EQUIPO EDUCACIONAL Y RECF	\$300,000.00	-\$70,000.00	\$230,000.00	\$211,584.00	\$18,416.00	\$211,584.00	\$0.00	\$18,416.00	\$211,584.00	\$211,584.00	\$0.00
53000 EQUIPO E INSTRUMENTAL MEDICO Y DE LABORATORIO	\$250,000.00	-\$7,000.00	\$243,000.00	\$0.00	\$160,430.05	\$0.00	\$0.00	\$243,000.00	\$0.00	\$0.00	\$0.00
53200 Instrumental médico y de laboratorio	\$250,000.00	-\$7,000.00	\$243,000.00	\$0.00	\$160,430.05	\$0.00	\$0.00	\$243,000.00	\$0.00	\$0.00	\$0.00
53201 APARATOS E INSTRUMENTOS DE LABORATORIO	\$220,000.00	-\$7,000.00	\$213,000.00	\$0.00	\$130,430.05	\$0.00	\$0.00	\$213,000.00	\$0.00	\$0.00	\$0.00
53202 INSTRUMENTAL MÉDICO Y DE LABORATORIO	\$30,000.00	\$0.00	\$30,000.00	\$0.00	\$30,000.00	\$0.00	\$0.00	\$30,000.00	\$0.00	\$0.00	\$0.00
56000 MAQUINARIA, OTROS EQUIPOS Y HERRAMIENTAS	\$43,000.00	\$83,000.00	\$126,000.00	\$0.00	\$51,947.02	\$0.00	\$0.00	\$126,000.00	\$0.00	\$0.00	\$0.00
56400 Sistemas de aire acondicionado, calefacción y de refriger	\$43,000.00	\$79,000.00	\$122,000.00	\$0.00	\$50,745.00	\$0.00	\$0.00	\$122,000.00	\$0.00	\$0.00	\$0.00
56401 SISTEMAS DE AIRE ACONDICIONADO, CALEFACCIÓN	\$43,000.00	\$79,000.00	\$122,000.00	\$0.00	\$50,745.00	\$0.00	\$0.00	\$122,000.00	\$0.00	\$0.00	\$0.00
56500 Equipo de comunicación y telecomunicación	\$0.00	\$4,000.00	\$4,000.00	\$0.00	\$1,202.02	\$0.00	\$0.00	\$4,000.00	\$0.00	\$0.00	\$0.00
56502 EQUIPO DE COMUNICACIÓN	\$0.00	\$4,000.00	\$4,000.00	\$0.00	\$1,202.02	\$0.00	\$0.00	\$4,000.00	\$0.00	\$0.00	\$0.00
<b>Total</b>	<b>\$50,000,000.00</b>	<b>\$0.00</b>	<b>\$50,000,000.00</b>	<b>\$13,814,154.55</b>	<b>\$11,087,033.50</b>	<b>\$13,814,154.55</b>	<b>\$0.00</b>	<b>\$36,185,845.45</b>	<b>\$13,814,154.55</b>	<b>\$13,814,154.55</b>	<b>\$0.00</b>




Usu: ANA CELIA  
 Rep: rptEstadoPresupuestoEgresos

**SISTEMA MUNICIPAL DIF BAHÍA DE BANDERAS  
 ESTADO DE NAYARIT**  
 Estado del Ejercicio del Presupuesto por Capítulo del Gasto Al 31/dic/2019

Fecha y hora de Impresión | 07/ene/2020  
 01:38 p.m.

Objeto del Gasto	Aprobado	Ampliaciones / (Reducciones) Al 31/dic/2019	Presupuesto Vigente Al 31/dic/2019	Comprometido	Presupuesto Disponible para Comprometer	Devengado	Comprometido No Devengado	Presupuesto Sin Devengar	Ejercido	Pagado	Cuentas por Pagar Deuda
------------------	----------	---	--	--------------	---	-----------	------------------------------	-----------------------------	----------	--------	----------------------------

  
 \_\_\_\_\_  
 DRA. MARIA LORENA GUTIERREZ FABIAN  
 DIRECTORA GENERAL

  
 \_\_\_\_\_  
 L.C. NIDIA MARGARITA ORTEGA REYES  
 ADMINISTRADORA



Usr: ANA CELIA  
Rep: rptAnalíticoPresupuestoEgresos

**SISTEMA MUNICIPAL DIF BAHÍA DE BANDERAS**  
**ESTADO DE NAYARIT**  
**Analítico Mensual de Egresos Pagados por Capítulo del Gasto al 31/dic/2019**  
**(Cuentas con Movimientos)**  
**(Cifras en pesos y centavos)**

Fecha y hora de Impresión | 07/ene/2020  
01:31 p.m.

Objeto del Gasto	Presupuesto Vigente	Ene	Feb	Mar	Abr	May	Jun	Jul	Ago	Sep	Oct	Nov	Dic	Total	Diferencia (Vigente - Total)
<b>10000 SERVICIOS PERSONALES</b>	<b>\$18,298,301.92</b>	<b>\$1,526,779.15</b>	<b>\$945,476.39</b>	<b>\$1,105,549.27</b>	<b>\$991,659.74</b>	<b>\$1,105,301.79</b>	<b>\$1,141,363.68</b>	<b>\$1,093,380.13</b>	<b>\$1,072,424.11</b>	<b>\$1,345,928.31</b>	<b>\$1,124,149.65</b>	<b>\$1,265,740.69</b>	<b>\$2,348,197.90</b>	<b>\$15,065,951.01</b>	<b>\$3,232,350.91</b>
11000 REMUNERACIONES AL PERSONAL DE C/	\$8,088,348.64	\$536,504.72	\$504,163.65	\$563,108.99	\$552,404.90	\$559,863.83	\$563,980.20	\$589,455.83	\$606,812.26	\$597,563.16	\$610,231.51	\$598,700.27	\$607,558.25	\$6,890,427.57	\$1,197,921.07
11300 SUELDOS BASE AL PERSONAL PERMAN	\$8,088,348.64	\$536,504.72	\$504,163.65	\$563,108.99	\$552,484.90	\$559,863.83	\$563,980.20	\$589,455.83	\$606,812.26	\$597,563.16	\$610,231.51	\$598,700.27	\$607,558.25	\$6,890,427.57	\$1,197,921.07
11301 SUELDOS AL PERSONAL DE BASE	\$2,296,498.56	\$200,273.26	\$190,539.30	\$196,888.92	\$190,539.30	\$190,539.30	\$190,539.30	\$190,539.30	\$190,539.30	\$174,464.55	\$190,539.30	\$190,539.30	\$190,539.30	\$2,286,480.43	\$10,018.13
11302 SUELDOS AL PERSONAL DE CONFIANZ/	\$5,725,100.08	\$336,231.46	\$313,624.35	\$366,220.07	\$361,945.60	\$369,324.53	\$373,440.90	\$398,916.53	\$416,272.96	\$423,098.61	\$419,692.21	\$408,160.97	\$417,018.95	\$4,603,947.14	\$1,121,152.94
11306 AJUSTE DE CALENDARIO	\$66,750.00	\$0.00	\$0.00	\$0.00	\$0.00	\$0.00	\$0.00	\$0.00	\$0.00	\$0.00	\$0.00	\$0.00	\$0.00	\$0.00	\$66,750.00
12000 REMUNERACIONES AL PERSONAL DE C/	\$1,564,580.08	\$104,871.24	\$91,293.13	\$102,596.12	\$105,232.96	\$94,828.01	\$109,789.67	\$115,615.56	\$110,573.88	\$93,310.21	\$115,614.82	\$105,825.99	\$118,348.56	\$1,267,900.15	\$296,679.93
12130 HONORARIOS ASIMILABLES A SALARIO/	\$170,000.00	\$6,400.00	\$6,400.00	\$12,800.00	\$19,200.00	\$0.00	\$19,200.00	\$12,800.00	\$0.00	\$19,200.00	\$6,400.00	\$6,400.00	\$20,800.00	\$142,400.00	\$27,600.00
12101 CONTRATOS POR HONORARIOS ASIMIL	\$170,000.00	\$6,400.00	\$6,400.00	\$12,800.00	\$19,200.00	\$0.00	\$19,200.00	\$12,800.00	\$0.00	\$19,200.00	\$6,400.00	\$6,400.00	\$20,800.00	\$142,400.00	\$27,600.00
12200 SUELDOS BASE AL PERSONAL EVENTU.	\$1,394,580.08	\$98,471.24	\$84,893.13	\$89,796.12	\$86,032.96	\$94,828.01	\$90,589.67	\$96,415.56	\$97,773.88	\$93,310.21	\$96,414.82	\$99,425.99	\$97,548.56	\$1,125,500.15	\$269,079.93
12201 SUELDOS AL PERSONAL EVENTUAL	\$1,394,580.08	\$98,471.24	\$84,893.13	\$89,796.12	\$86,032.96	\$94,828.01	\$90,589.67	\$96,415.56	\$97,773.88	\$93,310.21	\$96,414.82	\$99,425.99	\$97,548.56	\$1,125,500.15	\$269,079.93
13000 REMUNERACIONES ADICIONALES Y ESPI	\$5,175,373.20	\$624,363.76	\$168,791.58	\$259,454.20	\$166,089.74	\$159,089.74	\$166,589.74	\$167,089.74	\$167,089.74	\$389,329.74	\$179,555.74	\$408,039.74	\$1,362,854.85	\$4,218,338.31	\$957,034.89
13200 PRIMAS DE VACACIONES, DOMINICAL Y	\$2,435,000.00	\$460,674.02	\$5,101.84	\$94,564.46	\$0.00	\$0.00	\$0.00	\$0.00	\$0.00	\$0.00	\$0.00	\$0.00	\$1,187,152.31	\$1,747,492.63	\$687,507.37
13201 PRIMAS DE VACACIONES	\$512,000.00	\$17,926.34	\$356.66	\$94,564.46	\$0.00	\$0.00	\$0.00	\$0.00	\$0.00	\$0.00	\$0.00	\$0.00	\$20,014.36	\$132,861.82	\$379,138.18
13203 GRATIFICACIÓN DE FIN DE AÑO	\$1,923,000.00	\$442,747.68	\$4,745.18	\$0.00	\$0.00	\$0.00	\$0.00	\$0.00	\$0.00	\$0.00	\$0.00	\$0.00	\$1,167,137.95	\$1,614,630.81	\$308,369.19
13400 COMPENSACIONES	\$2,740,373.20	\$163,689.74	\$163,689.74	\$164,889.74	\$166,089.74	\$159,089.74	\$166,589.74	\$167,089.74	\$167,089.74	\$389,329.74	\$179,555.74	\$408,039.74	\$175,702.54	\$2,470,845.68	\$269,527.52
13401 COMPENSACIONES ORDINARIAS	\$2,263,873.20	\$163,689.74	\$163,689.74	\$164,889.74	\$166,089.74	\$159,089.74	\$166,589.74	\$167,089.74	\$167,089.74	\$194,369.74	\$177,289.74	\$180,589.74	\$175,702.54	\$2,046,169.68	\$217,703.52
13402 COMPENSACIONES EXTRAORDINARIAS	\$476,500.00	\$0.00	\$0.00	\$0.00	\$0.00	\$0.00	\$0.00	\$0.00	\$0.00	\$194,960.00	\$2,266.00	\$227,450.00	\$0.00	\$424,676.00	\$51,824.00
15000 OTRAS PRESTACIONES SOCIALES Y ECC	\$3,470,000.00	\$261,039.43	\$181,228.03	\$180,389.96	\$167,852.14	\$291,520.21	\$301,004.07	\$221,219.00	\$187,948.23	\$265,725.20	\$218,747.78	\$153,174.69	\$259,436.24	\$2,689,284.98	\$780,715.02
15100 CUOTAS PARA EL FONDO DE AHORRO	\$643,000.00	\$23,252.18	\$22,509.77	\$22,920.72	\$22,509.77	\$22,237.54	\$22,509.74	\$22,237.54	\$22,517.12	\$22,252.24	\$22,524.47	\$22,252.19	\$22,524.47	\$270,247.75	\$372,752.25
15111 CUOTAS PARA EL FONDO DE AHORRO	\$643,000.00	\$23,252.18	\$22,509.77	\$22,920.72	\$22,509.77	\$22,237.54	\$22,509.74	\$22,237.54	\$22,517.12	\$22,252.24	\$22,524.47	\$22,252.19	\$22,524.47	\$270,247.75	\$372,752.25
15400 PRESTACIONES CONTRACTUALES	\$2,790,000.00	\$237,787.25	\$158,718.26	\$157,469.24	\$145,342.37	\$269,282.67	\$278,494.33	\$198,981.46	\$165,431.11	\$243,472.96	\$196,223.31	\$130,922.50	\$236,911.77	\$2,419,037.23	\$370,962.77
15401 PRESTACIONES AL PERSONAL DE BASÉ	\$2,760,000.00	\$237,787.25	\$158,718.26	\$157,469.24	\$145,342.37	\$269,282.67	\$278,494.33	\$198,981.46	\$165,431.11	\$243,472.96	\$196,223.31	\$130,922.50	\$236,911.77	\$2,419,037.23	\$340,962.77
15402 PRESTACIONES AL PERSONAL DE CON	\$30,000.00	\$0.00	\$0.00	\$0.00	\$0.00	\$0.00	\$0.00	\$0.00	\$0.00	\$0.00	\$0.00	\$0.00	\$0.00	\$0.00	\$30,000.00
15900 OTRAS PRESTACIONES SOCIALES Y EC	\$37,000.00	\$0.00	\$0.00	\$0.00	\$0.00	\$0.00	\$0.00	\$0.00	\$0.00	\$0.00	\$0.00	\$0.00	\$0.00	\$0.00	\$37,000.00
15901 OTRAS PRESTACIONES SOCIALES Y EC	\$37,000.00	\$0.00	\$0.00	\$0.00	\$0.00	\$0.00	\$0.00	\$0.00	\$0.00	\$0.00	\$0.00	\$0.00	\$0.00	\$0.00	\$37,000.00
<b>20000 MATERIALES Y SUMINISTROS</b>	<b>\$8,134,538.40</b>	<b>\$426,655.86</b>	<b>\$237,545.69</b>	<b>\$173,730.94</b>	<b>\$267,755.06</b>	<b>\$209,185.88</b>	<b>\$140,272.14</b>	<b>\$271,479.67</b>	<b>\$303,810.22</b>	<b>\$313,330.02</b>	<b>\$252,804.61</b>	<b>\$350,664.07</b>	<b>\$603,898.60</b>	<b>\$3,551,132.76</b>	<b>\$4,583,405.64</b>
21000 MATERIALES DE ADMINISTRACION, EMIS	\$1,589,200.00	\$2,610.02	\$77,596.91	\$51,017.30	\$70,122.20	\$62,205.62	\$6,018.42	\$63,827.86	\$47,192.23	\$116,776.39	\$24,272.45	\$12,756.05	\$167,064.55	\$703,460.00	\$885,740.00
21100 MATERIALES, ÚTILES Y EQUIPOS MENO	\$577,000.00	\$1,730.50	\$34,328.19	\$1,780.06	\$61,479.04	\$14,643.89	\$1,839.50	\$24,270.20	\$1,273.95	\$4,946.31	\$20,092.93	\$1,337.93	\$62,586.69	\$230,307.19	\$346,692.81
21101 MATERIALES PARA SERVICIO EN GENEI	\$78,000.00	\$1,107.50	\$4,365.99	\$522.00	\$0.00	\$1,123.00	\$580.00	\$273.50	\$207.50	\$1,067.01	\$0.00	\$627.03	\$4,317.50	\$14,171.03	\$63,828.97
21102 ARTÍCULOS Y MATERIAL DE OFICINA	\$315,000.00	\$338.00	\$19,257.22	\$1,258.06	\$29,225.69	\$8,094.79	\$1,094.50	\$11,877.15	\$1,066.45	\$3,879.30	\$11,138.25	\$358.90	\$46,834.48	\$134,222.79	\$180,777.21
21103 MATERIALES DE FERRETERÍA PARA OF	\$14,000.00	\$0.00	\$0.00	\$0.00	\$0.00	\$0.00	\$0.00	\$0.00	\$0.00	\$0.00	\$0.00	\$0.00	\$0.00	\$0.00	\$14,000.00
21104 MATERIAL PARA MANTENIMIENTO DE L	\$40,000.00	\$0.00	\$0.00	\$0.00	\$13,409.96	\$0.00	\$0.00	\$0.00	\$0.00	\$0.00	\$0.00	\$0.00	\$0.00	\$13,409.96	\$26,590.04
21106 PRODUCTOS DE PAPEL Y HULE PARA U	\$130,000.00	\$285.00	\$10,702.98	\$0.00	\$18,843.39	\$5,426.10	\$185.00	\$12,319.55	\$0.00	\$0.00	\$8,954.68	\$352.00	\$11,434.71	\$68,503.41	\$61,496.59
21200 MATERIALES Y ÚTILES DE IMPRESIÓN Y	\$15,000.00	\$0.00	\$0.00	\$0.00	\$0.00	\$0.00	\$0.00	\$0.00	\$0.00	\$0.00	\$0.00	\$0.00	\$0.00	\$0.00	\$15,000.00
21202 MATERIAL PARA USO FOTOGRÁFICO Y	\$15,000.00	\$0.00	\$0.00	\$0.00	\$0.00	\$0.00	\$0.00	\$0.00	\$0.00	\$0.00	\$0.00	\$0.00	\$0.00	\$0.00	\$15,000.00
21400 MATERIALES, ÚTILES Y EQUIPOS MENO	\$161,000.00	\$0.00	\$0.00	\$0.00	\$2,598.00	\$2,499.00	\$2,598.00	\$2,800.00	\$0.00	\$0.00	\$0.00	\$0.00	\$4,138.00	\$14,633.00	\$146,367.00
21401 SUMINISTROS INFORMÁTICOS	\$161,000.00	\$0.00	\$0.00	\$0.00	\$2,598.00	\$2,499.00	\$2,598.00	\$2,800.00	\$0.00	\$0.00	\$0.00	\$0.00	\$4,138.00	\$14,633.00	\$146,367.00
21500 MATERIAL IMPRESO E INFORMACIÓN DI	\$137,500.00	\$0.00	\$0.00	\$0.00	\$255.00	\$0.00	\$1,740.00	\$0.00	\$0.00	\$0.00	\$0.00	\$90.00	\$125.00	\$2,210.00	\$135,290.00
21501 ARTÍCULOS DIVERSOS DE CARÁCTER C	\$15,500.00	\$0.00	\$0.00	\$0.00	\$0.00	\$0.00	\$1,740.00	\$0.00	\$0.00	\$0.00	\$0.00	\$0.00	\$0.00	\$1,740.00	\$13,760.00

**SISTEMA MUNICIPAL DIF BAHÍA DE BANDERAS  
 ESTADO DE NAYARIT**

**Análítico Mensual de Egresos Pagados por Capítulo del Gasto al 31/dic/2019**  
 (Cuentas con Movimientos)  
 (Cifras en pesos y centavos)

Fecha y hora de Impresión | 07/ene/2020  
 01:31 p.m.

Objeto del Gasto	Presupuesto Vigente	Ene	Feb	Mar	Abr	May	Jun	Jul	Ago	Sep	Oct	Nov	Dic	Total	Diferencia (Vigente - Total)
21503 MATERIAL DE COMUNICACIÓN	\$38,000.00	\$0.00	\$0.00	\$0.00	\$255.00	\$0.00	\$0.00	\$0.00	\$0.00	\$0.00	\$0.00	\$0.00	\$0.00	\$255.00	\$37,745.00
21504 PRODUCTOS IMPRESOS EN PAPEL	\$84,000.00	\$0.00	\$0.00	\$0.00	\$0.00	\$0.00	\$0.00	\$0.00	\$0.00	\$0.00	\$0.00	\$90.00	\$125.00	\$215.00	\$83,785.00
21600 MATERIAL DE LIMPIEZA	\$361,200.00	\$100.04	\$25,903.99	\$25,191.58	\$842.35	\$40,815.66	\$0.00	\$2,035.16	\$41,405.46	\$46,269.75	\$4,179.52	\$0.00	\$67,239.32	\$253,982.83	\$107,217.17
21601 MATERIALES Y ARTÍCULOS DE LIMPIEZA	\$242,000.00	\$100.04	\$24,060.55	\$16,988.43	\$842.35	\$29,741.54	\$0.00	\$2,035.16	\$30,297.34	\$28,625.27	\$0.00	\$0.00	\$43,641.89	\$176,332.57	\$65,667.43
21602 PRODUCTOS DE PAPEL PARA LIMPIEZA	\$95,200.00	\$0.00	\$1,597.45	\$7,723.17	\$0.00	\$10,574.69	\$0.00	\$0.00	\$8,166.03	\$16,253.51	\$3,642.54	\$0.00	\$23,098.65	\$71,056.04	\$24,143.96
21603 PRODUCTOS TEXTILES PARA LIMPIEZA	\$24,000.00	\$0.00	\$245.99	\$479.98	\$0.00	\$499.43	\$0.00	\$0.00	\$2,942.09	\$1,390.97	\$536.98	\$0.00	\$498.78	\$6,594.22	\$17,405.78
21700 MATERIALES Y ÚTILES DE ENSEÑANZA	\$337,500.00	\$779.48	\$17,366.73	\$24,045.66	\$4,947.81	\$4,247.07	\$1,840.92	\$34,722.50	\$4,512.82	\$65,560.33	\$0.00	\$11,328.12	\$32,975.54	\$202,326.98	\$135,173.02
21701 MATERIALES PARA ENSEÑANZA	\$337,500.00	\$779.48	\$17,366.73	\$24,045.66	\$4,947.81	\$4,247.07	\$1,840.92	\$34,722.50	\$4,512.82	\$65,560.33	\$0.00	\$11,328.12	\$32,975.54	\$202,326.98	\$135,173.02
22000 ALIMENTOS Y UTENSILIOS	\$574,000.00	\$16,795.81	\$14,939.00	\$23,535.11	\$2,362.30	\$29,286.78	\$20,453.58	\$50,354.55	\$79,523.70	\$91,873.20	\$44,158.00	\$20,663.03	\$76,122.56	\$470,067.62	\$103,932.38
22100 PRODUCTOS ALIMENTICIOS PARA PERSONAS	\$523,000.00	\$16,795.81	\$14,745.00	\$23,535.11	\$2,362.30	\$29,286.78	\$20,453.58	\$50,354.55	\$79,523.70	\$91,873.20	\$44,158.00	\$20,663.03	\$76,122.56	\$469,873.62	\$53,126.38
22102 CARNE FRESCA	\$175,000.00	\$0.00	\$0.00	\$0.00	\$0.00	\$0.00	\$0.00	\$0.00	\$55,957.00	\$59,567.00	\$23,957.00	\$0.00	\$32,170.00	\$171,651.00	\$3,349.00
22104 PRODUCTOS AGRÍCOLAS PARA ALIMENTACIÓN	\$80,000.00	\$5,318.40	\$3,290.00	\$7,706.43	\$0.00	\$8,550.25	\$5,118.70	\$10,853.21	\$8,758.84	\$9,404.61	\$4,079.00	\$4,900.33	\$12,090.73	\$78,070.50	\$1,929.50
22105 PRODUCTOS DIVERSOS PARA ALIMENTACIÓN	\$268,000.00	\$11,477.41	\$11,455.00	\$15,828.68	\$2,362.30	\$20,736.53	\$15,334.88	\$39,501.34	\$16,807.86	\$22,901.59	\$16,122.00	\$15,762.70	\$31,861.83	\$220,152.12	\$47,847.88
22300 UTENSILIOS PARA EL SERVICIO DE ALIMENTACIÓN	\$51,000.00	\$0.00	\$194.00	\$0.00	\$0.00	\$0.00	\$0.00	\$0.00	\$0.00	\$0.00	\$0.00	\$0.00	\$0.00	\$194.00	\$50,806.00
22301 UTENSILIOS DIVERSOS DE CARÁCTER COMERCIAL	\$35,000.00	\$0.00	\$194.00	\$0.00	\$0.00	\$0.00	\$0.00	\$0.00	\$0.00	\$0.00	\$0.00	\$0.00	\$0.00	\$194.00	\$34,806.00
22302 ARTÍCULOS PARA EL SERVICIO DE ALIMENTACIÓN	\$16,000.00	\$0.00	\$0.00	\$0.00	\$0.00	\$0.00	\$0.00	\$0.00	\$0.00	\$0.00	\$0.00	\$0.00	\$0.00	\$0.00	\$16,000.00
24000 MATERIALES Y ARTÍCULOS DE CONSTRUCCIÓN	\$712,000.00	\$105,553.98	\$14,805.92	\$12,271.39	\$619.49	\$35,364.58	\$14,453.61	\$5,455.09	\$17,566.24	\$5,372.00	\$2,802.88	\$45,084.39	\$4,066.39	\$263,415.96	\$448,584.04
24100 PRODUCTOS MINERALES NO METÁLICOS	\$65,000.00	\$1,335.00	\$0.00	\$0.00	\$0.00	\$0.00	\$0.00	\$0.00	\$0.00	\$0.00	\$0.00	\$0.00	\$0.00	\$1,335.00	\$63,665.00
24101 MATERIAL DE FERRETERÍA PARA CONSTRUCCIÓN	\$60,000.00	\$1,335.00	\$0.00	\$0.00	\$0.00	\$0.00	\$0.00	\$0.00	\$0.00	\$0.00	\$0.00	\$0.00	\$0.00	\$1,335.00	\$58,665.00
24102 MINERALES PARA CONSTRUCCIÓN Y REPARACIÓN	\$5,000.00	\$0.00	\$0.00	\$0.00	\$0.00	\$0.00	\$0.00	\$0.00	\$0.00	\$0.00	\$0.00	\$0.00	\$0.00	\$0.00	\$5,000.00
24200 CEMENTO Y PRODUCTOS DE CONCRETO	\$22,000.00	\$0.00	\$0.00	\$0.00	\$0.00	\$0.00	\$0.00	\$0.00	\$0.00	\$0.00	\$0.00	\$0.00	\$0.00	\$0.00	\$22,000.00
24201 CEMENTO Y PRODUCTOS DE CONCRETO	\$22,000.00	\$0.00	\$0.00	\$0.00	\$0.00	\$0.00	\$0.00	\$0.00	\$0.00	\$0.00	\$0.00	\$0.00	\$0.00	\$0.00	\$22,000.00
24300 CAL, YESO Y PRODUCTOS DE YESO	\$2,000.00	\$0.00	\$0.00	\$0.00	\$0.00	\$0.00	\$0.00	\$0.00	\$0.00	\$0.00	\$0.00	\$0.00	\$0.00	\$0.00	\$2,000.00
24301 CAL, YESO Y PRODUCTOS DE YESO	\$2,000.00	\$0.00	\$0.00	\$0.00	\$0.00	\$0.00	\$0.00	\$0.00	\$0.00	\$0.00	\$0.00	\$0.00	\$0.00	\$0.00	\$2,000.00
24400 MADERA Y PRODUCTOS DE MADERA	\$25,000.00	\$0.00	\$0.00	\$0.00	\$0.00	\$0.00	\$2,747.00	\$0.00	\$0.00	\$0.00	\$0.00	\$0.00	\$0.00	\$2,747.00	\$22,253.00
24401 MADERA Y PRODUCTOS DE MADERA	\$25,000.00	\$0.00	\$0.00	\$0.00	\$0.00	\$0.00	\$2,747.00	\$0.00	\$0.00	\$0.00	\$0.00	\$0.00	\$0.00	\$2,747.00	\$22,253.00
24500 VIDRIO Y PRODUCTOS DE VIDRIO	\$5,000.00	\$0.00	\$0.00	\$0.00	\$0.00	\$0.00	\$0.00	\$0.00	\$0.00	\$0.00	\$0.00	\$0.00	\$0.00	\$0.00	\$5,000.00
24503 PRODUCTOS DE VIDRIO Y CRISTAL	\$5,000.00	\$0.00	\$0.00	\$0.00	\$0.00	\$0.00	\$0.00	\$0.00	\$0.00	\$0.00	\$0.00	\$0.00	\$0.00	\$0.00	\$5,000.00
24600 MATERIAL ELÉCTRICO Y ELECTRÓNICO	\$94,000.00	\$0.00	\$4,916.33	\$9,342.65	\$0.00	\$237.19	\$1,652.59	\$1,429.99	\$388.00	\$0.00	\$518.05	\$5,980.00	\$1,032.00	\$25,476.80	\$68,523.20
24601 ACCESORIOS Y MATERIAL ELÉCTRICO	\$94,000.00	\$0.00	\$4,916.33	\$9,342.65	\$0.00	\$237.19	\$1,652.59	\$1,429.99	\$388.00	\$0.00	\$518.05	\$5,980.00	\$1,032.00	\$25,476.80	\$68,523.20
24700 ARTÍCULOS METÁLICOS PARA LA CONSTRUCCIÓN	\$104,000.00	\$808.00	\$0.00	\$0.00	\$0.00	\$26,312.76	\$3,004.97	\$0.00	\$0.00	\$0.00	\$1,306.85	\$11,586.57	\$0.00	\$43,019.15	\$80,980.85
24701 ACCESORIOS Y MATERIAL ELÉCTRICO PARA LA CONSTRUCCIÓN	\$39,000.00	\$225.00	\$0.00	\$0.00	\$0.00	\$0.00	\$0.00	\$0.00	\$0.00	\$0.00	\$0.00	\$11,586.57	\$0.00	\$11,811.57	\$27,188.43
24702 MATERIAL DE FERRETERÍA PARA LA CONSTRUCCIÓN	\$65,000.00	\$583.00	\$0.00	\$0.00	\$0.00	\$26,312.76	\$3,004.97	\$0.00	\$0.00	\$0.00	\$1,306.85	\$0.00	\$0.00	\$31,207.58	\$33,792.42
24800 MATERIALES COMPLEMENTARIOS	\$223,000.00	\$91,810.98	\$408.98	\$2,928.74	\$619.49	\$858.51	\$2,469.75	\$4,025.10	\$1,644.19	\$1,389.54	\$384.00	\$25,392.00	\$1,472.66	\$133,403.94	\$89,596.06
24901 ARTÍCULOS COMPLEMENTARIOS PARA LA CONSTRUCCIÓN	\$188,000.00	\$91,810.98	\$408.98	\$2,928.74	\$619.49	\$858.51	\$2,469.75	\$4,025.10	\$1,644.19	\$1,389.54	\$384.00	\$25,392.00	\$1,317.77	\$133,249.05	\$54,750.95
24902 MATERIALES COMPLEMENTARIOS DE FERRERÍA	\$35,000.00	\$0.00	\$0.00	\$0.00	\$0.00	\$0.00	\$0.00	\$0.00	\$0.00	\$0.00	\$0.00	\$0.00	\$154.89	\$154.89	\$34,845.11
24900 OTROS MATERIALES Y ARTÍCULOS DE CONSTRUCCIÓN	\$172,000.00	\$11,600.00	\$9,480.61	\$0.00	\$0.00	\$7,956.12	\$4,579.30	\$0.00	\$15,534.05	\$3,982.46	\$593.98	\$2,145.82	\$1,561.73	\$57,434.07	\$114,565.93
24901 OTROS MATERIALES DE FERRETERÍA PARA LA CONSTRUCCIÓN	\$128,500.00	\$11,600.00	\$9,480.61	\$0.00	\$0.00	\$146.00	\$0.00	\$0.00	\$1,624.05	\$3,982.46	\$593.98	\$1,268.01	\$1,561.73	\$30,256.84	\$98,243.16
24902 OTROS MATERIALES DE MANTENIMIENTO PARA LA CONSTRUCCIÓN	\$43,500.00	\$0.00	\$0.00	\$0.00	\$0.00	\$7,810.12	\$4,579.30	\$0.00	\$13,910.00	\$0.00	\$0.00	\$877.81	\$0.00	\$27,177.23	\$16,322.77
25000 PRODUCTOS QUÍMICOS, FARMACÉUTICOS Y COSMÉTICOS	\$1,811,000.00	\$125,153.88	\$9,036.49	\$21,437.15	\$96,117.36	\$2,715.68	\$9,910.08	\$109,909.39	\$87,751.31	\$887.61	\$89,728.42	\$13,043.53	\$102,865.69	\$659,556.59	\$1,151,443.41



Usr: ANA CELIA  
Rep: rptAnaliticoPresupuestoEgresos

## SISTEMA MUNICIPAL DIF BAHÍA DE BANDERAS ESTADO DE NAYARIT

Análítico Mensual de Egresos Pagados por Capítulo del Gasto al 31/dic/2019  
(Cuentas con Movimientos)  
(Cifras en pesos y centavos)

Fecha y hora de Impresión | 07/ene/2020  
01:31 p.m.

Objeto del Gasto	Presupuesto Vigente	Ene	Feb	Mar	Abr	May	Jun	Jul	Ago	Sep	Oct	Nov	Dic	Total	Diferencia (Vigente - Total)
25200 FERTILIZANTES, PESTICIDAS Y OTROS ,	\$80,000.00	\$8,584.00	\$8,584.00	\$8,584.00	\$0.00	\$0.00	\$0.00	\$0.00	\$0.00	\$0.00	\$900.00	\$0.00	\$0.00	\$26,652.00	\$53,348.00
25201 FERTILIZANTES, PESTICIDAS Y OTROS ,	\$80,000.00	\$8,584.00	\$8,584.00	\$8,584.00	\$0.00	\$0.00	\$0.00	\$0.00	\$0.00	\$0.00	\$900.00	\$0.00	\$0.00	\$26,652.00	\$53,348.00
25300 MEDICINAS Y PRODUCTOS FARMACÉUT	\$1,556,000.00	\$102,720.48	\$452.48	\$3,585.21	\$88,147.58	\$2,609.48	\$1,042.12	\$92,890.89	\$78,004.41	\$701.61	\$78,011.67	\$2,959.55	\$95,714.29	\$546,839.78	\$1,009,160.22
25301 MEDICINAS Y PRODUCTOS FARMACÉUT	\$1,556,000.00	\$102,720.48	\$452.48	\$3,585.21	\$88,147.58	\$2,609.48	\$1,042.12	\$92,890.89	\$78,004.41	\$701.61	\$78,011.67	\$2,959.55	\$95,714.29	\$546,839.78	\$1,009,160.22
25400 MATERIALES, ACCESORIOS Y SUMINIST	\$175,000.00	\$13,849.40	\$0.00	\$9,267.94	\$7,969.78	\$106.20	\$8,667.96	\$8,018.50	\$9,746.90	\$186.00	\$10,816.75	\$10,083.98	\$7,151.40	\$86,064.81	\$88,935.19
25401 ARTÍCULOS PARA SERVICIOS GENERAL	\$45,000.00	\$13,849.40	\$0.00	\$9,267.94	\$7,969.78	\$106.20	\$1,297.80	\$0.00	\$0.00	\$186.00	\$1,778.03	\$7,151.40	\$957.00	\$42,563.55	\$2,436.45
25402 MATERIAL QUIRÚRGICO Y DE LABORAT	\$130,000.00	\$0.00	\$0.00	\$0.00	\$0.00	\$0.00	\$7,570.16	\$8,018.50	\$9,746.90	\$0.00	\$9,038.72	\$2,932.58	\$6,194.40	\$43,501.26	\$86,498.74
26000 COMBUSTIBLES, LUBRICANTES Y ADITIV	\$1,715,338.40	\$38,782.77	\$36,811.93	\$23,351.95	\$61,962.65	\$49,647.96	\$80,265.42	\$47,702.90	\$54,062.94	\$64,701.22	\$56,397.06	\$85,551.53	\$69,757.25	\$668,995.58	\$1,046,342.82
26100 COMBUSTIBLES, LUBRICANTES Y ADITIV	\$1,715,338.40	\$38,782.77	\$36,811.93	\$23,351.95	\$61,962.65	\$49,647.96	\$80,265.42	\$47,702.90	\$54,062.94	\$64,701.22	\$56,397.06	\$85,551.53	\$69,757.25	\$668,995.58	\$1,046,342.82
26101 COMBUSTIBLES, LUBRICANTES Y ADITIV	\$1,715,338.40	\$38,782.77	\$36,811.93	\$23,351.95	\$61,962.65	\$49,647.96	\$80,265.42	\$47,702.90	\$54,062.94	\$64,701.22	\$56,397.06	\$85,551.53	\$69,757.25	\$668,995.58	\$1,046,342.82
27000 VESTUARIO, BLANCOS, PRENDAS DE PR-	\$860,000.00	\$134,467.20	\$44,677.20	\$13,850.00	\$12,066.82	\$0.00	\$0.00	\$0.00	\$10,068.80	\$33,209.60	\$11,629.00	\$143,984.30	\$154,134.36	\$558,087.28	\$301,912.72
27100 VESTUARIO Y UNIFORMES	\$792,000.00	\$134,467.20	\$44,677.20	\$13,850.00	\$12,066.82	\$0.00	\$0.00	\$0.00	\$10,068.80	\$33,209.60	\$11,629.00	\$143,984.30	\$154,134.36	\$558,087.28	\$301,912.72
27101 ARTÍCULOS PARA SERVICIOS GENERAL	\$68,500.00	\$0.00	\$10,668.00	\$3,700.00	\$0.00	\$0.00	\$0.00	\$0.00	\$0.00	\$544.00	\$0.00	\$0.00	\$28,598.00	\$43,510.00	\$24,990.00
27103 PRODUCTOS TEXTILES ADQUIRIDOS CC	\$723,500.00	\$134,467.20	\$34,009.20	\$10,150.00	\$12,066.82	\$0.00	\$0.00	\$0.00	\$10,068.80	\$32,665.60	\$11,629.00	\$143,984.30	\$125,536.36	\$514,577.28	\$208,922.72
27300 ARTÍCULOS DEPORTIVOS	\$13,000.00	\$0.00	\$0.00	\$0.00	\$0.00	\$0.00	\$0.00	\$0.00	\$0.00	\$0.00	\$0.00	\$0.00	\$0.00	\$0.00	\$13,000.00
27301 ARTÍCULOS DEPORTIVOS Y DE CAMPAÑ	\$13,000.00	\$0.00	\$0.00	\$0.00	\$0.00	\$0.00	\$0.00	\$0.00	\$0.00	\$0.00	\$0.00	\$0.00	\$0.00	\$0.00	\$13,000.00
27500 BLANCOS Y OTROS PRODUCTOS TEXTI	\$55,000.00	\$0.00	\$0.00	\$0.00	\$0.00	\$0.00	\$0.00	\$0.00	\$0.00	\$0.00	\$0.00	\$0.00	\$0.00	\$0.00	\$55,000.00
27503 OTROS PRODUCTOS TEXTILES	\$55,000.00	\$0.00	\$0.00	\$0.00	\$0.00	\$0.00	\$0.00	\$0.00	\$0.00	\$0.00	\$0.00	\$0.00	\$0.00	\$0.00	\$55,000.00
29000 HERRAMIENTAS, REFACCIONES Y ACCE	\$873,000.00	\$3,292.20	\$39,678.24	\$28,268.04	\$24,504.24	\$29,965.28	\$7,171.03	\$3,229.88	\$7,645.00	\$510.00	\$23,816.80	\$29,581.24	\$29,887.80	\$227,549.73	\$645,450.27
29100 HERRAMIENTAS MENORES	\$146,500.00	\$0.00	\$0.00	\$0.00	\$0.00	\$545.06	\$0.00	\$0.00	\$0.00	\$0.00	\$0.00	\$0.00	\$0.00	\$545.06	\$145,954.94
29101 ACCESORIOS Y MATERIALES MENORES	\$56,500.00	\$0.00	\$0.00	\$0.00	\$0.00	\$0.00	\$0.00	\$0.00	\$0.00	\$0.00	\$0.00	\$0.00	\$0.00	\$0.00	\$56,500.00
29105 EQUIPOS Y MATERIALES MENORES DE	\$30,000.00	\$0.00	\$0.00	\$0.00	\$0.00	\$545.06	\$0.00	\$0.00	\$0.00	\$0.00	\$0.00	\$0.00	\$0.00	\$545.06	\$29,454.94
29106 ARTÍCULOS MENORES PARA SERVICIO	\$60,000.00	\$0.00	\$0.00	\$0.00	\$0.00	\$0.00	\$0.00	\$0.00	\$0.00	\$0.00	\$0.00	\$0.00	\$0.00	\$0.00	\$60,000.00
29200 REFACCIONES Y ACCESORIOS MENORI	\$61,000.00	\$0.00	\$0.00	\$0.00	\$0.00	\$5,150.00	\$0.00	\$0.00	\$0.00	\$0.00	\$0.00	\$0.00	\$0.00	\$5,150.00	\$55,850.00
29201 ARTÍCULOS MENORES PARA SERVICIO	\$30,000.00	\$0.00	\$0.00	\$0.00	\$0.00	\$0.00	\$0.00	\$0.00	\$0.00	\$0.00	\$0.00	\$0.00	\$0.00	\$0.00	\$30,000.00
29202 MATERIAL MENOR DE FERRETERÍA PAF	\$31,000.00	\$0.00	\$0.00	\$0.00	\$0.00	\$5,150.00	\$0.00	\$0.00	\$0.00	\$0.00	\$0.00	\$0.00	\$0.00	\$5,150.00	\$25,850.00
29300 REFACCIONES Y ACCESORIOS MENORI	\$16,500.00	\$0.00	\$0.00	\$0.00	\$0.00	\$0.00	\$387.03	\$0.00	\$0.00	\$0.00	\$0.00	\$0.00	\$0.00	\$387.03	\$16,112.97
29301 MATERIAL MENOR DE FERRETERÍA PAF	\$16,500.00	\$0.00	\$0.00	\$0.00	\$0.00	\$0.00	\$387.03	\$0.00	\$0.00	\$0.00	\$0.00	\$0.00	\$0.00	\$387.03	\$16,112.97
29400 REFACCIONES Y ACCESORIOS MENORI	\$55,000.00	\$0.00	\$0.00	\$0.00	\$0.00	\$0.00	\$0.00	\$0.00	\$0.00	\$0.00	\$0.00	\$0.00	\$0.00	\$0.00	\$55,000.00
29401 ARTÍCULOS ELECTRÓNICOS MENORES	\$55,000.00	\$0.00	\$0.00	\$0.00	\$0.00	\$0.00	\$0.00	\$0.00	\$0.00	\$0.00	\$0.00	\$0.00	\$0.00	\$0.00	\$55,000.00
29500 REFACCIONES Y ACCESORIOS MENORI	\$8,000.00	\$751.20	\$406.00	\$0.00	\$0.00	\$2,800.00	\$0.00	\$0.00	\$0.00	\$0.00	\$0.00	\$0.00	\$0.00	\$3,957.20	\$4,042.80
29501 REFACCIONES Y ACCESORIOS MENORI	\$8,000.00	\$751.20	\$406.00	\$0.00	\$0.00	\$2,800.00	\$0.00	\$0.00	\$0.00	\$0.00	\$0.00	\$0.00	\$0.00	\$3,957.20	\$4,042.80
29600 REFACCIONES Y ACCESORIOS MENORI	\$586,000.00	\$2,541.00	\$39,272.24	\$28,268.04	\$24,504.24	\$21,470.20	\$6,784.00	\$3,229.88	\$7,645.00	\$510.00	\$23,816.80	\$29,581.24	\$29,887.80	\$217,510.44	\$368,489.56
29601 ACCESORIOS Y MATERIALES ELÉCTRIC	\$138,000.00	\$2,541.00	\$13,983.80	\$4,290.84	\$1,817.64	\$0.00	\$0.00	\$0.00	\$0.00	\$0.00	\$2,886.00	\$0.00	\$6,547.80	\$32,067.08	\$105,932.92
29602 ARTÍCULOS AUTOMOTRICES MENORES	\$213,000.00	\$0.00	\$25,288.44	\$5,185.20	\$2,966.60	\$11,610.20	\$288.00	\$3,229.88	\$685.00	\$510.00	\$978.80	\$813.24	\$140.00	\$51,695.36	\$161,304.64
29609 PRODUCTOS MENORES DE HULE PARA	\$235,000.00	\$0.00	\$0.00	\$18,792.00	\$19,720.00	\$9,860.00	\$6,496.00	\$0.00	\$6,960.00	\$0.00	\$19,952.00	\$28,766.00	\$23,200.00	\$133,748.00	\$101,252.00
<b>30000 SERVICIOS GENERALES</b>	<b>\$11,558,159.58</b>	<b>\$484,357.78</b>	<b>\$244,906.71</b>	<b>\$238,265.79</b>	<b>\$1,607,001.87</b>	<b>\$1,287,319.33</b>	<b>\$197,335.70</b>	<b>\$242,139.69</b>	<b>\$163,206.92</b>	<b>\$518,611.16</b>	<b>\$332,964.04</b>	<b>\$1,529,501.18</b>	<b>\$2,535,627.45</b>	<b>\$9,381,137.61</b>	<b>\$2,177,022.07</b>
<b>31000 SERVICIOS BASICOS</b>	<b>\$276,000.00</b>	<b>\$12,004.09</b>	<b>\$13,341.03</b>	<b>\$11,471.11</b>	<b>\$11,236.56</b>	<b>\$10,036.00</b>	<b>\$13,636.34</b>	<b>\$7,404.86</b>	<b>\$11,667.34</b>	<b>\$11,629.59</b>	<b>\$11,465.76</b>	<b>\$12,171.85</b>	<b>\$9,515.81</b>	<b>\$135,570.94</b>	<b>\$140,429.06</b>
31200 GAS	\$65,000.00	\$3,946.25	\$5,844.60	\$3,782.25	\$3,778.56	\$2,542.00	\$6,234.48	\$0.00	\$4,341.48	\$3,844.74	\$4,149.90	\$4,656.00	\$0.00	\$43,120.26	\$21,879.74
31201 GAS	\$65,000.00	\$3,946.25	\$5,844.60	\$3,782.25	\$3,778.56	\$2,542.00	\$6,234.48	\$0.00	\$4,341.48	\$3,844.74	\$4,149.90	\$4,656.00	\$0.00	\$43,120.26	\$21,879.74



Usr: ANA CELIA  
Rep: rptAnaliticoPresupuestoEgresos

**SISTEMA MUNICIPAL DIF BAHÍA DE BANDERAS**  
**ESTADO DE NAYARIT**  
**Análítico Mensual de Egresos Pagados por Capítulo del Gasto al 31/dic/2019**  
**(Cuentas con Movimientos)**  
**(Cifras en pesos y centavos)**

Fecha y hora de Impresión | 07/ene/2020  
01:31 p.m.

Objeto del Gasto	Presupuesto Vigente	Ene	Feb	Mar	Abr	May	Jun	Jul	Ago	Sep	Oct	Nov	Dic	Total	Diferencia (Vigente - Total)
31400 TELEFONÍA TRADICIONAL	\$25,000.00	\$940.00	\$940.00	\$939.00	\$940.00	\$976.00	\$884.00	\$887.00	\$798.00	\$867.00	\$798.00	\$798.00	\$798.00	\$10,565.00	\$14,435.00
31401 TELEFONÍA TRADICIONAL	\$25,000.00	\$940.00	\$940.00	\$939.00	\$940.00	\$976.00	\$884.00	\$887.00	\$798.00	\$867.00	\$798.00	\$798.00	\$798.00	\$10,565.00	\$14,435.00
31500 TELEFONÍA CELULAR	\$156,000.00	\$7,117.84	\$6,557.03	\$6,749.86	\$6,518.00	\$6,518.00	\$6,517.86	\$6,517.86	\$6,517.86	\$6,917.85	\$6,517.86	\$6,717.85	\$6,717.81	\$81,885.68	\$74,114.32
31501 TELEFONÍA CELULAR	\$156,000.00	\$7,117.84	\$6,557.03	\$6,749.86	\$6,518.00	\$6,518.00	\$6,517.86	\$6,517.86	\$6,517.86	\$6,917.85	\$6,517.86	\$6,717.85	\$6,717.81	\$81,885.68	\$74,114.32
31700 SERVICIOS DE ACCESO DE INTERNET, I	\$10,000.00	\$0.00	\$0.00	\$0.00	\$0.00	\$0.00	\$0.00	\$0.00	\$0.00	\$0.00	\$0.00	\$0.00	\$0.00	\$0.00	\$10,000.00
31701 SERVICIOS DE ACCESO DE INTERNET, I	\$10,000.00	\$0.00	\$0.00	\$0.00	\$0.00	\$0.00	\$0.00	\$0.00	\$0.00	\$0.00	\$0.00	\$0.00	\$0.00	\$0.00	\$10,000.00
31900 SERVICIOS INTEGRALES Y OTROS SERVICIOS	\$20,000.00	\$0.00	\$0.00	\$0.00	\$0.00	\$0.00	\$0.00	\$0.00	\$0.00	\$0.00	\$0.00	\$0.00	\$0.00	\$0.00	\$20,000.00
31902 CONTRATACIÓN DE OTROS SERVICIOS	\$20,000.00	\$0.00	\$0.00	\$0.00	\$0.00	\$0.00	\$0.00	\$0.00	\$0.00	\$0.00	\$0.00	\$0.00	\$0.00	\$0.00	\$20,000.00
32000 SERVICIOS DE ARRENDAMIENTO	\$99,000.00	\$0.00	\$2,129.07	\$20,184.70	\$5,019.45	\$4,820.03	\$6,578.49	\$5,736.90	\$7,604.87	\$6,546.67	\$5,146.47	\$7,180.68	\$12,687.66	\$83,634.99	\$15,365.01
32300 ARRENDAMIENTO DE MOBILIARIO Y EQUIPO	\$96,000.00	\$0.00	\$2,129.07	\$20,184.70	\$5,019.45	\$4,820.03	\$5,703.49	\$5,736.90	\$7,604.87	\$6,546.67	\$5,146.47	\$7,180.68	\$12,687.66	\$82,759.99	\$13,240.01
32301 ARRENDAMIENTO DE EQUIPO Y BIENES	\$96,000.00	\$0.00	\$2,129.07	\$20,184.70	\$5,019.45	\$4,820.03	\$5,703.49	\$5,736.90	\$7,604.87	\$6,546.67	\$5,146.47	\$7,180.68	\$12,687.66	\$82,759.99	\$13,240.01
32700 ARRENDAMIENTO DE ACTIVOS INTANGIBLES	\$3,000.00	\$0.00	\$0.00	\$0.00	\$0.00	\$0.00	\$875.00	\$0.00	\$0.00	\$0.00	\$0.00	\$0.00	\$0.00	\$875.00	\$2,125.00
32701 ARRENDAMIENTO DE ACTIVOS INTANGIBLES	\$3,000.00	\$0.00	\$0.00	\$0.00	\$0.00	\$0.00	\$875.00	\$0.00	\$0.00	\$0.00	\$0.00	\$0.00	\$0.00	\$875.00	\$2,125.00
33000 SERVICIOS PROFESIONALES, CIENTÍFICOS Y TECNOLÓGICOS	\$256,000.00	\$9,709.24	\$11,392.16	\$7,173.24	\$8,273.25	\$21,999.62	\$19,817.24	\$6,568.24	\$13,246.20	\$3,677.84	\$3,573.24	\$7,986.24	\$24,546.48	\$137,962.79	\$118,037.21
33100 SERVICIOS LEGALES, DE CONTABILIDAD Y ASesorías	\$81,500.00	\$3,573.24	\$8,892.16	\$3,573.24	\$4,573.25	\$6,821.24	\$3,573.24	\$3,573.24	\$4,733.24	\$3,573.24	\$3,573.24	\$18,746.48	\$68,779.05	\$12,720.95	\$12,720.95
33101 ASESORÍAS ASOCIADAS A CONVENIOS, CONTRATOS Y OTROS	\$12,500.00	\$0.00	\$1,745.70	\$0.00	\$0.00	\$0.00	\$0.00	\$0.00	\$0.00	\$0.00	\$0.00	\$0.00	\$0.00	\$1,745.70	\$10,754.30
33102 OTRAS ASESORÍAS PARA LA OPERACIÓN DE SERVICIOS	\$69,000.00	\$3,573.24	\$7,146.46	\$3,573.24	\$4,573.25	\$6,821.24	\$3,573.24	\$3,573.24	\$4,733.24	\$3,573.24	\$3,573.24	\$16,746.48	\$67,033.35	\$1,986.65	\$1,986.65
33400 SERVICIOS DE CAPACITACIÓN	\$56,000.00	\$1,400.00	\$1,400.00	\$1,400.00	\$1,400.00	\$1,400.00	\$0.00	\$0.00	\$7,190.00	\$0.00	\$0.00	\$1,950.00	\$4,200.00	\$20,340.00	\$35,660.00
33401 SERVICIOS DE CAPACITACIÓN	\$56,000.00	\$1,400.00	\$1,400.00	\$1,400.00	\$1,400.00	\$1,400.00	\$0.00	\$0.00	\$7,190.00	\$0.00	\$0.00	\$1,950.00	\$4,200.00	\$20,340.00	\$35,660.00
33600 SERVICIOS DE APOYO ADMINISTRATIVO	\$1,000.00	\$0.00	\$0.00	\$0.00	\$0.00	\$0.00	\$0.00	\$0.00	\$122.96	\$104.40	\$0.00	\$0.00	\$0.00	\$227.36	\$772.64
33603 IMPRESIONES DE DOCUMENTOS OFICIALES Y FOLIOS	\$1,000.00	\$0.00	\$0.00	\$0.00	\$0.00	\$0.00	\$0.00	\$0.00	\$122.96	\$104.40	\$0.00	\$0.00	\$0.00	\$227.36	\$772.64
33900 SERVICIOS PROFESIONALES, CIENTÍFICOS Y TECNOLÓGICOS	\$117,500.00	\$4,736.00	\$1,100.00	\$2,200.00	\$2,300.00	\$13,778.38	\$16,244.00	\$2,995.00	\$1,200.00	\$0.00	\$0.00	\$2,463.00	\$1,600.00	\$48,616.38	\$68,883.62
33901 SUBCONTRATACIÓN DE SERVICIOS CONTABLES, LEGALES Y OTROS	\$117,500.00	\$4,736.00	\$1,100.00	\$2,200.00	\$2,300.00	\$13,778.38	\$16,244.00	\$2,995.00	\$1,200.00	\$0.00	\$0.00	\$2,463.00	\$1,600.00	\$48,616.38	\$68,883.62
34000 SERVICIOS FINANCIEROS, BANCARIOS Y DE SEGUROS	\$271,500.00	\$18,406.68	\$1,041.79	\$1,754.21	\$17,008.69	\$16,895.53	\$1,926.47	\$588.47	\$946.00	\$173.55	\$3,834.86	\$0.00	\$55,733.00	\$118,309.25	\$153,190.75
34100 SERVICIOS FINANCIEROS Y BANCARIOS	\$34,000.00	\$804.84	\$1,041.79	\$1,017.47	\$768.69	\$655.53	\$607.35	\$588.47	\$946.00	\$173.55	\$224.28	\$0.00	\$0.00	\$6,827.97	\$27,172.03
34101 COMISIONES BANCARIAS	\$34,000.00	\$804.84	\$1,041.79	\$1,017.47	\$768.69	\$655.53	\$607.35	\$588.47	\$946.00	\$173.55	\$224.28	\$0.00	\$0.00	\$6,827.97	\$27,172.03
34700 FLETES Y MANIOBRAS	\$237,500.00	\$17,601.84	\$0.00	\$736.74	\$16,240.00	\$16,240.00	\$1,319.12	\$0.00	\$0.00	\$0.00	\$3,610.58	\$0.00	\$55,733.00	\$111,481.28	\$126,018.72
34701 FLETES Y MANIOBRAS	\$237,500.00	\$17,601.84	\$0.00	\$736.74	\$16,240.00	\$16,240.00	\$1,319.12	\$0.00	\$0.00	\$0.00	\$3,610.58	\$0.00	\$55,733.00	\$111,481.28	\$126,018.72
35000 SERVICIOS DE INSTALACIÓN, REPARACIÓN Y MANTENIMIENTO	\$603,500.00	\$6,340.80	\$9,609.39	\$45,628.40	\$35,160.25	\$53,409.44	\$61,470.68	\$39,502.88	\$54,964.00	\$39,625.08	\$64,038.76	\$30,492.00	\$43,219.52	\$483,461.20	\$120,038.80
35200 INSTALACIÓN, REPARACIÓN Y MANTENIMIENTO DE EQUIPO Y BIENES	\$59,000.00	\$0.00	\$295.99	\$0.00	\$0.00	\$4,826.00	\$850.00	\$0.00	\$0.00	\$0.00	\$0.00	\$0.00	\$0.00	\$6,071.99	\$52,928.01
35201 INSTALACIÓN, REPARACIÓN Y MANTENIMIENTO DE EQUIPO Y BIENES	\$59,000.00	\$0.00	\$295.99	\$0.00	\$0.00	\$4,826.00	\$850.00	\$0.00	\$0.00	\$0.00	\$0.00	\$0.00	\$0.00	\$6,071.99	\$52,928.01
35300 INSTALACIÓN, REPARACIÓN Y MANTENIMIENTO DE EQUIPO Y BIENES	\$29,000.00	\$0.00	\$0.00	\$0.00	\$0.00	\$6,356.80	\$0.00	\$0.00	\$0.00	\$0.00	\$0.00	\$3,062.40	\$0.00	\$9,419.20	\$19,580.80
35301 INSTALACIÓN, REPARACIÓN Y MANTENIMIENTO DE EQUIPO Y BIENES	\$29,000.00	\$0.00	\$0.00	\$0.00	\$0.00	\$6,356.80	\$0.00	\$0.00	\$0.00	\$0.00	\$0.00	\$3,062.40	\$0.00	\$9,419.20	\$19,580.80
35400 INSTALACIÓN, REPARACIÓN Y MANTENIMIENTO DE EQUIPO Y BIENES	\$52,000.00	\$3,000.00	\$3,000.00	\$9,400.00	\$3,000.00	\$3,000.00	\$3,000.00	\$3,000.00	\$3,000.00	\$3,000.00	\$3,000.00	\$3,000.00	\$3,000.00	\$42,400.00	\$9,600.00
35401 INSTALACIÓN, REPARACIÓN Y MANTENIMIENTO DE EQUIPO Y BIENES	\$52,000.00	\$3,000.00	\$3,000.00	\$9,400.00	\$3,000.00	\$3,000.00	\$3,000.00	\$3,000.00	\$3,000.00	\$3,000.00	\$3,000.00	\$3,000.00	\$3,000.00	\$42,400.00	\$9,600.00
35500 REPARACIÓN Y MANTENIMIENTO DE EQUIPO Y BIENES	\$327,000.00	\$0.00	\$1,960.40	\$33,166.00	\$23,576.25	\$26,802.80	\$45,501.00	\$24,290.40	\$39,900.00	\$23,310.20	\$45,801.00	\$15,056.80	\$22,573.60	\$301,938.45	\$25,061.55
35501 REPARACIÓN Y MANTENIMIENTO DE EQUIPO Y BIENES	\$327,000.00	\$0.00	\$1,960.40	\$33,166.00	\$23,576.25	\$26,802.80	\$45,501.00	\$24,290.40	\$39,900.00	\$23,310.20	\$45,801.00	\$15,056.80	\$22,573.60	\$301,938.45	\$25,061.55
35800 SERVICIOS DE LIMPIEZA Y MANEJO DE RESIDUOS SÓLIDOS	\$49,500.00	\$3,340.80	\$4,353.00	\$3,062.40	\$0.00	\$3,043.84	\$2,839.68	\$2,932.48	\$2,784.00	\$3,674.88	\$5,957.76	\$3,155.20	\$3,563.52	\$38,707.56	\$10,792.44
35801 SERVICIOS DE LAVANDERÍA, LIMPIEZA Y MANEJO DE RESIDUOS SÓLIDOS	\$49,500.00	\$3,340.80	\$4,353.00	\$3,062.40	\$0.00	\$3,043.84	\$2,839.68	\$2,932.48	\$2,784.00	\$3,674.88	\$5,957.76	\$3,155.20	\$3,563.52	\$38,707.56	\$10,792.44
35900 SERVICIOS DE JARDINERÍA Y FUMIGACIÓN	\$87,000.00	\$0.00	\$0.00	\$0.00	\$8,584.00	\$9,280.00	\$9,280.00	\$9,280.00	\$9,280.00	\$9,640.00	\$9,280.00	\$9,280.00	\$11,020.00	\$84,924.00	\$2,076.00



ANA CELIA  
Rep rptAnalíticoPresupuestoEgresos

**SISTEMA MUNICIPAL DIF BAHÍA DE BANDERAS**  
**ESTADO DE NAYARIT**  
**Analítico Mensual de Egresos Pagados por Capítulo del Gasto al 31/dic/2019**  
**(Cuentas con Movimientos)**  
**(Cifras en pesos y centavos)**

Fecha y hora de Impresión | 07/ene/2020  
01:31 p.m.

Objeto del Gasto	Presupuesto Vigente	Ene	Feb	Mar	Abr	May	Jun	Jul	Ago	Sep	Oct	Nov	Dic	Total	Diferencia (Vigente - Total)
35901 SERVICIOS DE JARDINERÍA Y FUMIGACI	\$87,000.00	\$0.00	\$0.00	\$0.00	\$6,584.00	\$9,280.00	\$9,280.00	\$9,280.00	\$9,280.00	\$9,640.00	\$9,280.00	\$9,280.00	\$11,020.00	\$64,924.00	\$2,076.00
36000 SERVICIOS DE COMUNICACION SOCIAL	\$2,269,659.68	\$51,800.94	\$32,255.12	\$44,565.11	\$224,463.19	\$148,974.45	\$90,947.48	\$116,143.02	\$40,582.60	\$111,760.22	\$174,712.93	\$373,677.76	\$139,557.00	\$1,549,439.82	\$720,219.86
36100 DIFUSIÓN POR RADIO, TELEVISIÓN Y O'	\$812,659.68	\$34,135.90	\$13,728.83	\$16,266.91	\$222,988.37	\$32,456.80	\$0.00	\$50,081.14	\$3,967.20	\$48,198.00	\$12,354.00	\$0.00	\$44,387.12	\$478,564.27	\$334,095.41
36101 DIFUSIÓN POR RADIO, TELEVISIÓN Y O'	\$812,659.68	\$34,135.90	\$13,728.83	\$16,266.91	\$222,988.37	\$32,456.80	\$0.00	\$50,081.14	\$3,967.20	\$48,198.00	\$12,354.00	\$0.00	\$44,387.12	\$478,564.27	\$334,095.41
36300 SERVICIOS DE CREATIVIDAD, PREPROC	\$1,274,000.00	\$17,665.04	\$18,526.29	\$28,298.20	\$1,474.82	\$116,517.65	\$90,947.48	\$66,061.88	\$36,615.40	\$63,562.22	\$162,358.93	\$373,677.76	\$95,169.88	\$1,070,875.55	\$203,124.45
36301 SERVICIOS DE CREATIVIDAD, PREPROC	\$1,274,000.00	\$17,665.04	\$18,526.29	\$28,298.20	\$1,474.82	\$116,517.65	\$90,947.48	\$66,061.88	\$36,615.40	\$63,562.22	\$162,358.93	\$373,677.76	\$95,169.88	\$1,070,875.55	\$203,124.45
36600 SERVICIO DE CREACIÓN Y DIFUSIÓN DE	\$170,000.00	\$0.00	\$0.00	\$0.00	\$0.00	\$0.00	\$0.00	\$0.00	\$0.00	\$0.00	\$0.00	\$0.00	\$0.00	\$0.00	\$170,000.00
36601 SERVICIO DE CREACIÓN Y DIFUSIÓN DE	\$170,000.00	\$0.00	\$0.00	\$0.00	\$0.00	\$0.00	\$0.00	\$0.00	\$0.00	\$0.00	\$0.00	\$0.00	\$0.00	\$0.00	\$170,000.00
36900 OTROS SERVICIOS DE INFORMACIÓN	\$13,000.00	\$0.00	\$0.00	\$0.00	\$0.00	\$0.00	\$0.00	\$0.00	\$0.00	\$0.00	\$0.00	\$0.00	\$0.00	\$0.00	\$13,000.00
36901 OTROS SERVICIOS DE INFORMACIÓN	\$13,000.00	\$0.00	\$0.00	\$0.00	\$0.00	\$0.00	\$0.00	\$0.00	\$0.00	\$0.00	\$0.00	\$0.00	\$0.00	\$0.00	\$13,000.00
37000 SERVICIOS DE TRASLADO Y VIATICOS	\$430,000.00	\$1,618.00	\$5,357.20	\$5,316.98	\$14,623.85	\$3,554.02	\$2,959.00	\$5,248.00	\$9,756.01	\$5,573.99	\$11,740.39	\$33,950.09	\$6,922.00	\$106,719.53	\$323,280.47
37200 PASAJES TERRESTRES	\$83,500.00	\$600.00	\$0.00	\$0.00	\$1,444.00	\$76.00	\$0.00	\$0.00	\$1,918.00	\$309.00	\$2,092.00	\$4,625.00	\$1,310.00	\$12,374.00	\$71,126.00
37201 PASAJES TERRESTRES	\$83,500.00	\$600.00	\$0.00	\$0.00	\$1,444.00	\$76.00	\$0.00	\$0.00	\$1,918.00	\$309.00	\$2,092.00	\$4,625.00	\$1,310.00	\$12,374.00	\$71,126.00
37500 VIÁTICOS EN EL PAÍS	\$273,000.00	\$1,218.00	\$5,357.20	\$5,316.98	\$7,402.50	\$3,478.02	\$2,959.00	\$5,248.00	\$4,728.01	\$4,814.98	\$8,545.26	\$10,527.68	\$1,632.00	\$61,227.63	\$211,772.37
37501 VIÁTICOS EN EL PAÍS	\$273,000.00	\$1,218.00	\$5,357.20	\$5,316.98	\$7,402.50	\$3,478.02	\$2,959.00	\$5,248.00	\$4,728.01	\$4,814.98	\$8,545.26	\$10,527.68	\$1,632.00	\$61,227.63	\$211,772.37
37600 VIÁTICOS EN EL EXTRANJERO	\$8,000.00	\$0.00	\$0.00	\$0.00	\$0.00	\$0.00	\$0.00	\$0.00	\$0.00	\$0.00	\$0.00	\$0.00	\$0.00	\$0.00	\$8,000.00
37601 VIÁTICOS EN EL EXTRANJERO	\$8,000.00	\$0.00	\$0.00	\$0.00	\$0.00	\$0.00	\$0.00	\$0.00	\$0.00	\$0.00	\$0.00	\$0.00	\$0.00	\$0.00	\$8,000.00
37900 OTROS SERVICIOS DE TRASLADO Y HO	\$65,500.00	\$0.00	\$0.00	\$0.00	\$5,877.35	\$0.00	\$0.00	\$0.00	\$3,110.00	\$450.01	\$1,103.13	\$18,797.41	\$3,980.00	\$33,117.90	\$32,382.10
37901 OTROS SERVICIOS DE TRASLADO Y HO	\$65,500.00	\$0.00	\$0.00	\$0.00	\$5,877.35	\$0.00	\$0.00	\$0.00	\$3,110.00	\$450.01	\$1,103.13	\$18,797.41	\$3,980.00	\$33,117.90	\$32,382.10
38000 SERVICIOS OFICIALES	\$6,261,452.68	\$278,553.03	\$166,049.35	\$100,787.04	\$1,285,927.63	\$1,027,630.24	\$0.00	\$60,947.32	\$23,632.90	\$339,315.41	\$58,196.63	\$178,095.24	\$2,236,498.98	\$5,755,633.77	\$505,818.91
38100 GASTOS DE CEREMONIAL	\$5,304,452.68	\$270,769.73	\$105,353.18	\$87,478.44	\$1,269,629.63	\$1,013,286.24	\$0.00	\$0.00	\$0.00	\$53,360.00	\$0.00	\$1,238.28	\$2,217,933.78	\$5,019,050.28	\$285,402.40
38101 GASTOS DE CEREMONIAL	\$5,304,452.68	\$270,769.73	\$105,353.18	\$87,478.44	\$1,269,629.63	\$1,013,286.24	\$0.00	\$0.00	\$0.00	\$53,360.00	\$0.00	\$1,238.28	\$2,217,933.78	\$5,019,050.28	\$285,402.40
38200 GASTOS DE ORDEN SOCIAL Y CULTURA	\$957,000.00	\$7,783.30	\$60,696.17	\$13,307.60	\$16,298.00	\$14,344.00	\$0.00	\$60,947.32	\$23,632.90	\$285,955.41	\$58,196.63	\$176,856.96	\$18,565.20	\$736,583.49	\$220,416.51
38201 GASTOS DE ORDEN SOCIAL Y CULTURA	\$957,000.00	\$7,783.30	\$60,696.17	\$13,307.60	\$16,298.00	\$14,344.00	\$0.00	\$60,947.32	\$23,632.90	\$285,955.41	\$58,196.63	\$176,856.96	\$18,565.20	\$736,583.49	\$220,416.51
39000 OTROS SERVICIOS GENERALES	\$1,091,047.32	\$105,725.00	\$3,731.00	\$1,385.00	\$5,389.00	\$0.00	\$0.00	\$0.00	\$817.00	\$309.00	\$255.00	\$885,947.32	\$6,847.00	\$1,010,405.32	\$80,642.00
39400 SENTENCIAS Y RESOLUCIONES POR AL	\$885,547.32	\$0.00	\$0.00	\$0.00	\$0.00	\$0.00	\$0.00	\$0.00	\$0.00	\$0.00	\$0.00	\$885,547.32	\$0.00	\$885,547.32	\$0.00
39401 EROGACIONES POR RESOLUCIONES POR AL	\$885,547.32	\$0.00	\$0.00	\$0.00	\$0.00	\$0.00	\$0.00	\$0.00	\$0.00	\$0.00	\$0.00	\$885,547.32	\$0.00	\$885,547.32	\$0.00
39500 PENAS, MULTAS, ACCESORIOS Y ACTU	\$145,000.00	\$104,605.00	\$1,989.00	\$0.00	\$4,957.00	\$0.00	\$0.00	\$0.00	\$0.00	\$0.00	\$0.00	\$0.00	\$0.00	\$111,551.00	\$33,449.00
39501 PENAS, MULTAS, ACCESORIOS Y ACTU	\$145,000.00	\$104,605.00	\$1,989.00	\$0.00	\$4,957.00	\$0.00	\$0.00	\$0.00	\$0.00	\$0.00	\$0.00	\$0.00	\$0.00	\$111,551.00	\$33,449.00
39900 OTROS SERVICIOS GENERALES	\$60,500.00	\$1,120.00	\$1,742.00	\$1,385.00	\$432.00	\$0.00	\$0.00	\$0.00	\$817.00	\$309.00	\$255.00	\$400.00	\$6,847.00	\$13,307.00	\$47,193.00
39901 SERVICIOS DE ALIMENTACIÓN	\$60,500.00	\$1,120.00	\$1,742.00	\$1,385.00	\$432.00	\$0.00	\$0.00	\$0.00	\$817.00	\$309.00	\$255.00	\$400.00	\$6,847.00	\$13,307.00	\$47,193.00
<b>40300 TRANSFERENCIAS, ASIGNACIONES</b>	<b>\$10,583,000.00</b>	<b>\$1,014,123.49</b>	<b>\$368,722.16</b>	<b>\$969,096.18</b>	<b>\$284,590.73</b>	<b>\$502,145.72</b>	<b>\$1,355,495.74</b>	<b>\$875,613.85</b>	<b>\$296,738.39</b>	<b>\$1,419,699.35</b>	<b>\$1,081,648.24</b>	<b>\$1,078,204.10</b>	<b>\$1,069,084.82</b>	<b>\$10,316,162.77</b>	<b>\$267,837.23</b>
<b>41000 AYUDAS SOCIALES</b>	<b>\$10,583,000.00</b>	<b>\$1,014,123.49</b>	<b>\$368,722.16</b>	<b>\$969,096.18</b>	<b>\$284,590.73</b>	<b>\$502,145.72</b>	<b>\$1,355,495.74</b>	<b>\$875,613.85</b>	<b>\$296,738.39</b>	<b>\$1,419,699.35</b>	<b>\$1,081,648.24</b>	<b>\$1,078,204.10</b>	<b>\$1,069,084.82</b>	<b>\$10,316,162.77</b>	<b>\$267,837.23</b>
41100 Ayudas sociales a personas	\$9,297,000.00	\$1,014,123.49	\$364,619.17	\$968,978.15	\$283,887.35	\$259,800.84	\$1,301,293.79	\$685,193.18	\$260,996.67	\$1,377,216.94	\$842,848.24	\$822,658.33	\$955,018.87	\$9,136,637.02	\$160,362.98
41101 AUXILIO A PERSONAS U HOGARES	\$9,218,000.00	\$1,014,123.49	\$382,914.49	\$965,728.15	\$279,826.32	\$252,600.84	\$1,294,093.79	\$680,035.24	\$258,498.67	\$1,377,216.94	\$832,448.24	\$819,058.33	\$941,018.87	\$9,077,565.37	\$140,434.63
41102 AYUDAS ESPECIALES A PERSONAS U H	\$79,000.00	\$0.00	\$1,704.88	\$3,250.00	\$4,059.00	\$7,200.00	\$5,157.94	\$2,500.00	\$0.00	\$0.00	\$10,400.00	\$3,600.00	\$14,000.00	\$59,071.65	\$19,928.35
44200 Becas y otras ayudas para programas de ct	\$777,000.00	\$0.00	\$0.00	\$0.00	\$0.00	\$207,900.00	\$0.00	\$189,000.00	\$0.00	\$0.00	\$0.00	\$210,600.00	\$104,700.00	\$712,200.00	\$64,800.00
44201 BECAS	\$777,000.00	\$0.00	\$0.00	\$0.00	\$0.00	\$207,900.00	\$0.00	\$189,000.00	\$0.00	\$0.00	\$0.00	\$210,600.00	\$104,700.00	\$712,200.00	\$64,800.00
44300 Ayudas sociales a instituciones de enseñan	\$129,000.00	\$0.00	\$4,102.99	\$118.03	\$703.36	\$4,444.91	\$201.85	\$1,420.67	\$35,739.72	\$39,482.41	\$1,290.00	\$735.00	\$9,365.95	\$97,605.01	\$31,394.99
44301 AYUDAS SOCIALES A INSTITUCIONES D	\$129,000.00	\$0.00	\$4,102.99	\$118.03	\$703.36	\$4,444.91	\$201.85	\$1,420.67	\$35,739.72	\$39,482.41	\$1,290.00	\$735.00	\$9,365.95	\$97,605.01	\$31,394.99





Usr: ANA CELIA  
 Cap: rpt:AnaliticoPresupuestoEgresos

**SISTEMA MUNICIPAL DIF BAHÍA DE BANDERAS**  
**ESTADO DE NAYARIT**  
 Analítico Mensual de Egresos Pagados por Capítulo del Gasto al 31/dic/2019  
 (Cuentas con Movimientos)  
 (Cifras en pesos y centavos)

Fecha y hora de Impresión: 07/ene/2020 01:31 p.m.

Objeto del Gasto	Presupuesto Vigente	Ene	Feb	Mar	Abr	May	Jun	Jul	Ago	Sep	Oct	Nov	Dic	Total	Diferencia (Vigente - Total)
44500 Ayudas sociales a instituciones sin fines de	\$380,000.00	\$0.00	\$0.00	\$0.00	\$0.00	\$29,999.97	\$54,000.00	\$0.00	\$0.00	\$3,000.00	\$237,510.00	\$44,210.77	\$0.00	\$368,720.74	\$11,279.26
44501 AYUDAS SOCIALES A INSTITUCIONES S	\$380,000.00	\$0.00	\$0.00	\$0.00	\$0.00	\$29,999.97	\$54,000.00	\$0.00	\$0.00	\$3,000.00	\$237,510.00	\$44,210.77	\$0.00	\$368,720.74	\$11,279.26
<b>50000 BIENES MUEBLES, INMUEBLES E IN</b>	<b>\$1,426,000.00</b>	<b>\$160,287.63</b>	<b>\$10,897.00</b>	<b>\$15,225.00</b>	<b>\$35,651.96</b>	<b>\$75,652.58</b>	<b>\$22,229.21</b>	<b>\$21,285.29</b>	<b>\$0.00</b>	<b>\$16,584.68</b>	<b>\$2,290.00</b>	<b>\$12,698.00</b>	<b>\$226,781.00</b>	<b>\$599,582.35</b>	<b>\$826,417.65</b>
51000 MOBILIARIO Y EQUIPO DE ADMINISTRACI	\$630,500.00	\$0.00	\$10,897.00	\$0.00	\$3,999.00	\$43,504.60	\$22,228.21	\$21,285.29	\$0.00	\$16,584.68	\$2,290.00	\$12,698.00	\$15,197.00	\$148,684.78	\$481,815.22
51100 Muebles de oficina y estantería	\$127,500.00	\$0.00	\$4,798.00	\$0.00	\$3,099.00	\$1,998.99	\$2,289.00	\$10,595.99	\$0.00	\$0.00	\$0.00	\$0.00	\$15,197.00	\$38,887.98	\$88,612.02
51107 MOBILIARIO Y EQUIPO	\$127,500.00	\$0.00	\$4,798.00	\$0.00	\$3,099.00	\$1,998.99	\$2,289.00	\$10,595.99	\$0.00	\$0.00	\$0.00	\$0.00	\$15,197.00	\$38,887.98	\$88,612.02
51200 Muebles, excepto de oficina y estantería	\$61,000.00	\$0.00	\$0.00	\$0.00	\$0.00	\$0.00	\$0.00	\$0.00	\$0.00	\$0.00	\$0.00	\$0.00	\$0.00	\$0.00	\$61,000.00
51201 MUEBLES, EXCEPTO DE OFICINA Y EST.	\$61,000.00	\$0.00	\$0.00	\$0.00	\$0.00	\$0.00	\$0.00	\$0.00	\$0.00	\$0.00	\$0.00	\$0.00	\$0.00	\$0.00	\$61,000.00
51500 Equipo de cómputo y de tecnologías de la i	\$225,000.00	\$0.00	\$6,099.00	\$0.00	\$0.00	\$0.00	\$2,199.01	\$3,749.00	\$0.00	\$10,794.68	\$0.00	\$12,698.00	\$0.00	\$35,539.69	\$189,460.31
51501 APARATOS DE CÓMPUTO PARA USO VE	\$11,000.00	\$0.00	\$0.00	\$0.00	\$0.00	\$0.00	\$0.00	\$0.00	\$0.00	\$10,794.68	\$0.00	\$0.00	\$0.00	\$10,794.68	\$205.32
51503 EQUIPO DE COMPUTACIÓN	\$204,000.00	\$0.00	\$6,099.00	\$0.00	\$0.00	\$0.00	\$2,199.01	\$3,749.00	\$0.00	\$0.00	\$0.00	\$12,698.00	\$0.00	\$24,745.01	\$179,254.99
51504 MOBILIARIO Y EQUIPO DE CÓMPUTO	\$10,000.00	\$0.00	\$0.00	\$0.00	\$0.00	\$0.00	\$0.00	\$0.00	\$0.00	\$0.00	\$0.00	\$0.00	\$0.00	\$0.00	\$10,000.00
51900 Otros mobiliarios y equipos de administraci	\$217,000.00	\$0.00	\$0.00	\$0.00	\$0.00	\$41,505.61	\$17,731.20	\$6,940.30	\$0.00	\$5,790.00	\$2,290.00	\$0.00	\$0.00	\$74,257.11	\$142,742.89
51901 OTROS EQUIPOS DE COMUNICACIÓN	\$30,000.00	\$0.00	\$0.00	\$0.00	\$0.00	\$2,985.61	\$6,995.00	\$0.00	\$0.00	\$0.00	\$0.00	\$0.00	\$0.00	\$9,980.61	\$20,019.39
51903 OTROS EQUIPOS DE MANTENIMIENTO Y	\$15,000.00	\$0.00	\$0.00	\$0.00	\$0.00	\$0.00	\$0.00	\$0.00	\$0.00	\$0.00	\$0.00	\$0.00	\$0.00	\$0.00	\$15,000.00
51906 OTROS EQUIPOS DE CARÁCTER COME	\$100,000.00	\$0.00	\$0.00	\$0.00	\$0.00	\$38,520.00	\$7,737.20	\$6,940.30	\$0.00	\$5,790.00	\$2,290.00	\$0.00	\$0.00	\$61,277.50	\$38,722.50
51907 OTROS EQUIPOS Y HERRAMIENTAS	\$7,000.00	\$0.00	\$0.00	\$0.00	\$0.00	\$0.00	\$2,999.00	\$0.00	\$0.00	\$0.00	\$0.00	\$0.00	\$0.00	\$2,999.00	\$4,001.00
51908 OTRO MOBILIARIO Y EQUIPO	\$65,000.00	\$0.00	\$0.00	\$0.00	\$0.00	\$0.00	\$0.00	\$0.00	\$0.00	\$0.00	\$0.00	\$0.00	\$0.00	\$0.00	\$65,000.00
52000 MOBILIARIO Y EQUIPO EDUCACIONAL Y F	\$426,500.00	\$77,717.68	\$0.00	\$0.00	\$4,972.96	\$0.00	\$0.00	\$0.00	\$0.00	\$0.00	\$0.00	\$0.00	\$211,584.00	\$294,274.64	\$132,225.36
52300 Cámaras fotográficas y de video	\$196,500.00	\$77,717.68	\$0.00	\$0.00	\$4,972.96	\$0.00	\$0.00	\$0.00	\$0.00	\$0.00	\$0.00	\$0.00	\$0.00	\$82,690.64	\$113,809.36
52301 CÁMARAS FOTOGRÁFICAS Y DE VIDEO	\$196,500.00	\$77,717.68	\$0.00	\$0.00	\$4,972.96	\$0.00	\$0.00	\$0.00	\$0.00	\$0.00	\$0.00	\$0.00	\$0.00	\$82,690.64	\$113,809.36
52300 Otro mobiliario y equipo educacional y recre	\$230,000.00	\$0.00	\$0.00	\$0.00	\$0.00	\$0.00	\$0.00	\$0.00	\$0.00	\$0.00	\$0.00	\$0.00	\$211,584.00	\$211,584.00	\$18,416.00
52301 OTRO MOBILIARIO Y EQUIPO EDUCACI	\$230,000.00	\$0.00	\$0.00	\$0.00	\$0.00	\$0.00	\$0.00	\$0.00	\$0.00	\$0.00	\$0.00	\$0.00	\$211,584.00	\$211,584.00	\$18,416.00
53000 EQUIPO E INSTRUMENTAL MEDICO Y DE	\$243,000.00	\$82,569.95	\$0.00	\$0.00	\$0.00	\$0.00	\$0.00	\$0.00	\$0.00	\$0.00	\$0.00	\$0.00	\$0.00	\$82,569.95	\$160,430.05
53200 Instrumental médico y de laboratorio	\$243,000.00	\$82,569.95	\$0.00	\$0.00	\$0.00	\$0.00	\$0.00	\$0.00	\$0.00	\$0.00	\$0.00	\$0.00	\$0.00	\$82,569.95	\$160,430.05
53201 APARATOS E INSTRUMENTOS DE LABO	\$213,000.00	\$82,569.95	\$0.00	\$0.00	\$0.00	\$0.00	\$0.00	\$0.00	\$0.00	\$0.00	\$0.00	\$0.00	\$0.00	\$82,569.95	\$130,430.05
53202 INSTRUMENTAL MÉDICO Y DE LABORAT	\$30,000.00	\$0.00	\$0.00	\$0.00	\$0.00	\$0.00	\$0.00	\$0.00	\$0.00	\$0.00	\$0.00	\$0.00	\$0.00	\$0.00	\$30,000.00
56000 MAQUINARIA, OTROS EQUIPOS Y HERRA	\$126,000.00	\$0.00	\$0.00	\$15,225.00	\$26,680.00	\$32,147.98	\$0.00	\$0.00	\$0.00	\$0.00	\$0.00	\$0.00	\$0.00	\$74,052.98	\$51,947.02
56400 Sistemas de aire acondicionado, calefacció	\$122,000.00	\$0.00	\$0.00	\$15,225.00	\$26,680.00	\$29,350.00	\$0.00	\$0.00	\$0.00	\$0.00	\$0.00	\$0.00	\$0.00	\$71,255.00	\$50,745.00
56401 SISTEMAS DE AIRE ACONDICIONADO, C	\$122,000.00	\$0.00	\$0.00	\$15,225.00	\$26,680.00	\$29,350.00	\$0.00	\$0.00	\$0.00	\$0.00	\$0.00	\$0.00	\$0.00	\$71,255.00	\$50,745.00
56500 Equipo de comunicación y telecomunicació	\$4,000.00	\$0.00	\$0.00	\$0.00	\$0.00	\$2,797.98	\$0.00	\$0.00	\$0.00	\$0.00	\$0.00	\$0.00	\$0.00	\$2,797.98	\$1,202.02
56502 EQUIPO DE COMUNICACIÓN	\$4,000.00	\$0.00	\$0.00	\$0.00	\$0.00	\$2,797.98	\$0.00	\$0.00	\$0.00	\$0.00	\$0.00	\$0.00	\$0.00	\$2,797.98	\$1,202.02
<b>Total</b>	<b>\$50,000,000.00</b>	<b>\$3,612,203.91</b>	<b>\$1,807,547.95</b>	<b>\$2,501,667.18</b>	<b>\$3,186,659.36</b>	<b>\$3,179,605.30</b>	<b>\$2,856,696.47</b>	<b>\$2,803,896.63</b>	<b>\$1,836,179.64</b>	<b>\$3,614,163.51</b>	<b>\$2,793,656.74</b>	<b>\$4,236,808.04</b>	<b>\$6,783,489.77</b>	<b>\$38,912,966.80</b>	<b>\$11,087,033.20</b>



Usr: ANA CELIA  
Rep: rptAnaliticoPresupuestoEgresos

**SISTEMA MUNICIPAL DIF BAHÍA DE BANDERAS**  
**ESTADO DE NAYARIT**  
**Análitico Mensual de Egresos Pagados por Capítulo del Gasto al 31/dic/2019**  
**(Cuentas con Movimientos)**  
(Cifras en pesos y centavos)

Fecha y hora de Impresión | 07/ene/2020 01:31 p.m.

Objeto del Gasto	Presupuesto Vigente	Ene	Feb	Mar	Abr	May	Jun	Jul	Ago	Sep	Oct	Nov	Dic	Total	Diferencia (Vigente - Total)
------------------	---------------------	-----	-----	-----	-----	-----	-----	-----	-----	-----	-----	-----	-----	-------	------------------------------



---

DRA. MARÍA LORENA GUTIERREZ FABIAN  
DIRECTORA GENERAL



---

L.C. NIDIA MARGARITA ORTEGA REYES  
ADMINISTRADORA



# SISTEMA MUNICIPAL DIF BAHÍA DE BANDERAS ESTADO DE NAYARIT

Estado Analítico del Ejercicio del Presupuesto por Capítulo del Gasto Del 01/oct/2019 Al 31/dic/2019

Usr: ANA CELIA

Rep: rptEstadoAnalíticoPresupuestoEgresos

Fecha y 07/ene/2020

hora de Impresión 01:37 p.m.

Ejercicio del Presupuesto	Egresos Aprobado	Ampliaciones / (Reducciones)	Egresos Modificado	Egresos Comprometido	Egresos Devengado	Egresos Ejercido	Pagado	Subejercicio
<b>10000</b>	<b>SERVICIOS PERSONALES</b>	<b>\$4,670,825.45</b>	<b>-\$96,249.94</b>	<b>\$4,574,575.51</b>	<b>\$4,738,088.44</b>	<b>\$4,738,088.44</b>	<b>\$4,738,088.44</b>	<b>-\$163,512.93</b>
11000	REMUNERACIONES AL PERSONAL DE CARAC'	\$2,170,262.16	-\$148,174.88	\$2,022,087.28	\$1,816,490.03	\$1,816,490.03	\$1,816,490.03	\$205,597.25
11300	SUELDOS BASE AL PERSONAL PERMANENTE	\$2,170,262.16	-\$148,174.88	\$2,022,087.28	\$1,816,490.03	\$1,816,490.03	\$1,816,490.03	\$205,597.25
11301	SUELDOS AL PERSONAL DE BASE	\$570,187.14	\$3,937.50	\$574,124.64	\$571,617.90	\$571,617.90	\$571,617.90	\$2,506.74
11302	SUELDOS AL PERSONAL DE CONFIANZA	\$1,579,450.02	-\$148,174.88	\$1,431,275.14	\$1,244,872.13	\$1,244,872.13	\$1,244,872.13	\$186,403.00
11306	AJUSTE DE CALENDARIO	\$20,625.00	-\$3,937.50	\$16,687.50	\$0.00	\$0.00	\$0.00	\$16,687.50
<b>12000</b>	<b>REMUNERACIONES AL PERSONAL DE CARAC'</b>	<b>\$376,144.96</b>	<b>\$15,000.00</b>	<b>\$391,144.96</b>	<b>\$339,789.37</b>	<b>\$339,789.37</b>	<b>\$339,789.37</b>	<b>\$51,355.59</b>
12100	HONORARIOS ASIMILABLES A SALARIOS	\$42,499.97	\$0.00	\$42,499.97	\$46,400.00	\$46,400.00	\$46,400.00	-\$3,900.03
12101	CONTRATOS POR HONORARIOS ASIMILABLES	\$42,499.97	\$0.00	\$42,499.97	\$46,400.00	\$46,400.00	\$46,400.00	-\$3,900.03
12200	SUELDOS BASE AL PERSONAL EVENTUAL	\$333,644.99	\$15,000.00	\$348,644.99	\$293,389.37	\$293,389.37	\$293,389.37	\$55,255.62
12201	SUELDOS AL PERSONAL EVENTUAL	\$333,644.99	\$15,000.00	\$348,644.99	\$293,389.37	\$293,389.37	\$293,389.37	\$55,255.62
<b>13000</b>	<b>REMUNERACIONES ADICIONALES Y ESPECIAL</b>	<b>\$1,256,918.27</b>	<b>\$36,924.94</b>	<b>\$1,293,843.21</b>	<b>\$1,950,450.33</b>	<b>\$1,950,450.33</b>	<b>\$1,950,450.33</b>	<b>-\$656,607.12</b>
13200	PRIMAS DE VACACIONES, DOMINICAL Y GRAT	\$607,499.91	\$1,249.97	\$608,749.88	\$1,187,152.31	\$1,187,152.31	\$1,187,152.31	-\$578,402.43
13201	PRIMAS DE VACACIONES	\$131,749.97	-\$3,750.00	\$127,999.97	\$20,014.36	\$20,014.36	\$20,014.36	\$107,985.61
13203	GRATIFICACIÓN DE FIN DE AÑO	\$475,749.94	\$4,999.97	\$480,749.91	\$1,167,137.95	\$1,167,137.95	\$1,167,137.95	-\$686,388.04
13400	COMPENSACIONES	\$649,418.36	\$35,674.97	\$685,093.33	\$763,298.02	\$763,298.02	\$763,298.02	-\$78,204.69
13401	COMPENSACIONES ORDINARIAS	\$562,668.21	\$3,299.91	\$565,968.12	\$533,582.02	\$533,582.02	\$533,582.02	\$32,386.10
13402	COMPENSACIONES EXTRAORDINARIAS	\$86,750.15	\$32,375.06	\$119,125.21	\$229,716.00	\$229,716.00	\$229,716.00	-\$110,590.79
<b>15000</b>	<b>OTRAS PRESTACIONES SOCIALES Y ECONOM</b>	<b>\$867,500.06</b>	<b>\$0.00</b>	<b>\$867,500.06</b>	<b>\$631,358.71</b>	<b>\$631,358.71</b>	<b>\$631,358.71</b>	<b>\$236,141.35</b>
15100	CUOTAS PARA EL FONDO DE AHORRO Y FON	\$160,750.03	\$0.00	\$160,750.03	\$67,301.13	\$67,301.13	\$67,301.13	\$93,448.90
15101	CUOTAS PARA EL FONDO DE AHORRO Y FON	\$160,750.03	\$0.00	\$160,750.03	\$67,301.13	\$67,301.13	\$67,301.13	\$93,448.90
15400	PRESTACIONES CONTRACTUALES	\$697,500.09	\$0.00	\$697,500.09	\$564,057.58	\$564,057.58	\$564,057.58	\$133,442.51
15401	PRESTACIONES AL PERSONAL DE BASE	\$690,000.00	\$0.00	\$690,000.00	\$564,057.58	\$564,057.58	\$564,057.58	\$125,942.42
15402	PRESTACIONES AL PERSONAL DE CONFIANZ	\$7,500.09	\$0.00	\$7,500.09	\$0.00	\$0.00	\$0.00	\$7,500.09
15900	OTRAS PRESTACIONES SOCIALES Y ECONÓM	\$9,249.94	\$0.00	\$9,249.94	\$0.00	\$0.00	\$0.00	\$9,249.94
15901	OTRAS PRESTACIONES SOCIALES Y ECONÓM	\$9,249.94	\$0.00	\$9,249.94	\$0.00	\$0.00	\$0.00	\$9,249.94
<b>20000</b>	<b>MATERIALES Y SUMINISTROS</b>	<b>\$2,387,883.91</b>	<b>-\$354,250.12</b>	<b>\$2,033,633.79</b>	<b>\$1,207,367.28</b>	<b>\$1,207,367.28</b>	<b>\$1,207,367.28</b>	<b>\$826,266.51</b>
21000	MATERIALES DE ADMINISTRACION, EMISION I	\$432,049.70	-\$34,750.12	\$397,299.58	\$204,093.05	\$204,093.05	\$204,093.05	\$193,206.53
21100	MATERIALES, ÚTILES Y EQUIPOS MENORES E	\$145,499.91	-\$1,250.06	\$144,249.85	\$84,017.55	\$84,017.55	\$84,017.55	\$60,232.30
21101	MATERIALES PARA SERVICIO EN GENERAL	\$20,250.09	-\$750.00	\$19,500.09	\$4,944.53	\$4,944.53	\$4,944.53	\$14,555.56
21102	ARTÍCULOS Y MATERIAL DE OFICINA	\$79,500.09	-\$750.00	\$78,750.09	\$58,331.63	\$58,331.63	\$58,331.63	\$20,418.46
21103	MATERIALES DE FERRETERÍA PARA OFICINAS	\$3,499.97	\$0.00	\$3,499.97	\$0.00	\$0.00	\$0.00	\$3,499.97
21104	MATERIAL PARA MANTENIMIENTO DE LA OFIC	\$9,999.94	\$0.00	\$9,999.94	\$0.00	\$0.00	\$0.00	\$9,999.94
21106	PRODUCTOS DE PAPEL Y HULE PARA USO EN	\$32,249.82	\$249.94	\$32,499.76	\$20,741.39	\$20,741.39	\$20,741.39	\$11,758.37



# SISTEMA MUNICIPAL DIF BAHÍA DE BANDERAS ESTADO DE NAYARIT

Estado Analítico del Ejercicio del Presupuesto por Capítulo del Gasto Del 01/oct/2019 Al 31/dic/2019

Usu: ANA CELIA

Rep: rptEstadoAnalíticoPresupuestoEgresos

Fecha y 07/ene/2020

hora de Impresión 01:37 p.m.

Ejercicio del Presupuesto		Egresos Aprobado	Ampliaciones / (Reducciones)	Egresos Modificado	Egresos Comprometido	Egresos Devengado	Egresos Ejercido	Pagado	Subejercicio
21200	MATERIALES Y ÚTILES DE IMPRESIÓN Y REPF	\$3,750.00	\$0.00	\$3,750.00	\$0.00	\$0.00	\$0.00	\$0.00	\$3,750.00
21202	MATERIAL PARA USO FOTOGRÁFICO Y CINEM	\$3,750.00	\$0.00	\$3,750.00	\$0.00	\$0.00	\$0.00	\$0.00	\$3,750.00
21400	MATERIALES, ÚTILES Y EQUIPOS MENORES	\$45,250.12	-\$4,999.97	\$40,250.15	\$4,138.00	\$4,138.00	\$4,138.00	\$4,138.00	\$36,112.15
21401	SUMINISTROS INFORMÁTICOS	\$45,250.12	-\$4,999.97	\$40,250.15	\$4,138.00	\$4,138.00	\$4,138.00	\$4,138.00	\$36,112.15
21500	MATERIAL IMPRESO E INFORMACIÓN DIGITAL	\$37,624.79	-\$3,249.94	\$34,374.85	\$215.00	\$215.00	\$215.00	\$215.00	\$34,159.85
21501	ARTÍCULOS DIVERSOS DE CARÁCTER COMEF	\$3,874.97	\$0.00	\$3,874.97	\$0.00	\$0.00	\$0.00	\$0.00	\$3,874.97
21503	MATERIAL DE COMUNICACIÓN	\$9,499.97	\$0.00	\$9,499.97	\$0.00	\$0.00	\$0.00	\$0.00	\$9,499.97
21504	PRODUCTOS IMPRESOS EN PAPEL	\$24,249.85	-\$3,249.94	\$20,999.91	\$215.00	\$215.00	\$215.00	\$215.00	\$20,784.91
21600	MATERIAL DE LIMPIEZA	\$65,049.76	\$25,249.97	\$90,299.73	\$71,418.84	\$71,418.84	\$71,418.84	\$71,418.84	\$18,880.89
21601	MATERIALES Y ARTÍCULOS DE LIMPIEZA	\$52,499.91	\$7,999.97	\$60,499.88	\$43,641.89	\$43,641.89	\$43,641.89	\$43,641.89	\$16,857.99
21602	PRODUCTOS DE PAPEL PARA LIMPIEZA	\$7,299.94	\$16,500.00	\$23,799.94	\$26,741.19	\$26,741.19	\$26,741.19	\$26,741.19	-\$2,941.25
21603	PRODUCTOS TEXTILES PARA LIMPIEZA	\$5,249.91	\$750.00	\$5,999.91	\$1,035.76	\$1,035.76	\$1,035.76	\$1,035.76	\$4,964.15
21700	MATERIALES Y ÚTILES DE ENSEÑANZA	\$134,875.12	-\$50,500.12	\$84,375.00	\$44,303.66	\$44,303.66	\$44,303.66	\$44,303.66	\$40,071.34
21701	MATERIALES PARA ENSEÑANZA	\$134,875.12	-\$50,500.12	\$84,375.00	\$44,303.66	\$44,303.66	\$44,303.66	\$44,303.66	\$40,071.34
<b>22000</b>	<b>ALIMENTOS Y UTENSILIOS</b>	<b>\$132,750.09</b>	<b>\$10,749.94</b>	<b>\$143,500.03</b>	<b>\$140,943.59</b>	<b>\$140,943.59</b>	<b>\$140,943.59</b>	<b>\$140,943.59</b>	<b>\$2,556.44</b>
22100	PRODUCTOS ALIMENTICIOS PARA PERSONAS	\$117,500.15	\$13,249.97	\$130,750.12	\$140,943.59	\$140,943.59	\$140,943.59	\$140,943.59	-\$10,193.47
22102	CARNE FRESCA	\$37,500.00	\$6,250.03	\$43,750.03	\$56,127.00	\$56,127.00	\$56,127.00	\$56,127.00	-\$12,376.97
22103	PESCADOS Y MARISCOS	\$2,500.03	-\$2,500.03	\$0.00	\$0.00	\$0.00	\$0.00	\$0.00	\$0.00
22104	PRODUCTOS AGRÍCOLAS PARA ALIMENTACIÓ	\$19,999.97	\$0.00	\$19,999.97	\$21,070.06	\$21,070.06	\$21,070.06	\$21,070.06	-\$1,070.09
22105	PRODUCTOS DIVERSOS PARA ALIMENTACIÓ	\$57,500.15	\$9,499.97	\$67,000.12	\$63,746.53	\$63,746.53	\$63,746.53	\$63,746.53	\$3,253.59
22300	UTENSILIOS PARA EL SERVICIO DE ALIMENTA	\$15,249.94	-\$2,500.03	\$12,749.91	\$0.00	\$0.00	\$0.00	\$0.00	\$12,749.91
22301	UTENSILIOS DIVERSOS DE CARÁCTER COMEI	\$8,749.97	\$0.00	\$8,749.97	\$0.00	\$0.00	\$0.00	\$0.00	\$8,749.97
22302	ARTÍCULOS PARA EL SERVICIO DE ALIMENTA	\$6,499.97	-\$2,500.03	\$3,999.94	\$0.00	\$0.00	\$0.00	\$0.00	\$3,999.94
<b>24000</b>	<b>MATERIALES Y ARTICULOS DE CONSTRUCC</b>	<b>\$150,875.06</b>	<b>\$27,124.97</b>	<b>\$178,000.03</b>	<b>\$51,953.66</b>	<b>\$51,953.66</b>	<b>\$51,953.66</b>	<b>\$51,953.66</b>	<b>\$126,046.37</b>
24100	PRODUCTOS MINERALES NO METÁLICOS	\$16,249.97	\$0.00	\$16,249.97	\$0.00	\$0.00	\$0.00	\$0.00	\$16,249.97
24101	MATERIAL DE FERRETERÍA PARA CONSTRUC	\$15,000.00	\$0.00	\$15,000.00	\$0.00	\$0.00	\$0.00	\$0.00	\$15,000.00
24102	MINERALES PARA CONSTRUCCIÓN Y REPARA	\$1,249.97	\$0.00	\$1,249.97	\$0.00	\$0.00	\$0.00	\$0.00	\$1,249.97
24200	CEMENTO Y PRODUCTOS DE CONCRETO	\$6,249.94	-\$750.00	\$5,499.94	\$0.00	\$0.00	\$0.00	\$0.00	\$5,499.94
24201	CEMENTO Y PRODUCTOS DE CONCRETO	\$6,249.94	-\$750.00	\$5,499.94	\$0.00	\$0.00	\$0.00	\$0.00	\$5,499.94
24300	CAL, YESO Y PRODUCTOS DE YESO	\$499.97	\$0.00	\$499.97	\$0.00	\$0.00	\$0.00	\$0.00	\$499.97
24301	CAL, YESO Y PRODUCTOS DE YESO	\$499.97	\$0.00	\$499.97	\$0.00	\$0.00	\$0.00	\$0.00	\$499.97
24400	MADERA Y PRODUCTOS DE MADERA	\$6,250.03	\$0.00	\$6,250.03	\$0.00	\$0.00	\$0.00	\$0.00	\$6,250.03
24401	MADERA Y PRODUCTOS DE MADERA	\$6,250.03	\$0.00	\$6,250.03	\$0.00	\$0.00	\$0.00	\$0.00	\$6,250.03
24500	VIDRIO Y PRODUCTOS DE VIDRIO	\$1,249.97	\$0.00	\$1,249.97	\$0.00	\$0.00	\$0.00	\$0.00	\$1,249.97



# SISTEMA MUNICIPAL DIF BAHÍA DE BANDERAS ESTADO DE NAYARIT

Estado Analítico del Ejercicio del Presupuesto por Capítulo del Gasto Del 01/oct/2019 Al 31/dic/2019

Usu: ANA CELIA

Rep: rptEstadoAnalíticoPresupuestoEgresos

Fecha y 07/ene/2020

hora de Impresión 01:37 p.m.

Ejercicio del Presupuesto		Egresos Aprobado	Ampliaciones / (Reducciones)	Egresos Modificado	Egresos Comprometido	Egresos Devengado	Egresos Ejercido	Pagado	Subejercicio
24503	PRODUCTOS DE VIDRIO Y CRISTAL	\$1,249.97	\$0.00	\$1,249.97	\$0.00	\$0.00	\$0.00	\$0.00	\$1,249.97
24600	MATERIAL ELÉCTRICO Y ELECTRÓNICO	\$23,500.03	\$0.00	\$23,500.03	\$7,510.05	\$7,510.05	\$7,510.05	\$7,510.05	\$15,989.98
24601	ACCESORIOS Y MATERIAL ELÉCTRICO	\$23,500.03	\$0.00	\$23,500.03	\$7,510.05	\$7,510.05	\$7,510.05	\$7,510.05	\$15,989.98
24700	ARTÍCULOS METÁLICOS PARA LA CONSTRUCC	\$27,500.06	-\$1,500.00	\$26,000.06	\$12,893.42	\$12,893.42	\$12,893.42	\$12,893.42	\$13,106.64
24701	ACCESORIOS Y MATERIAL ELÉCTRICO PARA	\$16,249.97	-\$6,499.97	\$9,750.00	\$11,586.57	\$11,586.57	\$11,586.57	\$11,586.57	-\$1,836.57
24702	MATERIAL DE FERRETERÍA PARA LA CONSTRUCC	\$11,250.09	\$4,999.97	\$16,250.06	\$1,306.85	\$1,306.85	\$1,306.85	\$1,306.85	\$14,943.21
24800	MATERIALES COMPLEMENTARIOS	\$27,625.03	\$28,125.00	\$55,750.03	\$27,248.66	\$27,248.66	\$27,248.66	\$27,248.66	\$28,501.37
24801	ARTÍCULOS COMPLEMENTARIOS PARA SERVICIOS	\$18,875.06	\$28,125.00	\$47,000.06	\$27,093.77	\$27,093.77	\$27,093.77	\$27,093.77	\$19,906.29
24802	MATERIALES COMPLEMENTARIOS DE FERRETERÍA	\$8,749.97	\$0.00	\$8,749.97	\$154.89	\$154.89	\$154.89	\$154.89	\$8,595.08
24900	OTROS MATERIALES Y ARTÍCULOS DE CONSTRUCC	\$41,750.06	\$1,249.97	\$43,000.03	\$4,301.53	\$4,301.53	\$4,301.53	\$4,301.53	\$38,698.50
24901	OTROS MATERIALES DE FERRETERÍA PARA CONSTRUCC	\$32,125.03	\$0.00	\$32,125.03	\$3,423.72	\$3,423.72	\$3,423.72	\$3,423.72	\$28,701.31
24902	OTROS MATERIALES DE MANTENIMIENTO Y REPARACIONES	\$9,625.03	\$1,249.97	\$10,875.00	\$877.81	\$877.81	\$877.81	\$877.81	\$9,997.19
<b>25000</b>	<b>PRODUCTOS QUÍMICOS, FARMACÉUTICOS Y LABORATORIO</b>	<b>\$452,749.79</b>	<b>\$0.00</b>	<b>\$452,749.79</b>	<b>\$205,637.64</b>	<b>\$205,637.64</b>	<b>\$205,637.64</b>	<b>\$205,637.64</b>	<b>\$247,112.15</b>
25200	FERTILIZANTES, PESTICIDAS Y OTROS AGROPECUARIOS	\$19,999.97	\$0.00	\$19,999.97	\$900.00	\$900.00	\$900.00	\$900.00	\$19,099.97
25201	FERTILIZANTES, PESTICIDAS Y OTROS AGROPECUARIOS	\$19,999.97	\$0.00	\$19,999.97	\$900.00	\$900.00	\$900.00	\$900.00	\$19,099.97
25300	MEDICINAS Y PRODUCTOS FARMACÉUTICOS	\$388,999.88	\$0.00	\$388,999.88	\$176,685.51	\$176,685.51	\$176,685.51	\$176,685.51	\$212,314.37
25301	MEDICINAS Y PRODUCTOS FARMACÉUTICOS	\$388,999.88	\$0.00	\$388,999.88	\$176,685.51	\$176,685.51	\$176,685.51	\$176,685.51	\$212,314.37
25400	MATERIALES, ACCESORIOS Y SUMINISTROS PARA SERVICIOS	\$43,749.94	\$0.00	\$43,749.94	\$28,052.13	\$28,052.13	\$28,052.13	\$28,052.13	\$15,697.81
25401	ARTÍCULOS PARA SERVICIOS GENERALES EN LA OFICINA	\$11,250.00	\$0.00	\$11,250.00	\$9,886.43	\$9,886.43	\$9,886.43	\$9,886.43	\$1,363.57
25402	MATERIAL QUIRÚRGICO Y DE LABORATORIO	\$32,499.94	\$0.00	\$32,499.94	\$18,165.70	\$18,165.70	\$18,165.70	\$18,165.70	\$14,334.24
<b>26000</b>	<b>COMBUSTIBLES, LUBRICANTES Y ADITIVOS</b>	<b>\$768,709.63</b>	<b>-\$339,874.88</b>	<b>\$428,834.75</b>	<b>\$211,705.84</b>	<b>\$211,705.84</b>	<b>\$211,705.84</b>	<b>\$211,705.84</b>	<b>\$217,128.91</b>
26100	COMBUSTIBLES, LUBRICANTES Y ADITIVOS	\$768,709.63	-\$339,874.88	\$428,834.75	\$211,705.84	\$211,705.84	\$211,705.84	\$211,705.84	\$217,128.91
26101	COMBUSTIBLES, LUBRICANTES Y ADITIVOS	\$768,709.63	-\$339,874.88	\$428,834.75	\$211,705.84	\$211,705.84	\$211,705.84	\$211,705.84	\$217,128.91
<b>27000</b>	<b>VESTUARIO, BLANCOS, PRENDAS DE PROTECCIÓN Y OTROS</b>	<b>\$228,250.03</b>	<b>-\$13,249.97</b>	<b>\$215,000.06</b>	<b>\$309,747.66</b>	<b>\$309,747.66</b>	<b>\$309,747.66</b>	<b>\$309,747.66</b>	<b>-\$94,747.60</b>
27100	VESTUARIO Y UNIFORMES	\$196,250.06	\$1,750.03	\$198,000.09	\$309,747.66	\$309,747.66	\$309,747.66	\$309,747.66	-\$111,747.57
27101	ARTÍCULOS PARA SERVICIOS GENERALES	\$17,125.03	\$0.00	\$17,125.03	\$28,598.00	\$28,598.00	\$28,598.00	\$28,598.00	-\$11,472.97
27106	PRODUCTOS TEXTILES ADQUIRIDOS COMO BIENES	\$179,125.03	\$1,750.03	\$180,875.06	\$281,149.66	\$281,149.66	\$281,149.66	\$281,149.66	-\$100,274.60
27300	ARTÍCULOS DEPORTIVOS	\$3,249.94	\$0.00	\$3,249.94	\$0.00	\$0.00	\$0.00	\$0.00	\$3,249.94
27301	ARTÍCULOS DEPORTIVOS Y DE CAMPAÑA	\$3,249.94	\$0.00	\$3,249.94	\$0.00	\$0.00	\$0.00	\$0.00	\$3,249.94
27500	BLANCOS Y OTROS PRODUCTOS TEXTILES, HERRAMIENTAS Y OTROS	\$28,750.03	-\$15,000.00	\$13,750.03	\$0.00	\$0.00	\$0.00	\$0.00	\$13,750.03
27503	OTROS PRODUCTOS TEXTILES	\$28,750.03	-\$15,000.00	\$13,750.03	\$0.00	\$0.00	\$0.00	\$0.00	\$13,750.03
<b>29000</b>	<b>HERRAMIENTAS, REFACCIONES Y ACCESORIOS</b>	<b>\$222,499.61</b>	<b>-\$4,250.06</b>	<b>\$218,249.55</b>	<b>\$83,285.84</b>	<b>\$83,285.84</b>	<b>\$83,285.84</b>	<b>\$83,285.84</b>	<b>\$134,963.71</b>
29100	HERRAMIENTAS MENORES	\$36,624.94	\$0.00	\$36,624.94	\$0.00	\$0.00	\$0.00	\$0.00	\$36,624.94
29101	ACCESORIOS Y MATERIALES MENORES	\$14,125.03	\$0.00	\$14,125.03	\$0.00	\$0.00	\$0.00	\$0.00	\$14,125.03



# SISTEMA MUNICIPAL DIF BAHÍA DE BANDERAS ESTADO DE NAYARIT

Estado Analítico del Ejercicio del Presupuesto por Capítulo del Gasto Del 01/oct/2019 Al 31/dic/2019

Usu: ANA CELIA

Rep: rptEstadoAnalíticoPresupuestoEgresos

Fecha y 07/ene/2020

hora de Impresión 01:37 p.m.

Ejercicio del Presupuesto		Egresos Aprobado	Ampliaciones / (Reducciones)	Egresos Modificado	Egresos Comprometido	Egresos Devengado	Egresos Ejercido	Pagado	Subejercicio
29105	EQUIPOS Y MATERIALES MENORES DE COM	\$7,500.00	\$0.00	\$7,500.00	\$0.00	\$0.00	\$0.00	\$0.00	\$7,500.00
29106	ARTÍCULOS MENORES PARA SERVICIOS GEN	\$14,999.91	\$0.00	\$14,999.91	\$0.00	\$0.00	\$0.00	\$0.00	\$14,999.91
29200	REFACCIONES Y ACCESORIOS MENORES DE	\$13,249.97	\$1,999.97	\$15,249.94	\$0.00	\$0.00	\$0.00	\$0.00	\$15,249.94
29201	ARTÍCULOS MENORES PARA SERVICIOS GEN	\$7,500.00	\$0.00	\$7,500.00	\$0.00	\$0.00	\$0.00	\$0.00	\$7,500.00
29202	MATERIAL MENOR DE FERRETERÍA PARA US	\$5,749.97	\$1,999.97	\$7,749.94	\$0.00	\$0.00	\$0.00	\$0.00	\$7,749.94
29300	REFACCIONES Y ACCESORIOS MENORES DE	\$4,124.91	\$0.00	\$4,124.91	\$0.00	\$0.00	\$0.00	\$0.00	\$4,124.91
29301	MATERIAL MENOR DE FERRETERÍA PARA MO	\$4,124.91	\$0.00	\$4,124.91	\$0.00	\$0.00	\$0.00	\$0.00	\$4,124.91
29400	REFACCIONES Y ACCESORIOS MENORES DE	\$13,749.94	\$0.00	\$13,749.94	\$0.00	\$0.00	\$0.00	\$0.00	\$13,749.94
29401	ARTÍCULOS ELECTRÓNICOS MENORES	\$13,749.94	\$0.00	\$13,749.94	\$0.00	\$0.00	\$0.00	\$0.00	\$13,749.94
29500	REFACCIONES Y ACCESORIOS MENORES DE	\$0.00	\$1,999.97	\$1,999.97	\$0.00	\$0.00	\$0.00	\$0.00	\$1,999.97
29501	REFACCIONES Y ACCESORIOS MENORES DE	\$0.00	\$1,999.97	\$1,999.97	\$0.00	\$0.00	\$0.00	\$0.00	\$1,999.97
29600	REFACCIONES Y ACCESORIOS MENORES DE	\$154,749.85	-\$8,250.00	\$146,499.85	\$83,285.84	\$83,285.84	\$83,285.84	\$83,285.84	\$63,214.01
29601	ACCESORIOS Y MATERIALES ELÉCTRICOS M	\$40,499.82	-\$5,999.91	\$34,499.91	\$9,433.80	\$9,433.80	\$9,433.80	\$9,433.80	\$25,066.11
29602	ARTÍCULOS AUTOMOTRICES MENORES	\$54,999.94	-\$1,750.03	\$53,249.91	\$1,932.04	\$1,932.04	\$1,932.04	\$1,932.04	\$51,317.87
29609	PRODUCTOS MENORES DE HULE PARA EQUI	\$59,250.09	-\$500.06	\$58,750.03	\$71,920.00	\$71,920.00	\$71,920.00	\$71,920.00	-\$13,169.97
<b>30000</b>	<b>SERVICIOS GENERALES</b>	<b>\$2,722,039.74</b>	<b>\$167,499.58</b>	<b>\$2,889,539.32</b>	<b>\$4,397,992.67</b>	<b>\$4,397,992.67</b>	<b>\$4,397,992.67</b>	<b>\$4,397,992.67</b>	<b>-\$1,508,453.35</b>
31000	SERVICIOS BASICOS	\$69,000.18	\$0.00	\$69,000.18	\$33,153.42	\$33,153.42	\$33,153.42	\$33,153.42	\$35,846.76
31200	GAS	\$16,250.06	\$0.00	\$16,250.06	\$8,805.90	\$8,805.90	\$8,805.90	\$8,805.90	\$7,444.16
31201	GAS	\$16,250.06	\$0.00	\$16,250.06	\$8,805.90	\$8,805.90	\$8,805.90	\$8,805.90	\$7,444.16
31400	TELEFONÍA TRADICIONAL	\$6,250.03	\$0.00	\$6,250.03	\$2,394.00	\$2,394.00	\$2,394.00	\$2,394.00	\$3,856.03
31401	TELEFONÍA TRADICIONAL	\$6,250.03	\$0.00	\$6,250.03	\$2,394.00	\$2,394.00	\$2,394.00	\$2,394.00	\$3,856.03
31500	TELEFONÍA CELULAR	\$39,000.18	\$0.00	\$39,000.18	\$21,953.52	\$21,953.52	\$21,953.52	\$21,953.52	\$17,046.66
31501	TELEFONÍA CELULAR	\$39,000.18	\$0.00	\$39,000.18	\$21,953.52	\$21,953.52	\$21,953.52	\$21,953.52	\$17,046.66
31700	SERVICIOS DE ACCESO DE INTERNET, REDE	\$2,499.94	\$0.00	\$2,499.94	\$0.00	\$0.00	\$0.00	\$0.00	\$2,499.94
31701	SERVICIOS DE ACCESO DE INTERNET, REDE	\$2,499.94	\$0.00	\$2,499.94	\$0.00	\$0.00	\$0.00	\$0.00	\$2,499.94
31900	SERVICIOS INTEGRALES Y OTROS SERVICIOS	\$4,999.97	\$0.00	\$4,999.97	\$0.00	\$0.00	\$0.00	\$0.00	\$4,999.97
31902	CONTRATACIÓN DE OTROS SERVICIOS	\$4,999.97	\$0.00	\$4,999.97	\$0.00	\$0.00	\$0.00	\$0.00	\$4,999.97
32000	SERVICIOS DE ARRENDAMIENTO	\$0.00	\$24,750.00	\$24,750.00	\$25,014.81	\$25,014.81	\$25,014.81	\$25,014.81	-\$264.81
32300	ARRENDAMIENTO DE MOBILIARIO Y EQUIPO	\$0.00	\$24,000.00	\$24,000.00	\$25,014.81	\$25,014.81	\$25,014.81	\$25,014.81	-\$1,014.81
32301	ARRENDAMIENTO DE EQUIPO Y BIENES INFO	\$0.00	\$24,000.00	\$24,000.00	\$25,014.81	\$25,014.81	\$25,014.81	\$25,014.81	-\$1,014.81
32700	ARRENDAMIENTO DE ACTIVOS INTANGIBLES	\$0.00	\$750.00	\$750.00	\$0.00	\$0.00	\$0.00	\$0.00	\$750.00
32701	ARRENDAMIENTO DE ACTIVOS INTANGIBLES	\$0.00	\$750.00	\$750.00	\$0.00	\$0.00	\$0.00	\$0.00	\$750.00
33000	SERVICIOS PROFESIONALES, CIENTIFICOS, TI	\$57,999.94	\$5,999.91	\$63,999.85	\$36,105.96	\$36,105.96	\$36,105.96	\$36,105.96	\$27,893.89
33100	SERVICIOS LEGALES, DE CONTABILIDAD, AUI	\$18,124.97	\$2,249.91	\$20,374.88	\$25,892.96	\$25,892.96	\$25,892.96	\$25,892.96	-\$5,518.08



# SISTEMA MUNICIPAL DIF BAHÍA DE BANDERAS ESTADO DE NAYARIT

Estado Analítico del Ejercicio del Presupuesto por Capítulo del Gasto Del 01/oct/2019 Al 31/dic/2019

Fecha y | 07/ene/2020

hora de Impresión | 01:37 p.m.

Jsr ANA CELIA

RptEstadoAnalíticoPresupuestoEgresos

Ejercicio del Presupuesto		Egresos Aprobado	Ampliaciones / (Reducciones)	Egresos Modificado	Egresos Comprometido	Egresos Devengado	Egresos Ejercido	Pagado	Subejercicio
33101	ASESORÍAS ASOCIADAS A CONVENIOS, TRAT	\$6,874.97	-\$3,750.09	\$3,124.88	\$0.00	\$0.00	\$0.00	\$0.00	\$3,124.88
33102	OTRAS ASESORÍAS PARA LA OPERACIÓN DE	\$11,250.00	\$6,000.00	\$17,250.00	\$25,892.96	\$25,892.96	\$25,892.96	\$25,892.96	-\$8,642.96
33400	SERVICIOS DE CAPACITACIÓN	\$15,750.00	-\$1,750.03	\$13,999.97	\$6,150.00	\$6,150.00	\$6,150.00	\$6,150.00	\$7,849.97
33401	SERVICIOS DE CAPACITACIÓN	\$15,750.00	-\$1,750.03	\$13,999.97	\$6,150.00	\$6,150.00	\$6,150.00	\$6,150.00	\$7,849.97
33600	SERVICIOS DE APOYO ADMINISTRATIVO, TR	\$0.00	\$250.03	\$250.03	\$0.00	\$0.00	\$0.00	\$0.00	\$250.03
33603	IMPRESIONES DE DOCTOS.OFICIALES PARA	\$0.00	\$250.03	\$250.03	\$0.00	\$0.00	\$0.00	\$0.00	\$250.03
33900	SERVICIOS PROFESIONALES, CIENTÍFICOS Y	\$24,124.97	\$5,250.00	\$29,374.97	\$4,063.00	\$4,063.00	\$4,063.00	\$4,063.00	\$25,311.97
33901	SUBCONTRATACIÓN DE SERVICIOS CON TER	\$24,124.97	\$5,250.00	\$29,374.97	\$4,063.00	\$4,063.00	\$4,063.00	\$4,063.00	\$25,311.97
34000	SERVICIOS FINANCIEROS, BANCARIOS Y COM	\$87,624.94	-\$19,749.94	\$67,875.00	\$59,567.86	\$59,567.86	\$59,567.86	\$59,567.86	\$8,307.14
34100	SERVICIOS FINANCIEROS Y BANCARIOS	\$11,250.00	-\$2,749.97	\$8,500.03	\$224.28	\$224.28	\$224.28	\$224.28	\$8,275.75
34101	COMISIONES BANCARIAS	\$11,250.00	-\$2,749.97	\$8,500.03	\$224.28	\$224.28	\$224.28	\$224.28	\$8,275.75
34700	FLETES Y MANIOBRAS	\$76,374.94	-\$16,999.97	\$59,374.97	\$59,343.58	\$59,343.58	\$59,343.58	\$59,343.58	\$31.39
34701	FLETES Y MANIOBRAS	\$76,374.94	-\$16,999.97	\$59,374.97	\$59,343.58	\$59,343.58	\$59,343.58	\$59,343.58	\$31.39
35000	SERVICIOS DE INSTALACION, REPARACION, M	\$102,749.91	\$48,124.88	\$150,874.79	\$137,750.28	\$137,750.28	\$137,750.28	\$137,750.28	\$13,124.51
35200	INSTALACIÓN, REPARACIÓN Y MANTENIMIEN	\$15,000.09	-\$250.03	\$14,750.06	\$0.00	\$0.00	\$0.00	\$0.00	\$14,750.06
35201	INSTALACIÓN, REPARACIÓN Y MANTENIMIEN	\$15,000.09	-\$250.03	\$14,750.06	\$0.00	\$0.00	\$0.00	\$0.00	\$14,750.06
35300	INSTALACIÓN, REPARACIÓN Y MANTENIMIEN	\$6,999.94	\$250.03	\$7,249.97	\$3,062.40	\$3,062.40	\$3,062.40	\$3,062.40	\$4,187.57
35301	INSTALACIÓN, REPARACIÓN Y MANTENIMIEN	\$6,999.94	\$250.03	\$7,249.97	\$3,062.40	\$3,062.40	\$3,062.40	\$3,062.40	\$4,187.57
35400	INSTALACIÓN, REPARACIÓN Y MANTENIMIEN	\$11,250.00	\$1,750.03	\$13,000.03	\$9,000.00	\$9,000.00	\$9,000.00	\$9,000.00	\$4,000.03
35401	INSTALACIÓN, REPARACIÓN Y MANTENIMIEN	\$11,250.00	\$1,750.03	\$13,000.03	\$9,000.00	\$9,000.00	\$9,000.00	\$9,000.00	\$4,000.03
35500	REPARACIÓN Y MANTENIMIENTO DE EQUIPO	\$56,249.91	\$25,499.91	\$81,749.82	\$83,431.40	\$83,431.40	\$83,431.40	\$83,431.40	-\$1,681.58
35501	REPARACIÓN Y MANTENIMIENTO DE EQUIPO	\$56,249.91	\$25,499.91	\$81,749.82	\$83,431.40	\$83,431.40	\$83,431.40	\$83,431.40	-\$1,681.58
35800	SERVICIOS DE LIMPIEZA Y MANEJO DE DESEC	\$12,499.97	-\$125.06	\$12,374.91	\$12,676.48	\$12,676.48	\$12,676.48	\$12,676.48	-\$301.57
35801	SERVICIOS DE LAVANDERÍA, LIMPIEZA E HIGII	\$12,499.97	-\$125.06	\$12,374.91	\$12,676.48	\$12,676.48	\$12,676.48	\$12,676.48	-\$301.57
35900	SERVICIOS DE JARDINERÍA Y FUMIGACIÓN	\$750.00	\$21,000.00	\$21,750.00	\$29,580.00	\$29,580.00	\$29,580.00	\$29,580.00	-\$7,830.00
35901	SERVICIOS DE JARDINERÍA Y FUMIGACIÓN	\$750.00	\$21,000.00	\$21,750.00	\$29,580.00	\$29,580.00	\$29,580.00	\$29,580.00	-\$7,830.00
36000	SERVICIOS DE COMUNICACION SOCIAL Y PUB	\$281,789.95	\$285,624.76	\$567,414.71	\$687,947.69	\$687,947.69	\$687,947.69	\$687,947.69	-\$120,532.98
36100	DIFUSIÓN POR RADIO, TELEVISIÓN Y OTROS	\$174,289.92	\$28,875.00	\$203,164.92	\$56,741.12	\$56,741.12	\$56,741.12	\$56,741.12	\$146,423.80
36101	DIFUSIÓN POR RADIO, TELEVISIÓN Y OTROS	\$174,289.92	\$28,875.00	\$203,164.92	\$56,741.12	\$56,741.12	\$56,741.12	\$56,741.12	\$146,423.80
36300	SERVICIOS DE CREATIVIDAD, PREPRODUCCI	\$60,000.00	\$258,499.79	\$318,499.79	\$631,206.57	\$631,206.57	\$631,206.57	\$631,206.57	-\$312,706.78
36301	SERVICIOS DE CREATIVIDAD, PREPRODUCCI	\$60,000.00	\$258,499.79	\$318,499.79	\$631,206.57	\$631,206.57	\$631,206.57	\$631,206.57	-\$312,706.78
36600	SERVICIO DE CREACIÓN Y DIFUSIÓN DE CON	\$42,499.97	\$0.00	\$42,499.97	\$0.00	\$0.00	\$0.00	\$0.00	\$42,499.97
36601	SERVICIO DE CREACIÓN Y DIFUSIÓN DE CON	\$42,499.97	\$0.00	\$42,499.97	\$0.00	\$0.00	\$0.00	\$0.00	\$42,499.97
36900	OTROS SERVICIOS DE INFORMACIÓN	\$5,000.06	-\$1,750.03	\$3,250.03	\$0.00	\$0.00	\$0.00	\$0.00	\$3,250.03



# SISTEMA MUNICIPAL DIF BAHÍA DE BANDERAS ESTADO DE NAYARIT

Estado Analítico del Ejercicio del Presupuesto por Capítulo del Gasto Del 01/oct/2019 Al 31/dic/2019

Usu: ANA CELIA

Rep: rptEstadoAnalíticoPresupuestoEgresos

Fecha y 07/ene/2020

hora de Impresión 01:37 p.m.

Ejercicio del Presupuesto		Egresos Aprobado	Ampliaciones / (Reducciones)	Egresos Modificado	Egresos Comprometido	Egresos Devengado	Egresos Ejercido	Pagado	Subejercicio
36901	OTROS SERVICIOS DE INFORMACIÓN	\$5,000.06	-\$1,750.03	\$3,250.03	\$0.00	\$0.00	\$0.00	\$0.00	\$3,250.03
37000	<b>SERVICIOS DE TRASLADO Y VIATICOS</b>	<b>\$120,499.97</b>	<b>-\$13,000.12</b>	<b>\$107,499.85</b>	<b>\$52,612.48</b>	<b>\$52,612.48</b>	<b>\$52,612.48</b>	<b>\$52,612.48</b>	<b>\$54,887.31</b>
37200	PASAJES TERRESTRES	\$20,875.03	\$0.00	\$20,875.03	\$8,027.00	\$8,027.00	\$8,027.00	\$8,027.00	\$12,848.03
37201	PASAJES TERRESTRES	\$20,875.03	\$0.00	\$20,875.03	\$8,027.00	\$8,027.00	\$8,027.00	\$8,027.00	\$12,848.03
37500	VIÁTICOS EN EL PAÍS	\$79,500.00	-\$11,250.09	\$68,249.91	\$20,704.94	\$20,704.94	\$20,704.94	\$20,704.94	\$47,544.97
37501	VIÁTICOS EN EL PAÍS	\$79,500.00	-\$11,250.09	\$68,249.91	\$20,704.94	\$20,704.94	\$20,704.94	\$20,704.94	\$47,544.97
37600	VIÁTICOS EN EL EXTRANJERO	\$4,999.97	-\$3,000.00	\$1,999.97	\$0.00	\$0.00	\$0.00	\$0.00	\$1,999.97
37601	VIÁTICOS EN EL EXTRANJERO	\$4,999.97	-\$3,000.00	\$1,999.97	\$0.00	\$0.00	\$0.00	\$0.00	\$1,999.97
37900	OTROS SERVICIOS DE TRASLADO Y HÓSPEDES	\$15,124.97	\$1,249.97	\$16,374.94	\$23,880.54	\$23,880.54	\$23,880.54	\$23,880.54	-\$7,505.60
37901	OTROS SERVICIOS DE TRASLADO Y HÓSPEDES	\$15,124.97	\$1,249.97	\$16,374.94	\$23,880.54	\$23,880.54	\$23,880.54	\$23,880.54	-\$7,505.60
38000	<b>SERVICIOS OFICIALES</b>	<b>\$1,981,250.06</b>	<b>-\$415,886.77</b>	<b>\$1,565,363.29</b>	<b>\$2,472,790.85</b>	<b>\$2,472,790.85</b>	<b>\$2,472,790.85</b>	<b>\$2,472,790.85</b>	<b>-\$907,427.56</b>
38100	GASTOS DE CEREMONIAL	\$1,750,000.03	-\$423,886.83	\$1,326,113.20	\$2,219,172.06	\$2,219,172.06	\$2,219,172.06	\$2,219,172.06	-\$893,058.86
38101	GASTOS DE CEREMONIAL	\$1,750,000.03	-\$423,886.83	\$1,326,113.20	\$2,219,172.06	\$2,219,172.06	\$2,219,172.06	\$2,219,172.06	-\$893,058.86
38200	GASTOS DE ORDEN SOCIAL Y CULTURAL	\$231,250.03	\$8,000.06	\$239,250.09	\$253,618.79	\$253,618.79	\$253,618.79	\$253,618.79	-\$14,368.70
38201	GASTOS DE ORDEN SOCIAL Y CULTURAL	\$231,250.03	\$8,000.06	\$239,250.09	\$253,618.79	\$253,618.79	\$253,618.79	\$253,618.79	-\$14,368.70
39000	<b>OTROS SERVICIOS GENERALES</b>	<b>\$21,124.79</b>	<b>\$251,636.86</b>	<b>\$272,761.65</b>	<b>\$893,049.32</b>	<b>\$893,049.32</b>	<b>\$893,049.32</b>	<b>\$893,049.32</b>	<b>-\$620,287.67</b>
39400	SENTENCIAS Y RESOLUCIONES POR AUTORIDAD	\$0.00	\$221,386.83	\$221,386.83	\$885,547.32	\$885,547.32	\$885,547.32	\$885,547.32	-\$664,160.49
39401	EROGACIONES POR RESOLUCIONES POR AUTORIDAD	\$0.00	\$221,386.83	\$221,386.83	\$885,547.32	\$885,547.32	\$885,547.32	\$885,547.32	-\$664,160.49
39500	PENAS, MULTAS, ACCESORIOS Y ACTUALIZACIONES	\$3,750.00	\$32,500.03	\$36,250.03	\$0.00	\$0.00	\$0.00	\$0.00	\$36,250.03
39501	PENAS, MULTAS, ACCESORIOS Y ACTUALIZACIONES	\$3,750.00	\$32,500.03	\$36,250.03	\$0.00	\$0.00	\$0.00	\$0.00	\$36,250.03
39900	OTROS SERVICIOS GENERALES	\$17,374.79	-\$2,250.00	\$15,124.79	\$7,502.00	\$7,502.00	\$7,502.00	\$7,502.00	\$7,622.79
39901	SERVICIOS DE ALIMENTACIÓN	\$17,374.79	-\$2,250.00	\$15,124.79	\$7,502.00	\$7,502.00	\$7,502.00	\$7,502.00	\$7,622.79
40000	<b>TRANSFERENCIAS, ASIGNACIONES, SUBSIDIOS</b>	<b>\$2,303,750.24</b>	<b>\$341,999.82</b>	<b>\$2,645,750.06</b>	<b>\$3,228,937.16</b>	<b>\$3,228,937.16</b>	<b>\$3,228,937.16</b>	<b>\$3,228,937.16</b>	<b>-\$583,187.10</b>
44000	<b>AYUDAS SOCIALES</b>	<b>\$2,303,750.24</b>	<b>\$341,999.82</b>	<b>\$2,645,750.06</b>	<b>\$3,228,937.16</b>	<b>\$3,228,937.16</b>	<b>\$3,228,937.16</b>	<b>\$3,228,937.16</b>	<b>-\$583,187.10</b>
44100	Ayudas sociales a personas	\$1,893,750.09	\$430,499.91	\$2,324,250.00	\$2,620,525.44	\$2,620,525.44	\$2,620,525.44	\$2,620,525.44	-\$296,275.44
44101	AUXILIO A PERSONAS U HOGARES	\$1,867,500.09	\$436,999.88	\$2,304,499.97	\$2,592,525.44	\$2,592,525.44	\$2,592,525.44	\$2,592,525.44	-\$288,025.47
44102	AYUDAS ESPECIALES A PERSONAS U HOGAR	\$26,250.00	-\$6,499.97	\$19,750.03	\$28,000.00	\$28,000.00	\$28,000.00	\$28,000.00	-\$8,249.97
44200	Becas y otras ayudas para programas de capacitación	\$250,000.03	-\$55,750.03	\$194,250.00	\$315,300.00	\$315,300.00	\$315,300.00	\$315,300.00	-\$121,050.00
44201	BECAS	\$250,000.03	-\$55,750.03	\$194,250.00	\$315,300.00	\$315,300.00	\$315,300.00	\$315,300.00	-\$121,050.00
44300	Ayudas sociales a instituciones de enseñanza	\$25,000.03	\$7,249.97	\$32,250.00	\$11,390.95	\$11,390.95	\$11,390.95	\$11,390.95	\$20,859.05
44301	AYUDAS SOCIALES A INSTITUCIONES DE ENSEÑANZA	\$25,000.03	\$7,249.97	\$32,250.00	\$11,390.95	\$11,390.95	\$11,390.95	\$11,390.95	\$20,859.05
44500	Ayudas sociales a instituciones sin fines de lucro	\$72,500.06	\$22,500.00	\$95,000.06	\$281,720.77	\$281,720.77	\$281,720.77	\$281,720.77	-\$186,720.71
44501	AYUDAS SOCIALES A INSTITUCIONES SIN FINES DE LUCRO	\$72,500.06	\$22,500.00	\$95,000.06	\$281,720.77	\$281,720.77	\$281,720.77	\$281,720.77	-\$186,720.71
44800	Ayudas por desastres naturales y otros siniestros	\$62,500.03	-\$62,500.03	\$0.00	\$0.00	\$0.00	\$0.00	\$0.00	\$0.00





# SISTEMA MUNICIPAL DIF BAHÍA DE BANDERAS ESTADO DE NAYARIT

Estado Analítico del Ejercicio del Presupuesto por Capítulo del Gasto Del 01/oct/2019 Al 31/dic/2019

Usu: ANA CELIA

Rep: rptEstadoAnalíticoPresupuestoEgresos

Fecha y 07/ene/2020

hora de Impresión 01:37 p.m.

Ejercicio del Presupuesto		Egresos Aprobado	Ampliaciones / (Reducciones)	Egresos Modificado	Egresos Comprometido	Egresos Devengado	Egresos Ejercido	Pagado	Subejercicio
44801	AYUDAS POR DESASTRES NATURALES	\$62,500.03	-\$62,500.03	\$0.00	\$0.00	\$0.00	\$0.00	\$0.00	\$0.00
50000	<b>BIENES MUEBLES, INMUEBLES E INTAN</b>	<b>\$415,500.27</b>	<b>-\$58,999.79</b>	<b>\$356,500.48</b>	<b>\$241,769.00</b>	<b>\$241,769.00</b>	<b>\$241,769.00</b>	<b>\$241,769.00</b>	<b>\$114,731.44</b>
51000	<b>MOBILIARIO Y EQUIPO DE ADMINISTRACION</b>	<b>\$218,125.21</b>	<b>-\$60,499.79</b>	<b>\$157,625.42</b>	<b>\$30,185.00</b>	<b>\$30,185.00</b>	<b>\$30,185.00</b>	<b>\$30,185.00</b>	<b>\$127,440.44</b>
51100	Muebles de oficina y estantería	\$55,125.00	-\$23,249.91	\$31,875.09	\$15,197.00	\$15,197.00	\$15,197.00	\$15,197.00	\$16,678.09
51107	MOBILIARIO Y EQUIPO	\$55,125.00	-\$23,249.91	\$31,875.09	\$15,197.00	\$15,197.00	\$15,197.00	\$15,197.00	\$16,678.09
51200	Muebles, excepto de oficina y estantería	\$23,749.97	-\$8,500.03	\$15,249.94	\$0.00	\$0.00	\$0.00	\$0.00	\$15,249.94
51201	MUEBLES, EXCEPTO DE OFICINA Y ESTANTEF	\$23,749.97	-\$8,500.03	\$15,249.94	\$0.00	\$0.00	\$0.00	\$0.00	\$15,249.94
51500	Equipo de cómputo y de tecnologías de la informa	\$91,250.15	-\$34,999.97	\$56,250.18	\$12,698.00	\$12,698.00	\$12,698.00	\$12,698.00	\$43,552.18
51501	APARATOS DE CÓMPUTO PARA USO VEHICUI	\$0.00	\$2,749.97	\$2,749.97	\$0.00	\$0.00	\$0.00	\$0.00	\$2,749.97
51503	EQUIPO DE COMPUTACIÓN	\$87,500.15	-\$36,499.97	\$51,000.18	\$12,698.00	\$12,698.00	\$12,698.00	\$12,698.00	\$38,302.18
51504	MOBILIARIO Y EQUIPO DE CÓMPUTO	\$3,750.00	-\$1,249.97	\$2,500.03	\$0.00	\$0.00	\$0.00	\$0.00	\$2,500.03
51900	Otros mobiliarios y equipos de administración	\$48,000.09	\$6,250.12	\$54,250.21	\$2,290.00	\$2,290.00	\$2,290.00	\$2,290.00	\$51,960.21
51901	OTROS EQUIPOS DE COMUNICACIÓN	\$7,500.00	\$0.00	\$7,500.00	\$0.00	\$0.00	\$0.00	\$0.00	\$7,500.00
51903	OTROS EQUIPOS DE MANTENIMIENTO Y SEGI	\$3,750.00	\$0.00	\$3,750.00	\$0.00	\$0.00	\$0.00	\$0.00	\$3,750.00
51906	OTROS EQUIPOS DE CARÁCTER COMERCIAL	\$20,000.06	\$5,000.06	\$25,000.12	\$2,290.00	\$2,290.00	\$2,290.00	\$2,290.00	\$22,710.12
51907	OTROS EQUIPOS Y HERRAMIENTAS	\$0.00	\$1,750.03	\$1,750.03	\$0.00	\$0.00	\$0.00	\$0.00	\$1,750.03
51908	OTRO MOBILIARIO Y EQUIPO	\$16,750.03	-\$499.97	\$16,250.06	\$0.00	\$0.00	\$0.00	\$0.00	\$16,250.06
52000	<b>MOBILIARIO Y EQUIPO EDUCACIONAL Y RECR</b>	<b>\$124,125.00</b>	<b>-\$17,500.03</b>	<b>\$106,624.97</b>	<b>\$211,584.00</b>	<b>\$211,584.00</b>	<b>\$211,584.00</b>	<b>\$211,584.00</b>	<b>-\$104,959.03</b>
52300	Cámaras fotográficas y de video	\$49,125.00	\$0.00	\$49,125.00	\$0.00	\$0.00	\$0.00	\$0.00	\$49,125.00
52301	CÁMARAS FOTOGRAFICAS Y DE VIDEO	\$49,125.00	\$0.00	\$49,125.00	\$0.00	\$0.00	\$0.00	\$0.00	\$49,125.00
52900	Otro mobiliario y equipo educacional y recreativo	\$75,000.00	-\$17,500.03	\$57,499.97	\$211,584.00	\$211,584.00	\$211,584.00	\$211,584.00	-\$154,084.03
52901	OTRO MOBILIARIO Y EQUIPO EDUCACIONAL Y	\$75,000.00	-\$17,500.03	\$57,499.97	\$211,584.00	\$211,584.00	\$211,584.00	\$211,584.00	-\$154,084.03
53000	<b>EQUIPO E INSTRUMENTAL MEDICO Y DE LABO</b>	<b>\$62,500.03</b>	<b>-\$1,750.03</b>	<b>\$60,750.00</b>	<b>\$0.00</b>	<b>\$0.00</b>	<b>\$0.00</b>	<b>\$0.00</b>	<b>\$60,750.00</b>
53200	Instrumental médico y de laboratorio	\$62,500.03	-\$1,750.03	\$60,750.00	\$0.00	\$0.00	\$0.00	\$0.00	\$60,750.00
53201	APARATOS E INSTRUMENTOS DE LABORATOI	\$55,000.03	-\$1,750.03	\$53,250.00	\$0.00	\$0.00	\$0.00	\$0.00	\$53,250.00
53202	INSTRUMENTAL MÉDICO Y DE LABORATORIO	\$7,500.00	\$0.00	\$7,500.00	\$0.00	\$0.00	\$0.00	\$0.00	\$7,500.00
56000	<b>MAQUINARIA, OTROS EQUIPOS Y HERRAMIEN</b>	<b>\$10,750.03</b>	<b>\$20,750.06</b>	<b>\$31,500.09</b>	<b>\$0.00</b>	<b>\$0.00</b>	<b>\$0.00</b>	<b>\$0.00</b>	<b>\$31,500.09</b>
56400	Sistemas de aire acondicionado, calefacción y de	\$10,750.03	\$19,750.12	\$30,500.15	\$0.00	\$0.00	\$0.00	\$0.00	\$30,500.15
56401	SISTEMAS DE AIRE ACONDICIONADO, CALEF	\$10,750.03	\$19,750.12	\$30,500.15	\$0.00	\$0.00	\$0.00	\$0.00	\$30,500.15
56500	Equipo de comunicación y telecomunicación	\$0.00	\$999.94	\$999.94	\$0.00	\$0.00	\$0.00	\$0.00	\$999.94
56502	EQUIPO DE COMUNICACIÓN	\$0.00	\$999.94	\$999.94	\$0.00	\$0.00	\$0.00	\$0.00	\$999.94
<b>Total</b>		<b>\$12,499,999.61</b>	<b>-\$0.45</b>	<b>\$12,499,999.16</b>	<b>\$13,814,154.55</b>	<b>\$13,814,154.55</b>	<b>\$13,814,154.55</b>	<b>\$13,814,154.55</b>	<b>-\$1,314,155.39</b>



SISTEMA MUNICIPAL DIF BAHÍA DE BANDERAS  
ESTADO DE NAYARIT

Estado Analítico del Ejercicio del Presupuesto por Capítulo del Gasto Del 01/oct/2019 Al 31/dic/2019

Usu: ANA CELIA  
Rep: rptEstadoAnaliticoPresupuestoEgresos

Fecha y hora de Impresión | 07/ene/2020  
01:37 p.m.

Ejercicio del Presupuesto	Egresos Aprobado	Ampliaciones / (Reducciones)	Egresos Modificado	Egresos Comprometido	Egresos Devengado	Egresos Ejercido	Pagado	Subejercicio
---------------------------	------------------	------------------------------	--------------------	----------------------	-------------------	------------------	--------	--------------



---

DRA. MARIA LORENA GUTIERREZ FABIAN  
DIRECTORA GENERAL



---

LC. NIDIA MARGARITA ORTEGA REYES  
ADMINISTRADORA



SISTEMA MUNICIPAL DIF BAHÍA DE BANDERAS  
ESTADO DE NAYARIT

Estado Analítico de Ingresos Presupuestales  
Al 31/dic/2019

Usu: ANA CELIA  
Rep: rptEstadoPresupuestoIngresos

Fecha y hora de Impresión | 07/ene/2020  
01:36 p.m.

Fuente de Ingresos	Ley de Ingresos Estimada	Ampliaciones / (Reducciones)	Ley de Ingresos Modificada	Ingresos Devengados	Ingresos Recaudados	Devengado Por Recaudar	Avance de Recaudación (Recaudación Estimada)
<b>93</b> <u>SUBSIDIOS Y SUBVENCIONES</u>	\$50,000,000.00	\$0.00	\$50,000,000.00	\$38,364,000.00	\$38,364,000.00	\$0.00	76.72
SUBSIDIO H. AYUNTAMIENTO DE BAHIA DE BANDERAS	\$50,000,000.00	\$0.00	\$50,000,000.00	\$38,364,000.00	\$38,364,000.00	\$0.00	76.72
<b>Total</b>	<b>\$50,000,000.00</b>	<b>\$0.00</b>	<b>\$50,000,000.00</b>	<b>\$38,364,000.00</b>	<b>\$38,364,000.00</b>	<b>\$0.00</b>	<b>76.72</b>

  
\_\_\_\_\_  
DRA. MARIA LORENA GUTIERREZ FABIAN  
DIRECTORA GENERAL

  
\_\_\_\_\_  
LC. NIDIA MARGARITA ORTEGA REYES  
ADMINISTRADORA



Usu: ANA CELIA  
 Rep: rptAnaliticoPresupuestoIngresos

**SISTEMA MUNICIPAL DIF BAHÍA DE BANDERAS  
 ESTADO DE NAYARIT  
 Estado Analítico Mensual de Ingresos  
 Al 31/dic/2019**

Fecha y hora de Impresión | 07/ene/2020  
 01:33 p.m.

Rubro de Ingreso	Presupuesto Vigente	Ene	Feb	Mar	Abr	May	Jun	Jul	Ago	Sep	Oct	Nov	Dic	Total (Vigente - Total)	Diferencia
93 Subsidios y Subvenciones	\$50,000,000.00	\$4,000,000.00	\$1,000,000.00	\$2,000,000.00	\$4,000,000.00	\$2,014,000.00	\$3,000,000.00	\$2,550,000.00	\$2,500,000.00	\$2,500,000.00	\$2,800,000.00	\$7,000,000.00	\$5,000,000.00	\$38,364,000.00	\$11,636,000.00
93-01 SUBSIDIO H. AYUNTAMIENTO DE B	\$50,000,000.00	\$4,000,000.00	\$1,000,000.00	\$2,000,000.00	\$4,000,000.00	\$2,014,000.00	\$3,000,000.00	\$2,550,000.00	\$2,500,000.00	\$2,500,000.00	\$2,800,000.00	\$7,000,000.00	\$5,000,000.00	\$38,364,000.00	\$11,636,000.00
<b>Total</b>	<b>\$50,000,000.00</b>	<b>\$4,000,000.00</b>	<b>\$1,000,000.00</b>	<b>\$2,000,000.00</b>	<b>\$4,000,000.00</b>	<b>\$2,014,000.00</b>	<b>\$3,000,000.00</b>	<b>\$2,550,000.00</b>	<b>\$2,500,000.00</b>	<b>\$2,500,000.00</b>	<b>\$2,800,000.00</b>	<b>\$7,000,000.00</b>	<b>\$5,000,000.00</b>	<b>\$38,364,000.00</b>	<b>\$11,636,000.00</b>

  
 \_\_\_\_\_  
 DRA. MARIA LORENA GUTIERREZ FABIAN  
 DIRECTORA GENERAL

  
 \_\_\_\_\_  
 LC. NIDIA MARGARITA ORTEGA REYES  
 ADMINISTRADORA

C

- **Información de Deuda**

C




SISTEMA MUNICIPAL DIF BAHÍA DE BANDERAS  
ESTADO DE NAYARIT  
Endeudamiento Neto


Usu: ANA CELIA  
Rep: rptEndeudamientoNeto

Del 01/oct/2019 Al 31/dic/2019

Fecha y hora de Impresión | 07/ene/2020  
02:00 p.m.

Identificación de Crédito o Instrumento	Contratación/Colocación	Amortización	Endeudamiento Neto
	A	B	C=A-B
<b>Créditos Bancarios</b>			
Total Créditos Bancarios	\$0.00	\$0.00	\$0.00
<b>Otros Instrumentos de Deuda</b>			
Total Otros Instrumentos de Deuda	\$0.00	\$0.00	\$0.00
<b>Total</b>	<b>\$0.00</b>	<b>\$0.00</b>	<b>\$0.00</b>

  
DRA. MARIA LORENA GUTIERREZ FABIAN  
DIRECTORA GENERAL

  
LC. NIDIA MARGARITA ORTEGA REYES  
ADMINISTRADORA



SISTEMA MUNICIPAL DIF BAHÍA DE BANDERAS  
ESTADO DE NAYARIT  
Intereses de la Deuda

Usr: ANA CELIA  
Rep: rptInteresesdeLaDeuda

Del 01/oct/2019 Al 31/dic/2019

Fecha y hora de Impresión | 07/ene/2020  
02.01 p.m.

Identificación de Crédito o Instrumento	Devengado	Pagado
<b>Créditos Bancarios</b>		
Total de Intereses de Créditos Bancarios	\$0.00	\$0.00
<b>Otros Instrumentos de Deuda</b>		
Total de Intereses de Otros Instrumentos de Deuda	\$0.00	\$0.00

  
DRA. MARIA LORENA GUTIERREZ FABIAN  
DIRECTORA GENERAL

  
LC. NIDIA MARGARITA ORTEGA REYES  
ADMINISTRADORA

- 
- **Información Programática**
-





**SISTEMA MUNICIPAL DIF BAHÍA DE BANDERAS**  
**ESTADO DE NAYARIT**

**Gasto por Categoría Programática**  
**Del 01/oct/2019 Al 31/dic/2019**

Fecha y hora de Impresión: 07/ene/2020 02:06 p.m.

Usu: ANA.CELIA  
 Rep: rptEstadoPresupuestoEgresos\_PC

Programas	Egresos					Subejercicio 6 = ( 3 - 4 )
	Aprobado 1	Ampliaciones / (Reducciones) 2	Modificado 3=(1+2)	Devengado 4	Pagado 5	
<b>Subsidios: Sector Social y Privado o Entidades Federales</b>						
Sujetos a Reglas de Operación	\$0.00	\$0.00	\$0.00	\$0.00	\$0.00	\$0.00
Otros Subsidios	\$50,000,000.00	\$0.00	\$50,000,000.00	\$13,814,154.55	\$13,814,154.55	\$36,185,845.45
<b>Subsidios: Sector Social y Privado o Entidades Federativa</b>	<b>\$50,000,000.00</b>	<b>\$0.00</b>	<b>\$50,000,000.00</b>	<b>\$13,814,154.55</b>	<b>\$13,814,154.55</b>	<b>\$36,185,845.45</b>
<b>Desempeño de las Funciones</b>						
Prestación de Servicios Públicos	\$0.00	\$0.00	\$0.00	\$0.00	\$0.00	\$0.00
Provisión de Bienes Públicos	\$0.00	\$0.00	\$0.00	\$0.00	\$0.00	\$0.00
Planeación, seguimiento y evaluación de políticas públicas	\$0.00	\$0.00	\$0.00	\$0.00	\$0.00	\$0.00
Promoción y fomento	\$0.00	\$0.00	\$0.00	\$0.00	\$0.00	\$0.00
Regulación y supervisión	\$0.00	\$0.00	\$0.00	\$0.00	\$0.00	\$0.00
Funciones de las Fuerzas Armadas (Únicamente Gobierno F	\$0.00	\$0.00	\$0.00	\$0.00	\$0.00	\$0.00
Específicos	\$0.00	\$0.00	\$0.00	\$0.00	\$0.00	\$0.00
Proyectos de Inversión	\$0.00	\$0.00	\$0.00	\$0.00	\$0.00	\$0.00
<b>Desempeño de las Funciones</b>	<b>\$0.00</b>	<b>\$0.00</b>	<b>\$0.00</b>	<b>\$0.00</b>	<b>\$0.00</b>	<b>\$0.00</b>
<b>Administrativos y de Apoyo</b>						
Apoyo al proceso presupuestario y para mejorar la eficiencia	\$0.00	\$0.00	\$0.00	\$0.00	\$0.00	\$0.00
Apoyo a la función pública y al mejoramiento de la gestión	\$0.00	\$0.00	\$0.00	\$0.00	\$0.00	\$0.00
Operaciones ajenas	\$0.00	\$0.00	\$0.00	\$0.00	\$0.00	\$0.00
<b>Administrativos y de Apoyo</b>	<b>\$0.00</b>	<b>\$0.00</b>	<b>\$0.00</b>	<b>\$0.00</b>	<b>\$0.00</b>	<b>\$0.00</b>
<b>Compromisos</b>						
Obligaciones de cumplimiento de resolución jurisdiccional	\$0.00	\$0.00	\$0.00	\$0.00	\$0.00	\$0.00
Desastres Naturales	\$0.00	\$0.00	\$0.00	\$0.00	\$0.00	\$0.00
<b>Compromisos</b>	<b>\$0.00</b>	<b>\$0.00</b>	<b>\$0.00</b>	<b>\$0.00</b>	<b>\$0.00</b>	<b>\$0.00</b>
<b>Obligaciones</b>						
Pensiones y jubilaciones	\$0.00	\$0.00	\$0.00	\$0.00	\$0.00	\$0.00
Aportaciones a la seguridad social	\$0.00	\$0.00	\$0.00	\$0.00	\$0.00	\$0.00
Aportaciones a fondos de estabilización	\$0.00	\$0.00	\$0.00	\$0.00	\$0.00	\$0.00
Aportaciones a fondos de inversión y reestructura de pensior	\$0.00	\$0.00	\$0.00	\$0.00	\$0.00	\$0.00
<b>Obligaciones</b>	<b>\$0.00</b>	<b>\$0.00</b>	<b>\$0.00</b>	<b>\$0.00</b>	<b>\$0.00</b>	<b>\$0.00</b>
<b>Programas de Gasto Federalizado</b>						
Gasto Federalizado	\$0.00	\$0.00	\$0.00	\$0.00	\$0.00	\$0.00



**SISTEMA MUNICIPAL DIF BAHIA DE BANDERAS**  
**ESTADO DE NAYARIT**

**Gasto por Categoría Programática**  
 Del 01/oct/2019 Al 31/dic/2019

Fecha y hora de Impresión: 07/ene/2020 02:06 p.m.

Usr: ANA CELIA  
 Rep: rptEstadoPresupuestoEgresos\_PC

Concepto	Egresos					Subejercicio 6 = ( 3 - 4 )
	Aprobado 1	Ampliaciones / (Reducciones) 2	Modificado 3=(1+2)	Devengado 4	Pagado 5	
<b>Programas de Gasto Federalizado</b>	\$0.00	\$0.00	\$0.00	\$0.00	\$0.00	\$0.00
<b>Participaciones a entidades federativas y municipios:</b>						
Participaciones a entidades federativas y municipios	\$0.00	\$0.00	\$0.00	\$0.00	\$0.00	\$0.00
Participaciones a entidades federativas y municipios	\$0.00	\$0.00	\$0.00	\$0.00	\$0.00	\$0.00
<b>Costo financiero, deuda o apoyos a deudores y ah:</b>						
Costo financiero, deuda o apoyos a deudores y ahorradores	\$0.00	\$0.00	\$0.00	\$0.00	\$0.00	\$0.00
Costo financiero, deuda o apoyos a deudores y ahorrador	\$0.00	\$0.00	\$0.00	\$0.00	\$0.00	\$0.00
<b>Adeudos de ejercicios fiscales anteriores</b>						
Adeudos de ejercicios fiscales anteriores	\$0.00	\$0.00	\$0.00	\$0.00	\$0.00	\$0.00
Adeudos de ejercicios fiscales anteriores	\$0.00	\$0.00	\$0.00	\$0.00	\$0.00	\$0.00
<b>Total del Gasto</b>	<b>\$50,000,000.00</b>	<b>\$0.00</b>	<b>\$50,000,000.00</b>	<b>\$13,814,154.55</b>	<b>\$13,814,154.55</b>	<b>\$36,185,845.45</b>

\_\_\_\_\_  
 DRA. MARIA LORENA GUTIERREZ FABIAN  
 DIRECTORA GENERAL

\_\_\_\_\_  
 L.C. NIDIA MARGARITA ORTEGA REYES  
 ADMINISTRADORA

○ **Indicadores de Postura Fiscal**

**SISTEMA MUNICIPAL DIF BAHIA DE BANDERAS  
ESTADO DE NAYARIT  
Indicadores de Postura Fiscal  
del 01/oct/2019 al 31/dic/2019**

Ustr: ANA CELIA  
Rep: rptIndicadoresPosturaFiscal

Fecha y hora de Impresion | 07/ene/2020 02:10 p.m.

Concepto	Estimado	Devengado	Pagado
<b>I. Ingresos Presupuestarios (I=1+2)</b>	\$50,000,000.00	\$38,364,000.00	\$38,364,000.00
1. Ingresos del Gobierno de la Entidad Federativa	\$50,000,000.00	\$38,364,000.00	\$38,364,000.00
2. Ingresos del Sector Paraestatal	\$0.00	\$0.00	\$0.00
<b>II. Egresos Presupuestarios (II=3+4)</b>	\$50,000,000.00	\$13,814,154.55	\$13,814,154.55
3. Egresos del Gobierno de la Entidad Federativa	\$50,000,000.00	\$13,814,154.55	\$13,814,154.55
4. Egresos del Sector Paraestatal	\$0.00	\$0.00	\$0.00
<b>III. Balance Presupuestario (Superavit o Déficit) (III = I - II)</b>	\$0.00	\$24,549,845.45	\$24,549,845.45
<b>IV. Balance Presupuestario (Superavit o Déficit)</b>	\$0.00	\$24,549,845.45	\$24,549,845.45
IV. Intereses, Comisiones y Gastos de la Deuda	\$0.00	\$0.00	\$0.00
V. Balance Primario ( Superavit o Déficit) (V= III - IV)	\$0.00	\$24,549,845.45	\$24,549,845.45
<b>VI. Balance Presupuestario (Superavit o Déficit)</b>	\$0.00	\$0.00	\$0.00
A. Financiamiento	\$0.00	\$0.00	\$0.00
B. Amortización de la deuda	\$0.00	\$0.00	\$0.00
C. Endudamiento ó desendudamiento (C = A - B)	\$0.00	\$0.00	\$0.00

\_\_\_\_\_  
 DRA. MARIA LORENA GUTIERREZ FABIAN  
 DIRECTORA GENERAL

\_\_\_\_\_  
 LC. NIDIA MARGARITA ORTEGA REYES  
 ADMINISTRADORA

○ **Anexos**



# SISTEMA MUNICIPAL DIF BAHÍA DE BANDERAS ESTADO DE NAYARIT

Balanza de Comprobación del 01/oct/2019 al 31/dic/2019

Cuentas de Mayor con saldo y/o movimientos. (De la cuenta: 1000 a la 9000)

Fecha y 07/ene/2020

hora de Impresión 02:08 p.m.

Usu: ANA CELIA

Rep: rptBalanzaComprobacion

Nat.	Cuenta	Nombre de la cuenta	SALDO ANTERIOR		MOVIMIENTOS		SALDO ACTUAL	
			DEUDOR	ACREEDOR	DEUDOR	ACREEDOR	DEUDOR	ACREEDOR
D	1112	BANCOS/TESORERÍA	\$2,361,587.81	\$0.00	\$17,186,146.31	\$16,512,042.08	\$3,035,692.04	\$0.00
D	1121	INVERSIONES FINANCIERAS DE CORTO PLAZO	-\$5,254.61	\$0.00	\$0.00	\$17,457.05	-\$22,711.66	\$0.00
D	1122	CUENTAS POR COBRAR A CORTO PLAZO	\$8,689.17	\$0.00	\$14,800,052.90	\$14,800,000.00	\$8,742.07	\$0.00
D	1123	DEUDORES DIVERSOS POR COBRAR A CORTO PLAZO	\$25,063.00	\$0.00	\$1,623,800.90	\$1,648,863.90	\$0.00	\$0.00
D	1241	MOBILIARIO Y EQUIPO DE ADMINISTRACIÓN	\$974,515.83	\$0.00	\$30,185.00	\$0.00	\$1,004,700.83	\$0.00
D	1242	MOBILIARIO Y EQUIPO EDUCACIONAL Y RECREATIVO	\$295,185.65	\$0.00	\$211,584.00	\$0.00	\$506,769.65	\$0.00
D	1243	EQUIPO E INSTRUMENTAL MÉDICO Y DE LABORATORIO	\$219,520.92	\$0.00	\$0.00	\$0.00	\$219,520.92	\$0.00
D	1246	MAQUINARIA, OTROS EQUIPOS Y HERRAMIENTAS	\$119,281.47	\$0.00	\$0.00	\$0.00	\$119,281.47	\$0.00
A	2111	SERVICIOS PERSONALES POR PAGAR A CORTO PLAZO	\$0.00	\$0.00	\$4,738,088.44	\$4,738,088.44	\$0.00	\$0.00
A	2112	PROVEEDORES POR PAGAR A CORTO PLAZO	\$0.00	\$146,804.72	\$5,847,128.95	\$5,847,128.95	\$0.00	\$146,804.72
A	2115	TRANSFERENCIAS OTORGADAS POR PAGAR A CORTO PLAZO	\$0.00	\$0.00	\$3,228,937.16	\$3,228,937.16	\$0.00	\$0.00
A	2117	RETENCIONES Y CONTRIBUCIONES POR PAGAR A CORTO PLAZO	\$0.00	\$810,060.44	\$1,181,701.88	\$877,027.15	\$0.00	\$505,385.71
A	2119	OTRAS CUENTAS POR PAGAR A CORTO PLAZO	\$0.00	\$82,468.37	\$0.00	\$0.00	\$0.00	\$82,468.37
A	3210	RESULTADOS DEL EJERCICIO (AHORRO/ DESAHORRO)	\$0.00	-\$1,114,425.99	\$0.00	\$458.86	\$0.00	-\$1,113,967.13
A	3220	RESULTADOS DE EJERCICIOS ANTERIORES	\$0.00	\$5,090,680.30	\$49,992.50	\$0.00	\$0.00	\$5,040,687.80
A	4223	SUBSIDIOS Y SUBVENCIONES	\$0.00	\$23,564,000.00	\$0.00	\$14,800,000.00	\$0.00	\$38,364,000.00
A	4399	OTROS INGRESOS Y BENEFICIOS VARIOS	\$0.00	\$160,000.00	\$0.00	\$0.00	\$0.00	\$160,000.00
D	5111	REMUNERACIONES AL PERSONAL DE CARÁCTER PERMANENTE	\$5,073,937.54	\$0.00	\$1,816,490.03	\$0.00	\$6,890,427.57	\$0.00
D	5112	REMUNERACIONES AL PERSONAL DE CARÁCTER TRANSITORIO	\$928,110.78	\$0.00	\$339,789.37	\$0.00	\$1,267,900.15	\$0.00
D	5113	REMUNERACIONES ADICIONALES Y ESPECIALES	\$2,267,887.98	\$0.00	\$1,950,450.33	\$0.00	\$4,218,338.31	\$0.00
D	5115	OTRAS PRESTACIONES SOCIALES Y ECONÓMICAS	\$2,057,926.27	\$0.00	\$631,358.71	\$0.00	\$2,689,284.98	\$0.00
D	5121	MATERIALES DE ADMINISTRACIÓN, EMISIÓN DE DOCUMENTOS Y ARTÍCULOS OFICIALES	\$499,366.95	\$0.00	\$204,093.05	\$0.00	\$703,460.00	\$0.00
D	5122	ALIMENTOS Y UTENSILIOS	\$329,124.03	\$0.00	\$140,943.59	\$0.00	\$470,067.62	\$0.00
D	5124	MATERIALES Y ARTÍCULOS DE CONSTRUCCIÓN Y DE REPARACIÓN	\$211,462.30	\$0.00	\$51,953.66	\$0.00	\$263,415.96	\$0.00
D	5125	PRODUCTOS QUÍMICOS, FARMACÉUTICOS Y DE LABORATORIO	\$453,918.95	\$0.00	\$205,637.64	\$0.00	\$659,556.59	\$0.00
D	5126	COMBUSTIBLES, LUBRICANTES Y ADITIVOS	\$457,289.74	\$0.00	\$211,705.84	\$0.00	\$668,995.58	\$0.00
D	5127	VESTUARIO, BLANCOS, PRENDAS DE PROTECCIÓN Y ARTÍCULOS DEPORTIVOS	\$248,339.62	\$0.00	\$309,747.66	\$0.00	\$558,087.28	\$0.00
D	5129	HERRAMIENTAS, REFACCIONES Y ACCESORIOS MENORES	\$144,263.89	\$0.00	\$83,285.84	\$0.00	\$227,549.73	\$0.00
D	5131	SERVICIOS BÁSICOS	\$102,417.52	\$0.00	\$33,153.42	\$0.00	\$135,570.94	\$0.00
D	5132	SERVICIOS DE ARRENDAMIENTO	\$58,620.18	\$0.00	\$25,014.81	\$0.00	\$83,634.99	\$0.00
D	5133	SERVICIOS PROFESIONALES, CIENTÍFICOS Y TÉCNICOS Y OTROS SERVICIOS	\$101,856.83	\$0.00	\$36,105.96	\$0.00	\$137,962.79	\$0.00
D	5134	SERVICIOS FINANCIEROS, BANCARIOS Y COMERCIALES	\$58,741.39	\$0.00	\$59,567.86	\$0.00	\$118,309.25	\$0.00
D	5135	SERVICIOS DE INSTALACIÓN, REPARACIÓN, MANTENIMIENTO Y CONSERVACIÓN	\$345,710.92	\$0.00	\$137,750.28	\$0.00	\$483,461.20	\$0.00
D	5136	SERVICIOS DE COMUNICACIÓN SOCIAL Y PUBLICIDAD	\$861,492.13	\$0.00	\$687,947.69	\$0.00	\$1,549,439.82	\$0.00
D	5137	SERVICIOS DE TRASLADO Y VIÁTICOS	\$54,107.05	\$0.00	\$52,612.48	\$0.00	\$106,719.53	\$0.00
D	5138	SERVICIOS OFICIALES	\$3,282,842.92	\$0.00	\$2,472,790.85	\$0.00	\$5,755,633.77	\$0.00
D	5139	OTROS SERVICIOS GENERALES	\$117,356.00	\$0.00	\$893,049.32	\$0.00	\$1,010,405.32	\$0.00
D	5241	AYUDAS SOCIALES A PERSONAS	\$6,516,111.58	\$0.00	\$2,620,525.44	\$0.00	\$9,136,637.02	\$0.00



**SISTEMA MUNICIPAL DIF BAHÍA DE BANDERAS  
ESTADO DE NAYARIT**

**Balanza de Comprobación del 01/oct/2019 al 31/dic/2019  
Cuentas de Mayor con saldo y/o movimientos. (De la cuenta: 1000 a la 9000)**

Usr: ANA CELIA  
Rep: rptBalanzaComprobacion

Fecha y hora de Impresión | 07/ene/2020  
02:08 p.m.

Nat.	Cuenta	Nombre de la cuenta	SALDO ANTERIOR		MOVIMIENTOS		SALDO ACTUAL	
			DEUDOR	ACREEDOR	DEUDOR	ACREEDOR	DEUDOR	ACREEDOR
D	5242	BECAS	\$396,900.00	\$0.00	\$315,300.00	\$0.00	\$712,200.00	\$0.00
D	5243	AYUDAS SOCIALES A INSTITUCIONES	\$173,214.03	\$0.00	\$293,111.72	\$0.00	\$466,325.75	\$0.00
D	8110	LEY DE INGRESOS ESTIMADA	\$50,000,000.00	\$0.00	\$0.00	\$0.00	\$50,000,000.00	\$0.00
A	8120	LEY DE INGRESOS POR EJECUTAR	\$0.00	\$26,436,000.00	\$14,800,000.00	\$0.00	\$0.00	\$11,636,000.00
A	8140	LEY DE INGRESOS DEVENGADA	\$0.00	\$0.00	\$14,800,000.00	\$14,800,000.00	\$0.00	\$0.00
A	8150	LEY DE INGRESOS RECAUDADA	\$0.00	\$23,564,000.00	\$0.00	\$14,800,000.00	\$0.00	\$38,364,000.00
A	8210	PRESUPUESTO DE EGRESOS APROBADO	\$0.00	\$50,000,000.00	\$0.00	\$0.00	\$0.00	\$50,000,000.00
D	8220	PRESUPUESTO DE EGRESOS POR EJERCER	\$24,901,188.05	\$0.00	\$3,604,997.32	\$17,419,151.87	\$11,087,033.50	\$0.00
A	8230	MODIFICACIONES AL PRESUPUESTO DE EGRESOS APROBADO	\$0.00	\$0.00	\$3,604,997.32	\$3,604,997.32	\$0.00	\$0.00
D	8240	PRESUPUESTO DE EGRESOS COMPROMETIDO	\$0.00	\$0.00	\$13,814,154.55	\$13,814,154.55	\$0.00	\$0.00
D	8250	PRESUPUESTO DE EGRESOS DEVENGADO	\$0.00	\$0.00	\$13,814,154.55	\$13,814,154.55	\$0.00	\$0.00
D	8260	PRESUPUESTO DE EGRESOS EJERCIDO	\$0.00	\$0.00	\$13,814,154.55	\$13,814,154.55	\$0.00	\$0.00
D	8270	PRESUPUESTO DE EGRESOS PAGADO	\$25,098,811.95	\$0.00	\$13,814,154.55	\$0.00	\$38,912,966.50	\$0.00
<b>Sumas =&gt;</b>			<b>\$128,739,587.84</b>	<b>\$128,739,587.84</b>	<b>\$154,536,616.43</b>	<b>\$154,536,616.43</b>	<b>\$143,185,379.47</b>	<b>\$143,185,379.47</b>

\_\_\_\_\_  
DRA. MARIA LORENA GUTIERREZ FABIAN  
DIRECTORA GENERAL

\_\_\_\_\_  
LC. NIDIA MARGARITA ORTEGA REYES  
ADMINISTRADORA

**SISTEMA MUNICIPAL PARA EL DESARROLLO INTEGRAL DE LA  
FAMILIA DE BAHIA DE BANDERAS NAYARIT**

**NOTAS A LOS ESTADOS FINANCIEROS**

**a) NOTAS DE DESGLOCE**

**I) NOTAS AL ESTADO DE SITUACIÓN FINANCIERA  
ACTIVO**

**1).- EFECTIVO Y EQUIVALENTES**

Al 31 de Diciembre de 2019, el estado de Situación Financiera refleja en este rubro los siguientes saldos:

Descripción	Importe
Efectivo	0
Bancos/Tesorería	3,035,692.04
<b>Total:</b>	<b>\$3,035,692.04</b>

**2).- DERECHOS A RECIBIR EFECTIVO O EQUIVALENTES**

La integración del saldo al 31 de Diciembre de 2019 de esta cuenta es el siguiente:

Descripción	Importe
Inversiones Financieras de corto Plazo	-22,711.66
Cuentas por cobrar a Corto Plazo	8,742.07
<b>Total:</b>	<b>-\$13,969.59</b>



Las Inversiones Financieras de corto Plazo se Integra de la siguiente manera:

Descripción	Importe
Compensación SPEI	-3.20
Intereses Ganados	-8,340.36
Intereses Ganados	-14,368.10
<b>Total:</b>	<b>-\$22,711.66</b>

Las Cuentas por Cobrar a Corto Plazo se integran de la siguiente manera:

Descripción	Importe
Subsidio al Empleo	8,742.07
<b>Total:</b>	<b>\$8,742.07</b>

En el saldo de -\$22,711.66 corresponde a Inversiones Financieras a corto Plazo son intereses Ganados por el Banco durante el Ejercicio 2019

### 3).- BIENES MUEBLES

En este rubro se comprometieron las siguientes cuentas al cierre del Ejercicio.

Descripción	Importe
Mobiliario y Equipo de Administración	1,004,700.83
Mobiliario y Equipo Educativo y Recreativo	506,769.65
Equipo e Instrumental Médico y de Laboratorio	219,520.92
Maquinaria, Otros Equipos y Herramientas	119,281.47
<b>Total:</b>	<b>\$1,850,272.87</b>

La cuenta de Mobiliario y Equipo de Administración se desagrega de la siguiente manera:

<b>Descripción</b>	<b>Importe</b>
Elementos	1,799.00
Equipo Eléctrico Oficina	5,612.00
Mobiliario y Equipo	252,338.96
Muebles Excepto de Oficina y Estantería	23,404.66
Muebles Excepto de Oficina y Estantería	302,845.16
Aparato de Computo para uso Vehicular	10,794.68
Equipo de Computación	194,263.00
Equipo de Cómputo y Tecnología de la Información	1,929.00
Otros Equipos de Comunicación	49,434.55
Otros Equipos de Computación	9,454.53
Equipo de Computación	52,473.99
Mobiliario y Equipo de Computo	1,485.96
Otros Equipos de Carácter Comercial	65,367.50
Otros Equipos y Herramientas	21,501.00
Otros Mobiliario y Equipo	11,996.84
<b>Total:</b>	<b>\$1,004,700.83</b>

La cuenta de Mobiliario y Equipo Educativo y Recreativo se desagrega de la siguiente manera:

<b>Descripción</b>	<b>Importe</b>
Cámaras Fotográficas y de Video	294,095.65
Otros Mobiliario y Equipo Educativo y Recreativo	212,674.00
<b>Total:</b>	<b>\$506,769.65</b>

La cuenta de Equipo e Instrumental Médico y de Laboratorio se desagrega de la siguiente manera:

<b>Descripción</b>	<b>Importe</b>
Aparatos e Instrumental de Laboratorio	211,249.37
Instrumental Médico y de Laboratorio	8,271.55
<b>Total:</b>	<b>\$219520.92</b>

La cuenta de Maquinaria, Otros Equipos y Herramientas se desagrega de la siguiente manera:

<b>Descripción</b>	<b>Importe</b>
Maquinaria y Equipo Agropecuario	14,400.00
Maquinaria y Equipo para la Construcción	4,928.44
Sistemas de Aires Acondicionado, calefacción y Refrigeración Industrial y Comercial	80,853.00
Equipo de Comunicación	19,100.03
<b>Total:</b>	<b>\$119,281.47</b>

## **PASIVO**

### **PASIVO CIRCULANTE**

#### **1).- CUENTAS Y DOCUMENTOS POR PAGAR A CORTO PLAZO**

<b>Descripción</b>	<b>Importe</b>
Proveedores por Pagar a Corto Plazo	146,804.72
Retenciones y contribuciones por Pagar a Corto Plazo	505,385.71
Otras Cuentas por Pagar a Corto Plazo	82,468.37
<b>Total:</b>	<b>\$734,658.80</b>

## PROVEEDORES POR PAGAR A CORTO PLAZO

Con respecto al saldo que arroja esta cuenta al 31 de Diciembre de 2019 asciende a \$146,804.72 se determinó que se tienen registros de compromisos contraídos por administraciones municipales anteriores 2011-2014 de proveedores:

Descripción	Importe
Oscar Omar Curiel Paredes	23,929.00
Arturo Vázquez Villalbaz	30,588.21
Maribel Arechiga Pelayo	6,976.25
Irma Yolanda Peña Padilla	10,000.00
Jorge Ibáñez Cuevas	17,874.00
Juan Verduzco Gutiérrez	10,161.60
Jorge Guadalupe Paredes Mata	28,327.20
Simón Ramírez Salgado	17,698.37
Martin Topete Ruiz	1,250.00
<b>Total:</b>	<b>\$146,804.72</b>

## RETENCIONES Y CONTRIBUCIONES POR PAGAR A CORTO PLAZO

Con relación a la información de las retenciones y contribuciones, se muestra las dos principales retenciones pendiente por enterar al 31 de diciembre de 2019, misma que contiene el saldo pendiente de pago, de anteriores administraciones, que de forma acumulativa de han registrado, de acuerdo a los siguientes:

Descripción	Importe
Impuestos Sobre Sueldos y Salarios	370,559.24
<b>Total:</b>	<b>\$370,559.24</b>

Descripción	Importe
Crédito Credenz	99,392.85
<b>Total:</b>	<b>\$99,392.85</b>

## OTRAS CUENTAS POR PAGAR A CORTO PLAZO

En la cuenta de otras cuentas por pagar el importe \$82,468.37 misma que permanece en la misma cantidad de ejercicios anteriores. Se compone de la siguiente forma:

Descripción	Importe
Ramírez Carrillo Silverio	2,241.37
Arreola Gutiérrez Gilberto	12,101.00
García Guerra Miriam Del Carmen	13,484.00
Calixto Valencia Sandra Itzel	16,610.00
Sánchez Romero Manuel	3,234.00
Lizaola Murillo Valeria	23,092.00
González Gómez Juan Luis	23,092.00
Juan Ángel Vázquez Santos	2,518.00
<b>Total:</b>	<b>\$82,468.37</b>

## NOTAS A PATRIMONIO

### 1.- HACIENDA PUBLICA/PATRIMONIO GENERADO

Descripción	Importe
Resultados del ejercicio (Ahorro/Desahorro)	210,615.85
Resultados de Ejercicios Anteriores	5,040,687.80
<b>Total:</b>	<b>\$4,137,336.52</b>

### RESULTADO DEL EJERCICIO (AHORRO/DESAHORRO)

En el ejercicio 2019 se generó un ahorro de \$210,615.85 por la diferencia de ingresos y egresos del Municipio representan el 0.54%.

## RESULTADOS DE EJERCICIOS ANTERIORES

La cantidad de \$5, 040,687.80 se integra de manera acumulativa de la siguiente forma:

Descripción	Importe
Resultado del ejercicio 2009	-1,035,162.89
Resultado del ejercicio 2010	197,747.05
Resultado del ejercicio 2011	570,744.68
Resultado del ejercicio 2012	1,475,309.21
Resultado del ejercicio 2013	-1,447,680.43
Resultado del ejercicio 2014	-191,827.00
Resultado del ejercicio 2015	-38,293.71
Resultado del ejercicio 2016	1,138,892.71
Resultado del ejercicio 2017	479,279.19
Resultado del ejercicio 2018	3,424,900.88
<b>Total:</b>	<b>\$5,040,687.80</b>

## II) NOTAS AL ESTADO DE ACTIVIDADES

### PARTICIPACIONES, APORTACIONES, TRANSFERENCIAS, ASIGNACIONES, SUBSIDIOS

Son los ingresos del Subsidio del H. Ayuntamiento de Bahía de Banderas Nayarit del 1 de Octubre al 31 de Diciembre de 2019:

Descripción	Importe
Transferencias, Asignaciones, Subsidios y Otras ayudas.	14,800,000.00
<b>Total:</b>	<b>\$14,800,000.00</b>

## 1.- GASTOS DE FUNCIONAMIENTO

Ahora bien los gastos de funcionamiento de integran de la siguiente manera:

Descripción	Importe
Servicios Personales	4,738,088.44
Materiales y Suministros	1,207,367.28
Servicios Generales	4,397,992.67
<b>Total:</b>	<b>\$10,343,448.39</b>

Los Gastos de Funcionamiento representan el 69.88% correspondiente del 1 de Octubre al 31 de Diciembre 2019.

La integración de los Servicios Personales es la siguiente:

10000	SERVICIOS PERSONALES	\$4,738,088.44
11000	Remuneración al personal de carácter permanente	1,816,490.03
12000	Remuneración al personal de carácter transitorio	339,789.37
13000	Remuneración adicional y especiales	1,950,450.33
15000	Otras prestaciones sociales y económicas	631,358.71

Los Servicios Personales de \$4, 738,088.44 representan el 32.01% de la totalidad de los gastos de funcionamiento del ejercicio 2019, las partidas más representativas dentro del capítulo de servicios personales son los remuneraciones adicionales y especiales con \$1, 950,450.33, así como los sueldo al personal, por \$1, 816,490.03 además de otras prestaciones sociales y económicas \$631,358.71, que acumuladas a los demás conceptos de gastos representan casi el 40% de los gastos de funcionamiento.

El capítulo de gastos de Materiales y Suministros en Cantidad de \$1, 207,367.28 es la siguiente:

<b>2000</b>	<b>MATERIALES Y SUMINISTROS</b>	<b>\$1,207,367.28</b>
21000	Materiales de administración, emisión de documentos y artículos oficiales	204,093.05
22000	Alimentos y utensilios	140,943.59
24000	Materiales y artículos de construcción y reparación	51,953.66
25000	Productos químicos, farmacéuticos y de laboratorio	205,637.64
26000	Combustibles, lubricantes y adictivos	211,705.84
27000	Vestuarios, blancos, prendas de protección y artículos deportivos	309,747.66
29000	Herramientas, refacciones y accesorios menores	83,285.84

Dentro de los Materiales y Suministros representa el 8.15% de la totalidad de los gastos de funcionamiento del 1 de Octubre al 31 de Diciembre del 2019, la partida más representativa es Vestuarios, blancos, prendas de protección y artículos deportivos \$309,747.66

El capítulo de Servicios Generales en Cantidad de \$4, 397,992.67 es la siguiente:

<b>30000</b>	<b>SERVICIOS GENERALES</b>	<b>\$4,397,992.67</b>
31000	Servicios básicos	33,153.47
32000	Servicios de Arrendamiento	25,014.81
33000	Servicios profesionales, científicos, técnicos y otros servicios	36,105.96
34000	Servicios financieros, bancarios y comerciales	59,567.86
35000	Servicios de instalación, reparación, mantenimiento y conservación	137,750.28
36000	Servicios de comunicación social y publicidad	687,947.69
37000	Servicios de traslado y viáticos	52,612.48
38000	Servicios oficiales	2,472,790.85
39000	Otros servicios generales	893,049.32

Los Servicios Generales de \$4, 397,992.67 representa el 29.71% de la totalidad de los gastos de funcionamiento del ejercicio 2019, la partida más representativa son Servicios Oficiales con \$2, 472,790.85 corresponden a Gastos de Ceremonial, continuando Servicios de comunicación social y publicidad con \$687,947.69.



## 2.- TRANSFERENCIAS, ASIGNACIONES, SUBSIDIOS Y OTRAS AYUDAS

40000	<b>TRANSFERENCIAS, ASIGNACIONES, SUBSIDIOS Y OTRAS AYUDAS</b>	<b>\$3,228,937.16</b>
44000	Ayudas sociales	3,228,937.16

Las transferencias, asignaciones, subsidios y otras ayudas representan el 21.81 % de la totalidad de los gastos de funcionamiento del 1 de Octubre al 31 de Diciembre del 2019, es la partida más representativa Auxilio a personas u hogares del Municipio de Bahía de Banderas.

El Total de Gastos y Otras Perdidas \$13, 572,385.55 Representa el 91.70% correspondiente del 1 Octubre al 31 de Diciembre 2019.

### III) NOTAS AL ESTADO DE VARIACION EN LA HACIENDA PUBLICA

#### 1).- HACIENDA PUBLICA/PATRIMONIO NETO DEL EJERCICIO

DESCRIPCION	IMPORTE
Patrimonio Neto Inicial Ajustado del Ejercicio 2018	\$0

El saldo es el resultado de variación del patrimonio, acumulativo, al cierre del ejercicio 2018.

#### 2).- HACIENDA PUBLICA/PATRIMONIO GENERADO DE EJERCICIOS ANTERIORES

La cantidad de \$5, 040,687.80 se integra de manera acumulativa de la siguiente

Descripción	Importe
Resultado del ejercicio 2009	-1,035,162.89
Resultado del ejercicio 2010	197,747.05
Resultado del ejercicio 2011	570,744.68
Resultado del ejercicio 2012	1,475.309.21
Resultado del ejercicio 2013	-1,447,680.43
Resultado del ejercicio 2014	-191,827.00

Resultado del ejercicio 2015	-38,293.71
Resultado del ejercicio 2016	1,138,892.71
Resultado del ejercicio 2017	479,279.19
Resultado del ejercicio 2018	3,424,900.88
<b>Total:</b>	<b>\$5,040,687.80</b>

### 3).- HACIENDA PUBLICA/PATRIMONIO GENERADO

La variación de la hacienda publica/patrimonio neto del ejercicio 2018, importa de acuerdo a los registros realizados al cierre del ejercicio 2018.

VARIACIONES DE LA HACIENDA PUBLICA/PATRIMONIO NETO DEL EJERCICIO	IMPORTE
Resultados del Ejercicio 2018 (Ahorro/Desahorro)	3,552,650.05
Resultados de Ejercicios Anteriores	1,615,720.92
<b>Total:</b>	<b>\$5,168,370.97</b>

Cambio en la Hacienda Pública/ Patrimonio Contribuido Neto 2019	0
Variaciones de la Hacienda Pública/Patrimonio Neto del Ejercicio 2018	3,552,650.05
Variaciones de la Hacienda Pública/Patrimonio Neto del Ejercicio 2019	-3,342,034.20
<b>Hacienda Pública/Patrimonio 2019</b>	<b>\$210,615.85</b>

#### IV) NOTAS AL ESTADO DE FLUJO DE EFECTIVO

##### 1).- ANALISIS DE SALDOS INICIAL Y FINAL Y EQUIVALENTES

Con base en las cifras que refleja al Estado Financiero del Flujo de Efectivo al cierre del ejercicio 2019, se determina que en comparación con el cierre del Ejercicio 2018, se Generó una Disminución neto en el Efectivo y Equivalentes al Efectivo.

Descripción	Importe
<b>Incremento/disminución neta en el efectivo y equivalentes al efectivo</b>	<b>-616,681.99</b>
Efectivos y equivalentes al efectivo al inicio del ejercicio (Saldo Final 2018)	3,652,374.03
Efectivo y Equivalentes al Efectivo al final del Ejercicio (2019)	3,035,692.04

##### 2) DETALLE DE ADQUISICION DE BIENES MUEBLES E INMUEBLES

En este inciso se detallan las adquisiciones de Bienes muebles e Inmuebles realizadas en el Ejercicio Fiscal 2019, misma que ascendieron a la cantidad de \$599,582.35 de acuerdo al Estado del ejercicio del Presupuesto de egresos para 2019, se devengan de acuerdo a lo siguiente:

Descripción	Importe
Mobiliario y Equipo de Administración	148,684.78
Mobiliario y Equipo Educativo y Recreativo	294,274.64
Equipo e Instrumental Médico y de Laboratorio	82,569.95
Maquinaria, Otros Equipos y Herramientas	74,052.98
<b>Total:</b>	<b>\$599,582.35</b>

En las Actividades de Operación e Inversión, se aprecia que el origen de recursos fue menor por un monto de \$38,364,00.00

Descripción	Importe
Origen	38,364,000.00
Aplicación	38,381,099.64
<b>Flujos netos de efectivo por actividades de operación</b>	<b>-\$17,099.64</b>

En las Actividades de Inversión se aprecia que el origen de recursos fue \$0

Descripción	Importe
Origen	0
Aplicación	599,582.35
<b>Flujos netos de efectivo por actividades de inversión</b>	<b>-\$599,582.35</b>

V) **CONCILACION ENTRE LOS INGRESOS PRESUPUESTARIOS Y CONTABLES, ASI COMO ENTRE LOS EGRESOS PRESUPUESTARIOS Y LOS GASTOS CONTABLES**

1).- **CONCILACION ENTRE LOS INGRESOS PRESUPUESTARIOS Y CONTABLES**

CLAVE	Descripción	Importe	Total
1	Ingresos Presupuestarios		14,800,000.00
2	Más ingresos contables no presupuestarios	0	
	Incremento por variación de inventarios	0	
	Disminución del exceso de estimaciones por pérdida o deterioro u obsolescencia	0	
	Disminución del exceso de provisiones	0	
	Otros ingresos y beneficios varios	0	
	Otros ingresos contables no presupuestarios	0	
3	Menos ingresos presupuestarios no contables		0
	Productos de capital	0	
	Aprovechamientos capital	0	
	Ingresos derivados de financiamientos	0	
	Otros Ingresos presupuestarios no contables	0	
4	Ingresos Contables (4 = 1 + 2 - 3)		14,800,000.00

**2).- CONCILACION ENTRE LOS EGRESOS PRESUPUESTARIOS Y CONTABLES**

<b>Clave</b>	<b>Descripción</b>	<b>Importe</b>	<b>Total</b>
<b>1</b>	<b>Total de egresos (presupuestarios)</b>		<b>13,814,154.55</b>
<b>2</b>	<b>Menos egresos presupuestarios no contables</b>		<b>241,469.00</b>
	Mobiliario y equipo de administración	30,185.00	
	Mobiliario y equipo educacional y recreativo	211,584.00	
	Equipo e instrumental médico y de laboratorio	0	
	Vehículos y equipo de transporte	0	
	Equipo de defensa y seguridad	0	
	Maquinaria, otros equipos y herramientas	0	
	Activos biológicos	0	
	Bienes inmuebles	0	
	Activos intangibles	0	
	Obra pública en bienes propios	0	
	Acciones y participaciones de capital	0	
	Compra de títulos y valores	0	
	Inversiones en fideicomisos, mandatos y otros análogos	0	
	Provisiones para contingencias y otras erogaciones especiales	0	
	Amortización de la deuda pública	0	
	Adeudos de ejercicios fiscales anteriores (ADEFAS)	0	
	Otros Egresos Presupuestales No Contables	0	
<b>3</b>	<b>Más Gasto Contables No Presupuestales</b>		<b>0</b>
	Estimaciones, depreciaciones, deterioros, obsolescencia y amortizaciones	0	
	Provisiones	0	
	Disminución de inventarios	0	
	Aumento por insuficiencia de estimaciones por pérdida o deterioro u obsolescencia	0	
	Aumento por insuficiencia de provisiones	0	
	Otros Gastos	0	
	Otros Gastos Contables No Presupuestales	0	
<b>4.</b>	<b>Total de Gasto Contable (4 = 1 - 2 + 3)</b>		<b>13,572,385.55</b>

La diferencia entre los egresos presupuestarios y los gastos contables del 1 de Octubre al 31 de Diciembre del 2019, en cantidad de \$241,769.00 corresponden a las partidas que se agrupan en el capítulo 5000

Descripción	Importe
Mobiliario y Equipo de Administración	30,185.00
Mobiliario y Equipo Educacional y Recreativo	211,584.00
Equipo e Instrumental Médico y de Laboratorio	0
Maquinaria, Otros Equipos y Herramientas	0
<b>Total:</b>	<b>\$241,769.00</b>

La cuenta de Mobiliario y Equipo de Administración se desagrega de la siguiente manera:

Descripción	Importe
Mobiliario y Equipo	15,197.00
Equipo de Computación	12,698.00
Otros Equipos de Carácter Comercial	2,290.00
<b>Total:</b>	<b>\$30,185.00</b>

La cuenta Mobiliario y Equipo Educacional y Recreativo se desagrega de la siguiente manera:

Descripción	Importe
Otros Mobiliario y Equipo Educacional y Recreativo	211,584.00
<b>Total:</b>	<b>\$211,584.00</b>

## b) NOTAS DE MEMORIA (CUENTAS DE ORDEN)

Las cuentas de orden se utilizan para registrar movimientos de valores que no afectan o modifican el balance del ente contable, sin embargo, su incorporación, en libros es necesaria con fines de recordatorio contable, de control y en general sobre los aspectos administrativos o bien para consignar sus derechos o responsabilidades contingentes que puedan o no presentarse en el futuro.

En el caso del Sistema Municipal Para el Desarrollo Integral De la Familia de Bahía de Banderas Nayarit en este apartado de se presenta la información registrada en Cuentas de Orden relacionada a la Ley de Ingresos y sus diferentes modificaciones y aprobaciones, así como lo relacionado con el Presupuesto de Egresos, sus aprobaciones modificaciones y alcances durante el ejercicio 2019.

### Presupuesto de Ingresos

Del 1 de Octubre al 31 de Diciembre del 2019

Estimado	Ampliaciones y Reducciones	Modificado	Devengado	Recaudado
50,000,000.00	0	50,000,000.00	14,800,000.00	14,800,000.00

### Presupuesto de Egresos

Aprobado	Ampliaciones y Reducciones	Modificado	Devengado	Pagado
50,000,000.00	0	50,000,000.00	13,814,154.55	13,814,154.55



## **c) NOTAS DE GESTION ADMINISTRATIVA**

### **1.- Introducción**

El Sistema Municipal para el Desarrollo Integral de la Familia de Bahía de Banderas es un ente público el cual fue creado con el fin de apoyar a las comunidades más vulnerables del municipio.

Los estados financieros de esta institución proporcionan información para la toma de decisiones, se resume la información de todas las operaciones registradas en la contabilidad y por ende producir información útil para la toma de decisiones oportunas. El objetivo es la relevación del contexto y de los aspectos económicos financieros más relevantes que influyen en la toma del mismo.

### **2.- PANORAMA ECONOMICO Y FINANCIERO**

El sistema municipal para el desarrollo integral de la familia de bahía de banderas obtiene su ingreso única y exclusivamente subsidiado mensualmente por el municipio de bahía de banderas para realizar sus operaciones diarias.

Se obtienen unos ingresos variables de donaciones y cuotas por multas de alcoholímetro destinadas para gastos de casa hogar para niños.

### **3.- AUTORIZACION E HISTORIA**

La fecha de creación del Sistema Municipal para el Desarrollo Integral de la Familia de Bahía de banderas fue el día 25 de mayo del 1991 que fue la fecha que se consolido el vigésimo Ayuntamiento en Nayarit.

Bahía de Banderas se localiza en el Estado de Nayarit, contando con una superficie de 77.3 km<sup>2</sup>, equivalente al 2.8% del total del Estado. Limita al Norte con el Municipio de Compostela, mientras que al Este con los municipios de Puerto Vallarta y San Sebastián del Oeste, ambos pertenecientes a Jalisco.

## 4.- ORGANIZACIÓN

### a) OBJETO SOCIAL.

Nuestra institución está creada para dar asistencia social a todos los habitantes del municipio de Bahía de banderas en particular a las comunidades más vulnerables.

### a) principal actividad.

Atención, seguimientos, asesorías y terapias físicas a las personas más vulnerables del municipio de Bahía de banderas.

### b) ejercicio fiscal.

01 de enero al 31 de Diciembre de 2019

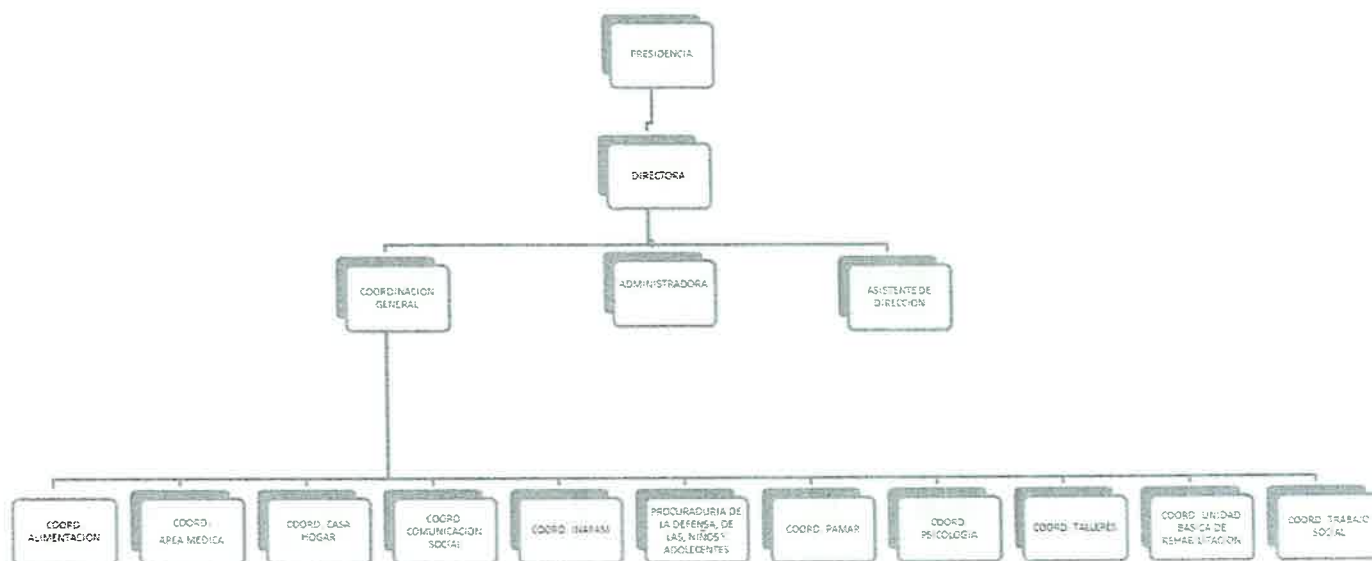
### c) régimen jurídico.

Nuestra institución es un organismo público descentralizado.

### d) consideraciones fiscales del ente:

el tipo de obligaciones que nuestra institución tiene ante el sat son exclusivamente de retenciones de ISR (Impuestos sobre la renta) por salarios.

La Estructura Organizacional Básica es la siguiente:



## **5.- BASES DE PREPARACION DE LOS ESTADOS FINANCIEROS**

Las bases para la preparación de los Estados Financieros son de acuerdo a la normatividad emitida por el Consejo de Amortización Contable (CONAC), a sus Postulados Básicos, a la Normatividad Supletoria respecto a la ley de Presupuesto Contabilidad y Gastos Públicos para los Municipios del Estado de Nayarit. Registrando su Contabilidad en Base acumulativa y Devengo Contable.

## **6.- POLÍTICAS DE CONTABILIDAD SIGNIFICATIVAS**

Las políticas de Contabilidad significativas son: Registrar el importe de los Bienes de Activo Fijos a su valor de adquisición no generando actualmente Depreciación de los Bienes se hará de conformidad a las Reglas que emite el CONAC.

Los Bienes Inmuebles no se registran Contablemente debido a que pertenecen al Patrimonio del Municipio.

Los Bienes Muebles están en proceso de actualización del padrón registrando las altas y bajas de los Bienes en coordinación con las diversas áreas del Sistema Municipal para revisión y depuración derivado de la entrega de Recepción de las anteriores Administraciones.

No se cuenta con operaciones en el Extranjero, que generen algún efecto en la información financiera gubernamental del DIF.

## **7.- POSICIÓN EN MONEDA EXTRANJERA Y PROTECCIÓN DE RIESGO CAMBIARIO**

El Sistema Municipal para el Desarrollo Integral de la Familia no cuenta con operaciones en el Extranjero por consiguiente no tiene un riesgo cambiario.

Se da cumplimiento a los preceptos contenidos en la Ley General de Contabilidad Gubernamental con el fin de aportar la revelación suficiente e importancia relativa para que la información sea de mayor utilidad.

## **8.- REPORTE ANALITICO DEL ACTIVO**

Los Bienes Muebles se encuentran en proceso de actualización para su seguimiento patrimonial con sus respectivas Áreas Administrativas, con respecto a

la Información Financiera se detalla en el apartado del Activo reflejado en el Estado de Situación Financiera del presente documento.

#### **9.- FIDEICOMISOS, MANDATOS Y ANÁLOGOS**

El Sistema Municipal para el DIF de bahía de Banderas no cuenta con Deuda Publica.

#### **10.- REPORTES DE LA RECAUDACION**

Los Estados del Ejercicio Presupuestal del Analítico de Ingresos, informan la recaudación obtenida del 1 de Octubre al 31 de Diciembre del 2019 por concepto de transferencias, asignaciones, subsidios y otras ayudas, del Sistema Municipal para el DIF.

#### **11.- INFORMACIÓN SOBRE LA DEUDA Y EL REPORTE ANALÍTICO DE LA DEUDA**

No se encuentra con deudas adquiridas con ninguna institución Bancaria

#### **12.- CALIFICACIONES OTORGADAS**

No se cuenta con Calificación Crediticia

#### **13.- PROCESOS DE MEJORA**

El Sistema Municipal para el DIF de Bahía de Banderas emite las políticas del Control Interno, consideran estructuras de diferentes Áreas Administrativas para eficientar la gestión pública del DIF.

#### **14.- INFORMACIÓN POR SEGMENTOS**

Los diferentes Estados Financieros, Estado del Ejercicio Presupuestario, tanto de Ingresos como Egresos en sus diferentes modalidades, reflejan la información de conformidad con cada rubro.

## 15.- EVENTOS POSTERIORES AL CIERRE

Al tratarse de un Avance de Gestión Financiera trimestral en caso de ser procedentes, se reportaran en los Avances de Gestión posteriores presentando como referencia a Resultados a Ejercicios Anteriores de darse esos supuestos.

## 16.- PARTE RELACIONADAS

No existen parte relacionadas que pudieran ejercer influencia o conflicto de interés sobre la toma de decisiones Financieras y Operativas que representen variaciones significativas a los reportes del Avance de Gestión Financiera.

## 17.- RESPONSABILIDAD SOBRE LA PRESENTACIÓN RAZONABLE DE LA INFORMACION CONTABLE

Bajo protesta de decir verdad declaramos que los Estados Financieros del DIF Municipal y sus Notas, son razonablemente correctos y son responsabilidad del emisor.

**ATENTAMENTE**



---

**DRA. MARIA LORENA GUTIERREZ FABIAN**  
**DIRECTORA DEL DIF MPAL.**



---

**LIC. NIDIA MARGARITA ORTEGA REYES**

**ADMINISTRADORA DEL DIF MPAL.**

## Programa Operativo Anual 2019

**Dirección:** Sistema Municipal DIF

**Director:** María Lorena Gutiérrez Fabian

PDM = Plan de Desarrollo Municipal, ADM = Agenda para el Desarrollo Municipal, A2030 = Agenda 2030, P.P = Programa Presupuestario

### Área o Proyecto Específico: unidad medica

**Objetivo del Área o Proyecto Específico:** Brindar servicios de salud curativas y preventivas a la población vulnerable en el área de Medicina General, Odontología, Psicológica y

Estrategia	Linea	Actividad	U.M.	4° Tr		Meta Anual		Avance	Responsable
				P	R	P	R		
PMD. 4.1.3 PMD. 4.1.3 PMD. 4.1.1 PMD. 4.1.3 ADM. B.2.5 ADM. B.2.5 ADM. B.2.5 A2030. 1 A2030. 1 A2030. 3 A2030. 3 A2030. 4 A2030. 5	4.1.3.3 4.1.3.5 4.1.1.10 4.1.3.2 B.2.5.1. B.2.5.3. B.2.5.4. 1.3 1.4 3.8 3.8 4.2 5.6	JORNADAS MEDICAS (GRAL, ODONTOLICAGICA,	NUM. JORNADAS	1	0	6	1	18.67 %	Unidad Medica
PMD. 4.1.3 ADM. B.2.5 ADM. B.2.5 ADM. B.2.5 ADM. B.2.5 A2030. 1 A2030. 1 A2030. 3 A2030. 5	4.1.3.4 B.2.5.1. B.2.5.2. B.2.5.3. B.2.5.4. 1.3 1.4 3.8 5.6	UNIDAD MEDICA MOVIL	NUM. CONSULTA	250	505 1	150 0	538 0	358.67 %	Unidad Medica
PMD. 4.1.3 PMD. 4.1.3 A2030. 3 A2030. 4 A2030. 5	4.1.3.3 4.1.3.5 3.8 4.2 5.6	VISITAS DOMICILIARIAS	NUM. VISITAS	8	0	40	179	447.5 %	Unidad Medica
PMD. 4.1.3 A2030. 1	4.1.3.3 1.3	ATENCIÓN MEDICA	NUM. CONSULTA	100 0	164 9	422 0	624 2	147.91 %	Unidad Medica

### Área o Proyecto Específico: DENTAL

**Objetivo del Área o Proyecto Específico:** BRINDAR ATENCIÓN ODONTOLÓGICA

Estrategia	Linea	Actividad	U.M.	4° Tr		Meta Anual		Avance	Responsable
				P	R	P	R		

## Programa Operativo Anual 2019

PMD. 4.1.3 ADM. B.2.5 ADM. B.2.5 ADM. B.2.5 ADM. B.2.5 A2030. 1 A2030. 1	4.1.3.1 B.2.5.1. B.2.5.2. B.2.5.3. B.2.5.4. 1.3 1.4	PLATICAS SOBRE HIGIENE BUCAL	NUM. PLATICAS	90	182	420	820	195.24 %	Unidad Medica
PMD. 4.1.3 ADM. B.2.5 ADM. B.2.5 ADM. B.2.5 ADM. B.2.5 A2030. 1 A2030. 1	4.1.3.1 B.2.5.1. B.2.5.2. B.2.5.3. B.2.5.4. 1.3 1.4	ATENCIÓN ODONTOLÓGICA	NUM. CONSULTAS	370	769	1640	3078	187.88 %	Unidad Medica
PMD. 4.1.3 ADM. B.2.5 ADM. B.2.5 ADM. B.2.5 ADM. B.2.5 A2030. 1 A2030. 1	4.1.3.1 B.2.5.1. B.2.5.2. B.2.5.3. B.2.5.4. 1.3 1.4	TRATAMIENTOS DENTALES	NUM. CONSULTAS	370	587	1640	2363	144.09 %	Unidad Medica
<b>Área o Proyecto Específico: PAMAR</b>									
<b>Objetivo del Área o Proyecto Específico: BRINDAR PREVENCIÓN DE RIESGOS PSICOSOCIALES EN NIÑOS, NIÑAS Y ADOLESCENTES A TRAVÉS DE PLATICAS, TALLERES Y CAMPAMENTOS</b>									
Estrategia	Linea	Actividad	U.M.	4° Tr		Meta Anual		Avance	Responsable
				P	R	P	R		
PMD. 4.1.9 A2030. 1 A2030. 1	4.1.9.4 1.3 1.4	PLATICAS DE PREVENCIÓN DEL EMBARAZO	NUM. PLATICAS	5	6	18	18	100 %	Pamar
PMD. 1.1.3	1.1.3.10	CAMPAMENTO	NUM. CAMPA MENTOS	0	1	2	2	100 %	Pamar
PMD. 5.1.5	5.1.5.4	COMPRA DE PAPELERIA	NUM. COMPRAS	1	1	4	3	75 %	Pamar
PMD. 1.1.3 A2030. 1 A2030. 1	1.1.3.10 1.3 1.4	PLATICAS DE PREVENCIÓN DE ADICCIONES	NUM. PLATICAS	13	27	51	61	119.61 %	Pamar
PMD. 4.1.9 A2030. 1 A2030. 1	4.1.9.4 1.3 1.4	PLATICAS DE ABUSO SEXUAL INFANTIL	NUM. PLATICAS	2	25	8	34	425 %	Pamar
PMD. 1.1.3 PMD. 4.1.5 PMD. 4.1.6 A2030. 1	1.1.3.10 4.1.5.3 4.1.6.1 1.3	PLATICAS DE LOS DERECHOS DE LOS NIÑOS	NUM. PLATICAS	11	16	38	75	197.37 %	Pamar

## Programa Operativo Anual 2019

A2030. 1	1.4									
PMD. 1.1.3 A2030. 1 A2030. 1	1.1.3.10 1.3 1.4	PLATICAS DE PREVENCIÓN DEL BULLYNG	NUM. PLATICAS	7	4	27	27	100 %	Pamar	
PMD. 1.1.3	1.1.3.10	DIA INTERNACIONAL DE LOS DERECHOS DEL NIÑO (EVENTO)	NUM. EVENTO	1	1	1	1	100 %	Pamar	
PMD. 1.1.3	1.1.3.10	PLATICA DEL BUEN TRATO	NUM. PLATICAS	5	63	22	112	509.09 %	Pamar	
PMD. 1.1.3	1.1.3.10	CAPACITACIÓN DE PERSONAL DE PAMAR	NUM. CAPACITACION	1	1	4	4	100 %	Pamar	
A2030. 1 A2030. 1	1.3 1.4	CURSO DE VERANO	NUM. CURSO	0	0	1	2	200 %	Pamar	
PMD. 1.1.3 A2030. 1 A2030. 1	1.1.3.10 1.3 1.4	PLATICAS DE PREVENCIÓN HACIA LA EXPLOTACIÓN SEXUAL INFANTIL	NUM. DE PLATICAS	7	7	30	22	73.33 %	Pamar	
<b>Área o Proyecto Específico: NUTRICION</b>										
<b>Objetivo del Área o Proyecto Específico: BRINDAR ORIENTACIÓN NUTRICIONAL</b>										
Estrategia	Línea	Actividad	U.M.	4° Tr		Meta Anual		Avance	Responsable	
				P	R	P	R			
PMD. 4.1.7 PMD. 4.1.7 A2030. 1 A2030. 1 A2030. 2	4.1.7.13 4.1.7.6 1.3 1.4 2.2	EVALUACIÓN DEL ESTADO NUTRICIONAL (A MENORES DE 5 AÑOS)	NUM. CONSULTAS	80	18	340	441	129.71 %	Unidad Medica	
PMD. 4.1.7 PMD. 4.1.7 A2030. 1 A2030. 1	4.1.7.13 4.1.7.6 1.3 1.4	EVALUACIÓN NUTRICIONAL Y ORIENTACIÓN PERSONALIZADA	NUM. CONSULTAS	150	705	670	3015	450 %	Unidad Medica	
PMD. 4.1.7 PMD. 4.1.7 A2030. 1 A2030. 1 A2030. 2	4.1.7.13 4.1.7.6 1.3 1.4 2.2	EVALUACIÓN DEL ESTADO NUTRICIONAL (PRE-ESCOLAR / PRIMARIA)	NUM. CONSULTAS	400	217	1800	1578	87.67 %	Unidad Medica	
PMD. 4.1.7 PMD. 4.1.7 PMD. 4.1.7 A2030. 1 A2030. 1 A2030. 2	4.1.7.13 4.1.7.6 4.1.7.12 1.3 1.4 2.2	PLATICAS Y ORIENTACIÓN SOBRE NUTRICIÓN (A LOS PADRES DE LOS MENORES DE 5 AÑOS)	NUM. PLATICAS	80	135	340	217	63.82 %	Unidad Medica	
<b>Área o Proyecto Específico: PSICOLOGIA</b>										
<b>Objetivo del Área o Proyecto Específico: BRINDAR ATENCION Y ORIENTACION PSICOLOGICA</b>										



## Programa Operativo Anual 2019

Estrategia	Linea	Actividad	U.M.	4° Tr		Meta Anual		Avance	Responsable
				P	R	P	R		
PMD. 4.1.9	4.1.9.8	CONFERENCIAS DE VIOLENCIA EN EL NOVIASZGO	NUM. CONFE REN	1	0	7	0	0 %	Psicologia
PMD. 4.1.9	4.1.9.8	TANATOLOGIA	NUM. SESIONES	8	4	37	29	76.38 %	Psicologia
PMD. 4.1.9	4.1.9.8	TERAPIA PSICOLÓGICA INFANTIL	NUM. SESIONES	10	16	42	41	97.62 %	Psicologia
PMD. 4.1.9	4.1.9.8	TALLER DE ESCUELA PARA PADRES	NUM. SESIONES	9	4	44	48	109.09 %	Psicologia
PMD. 4.1.9	4.1.9.8	PLATICAS PARA DOLESCENTES	NUM. CONFE REN	1	0	7	4	57.14 %	Psicologia
PMD. 4.1.9	4.1.9.8	PSICOTERAPIA DE GRUPO PARA ADULTOS MAYORES	NUM. SESIONES GRUP.	9	4	43	7	16.28 %	Psicologia
PMD. 4.1.9	4.1.9.8	TERAPIA PARA MENORES INFRACTORES	NUM. SESION INDIVIDUAL	30	12	150	79	52.67 %	Psicologia
PMD. 4.1.9	4.1.9.8	ATENCIÓN PSICOLÓGICA INDIVIDUAL	NUM. CONSULTAS	235	144	139	487	350.79 %	Psicologia
<b>Área o Proyecto Especifico: ALIMENTACION</b>									
<b>Objetivo del Área o Proyecto Especifico: BRINDAR APOYO ALIMENTACION A LA POBLACIÓN VULNERABLE</b>									
Estrategia	Linea	Actividad	U.M.	4° Tr		Meta Anual		Avance	Responsable
				P	R	P	R		
PMD. 4.1.7	4.1.7.3	APOYO EN ESPECIE A ADULTOS MAYORES	NUM. BENEFICIARIOS	300	620	158	190	120.27 %	Alimentación
PMD. 4.1.7	4.1.7.3	APOYO A FAMILIAS CON DIFERENTES NECESIDADES	NUM. BENEFICIARIOS	900	195	450	234	52.13 %	Alimentación
PMD. 4.1.7	4.1.7.5			4	4	0	6		
PMD. 4.1.7	4.1.7.2	DESAYUNOS ESCOLARES	NUM. BENEFICIARIOS	200	389	800	937	1171.34 %	Alimentación
PMD. 4.1.7	4.1.7.12			00	550	00	075		
PMD. 4.1.11	4.1.11.6								
A2030. 2	2.2								
A2030. 2	2.1								
PMD. 4.1.7	4.1.7.2	MENORES DE 5 AÑOS EN RIESGO NO ESCOLARIZADO	NUM. BENEFICIARIOS	450	115	150	414	276.27 %	Alimentación
PMD. 4.1.7	4.1.7.3	SUJETOS VULNERABLES	NUM. DE BENEFICIARIOS	150	163	500	576	115.36 %	Alimentación
PMD. 4.1.7	4.1.7.5			0	7	0	8		
PMD. 4.1.7	4.1.7.8								
PMD. 4.1.11	4.1.11.6								
PMD. 4.1.7	4.1.7.2	CAPACITACION EN ESCUELAS PUBLICAS	NUM. PLATICAS	1	6	4	30	750 %	Alimentación
PMD. 4.1.7	4.1.7.5								

## Programa Operativo Anual 2019

PMD. 4.1.7	4.1.7.3	COMUNIDAD DIFERENTE	NUM. BENEFICIARIOS	3	3	18	35	194.44 %	Alimentación
PMD. 4.1.7 A2030. 2	4.1.7.2 2.1	DIA MUNDIAL DE LA ALIMENTACIÓN (EVENTO)	NUM. EVENTO	1	1	1	1	100 %	Alimentación
<b>Área o Proyecto Específico: COMUNICACION SOCIAL</b>									
<b>Objetivo del Área o Proyecto Específico: DIFUNDIR LAS ACTIVIDADES INSTITUCIONALES</b>									
Estrategia	Linea	Actividad	U.M.	4° Tr		Meta Anual		Avance	Responsable
				P	R	P	R		
PMD. 5.1.5	5.1.5.4	COMPRA DE INVITACIONES	NUM. ADQUISICIONES	1	1	3	2	66.67 %	Comunicación Social
PMD. 5.1.5	5.1.5.4	COMPRA DE PAPELERIA INSTITUCIONAL	NUM. ADQUISICIÓN	1	1	4	6	150 %	Comunicación Social
PMD. 5.1.5	5.1.5.4	COMPRA DE MATERIAL	NUM. ADQUISICIONES	3	1	12	5	41.67 %	Comunicación Social
PMD. 5.1.5	5.1.5.4	DIFUSIÓN DE ACTIVIDADES INSTITUCIONALES	NUM. BOLETINES	115	120	460	435	94.57 %	Comunicación Social
<b>Área o Proyecto Específico: TALLERES</b>									
<b>Objetivo del Área o Proyecto Específico: BRINDAR CAPACITACIÓN PARA LA REINTEGRACIÓN LABORAL</b>									
Estrategia	Linea	Actividad	U.M.	4° Tr		Meta Anual		Avance	Responsable
				P	R	P	R		
PMD. 4.1.5 A2030. 10 A2030. 10	4.1.5.6 10.3 10.1	PINTURA AL OLEO Y ACRILICO	NUM. TALLERES	0	1	2	1	50 %	Talleres
PMD. 4.1.5 PMD. 4.1.5 A2030. 10	4.1.5.6 4.1.5.9 10.1	TALLER DE REPOSTERÍA	NUM. TALLERES	1	0	4	13	325 %	Talleres
PMD. 4.1.5 A2030. 10 A2030. 10 A2030. 10	4.1.5.6 10.3 10.3 10.1	TALLER DE PINTURA	NUM. TALLERES	1	0	7	4	57.14 %	Talleres
PMD. 4.1.5 A2030. 10	4.1.5.6 10.3	TALLER DE MANUALIDADES	NUM. TALLERES	2	1	8	5	62.5 %	Talleres
PMD. 4.1.5 PMD. 4.1.5 A2030. 10 A2030. 10	4.1.5.6 4.1.5.9 10.3 10.1	TALLER DE BISUTERIA	NUM. TALLERES	1	0	4	1	25 %	Talleres
PMD. 4.1.5 PMD. 4.1.5 A2030. 10 A2030. 10	4.1.5.6 4.1.5.9 10.3 10.1	CORTE DE CABELLO	NUM. TALLERES	1	0	4	3	75 %	Talleres

## Programa Operativo Anual 2019

PMD. 4.1.5 PMD. 4.1.5 A2030. 10 A2030. 10	4.1.5.6 4.1.5.9 10.3 10.1	ELABORACION DE JABONES Y VELAS AROMATICAS	NUM. TALLERES	1	0	4	4	100 %	Talleres
PMD. 4.1.5 PMD. 4.1.5 A2030. 10 A2030. 10	4.1.5.6 4.1.5.9 10.3 10.1	MANUALIDADES PARA LAS TERCERAS EDADES	NUM. TALLERES	1	3	6	8	133.33 %	Talleres
PMD. 4.1.5 PMD. 4.1.5 A2030. 10 A2030. 10	4.1.5.6 4.1.5.9 10.3 10.1	CULTORA DE BELLEZA	NUM. TALLERES	0	1	3	3	100 %	Talleres
PMD. 4.1.5 A2030. 10 A2030. 10	4.1.5.6 10.1 10.3	COCINA INTERNACIONAL	NUM. CURSO	0	0	3	4	133.33 %	Talleres
PMD. 4.1.7 A2030. 10 A2030. 10	4.1.7.4 10.3 10.1	TALLER DE CONSERVAS	NUM. TALLERES	1	0	4	3	75 %	Talleres
<b>Área o Proyecto Específico: JURÍDICO</b>									
<b>Objetivo del Área o Proyecto Específico: BRINDAR ATENCION Y ASESORIA JURIDICA</b>									
Estrategia	Linea	Actividad	U.M.	4° Tr		Meta Anual		Avance	Responsable
				P	R	P	R		
PMD. 4.1.6	4.1.6.10	PLATICAS PREMATRIMONIALES	NUM. PLATICAS	8	12	40	117	292.5 %	Jurídico
PMD. 4.1.6 A2030. 8 A2030. 16	4.1.6.10 8.7 16.2	ATENCIÓN A MENORES	NUM. ASESORIAS	90	832	370	365 7	988.38 %	Jurídico
PMD. 4.1.6	4.1.6.10	ATENCIÓN JURICA GENERAL	NUM. PERSONAS	860	116 9	357 0	389 9	109.22 %	Jurídico
<b>Área o Proyecto Específico: UBR</b>									
<b>Objetivo del Área o Proyecto Específico: BRINDAR SERVICIOS DE REHABILITACIÓN A LA POBLACIÓN VULNERABLE</b>									
Estrategia	Linea	Actividad	U.M.	4° Tr		Meta Anual		Avance	Responsable
				P	R	P	R		
PMD. 4.1.1	4.1.1.6	MANTENIMIENTO UBR	NUM. MANTE NIM	3	11	12	50	416.67 %	UBR
PMD. 4.1.3 ADM. B.2.5 ADM. B.2.5 ADM. B.2.5	4.1.3.11 B.2.5.2. B.2.5.3. B.2.	TRANSPORTACIÓN DE PACIENTES CON DISCAPACIDAD	NUM- PACIENTES	240	300	960	103 5	107.81 %	UBR
PMD. 4.1.3 ADM. B.2.5	4.1.3.11 B.2.5.3.	TERAPIA OCUPACIONAL (TALLER DE MANUALIDADES)	NUM. TALLER	8	70	32	293	915.63 %	UBR

## Programa Operativo Anual 2019

ADM. B.2.5	B.2.5.4.									
PMD. 4.1.3 ADM. B.2.5	4.1.3.11 B.2.5.3.	ATENCIÓN DE LENGUAJE	NUM. SESIONES	250	402	110	139	127.18 %	UBR	
PMD. 4.1.3 ADM. B.2.5 ADM. B.2.5 ADM. B.2.5 ADM. B.2.5	4.1.3.11 B.2.5.1. B.2.5.2. B.2.5.3. B.2.5.4.	ATENCIONES DIARIAS	NUM. PACIENTES	150	326	600	120	201.53 %	UBR	
PMD. 4.1.3 ADM. B.2.5	4.1.3.11 B.2.5.3.	ATENCIÓN DE TERAPIA	NUM. SESIONES	300	837	120	260	216.78 %	UBR	
PMD. 4.1.3	4.1.3.11	CAPACITACIÓN AL PERSONAL	NUM. PLATICAS	3	10	12	46	383.33 %	UBR	
PMD. 4.1.3 ADM. B.2.5 ADM. B.2.5 ADM. B.2.5 ADM. B.2.5	4.1.3.11 B.2.5.1. B.2.5.2. B.2.5.3. B.2.5.4.	PROMOCIÓN Y PREVENCIÓN DE LA SALUD	NUM. PLATICAS	2	10	8	39	487.5 %	UBR	
<b>Área o Proyecto Específico: TERCERA EDAD</b>										
<b>Objetivo del Área o Proyecto Específico: INCORPORAR AL ADULTO MAYOR A LAS ACTIVIDADES SOCIO CULTURALES A FIN DE BRINDARLES UNA VIDA DIGNA</b>										
Estrategia	Linea	Actividad	U.M.	4° Tr		Meta Anual		Avance	Responsable	
				P	R	P	R			
PMD. 4.1.11 PMD. 4.1.11	4.1.11.2  4.1.11.4.	GESTORÍA DE EMPLEO AL ADULTO MAYOR	NUM. GESTORIAS	30	9	120	42	35 %	Adultos Mayores	
PMD. 4.1.11 PMD. 4.1.11	4.1.11.5 4.1.11.3	VIAJE CLUB DE LA TERCERA EDAD	VIAJE	1	2	2	7	350 %	Adultos Mayores	
PMD. 4.1.11 PMD. 4.1.11	4.1.11.5 4.1.11.3	CANALIZACIONES GENERALES	NUM. CANALIZACIONES	30	2	120	24	20 %	Adultos Mayores	
PMD. 4.1.6 PMD. 4.1.11	4.1.6.9. 4.1.11.3	CRENCIALIZACIÓN DE LA TERCERA EDAD	NUM. CRENCIALES	400	286	160	179	112.38 %	Adultos Mayores	
PMD. 4.1.11 PMD. 4.1.11	4.1.11.5 4.1.11.3	CONVENIOS CON NEGOCIOS COMERCIALES	NUM. CONVENIOS	2	0	8	33	412.5 %	Adultos Mayores	
PMD. 4.1.11 PMD. 4.1.11	4.1.11.1 4.1.11.3	CONVIVENCIA (PASEO EN BARCO)	NUM. VIAJES	1	0	4	1	25 %	Adultos Mayores	
PMD. 4.1.6 PMD. 4.1.11	4.1.6.10 4.1.11.3	CANALIZACIONES AL NOTARIO	NUM. CANALIZACIONES	9	0	36	12	33.33 %	Adultos Mayores	
<b>Área o Proyecto Específico: CASA HOGAR</b>										
<b>Objetivo del Área o Proyecto Específico: OTORGAR Y COADYUVAR A LA PRESTACIÓN DE SERVICIOS Y APOYOS ASISTENCIALES A NIÑOS, NIÑAS Y ADOLESCENTES</b>										

## Programa Operativo Anual 2019

Estrategia	Linea	Actividad	U.M.	4° Tr		Meta Anual		Avance	Responsable
				P	R	P	R		
PMD. 4.1.9	4.1.9.5	COMPRA DE ROPA Y ARTÍCULOS DE HIGIENE	NUM. COMPRAS	2	7	8	26	325 %	Casa Hogar
PMD. 4.1.9 PMD. 4.1.6	4.1.9.5 4.1.6.12	MANTENIMIENTO CASA HOGAR	NUM. COMPRAS	4	28	20	79	395 %	Casa Hogar
PMD. 4.1.9	4.1.9.5	COMPRA DE MATERIAL DIDÁCTICO	NUM. COMPRA	0	3	8	13	162.5 %	Casa Hogar
PMD. 4.1.1	4.1.1.10.	ACTIVIDAD RECREATIVA (SALIDAS)	NUM. SALIDAS	1	0	4	16	400 %	Casa Hogar
PMD. 4.1.9 A2030. 12	4.1.9.5 12.3	COMPRA DE ALIMENTOS	NUM. COMPRAS	15	17	60	50	83.33 %	Casa Hogar
PMD. 4.1.9	4.1.9.5	COMPRA DE MEDICAMENTO	NUM. COMPRAS	15	20	60	58	96.67 %	Casa Hogar
<b>Área o Proyecto Específico: DIRECCIÓN</b>									
<b>Objetivo del Área o Proyecto Específico: PROCURAR ACCIONES QUE PROMUEVAN EL DESARROLLO INTEGRAL DE LAS FAMILIAS VULNERABLES</b>									
Estrategia	Linea	Actividad	U.M.	4° Tr		Meta Anual		Avance	Responsable
				P	R	P	R		
PMD. 5.1.5	5.1.5.4	PRESENTACION DE ESTADOS FINANCIEROS	NUM. PRESE NTA	3	1	12	4	33.33 %	Director
PMD. 4.1.1	4.1.1.6	MANTENIMIENTO A LAS INSTALACIONES	NUM. APLICA CIO	1	9	4	12	300 %	Director
PMD. 5.1.5	5.1.5.4	ADQUISICION DE PAPELERIA	NUM. COMPRAS	2	3	8	14	175 %	Director
PMD. 4.1.1	4.1.1.6	MANTENIMIENTO Y REPARACIONES DE VEHICUL	NUM. REPAR ACIO	3	10	12	29	241.67 %	Director
PMD. 4.1.6	4.1.6.9.	COMPRA DE INSUMOS PARA CONTINGENCIAS D	NUM. COMPRAS	0	4	1	4	400 %	Director
<b>Área o Proyecto Específico: PARTICIPACIÓN SOCIO CULTURAL</b>									
<b>Objetivo del Área o Proyecto Específico: INCLUIR A LA POBLACIÓN EN GENERAL A SER PARTICIPE DE LOS EVENTOS SOCIO CULTURALES DEL SISTEMA DIF MUNI</b>									
Estrategia	Linea	Actividad	U.M.	4° Tr		Meta Anual		Avance	Responsable
				P	R	P	R		
PMD. 4.1.4	4.1.4.1	FESTIVAL DEL DIA DEL PADRE	NUM. EVENTOS	0	0	1	0	0 %	Participación Sociocultural
PMD. 4.1.1	4.1.1.10.	DIA DE REYES	NUM. EVENTO	0	0	1	1	100 %	Participación Sociocultural
PMD. 4.1.1	4.1.1.10.	BODAS COLECTIVAS	NUM. EVENTO	0	0	1	1	100 %	Participación Sociocultural
PMD. 4.1.1	4.1.1.10.	INFORME ANUAL DE ACTIVIDADES DEL DIF	NUM. EVENTO	1	1	1	1	100 %	Participación Sociocultural

## Programa Operativo Anual 2019

PMD. 4.1.1	4.1.1.10.	FESTIVAL DEL DIA DE MUERTOS	NUM. EVENTOS	1	1	1	1	100 %	Participación Sociocultural
PMD. 4.1.4	4.1.4.1	FESTIVAL DEL DIA DE LAS MADRES	NUM. EVENTOS	0	0	1	1	100 %	Participación Sociocultural
PMD. 4.1.3	4.1.3.8	DIA INTERNACIONAL CONTRA EL CANCER DE MA	NUM. EVENTO	1	1	1	1	100 %	Participación Sociocultural
PMD. 4.1.4	4.1.4.1	FESTIVAL DIA DEL ABUELO	NUM. EVENTOS	0	0	1	1	100 %	Participación Sociocultural
PMD. 4.1.4	4.1.4.1	DESFILE DE LA REVOLUCIÓN MEXICANA	NUM. EVENTO	0	0	1	1	100 %	Participación Sociocultural
PMD. 4.1.1	4.1.1.10.	DESFILE DE NAVIDAD Y ENTREGA DE REGALOS	NUM. EVENTOS	1	1	1	1	100 %	Participación Sociocultural
PMD. 4.1.4	4.1.4.1	FESTIVAL DEL DIA DEL NIÑO	NUM. EVENTO	0	0	1	1	100 %	Participación Sociocultural
PMD. 4.1.1	4.1.1.10.	DESFILE DE LA INDEPENDENCIA DE MEXICO	NUM. EVENTO	1	1	1	1	100 %	Participación Sociocultural

**Objetivo del Área o Proyecto Específico:** PROCURAR ACCIONES QUE PROMUEVAN EL DESARROLLO INTEGRAL DE LAS FAMILIAS POBLANAS Y DE GRUPOS EN SIT

Estrategia	Linea	Actividad	U.M.	4° Tr		Meta Anual		Avance	Responsable
				P	R	P	R		
PMD. 4.1.6	4.1.6.13	ACTUALIZACION DE PADRON DE PERSONAS CON DISCAPACIDAD	NUM. ACTUALIZACIONES	1	0	2	0	0 %	Trabajo Social
PMD. 4.1.9	4.1.9.14	INTEGRACIÓN EDUCATIVA	NUM. PERSONAS	1	0	4	0	0 %	Trabajo Social
PMD. 4.1.11 A2030. 1	4.1.11.5 1.A	CONVENIOS CON NEGOCIOS COMERCIALES	NUM. CONVENIOS	0	0	2	0	0 %	Trabajo Social
PMD. 4.1.6 PMD. 4.1.6	4.1.6.13 4.1.6.8	CREDENCIALIZACIÓN PARA PERSONAS CON DISCAPACIDAD	NUM. PERSONAS	1	0	2	0	0 %	Trabajo Social
PMD. 4.1.6 A2030. 1	4.1.6.13 1.A	INTEGRACIÓN LABORAL	NUM. PERSONAS	1	0	4	2	50 %	Trabajo Social
PMD. 4.1.6	4.1.6.9.	CAPACITACIÓN AL PERSONAL	NUM. CAPACITACIONES	1	1	4	3	75 %	Trabajo Social
PMD. 4.1.6 ADM. B.2.5 ADM. B.2.5	4.1.6.9. B.2.5.3. B.2.5.4.	APOYO DE TRASPORTE	NUM. PERSONAS	60	104	240	270	112.5 %	Trabajo Social
PMD. 4.1.11 A2030. 1	4.1.11.2 1.A	APOYOS ECONÓMICOS	NUM. PERSONAS	150	304	600	823	137.17 %	Trabajo Social
ADM. B.2.5	B.2.5.4.	CANALIZACIONES GENERALES	NUM. PERSONAS	6	5	24	21	87.5 %	Trabajo Social

## Programa Operativo Anual 2019

PMD. 4.1.6 PMD. 4.1.1	4.1.6.11 4. 1.1.9	APOYOS FUNERARIOS	NUM. APOYOS	6	7	24	38	158.33 %	Trabajo Social
PMD. 4.1.11	4.1.11.5	ESTUDIOS DE LABORATORIO	NUM. PERSONAS	90	44	360	275	76.39 %	Trabajo Social
PMD. 4.1.9 A2030. 1	4.1.9.4 1.A	CAMPAÑA DE APARATOS ORTOPEDICOS	NUM. CAMPAÑAS	3	46	12	119	991.67 %	Trabajo Social
PMD. 4.1.6	4.1.6.10	ATENCIÓN A REPORTES CIUDADANOS	NUM. REPORTES	30	102	140	456	325.71 %	Trabajo Social
PMD. 4.1.6	4.1.6.13	ATENCIÓN A PERSONAS DEL ÓRGANO JURISDICCIONAL E INSTITUCIONES	NUM. ATENCIONES	20	41	100	242	242 %	Trabajo Social
PMD. 4.1.11 A2030. 1	4.1.11.5 1.A	ESTUDIOS CLÍNICOS	NUM. APOYOS	30	35	120	243	202.5 %	Trabajo Social
PMD. 4.1.7 PMD. 4.1.7 PMD. 4.1.7 A2030. 1	4.1.7.3 4.1.7.3 4.1.7.9. 1.A	APOYOS EN ESPECIE Y ENSERES DOMÉSTICOS	NUM. PERSONAS	5	121	20	238	1190 %	Trabajo Social
PMD. 4.1.6 PMD. 4.1.6	4.1.6.13 4.1.6.6.	PLATICAS DE SENSIBILIZACION Y PREVENCION SOBRE DISCAPACIDAD	NUM. PLATICAS	2	1	10	1	10 %	Trabajo Social
PMD. 4.1.11	4.1.11.5	CAMPAÑA DE APARATOS AUDITIVOS	NUM. CAMPAÑAS	1	1	2	1	50 %	Trabajo Social
PMD. 4.1.9 A2030. 1 A2030. 4	4.1.9.14 1.A 4.b	BECAS ESCOLARES	NUM. BENEFICIARIOS	900	195	360 0	156 0	43.33 %	Trabajo Social
PMD. 1.1.3	1.1.3.10	ATENCIÓN Y ASESORIA A LA POBLACION	NUM. PERSONAS	450	778	180 0	239 1	132.83 %	Trabajo Social

**Maria Lorena Gutierrez Fabian**  
Director Sistema Municipal para el Desarrollo Integral de la Familia