


**SISTEMA MUNICIPAL PARA EL DESARROLLO
INTEGRAL DE LA FAMILIA DE BAHIA DE BANDERAS.**



DIF

BAHÍA DE BANDERAS

Lo Más Bonito Es La Familia

**AVANCE DE GESTION FINANCIERA
SEGUNDO TRIMESTRE 2023.**

SISTEMA MUNICIPAL PARA EL DESARROLLO INTEGRAL DE LA FAMILIA DE BAHIA DE BANDERAS.



CONTENIDO

○ Información Contable

	Flujo Operacional
	Estado de Situación Financiera
	Estado de Actividades
	Estado de Resultados
	Estado de Variación de la Hacienda Pública
	Estado de Cambios en la Situación Financiera
	Estado de Flujos de Efectivo
	Informe Sobre Pasivos Contingentes
	Informe de Inversión Pública
	Estado Analítico del Pasivo
	Estado de Origen y Aplicación de Recursos
	Notas a los Estados Financieros
	Conciliación entre los Ingresos Presupuestarios y Contables
Conciliación entre los Egresos Presupuestarios y los Gastos Contables	
	Estado Analítico del Activo
	Estado Analítico de la Deuda y Otros Pasivos
	Indicadores Financieros

- **Información Presupuestaria**

- Estado Analítico de Ingresos**

- Rubro de Ingresos

- Fuente de Financiamiento

- Estado Analítico del Presupuesto de Egresos**

- Clasificación por Objeto del Gasto

- Clasificación por Tipo de Gastos

- Clasificación Administrativa

- Clasificación Funcional

- Estado Del Ejercicio del Presupuesto de Egresos**

- Análítico Mensual Del Presupuesto de Egresos

- Estado Analítico De Ingresos Presupuestales

- Análítico Mensual Del Presupuesto de Ingresos

- **Información de Deuda**

- Endeudamiento Neto

- Intereses de la Deuda

- **Información Programática**

- Gastos por Categoría Programática

- **Indicadores de Postura Fiscal**

- **Anexos**

- Balanza de comprobación

- Inventario de Bienes Muebles


-
- **Información Contable**
-

SISTEMA MUNICIPAL PARA EL DIF DE BAHIA DE BANDERAS

FLUJO OPERACIONAL CONSOLIDADO
DEL 01 DE ABRIL AL 30 DE JUNIO DEL 2023



DESCRIPCION	DIF	TOTAL
INGRESOS		
IMPUESTOS		0.00
CONTRIBUCIONES DE MEJORAS		0.00
DERECHOS		0.00
PRODUCTOS	25,314.32	25,314.32
APROVECHAMIENTOS		0.00
INGRESOS EXTRAORDINARIOS		0.00
PARTICIPACIONES Y APORTACIONES		0.00
APORTACIONES FEDERALES RAMO XXXIII		0.00
SUBSIDIOS	14,500,000.00	14,500,000.00
OTROS INGRESOS	750,000.00	750,000.00
CONVENIOS		0.00
INGRESOS POR FINANCIAMIENTOS		0.00
RECUPERACION DE CARTERA VENCIDA		0.00
TOTAL DE INGRESOS	15,275,314.32	15,275,314.32
EGRESOS		
SERVICIOS PERSONALES	7,716,611.03	7,716,611.03
MATERIALES Y SUMINISTROS	1,307,802.85	1,307,802.85
SERVICIOS GENERALES	2,386,890.23	2,386,890.23
AYUDAS Y SUBSIDIOS	835,693.22	835,693.22
BIENES INVENTARIABLES	1,073,304.83	1,073,304.83
OBRAS PUBLICAS		0.00
PARTICIPACIONES Y APORTACIONES		0.00
INTERESES DE LA DEUDA PÚBLICA		0.00
COMISIONES DE LA DEUDA PÚBLICA		0.00
TOTAL DE EGRESOS	13,320,302.16	13,320,302.16



BAHÍA DE BANDERAS
H. XI AYUNTAMIENTO

AUTORIZO



LCP. JOSE OSCAR SANCHEZ GONZALEZ
ADMINISTRADOR DEL SISTEMA MUNICIPAL PARA EL DIF DE BAHIA DE BANDERAS



SISTEMA MUNICIPAL DIF BAHÍA DE BANDERAS ESTADO DE NAYARIT

Estado de Situación Financiera

Usr: ANA CELIA
Rep: rptEstadoSituacionFinanciera

Al 30/jun./2023
(Cifras en Pesos)

Fecha y hora de Impresión 06/jul./2023
10:35 a. m.

CONCEPTO	2023	2022	CONCEPTO	2023	2022
ACTIVO			PASIVO		
ACTIVO CIRCULANTE			PASIVO CIRCULANTE		
EFFECTIVO Y EQUIVALENTES	\$5,410,868.30	\$45,664.77	CUENTAS POR PAGAR A CORTO PLAZO	\$903,532.30	\$770,726.09
DERECHOS A RECIBIR EFECTIVO O EQUIVALENTES	\$711,092.98	\$674,132.24	DOCUMENTOS POR PAGAR A CORTO PLAZO	\$0.00	\$0.00
DERECHOS A RECIBIR BIENES O SERVICIOS	\$20,000.00	\$3,768.23	PORCIÓN A CORTO PLAZO DE LA DEUDA PÚBLICA A LARGO PLAZO	\$0.00	\$0.00
INVENTARIOS	\$0.00	\$0.00	TÍTULOS Y VALORES A CORTO PLAZO	\$0.00	\$0.00
ALMACENES	\$0.00	\$0.00	PASIVOS DIFERIDOS A CORTO PLAZO	\$0.00	\$0.00
ESTIMACIÓN POR PÉRDIDA O DETERIORO DE ACTIVOS CIRCULANTES	\$0.00	\$0.00	FONDOS Y BIENES DE TERCEROS EN GARANTÍA Y/O ADMINISTRACIÓN A CORTO PLAZO	\$0.00	\$0.00
OTROS ACTIVOS CIRCULANTES	\$0.00	\$0.00	PROVISIONES A CORTO PLAZO	\$0.00	\$0.00
			OTROS PASIVOS A CORTO PLAZO	\$0.00	\$0.00
Total de Activos Circulantes	\$6,141,961.28	\$723,565.24	Total de Pasivos Circulantes	\$903,532.30	\$770,726.09
ACTIVO NO CIRCULANTE			PASIVO NO CIRCULANTE		
INVERSIONES FINANCIERAS A LARGO PLAZO	\$0.00	\$0.00	CUENTAS POR PAGAR A LARGO PLAZO	\$0.00	\$0.00
DERECHOS A RECIBIR EFECTIVO O EQUIVALENTES A LARGO PLAZO	\$0.00	\$0.00	DOCUMENTOS POR PAGAR A LARGO PLAZO	\$0.00	\$0.00
BIENES INMUEBLES, INFRAESTRUCTURA Y CONSTRUCCIONES EN PROCESO	\$0.00	\$0.00	DEUDA PÚBLICA A LARGO PLAZO	\$0.00	\$0.00
BIENES MUEBLES	\$7,290,187.14	\$5,894,569.33	PASIVOS DIFERIDOS A LARGO PLAZO	\$0.00	\$0.00
ACTIVOS INTANGIBLES	\$0.00	\$0.00	FONDOS Y BIENES DE TERCEROS EN GARANTÍA Y/O ADMINISTRACIÓN A LARGO PLAZO	\$0.00	\$0.00
DEPRECIACIÓN, DETERIORO Y AMORTIZACIÓN ACUMULADA DE BIENES	\$0.00	\$0.00	PROVISIONES A LARGO PLAZO	\$0.00	\$0.00
ACTIVOS DIFERIDOS	\$0.00	\$0.00			
ESTIMACIÓN POR PÉRDIDA O DETERIORO DE ACTIVOS NO CIRCULANTES	\$0.00	\$0.00	Total de Pasivos No Circulantes	\$0.00	\$0.00
OTROS ACTIVOS NO CIRCULANTES	\$0.00	\$0.00			
Total de Activos No Circulantes	\$7,290,187.14	\$5,894,569.33	Total del Pasivo	\$903,532.30	\$770,726.09
Total del Activo	\$13,432,148.42	\$6,618,134.57	HACIENDA PÚBLICA/ PATRIMONIO		
			HACIENDA PÚBLICA/PATRIMONIO CONTRIBUIDO	\$0.00	\$0.00
			APORTACIONES	\$0.00	\$0.00
			DONACIONES DE CAPITAL	\$0.00	\$0.00
			ACTUALIZACIÓN DE LA HACIENDA PÚBLICA/PATRIMONIO	\$0.00	\$0.00
			HACIENDA PÚBLICA /PATRIMONIO GENERADO	\$12,528,616.12	\$5,847,408.48
			RESULTADOS DEL EJERCICIO (AHORRO/ DESAHORRO)	\$6,685,218.25	\$851,933.78
			RESULTADOS DE EJERCICIOS ANTERIORES	\$5,844,190.82	\$4,996,267.65
			REVALUOS	\$0.00	\$0.00
			RESERVAS	\$0.00	\$0.00



SISTEMA MUNICIPAL DIF BAHÍA DE BANDERAS
ESTADO DE NAYARIT
Estado de Situación Financiera

Usu: ANA CELIA
Rep: rptEstadoSituacionFinanciera

Al 30/jun./2023
(Cifras en Pesos)

Fecha y hora de Impresión | 06/jul./2023
10:35 a. m.

CONCEPTO	2023	2022	CONCEPTO	2023	2022
			RECTIFICACIONES DE RESULTADOS DE EJERCICIOS ANTERIORES	-\$792.95	-\$792.95
			EXCESO O INSUFICIENCIA EN LA ACTUALIZACIÓN DE LA HACIENDA PÚBLICA/ PATRIMONIO	\$0.00	\$0.00
			RESULTADO POR POSICIÓN MONETARIA	\$0.00	\$0.00
			RESULTADO POR TENENCIA DE ACTIVOS NO MONETARIOS	\$0.00	\$0.00
			Total Hacienda Pública/Patrimonio	\$12,528,616.12	\$5,847,408.48
			Total del Pasivo y Hacienda Pública/Patrimonio	\$13,432,148.42	\$6,618,134.57



SISTEMA MUNICIPAL DIF BAHÍA DE BANDERAS ESTADO DE NAYARIT

Estado de Situación Financiera

Usu: ANA CELIA
Rep: rptEstadoSituacionFinanciera

Al 30/jun./2023
(Cifras en Pesos)

Fecha y hora de Impresión | 06/jul./2023
10:35 a. m.

CONCEPTO	2023	2022	CONCEPTO	2023	2022
CUENTAS DE ORDEN CONTABLES			CONTRATO DE COMODATO POR BIENES	\$0.00	\$0.00
VALORES	\$0.00	\$0.00			
VALORES EN CUSTODIA	\$0.00	\$0.00			
CUSTODIA DE VALORES	\$0.00	\$0.00			
INSTRUMENTOS DE CRÉDITO PRESTADOS A FORMADORES DE MERCADO	\$0.00	\$0.00			
PRÉSTAMO DE INSTRUMENTOS DE CRÉDITO A FORMADORES DE MERCADO Y SU GARANTÍA	\$0.00	\$0.00			
INSTRUMENTOS DE CRÉDITO RECIBIDOS EN GARANTÍA DE LOS FORMADORES DE MERCADO	\$0.00	\$0.00			
GARANTÍA DE CRÉDITOS RECIBIDOS DE LOS FORMADORES DE MERCADO	\$0.00	\$0.00			
EMISIÓN DE OBLIGACIONES	\$0.00	\$0.00			
AUTORIZACIÓN PARA LA EMISIÓN DE BONOS, TÍTULOS Y VALORES DE LA DEUDA PÚBLICA INTERNA	\$0.00	\$0.00			
AUTORIZACIÓN PARA LA EMISIÓN DE BONOS, TÍTULOS Y VALORES DE LA DEUDA PÚBLICA EXTERNA	\$0.00	\$0.00			
EMISIONES AUTORIZADAS DE LA DEUDA PÚBLICA INTERNA Y EXTERNA	\$0.00	\$0.00			
SUSCRIPCIÓN DE CONTRATOS DE PRÉSTAMOS Y OTRAS OBLIGACIONES DE LA DEUDA PÚBLICA INTERNA	\$0.00	\$0.00			
SUSCRIPCIÓN DE CONTRATOS DE PRÉSTAMOS Y OTRAS OBLIGACIONES DE LA DEUDA PÚBLICA EXTERNA	\$0.00	\$0.00			
CONTRATOS DE PRÉSTAMOS Y OTRAS OBLIGACIONES DE LA DEUDA PÚBLICA INTERNA Y EXTERNA	\$0.00	\$0.00			
AVALES Y GARANTÍAS	\$0.00	\$0.00			
AVALES AUTORIZADOS	\$0.00	\$0.00			
AVALES FIRMADOS	\$0.00	\$0.00			
FIANZAS Y GARANTÍAS RECIBIDAS POR DEUDAS A COBRAR	\$0.00	\$0.00			
FIANZAS Y GARANTÍAS RECIBIDAS	\$0.00	\$0.00			
FIANZAS OTORGADAS PARA RESPALDAR OBLIGACIONES NO FISCALES DEL GOBIERNO	\$0.00	\$0.00			
FIANZAS OTORGADAS DEL GOBIERNO PARA RESPALDAR OBLIGACIONES NO FISCALES	\$0.00	\$0.00			
JUICIOS	\$0.00	\$0.00			
DEMANDAS JUDICIALES EN PROCESO DE RESOLUCIÓN	\$0.00	\$0.00			
RESOLUCIÓN DE DEMANDAS EN PROCESO JUDICIAL	\$0.00	\$0.00			
INVERSIÓN MEDIANTE PROYECTOS PARA PRESTACIÓN DE SERVICIOS (PPS) Y SIMILARES	\$0.00	\$0.00			
CONTRATOS PARA INVERSIÓN MEDIANTE PROYECTOS PARA PRESTACIÓN DE SERVICIOS (PPS) Y SIMILARES	\$0.00	\$0.00			
INVERSIÓN PÚBLICA CONTRATADA MEDIANTE PROYECTOS PARA PRESTACIÓN DE SERVICIOS (PPS) Y SIMILARES	\$0.00	\$0.00			
BIENES CONCESIONADOS O EN COMODATO	\$0.00	\$0.00			
BIENES BAJO CONTRATO EN CONCESIÓN	\$0.00	\$0.00			
CONTRATO DE CONCESIÓN POR BIENES	\$0.00	\$0.00			
BIENES BAJO CONTRATO EN COMODATO	\$0.00	\$0.00			



**SISTEMA MUNICIPAL DIF BAHÍA DE BANDERAS
ESTADO DE NAYARIT**

Estado de Situación Financiera

Usr: ANA CELIA
Rep: rptEstadoSituacionFinanciera

Al 30/jun./2023
(Cifras en Pesos)


Fecha y hora de Impresión | 06/jul./2023
10:35 a. m.

CONCEPTO	2023	2022
CUENTAS DE ORDEN PRESUPUESTARIAS		
LEY DE INGRESOS		
LEY DE INGRESOS ESTIMADA	\$58,000,000.00	\$37,000,000.00
LEY DE INGRESOS POR EJECUTAR	\$28,215,786.27	\$0.00
MODIFICACIONES A LA LEY DE INGRESOS ESTIMADA	\$0.00	\$4,656,666.11
LEY DE INGRESOS DEVENGADA	\$29,784,213.73	\$41,656,666.11
LEY DE INGRESOS RECAUDADA	\$29,784,213.73	\$41,656,666.11
PRESUPUESTO DE EGRESOS		
PRESUPUESTO DE EGRESOS APROBADO	\$58,000,000.00	\$37,000,000.00
PRESUPUESTO DE EGRESOS POR EJERCER	\$33,505,386.71	\$263,722.71
MODIFICACIONES AL PRESUPUESTO DE EGRESOS APROBADO	\$0.00	\$6,173,067.62
PRESUPUESTO DE EGRESOS COMPROMETIDO	\$24,494,613.29	\$42,909,344.91
PRESUPUESTO DE EGRESOS DEVENGADO	\$24,494,613.29	\$42,909,344.91
PRESUPUESTO DE EGRESOS EJERCIDO	\$24,494,613.29	\$42,909,344.91
PRESUPUESTO DE EGRESOS PAGADO	\$24,494,613.29	\$42,909,344.91

"Bajo protesta de decir verdad declaramos que los Estados Financieros y sus notas, son razonablemente correctos y son responsabilidad del emisor".

DR. GERALDO CERVANTES GONZALEZ
DIRECTOR GENERAL

LCP JOSE OSCAR SANCHEZ GONZALEZ
ADMINISTRADOR



SISTEMA MUNICIPAL DIF BAHÍA DE BANDERAS
ESTADO DE NAYARIT
Estado de Actividades

Del 01/abr./2023 al 30/jun./2023
 (Cifras en Pesos)

Fecha y hora de Impresión 07/jul./2023
 10:26 a. m.

Rep: rptEstadoActividades
 Usr: ANA CELIA

Concepto	2023	2022
INGRESOS Y OTROS BENEFICIOS		
INGRESOS DE GESTIÓN	\$25,314.32	\$46,380.21
IMPUESTOS	\$0.00	\$0.00
CUOTAS Y APORTACIONES DE SEGURIDAD SOCIAL	\$0.00	\$0.00
CONTRIBUCIONES DE MEJORAS	\$0.00	\$0.00
DERECHOS	\$0.00	\$0.00
PRODUCTOS	\$25,314.32	\$46,380.21
APROVECHAMIENTOS	\$0.00	\$0.00
INGRESOS POR VENTA DE BIENES Y PRESTACIÓN DE SERVICIOS	\$0.00	\$0.00
PARTICIPACIONES, APORTACIONES, CONVENIOS, INCENTIVOS DERIVADOS DE LA COLABORACIÓN FISCAL, FONDOS DISTINTOS DE APORTACIONES, TRANSFERENCIAS, ASIGNACIONES, SUBSIDIOS Y SUBVENCIONES, Y PENSIONES Y JUBILACIONES	\$14,500,000.00	\$37,000,000.00
PARTICIPACIONES, APORTACIONES, CONVENIOS, INCENTIVOS DERIVADOS DE LA COLABORACIÓN FISCAL Y FONDOS DISTINTOS DE APORTACIONES	\$0.00	\$0.00
TRANSFERENCIAS, ASIGNACIONES, SUBSIDIOS Y SUBVENCIONES, Y PENSIONES Y JUBILACIONES	\$14,500,000.00	\$37,000,000.00
OTROS INGRESOS Y BENEFICIOS	\$750,000.00	\$4,610,285.90
INGRESOS FINANCIEROS	\$0.00	\$0.00
INCREMENTO POR VARIACIÓN DE INVENTARIOS	\$0.00	\$0.00
DISMINUCIÓN DEL EXCESO DE ESTIMACIONES POR PÉRDIDA O DETERIORO U OBSOLESCENCIA	\$0.00	\$0.00
DISMINUCIÓN DEL EXCESO DE PROVISIONES	\$0.00	\$0.00
OTROS INGRESOS Y BENEFICIOS VARIOS	\$750,000.00	\$4,610,285.90
Total de Ingresos y Otros Beneficios	\$15,275,314.32	\$41,656,666.11
GASTOS Y OTRAS PÉRDIDAS		
GASTOS DE FUNCIONAMIENTO	\$11,411,304.11	\$38,790,393.00
SERVICIOS PERSONALES	\$7,716,611.03	\$22,641,505.03
MATERIALES Y SUMINISTROS	\$1,307,802.85	\$4,865,033.48
SERVICIOS GENERALES	\$2,386,890.23	\$11,283,854.49
TRANSFERENCIAS, ASIGNACIONES, SUBSIDIOS Y OTRAS AYUDAS	\$835,693.22	\$2,014,339.33
TRANSFERENCIAS INTERNAS Y ASIGNACIONES AL SECTOR PÚBLICO	\$0.00	\$0.00
TRANSFERENCIAS AL RESTO DEL SECTOR PÚBLICO	\$0.00	\$0.00
SUBSIDIOS Y SUBVENCIONES	\$0.00	\$0.00
AYUDAS SOCIALES	\$835,693.22	\$2,014,339.33
PENSIONES Y JUBILACIONES	\$0.00	\$0.00
TRANSFERENCIAS A FIDEICOMISOS, MANDATOS Y CONTRATOS ANALOGOS	\$0.00	\$0.00
TRANSFERENCIAS A LA SEGURIDAD SOCIAL	\$0.00	\$0.00
DONATIVOS	\$0.00	\$0.00
TRANSFERENCIAS AL EXTERIOR	\$0.00	\$0.00
PARTICIPACIONES Y APORTACIONES	\$0.00	\$0.00
PARTICIPACIONES	\$0.00	\$0.00
APORTACIONES	\$0.00	\$0.00
CONVENIOS	\$0.00	\$0.00
INTERESES, COMISIONES Y OTROS GASTOS DE LA DEUDA PÚBLICA	\$0.00	\$0.00
INTERESES DE LA DEUDA PÚBLICA	\$0.00	\$0.00
COMISIONES DE LA DEUDA PÚBLICA	\$0.00	\$0.00
GASTOS DE LA DEUDA PÚBLICA	\$0.00	\$0.00
COSTO POR COBERTURAS	\$0.00	\$0.00
APOYOS FINANCIEROS	\$0.00	\$0.00
OTROS GASTOS Y PÉRDIDAS EXTRAORDINARIAS	\$0.00	\$0.00
ESTIMACIONES, DEPRECIACIONES, DETERIOROS, OBSOLESCENCIA Y AMORTIZACIONES	\$0.00	\$0.00
PROVISIONES	\$0.00	\$0.00
DISMINUCIÓN DE INVENTARIOS	\$0.00	\$0.00
OTROS GASTOS	\$0.00	\$0.00



SISTEMA MUNICIPAL DIF BAHÍA DE BANDERAS
ESTADO DE NAYARIT
Estado de Actividades
Del 01/abr./2023 al 30/jun./2023
(Cifras en Pesos)

Rep: rptEstadoActividades

Usu: ANA CELIA


Fecha y hora de Impresión | 07/jul./2023
10:26 a. m.

Concepto	2023	2022
INVERSIÓN PÚBLICA	\$0.00	\$0.00
INVERSIÓN PÚBLICA NO CAPITALIZABLE	\$0.00	\$0.00
Total de Gastos y otras Pérdidas	\$12,246,997.33	\$40,804,732.33
Resultados del Ejercicio (Ahorro/Desahorro)	\$3,028,316.99	\$851,933.78

"Bajo protesta de decir verdad declaramos que los Estados Financieros y sus notas, son razonablemente correctos y son responsabilidad del emisor".



DR. GERALDO CERVANTES GONZALEZ
DIRECTOR GENERAL



LCP. JOSE OSCAR SANCHEZ GONZALEZ
ADMINISTRADOR



SISTEMA MUNICIPAL DIF BAHÍA DE BANDERAS ESTADO DE NAYARIT


Estados de Resultados
Del 01/abr./2023 al 30/jun./2023

Rep: rptEstadoResultado

Usr: ANA CELIA

Fecha y hora de Impresión | 06/jul./2023
10:51 a. m.

	PERIODO	%	ACUMULADO	%
	1/abr. al 30/jun./2023		01/ene al 30/jun./2023	
INGRESOS Y OTROS BENEFICIOS				
INGRESOS DE GESTIÓN	\$25,314.32	0.16 %	\$34,213.73	0.11 %
PRODUCTOS	\$25,314.32	0.16 %	\$34,213.73	0.11 %
PARTICIPACIONES, APORTACIONES, CONVENIOS, INCENTIVOS DERIV	\$14,500,000.00	94.92 %	\$29,000,000.00	97.36 %
TRANSFERENCIAS, ASIGNACIONES, SUBSIDIOS Y SUBVENCIONES, Y PENSIO	\$14,500,000.00	94.92 %	\$29,000,000.00	97.36 %
SUBSIDIOS Y SUBVENCIONES	\$14,500,000.00	94.92 %	\$29,000,000.00	97.36 %
OTROS INGRESOS Y BENEFICIOS	\$750,000.00	4.90 %	\$750,000.00	2.51 %
OTROS INGRESOS Y BENEFICIOS VARIOS	\$750,000.00	4.90 %	\$750,000.00	2.51 %
OTROS INGRESOS Y BENEFICIOS VARIOS	\$750,000.00	4.90 %	\$750,000.00	2.51 %
Total de Ingresos	\$15,275,314.32	100.00 %	\$29,784,213.73	100.00 %
GASTOS Y OTRAS PÉRDIDAS				
GASTOS DE FUNCIONAMIENTO	\$11,411,304.11	74.70 %	\$21,360,698.95	71.71 %
SERVICIOS PERSONALES	\$7,716,611.03	50.51 %	\$14,158,114.69	47.53 %
MATERIALES Y SUMINISTROS	\$1,307,802.85	8.56 %	\$2,753,189.52	9.24 %
SERVICIOS GENERALES	\$2,386,890.23	15.62 %	\$4,449,394.74	14.93 %
TRANSFERENCIAS, ASIGNACIONES, SUBSIDIOS Y OTRAS AYUDAS	\$835,693.22	5.47 %	\$1,738,296.53	5.83 %
AYUDAS SOCIALES	\$835,693.22	5.47 %	\$1,738,296.53	5.83 %
PARTICIPACIONES Y APORTACIONES	\$0.00	0.00 %	\$0.00	0.00 %
INTERESES, COMISIONES Y OTROS GASTOS DE LA DEUDA PÚBLICA	\$0.00	0.00 %	\$0.00	0.00 %
OTROS GASTOS Y PÉRDIDAS EXTRAORDINARIAS	\$0.00	0.00 %	\$0.00	0.00 %
INVERSIÓN PÚBLICA	\$0.00	0.00 %	\$0.00	0.00 %
Total de Gastos y otras Perdidas	\$12,246,997.33	80.17 %	\$23,098,995.48	77.55 %
Ahorro / Desahorro Neto del Ejercicio	\$3,028,316.99	19.82 %	\$6,685,218.25	22.44 %


DR. GERALDO CERVANTES GONZALEZ
DIRECTOR GENERAL


LCP JOSE OSCAR SANCHEZ GONZALEZ
ADMINISTRADOR



SISTEMA MUNICIPAL DIF BAHÍA DE BANDERAS ESTADO DE NAYARIT

Estado de Variación en la Hacienda Pública

Del 01/ene./2023 Al 30/jun./2023

(Cifras en Pesos)

Fecha y 06/jul./2023

hora de Impresión 10:38 a. m.

Usr: ANA CELIA
Rep: rptEstadoVariacionHacienda

Concepto	Hacienda Pública/ Patrimonio Contribuido	Hacienda Pública/ Patrimonio Generado De Ejercicios Anteriores	Hacienda Pública/ Patrimonio Generado Del Ejercicio	Exceso o Insuficiencia en la Actualización de la Hacienda Pública / Patrimonio	Total
HACIENDA PÚBLICA/PATRIMONIO CONTRIBUIDO NETO DE 2022	\$0.00	\$0.00	\$0.00	\$0.00	\$0.00
APORTACIONES	\$0.00	\$0.00	\$0.00	\$0.00	\$0.00
DONACIONES DE CAPITAL	\$0.00	\$0.00	\$0.00	\$0.00	\$0.00
ACTUALIZACIÓN DE LA HACIENDA PÚBLICA/PATRIMONIO	\$0.00	\$0.00	\$0.00	\$0.00	\$0.00
HACIENDA PÚBLICA /PATRIMONIO GENERADO NETO DE 2022	\$0.00	\$4,995,474.70	\$851,933.78	\$0.00	\$5,847,408.48
RESULTADOS DEL EJERCICIO (AHORRO/ DESAHORRO)	\$0.00	\$0.00	\$851,933.78	\$0.00	\$851,933.78
RESULTADOS DE EJERCICIOS ANTERIORES	\$0.00	\$4,996,267.65	\$0.00	\$0.00	\$4,996,267.65
REVALÚOS	\$0.00	\$0.00	\$0.00	\$0.00	\$0.00
RESERVAS	\$0.00	\$0.00	\$0.00	\$0.00	\$0.00
RECTIFICACIONES DE RESULTADOS DE EJERCICIOS ANTERIORES	\$0.00	-\$792.95	\$0.00	\$0.00	-\$792.95
EXCESO O INSUFICIENCIA EN LA ACTUALIZACIÓN DE LA HACIENDA PÚBLICA/ PATRIMONIO NETO DE 2022	\$0.00	\$0.00	\$0.00	\$0.00	\$0.00
RESULTADO POR POSICIÓN MONETARIA	\$0.00	\$0.00	\$0.00	\$0.00	\$0.00
RESULTADO POR TENENCIA DE ACTIVOS NO MONETARIOS	\$0.00	\$0.00	\$0.00	\$0.00	\$0.00
HACIENDA PÚBLICA / PATRIMONIO NETO FINAL DE 2022	\$0.00	\$4,995,474.70	\$851,933.78	\$0.00	\$5,847,408.48
CAMBIOS EN LA HACIENDA PÚBLICA/PATRIMONIO CONTRIBUIDO NETO DE 2023	\$0.00	\$0.00	\$0.00	\$0.00	\$0.00
APORTACIONES	\$0.00	\$0.00	\$0.00	\$0.00	\$0.00
DONACIONES DE CAPITAL	\$0.00	\$0.00	\$0.00	\$0.00	\$0.00
ACTUALIZACIÓN DE LA HACIENDA PÚBLICA/PATRIMONIO	\$0.00	\$0.00	\$0.00	\$0.00	\$0.00
VARIACIONES DE LA HACIENDA PÚBLICA / PATRIMONIO GENERADO NETO DE 2023	\$0.00	\$847,923.17	\$5,833,284.47	\$0.00	\$6,681,207.64
RESULTADOS DEL EJERCICIO (AHORRO/ DESAHORRO)	\$0.00	\$0.00	\$6,685,218.25	\$0.00	\$6,685,218.25
RESULTADOS DE EJERCICIOS ANTERIORES	\$0.00	\$847,923.17	-\$851,933.78	\$0.00	-\$4,010.61
REVALÚOS	\$0.00	\$0.00	\$0.00	\$0.00	\$0.00
RESERVAS	\$0.00	\$0.00	\$0.00	\$0.00	\$0.00
RECTIFICACIONES DE RESULTADOS DE EJERCICIOS ANTERIORES	\$0.00	\$0.00	\$0.00	\$0.00	\$0.00
CAMBIO EN EL EXCESO O INSUFICIENCIA EN LA ACTUALIZACIÓN DE LA HACIENDA PÚBLICA/ PATRIMONIO NETO DE 2023	\$0.00	\$0.00	\$0.00	\$0.00	\$0.00
RESULTADO POR POSICIÓN MONETARIA	\$0.00	\$0.00	\$0.00	\$0.00	\$0.00
RESULTADO POR TENENCIA DE ACTIVOS NO MONETARIOS	\$0.00	\$0.00	\$0.00	\$0.00	\$0.00
HACIENDA PÚBLICA / PATRIMONIO NETO FINAL DE 2023	\$0.00	\$5,843,397.87	\$6,685,218.25	\$0.00	\$12,528,616.12



SISTEMA MUNICIPAL DIF BAHÍA DE BANDERAS ESTADO DE NAYARIT

Estado de Variación en la Hacienda Pública

Del 01/ene/2023 Al 30/jun./2023

(Cifras en Pesos)

Fecha y 06/jul./2023

hora de Impresión 10:38 a. m.

Usu: ANA CELIA
Rep: rptEstadoVariacionHacienda

Concepto	Hacienda Pública/ Patrimonio Contribuido	Hacienda Pública/ Patrimonio Generado De Ejercicios Anteriores	Hacienda Pública/ Patrimonio Generado Del Ejercicio	Exceso o Insuficiencia en la Actualización de la Hacienda Pública / Patrimonio	Total
----------	--	---	--	--	-------

"Bajo protesta de decir verdad declaramos que los Estados Financieros y sus notas, son razonablemente correctos y son responsabilidad del emisor".

DR. GERALDO CERVANTES GONZALEZ
DIRECTOR GENERAL

LCP. JOSE OSCAR SANCHEZ GONZALEZ
ADMINISTRADOR

Concepto	Origen	Aplicación
ACTIVO	\$0.00	\$6,814,013.85
ACTIVO CIRCULANTE	\$0.00	\$5,418,396.04
EFFECTIVO Y EQUIVALENTES	\$0.00	\$5,365,203.53
DERECHOS A RECIBIR EFECTIVO O EQUIVALENTES	\$0.00	\$36,960.74
DERECHOS A RECIBIR BIENES O SERVICIOS	\$0.00	\$16,231.77
INVENTARIOS	\$0.00	\$0.00
ALMACENES	\$0.00	\$0.00
ESTIMACIÓN POR PÉRDIDA O DETERIORO DE ACTIVOS CIRCULANTES	\$0.00	\$0.00
OTROS ACTIVOS CIRCULANTES	\$0.00	\$0.00
ACTIVO NO CIRCULANTE	\$0.00	\$1,395,617.81
INVERSIONES FINANCIERAS A LARGO PLAZO	\$0.00	\$0.00
DERECHOS A RECIBIR EFECTIVO O EQUIVALENTES A LARGO PLAZO	\$0.00	\$0.00
BIENES INMUEBLES, INFRAESTRUCTURA Y CONSTRUCCIONES EN PROCESO	\$0.00	\$0.00
BIENES MUEBLES	\$0.00	\$1,395,617.81
ACTIVOS INTANGIBLES	\$0.00	\$0.00
DEPRECIACIÓN, DETERIORO Y AMORTIZACIÓN ACUMULADA DE BIENES	\$0.00	\$0.00
ACTIVOS DIFERIDOS	\$0.00	\$0.00
ESTIMACIÓN POR PÉRDIDA O DETERIORO DE ACTIVOS NO CIRCULANTES	\$0.00	\$0.00
OTROS ACTIVOS NO CIRCULANTES	\$0.00	\$0.00
PASIVO	\$132,806.21	\$0.00
PASIVO CIRCULANTE	\$132,806.21	\$0.00
CUENTAS POR PAGAR A CORTO PLAZO	\$132,806.21	\$0.00
DOCUMENTOS POR PAGAR A CORTO PLAZO	\$0.00	\$0.00
PORCIÓN A CORTO PLAZO DE LA DEUDA PÚBLICA A LARGO PLAZO	\$0.00	\$0.00
TÍTULOS Y VALORES A CORTO PLAZO	\$0.00	\$0.00
PASIVOS DIFERIDOS A CORTO PLAZO	\$0.00	\$0.00
FONDOS Y BIENES DE TERCEROS EN GARANTÍA Y/O ADMINISTRACIÓN A CORTO PLAZO	\$0.00	\$0.00
PROVISIONES A CORTO PLAZO	\$0.00	\$0.00
OTROS PASIVOS A CORTO PLAZO	\$0.00	\$0.00
PASIVO NO CIRCULANTE	\$0.00	\$0.00
CUENTAS POR PAGAR A LARGO PLAZO	\$0.00	\$0.00
DOCUMENTOS POR PAGAR A LARGO PLAZO	\$0.00	\$0.00
DEUDA PÚBLICA A LARGO PLAZO	\$0.00	\$0.00
PASIVOS DIFERIDOS A LARGO PLAZO	\$0.00	\$0.00
FONDOS Y BIENES DE TERCEROS EN GARANTÍA Y/O ADMINISTRACIÓN A LARGO PLAZO	\$0.00	\$0.00
PROVISIONES A LARGO PLAZO	\$0.00	\$0.00
HACIENDA PÚBLICA/ PATRIMONIO	\$6,681,207.64	\$0.00
HACIENDA PÚBLICA/PATRIMONIO CONTRIBUIDO	\$0.00	\$0.00
APORTACIONES	\$0.00	\$0.00
DONACIONES DE CAPITAL	\$0.00	\$0.00
ACTUALIZACIÓN DE LA HACIENDA PÚBLICA/PATRIMONIO	\$0.00	\$0.00
HACIENDA PÚBLICA /PATRIMONIO GENERADO	\$6,681,207.64	\$0.00
RESULTADOS DEL EJERCICIO (AHORRO/ DESAHORRO)	\$5,833,264.47	\$0.00
RESULTADOS DE EJERCICIOS ANTERIORES	\$847,923.17	\$0.00
REVALUOS	\$0.00	\$0.00
RESERVAS	\$0.00	\$0.00
RECTIFICACIONES DE RESULTADOS DE EJERCICIOS ANTERIORES	\$0.00	\$0.00
EXCESO O INSUFICIENCIA EN LA ACTUALIZACIÓN DE LA HACIENDA PÚBLICA/ PATRIMONIO	\$0.00	\$0.00
RESULTADO POR POSICIÓN MONETARIA	\$0.00	\$0.00
RESULTADO POR TENENCIA DE ACTIVOS NO MONETARIOS	\$0.00	\$0.00



SISTEMA MUNICIPAL DIF BAHIA DE BANDERAS
ESTADO DE NAYARIT

Estado de Cambios en la Situación Financiera

Del 01/ene./2023 Al 30/jun./2023
(Cifras en Pesos)

Fecha y hora de Impresión | 06/jul./2023
10:39 a. m.

Rep: rptEstadoCambiosSituacionFinanciera

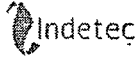
Usr: ANA CELIA

Concepto	Origen	Aplicación
----------	--------	------------

"Bajo protesta de decir verdad declaramos que los Estados Financieros y sus notas, son razonablemente correctos y son responsabilidad del emisor".

DR. GERALDO CERVANTES GONZALEZ
DIRECTOR GENERAL

LCP. JOSE OSCAR SANCHEZ GONZALEZ
ADMINISTRADOR



SISTEMA MUNICIPAL DIF BAHÍA DE BANDERAS ESTADO DE NAYARIT

Estado de Flujos de Efectivo

Del 01/ene/2023 Al 30/jun./2023

(Cifras en Pesos)

Fecha y hora de Impresión 06/jul./2023
11:27 a. m.

Rep: rptEstadoFlujosEfectivo

Usr: ANA CELIA

Concepto	2023	2022
FLUJOS DE EFECTIVO DE LAS ACTIVIDADES DE OPERACIÓN		
ORIGEN	\$29,859,816.82	\$41,765,010.56
IMPUESTOS	\$0.00	\$0.00
CUOTAS Y APORTACIONES DE SEGURIDAD SOCIAL	\$0.00	\$0.00
CONTRIBUCIONES DE MEJORAS	\$0.00	\$0.00
DERECHOS	\$0.00	\$0.00
PRODUCTOS	\$34,213.73	\$46,380.21
APROVECHAMIENTOS	\$0.00	\$0.00
INGRESOS POR VENTA DE BIENES Y PRESTACION DE SERVICIOS	\$750,000.00	\$4,610,285.90
PARTICIPACIONES, APORTACIONES, CONVENIOS, INCENTIVOS DERIVADOS DE LA COLABORACIÓN FISCAL Y FONDOS DISTINTOS DE APORTACIONES	\$0.00	\$0.00
TRANSFERENCIAS, ASIGNACIONES, SUBSIDIOS Y SUBVENCIONES, Y PENSIONES Y JUBILACIONES	\$29,000,000.00	\$37,000,000.00
OTROS ORIGENES DE OPERACIÓN	\$75,603.09	\$108,344.45
APLICACIÓN	\$23,098,995.48	\$40,804,732.33
SERVICIOS PERSONALES	\$14,158,114.69	\$22,641,505.03
MATERIALES Y SUMINISTROS	\$2,753,189.52	\$4,865,033.48
SERVICIOS GENERALES	\$4,449,394.74	\$11,283,854.49
TRANSFERENCIAS INTERNAS Y ASIGNACIONES AL SECTOR PUBLICO	\$0.00	\$0.00
TRANSFERENCIAS AL RESTO DEL SECTOR PUBLICO	\$0.00	\$0.00
SUBSIDIOS Y SUBVENCIONES	\$0.00	\$0.00
AYUDAS SOCIALES	\$1,738,296.53	\$2,014,339.33
PENSIONES Y JUBILACIONES	\$0.00	\$0.00
TRANSFERENCIAS A FIDEICOMISOS, MANDATOS Y OTROS ANALOGOS	\$0.00	\$0.00
TRANSFERENCIAS A LA SEGURIDAD SOCIAL	\$0.00	\$0.00
DONATIVOS	\$0.00	\$0.00
TRANSFERENCIAS AL EXTERIOR	\$0.00	\$0.00
PARTICIPACIONES	\$0.00	\$0.00
APORTACIONES	\$0.00	\$0.00
CONVENIOS	\$0.00	\$0.00
OTRAS APLICACIONES DE OPERACIÓN	\$0.00	\$0.00
FLUJOS NETOS DE EFECTIVO POR ACTIVIDADES DE OPERACIÓN	\$6,760,821.34	\$960,278.23
FLUJOS DE EFECTIVO DE LAS ACTIVIDADES DE INVERSIÓN		
ORIGEN	\$0.00	\$0.00
BIENES INMUEBLES, INFRAESTRUCTURA Y CONSTRUCCIONES EN PROCESO	\$0.00	\$0.00
BIENES MUEBLES	\$0.00	\$0.00
OTROS ORIGENES DE INVERSIÓN	\$0.00	\$0.00
APLICACIÓN	\$1,395,617.81	\$2,104,612.58
BIENES INMUEBLES, INFRAESTRUCTURA Y CONSTRUCCIONES EN PROCESO	\$0.00	\$0.00
BIENES MUEBLES	\$1,395,617.81	\$2,104,612.58
OTRAS APLICACIONES DE INVERSIÓN	\$0.00	\$0.00
FLUJOS NETOS DE EFECTIVO POR ACTIVIDADES DE INVERSIÓN	-\$1,395,617.81	-\$2,104,612.58
FLUJOS DE EFECTIVO DE LAS ACTIVIDADES DE FINANCIAMIENTO		
ORIGEN	\$0.00	\$0.00
ENDEUDAMIENTO NETO	\$0.00	\$0.00
INTERNO	\$0.00	\$0.00
EXTERNO	\$0.00	\$0.00
OTROS ORIGENES DE FINANCIAMIENTO	\$0.00	\$0.00
APLICACIÓN	\$0.00	\$0.00
SERVICIOS DE LA DEUDA	\$0.00	\$0.00
INTERNO	\$0.00	\$0.00
EXTERNO	\$0.00	\$0.00
OTRAS APLICACIONES DE FINANCIAMIENTO	\$0.00	\$0.00
FLUJOS NETOS DE EFECTIVO POR ACTIVIDADES DE FINANCIAMIENTO	\$0.00	\$0.00
INCREMENTO/DISMINUCIÓN NETA EN EL EFECTIVO Y EQUIVALENTES AL EFECTIVO	\$5,365,203.53	-\$1,144,334.35
EFECTIVO Y EQUIVALENTES AL EFECTIVO AL INICIO DEL EJERCICIO	\$45,664.77	\$1,189,999.12



**SISTEMA MUNICIPAL DIF BAHÍA DE BANDERAS
ESTADO DE NAYARIT**

Estado de Flujos de Efectivo
Del 01/ene/2023 Al 30/jun./2023
(Cifras en Pesos)

Fecha y hora de Impresión | 06/jul./2023
11:27 a. m.

Rep: rptEstadoFlujosEfectivo

Usr: ANA CELIA

Concepto	2023	2022
EFFECTIVO Y EQUIVALENTES AL EFECTIVO AL FINAL DEL EJERCICIO	\$5,410,868.30	\$45,664.77

"Bajo protesta de decir verdad declaramos que los Estados Financieros y sus notas, son razonablemente correctos y son responsabilidad del emisor".

DR. GERALDO CERVANTES GONZALEZ

DIRECTOR GENERAL

LCP. JOSE OSCAR SANCHEZ GONZALEZ

ADMINISTRADOR



SISTEMA MUNICIPAL DIF BAHÍA DE BANDERAS
ESTADO DE NAYARIT
Informe sobre Pasivos Contingentes
al 30/jun./2023

Rep: rptPasivosContingentes
Usr: ANA CELIA

Fecha y hora de Impresión | 06/jul./2023
10:41 a. m.

"En Cumplimiento a lo dispuesto en los artículos 46, Fracción I, Inciso f), y 52 de la Ley General de Contabilidad Gubernamental y de conformidad con lo establecido en el Capítulo VII, Numeral, II, Inciso h) del Manual de Contabilidad Gubernamental emitido por el CONAC, el Ente Público informa lo siguiente:"

SIN INFORMACIÓN QUE REVELAR

"Bajo protesta de decir verdad declaramos que los Estados Financieros y sus notas, son razonablemente correctos y son responsabilidad del emisor".


DR. GERALDO CERVANTES GONZALEZ

DIRECTOR GENERAL


LCP. JOSE OSCAR SANCHEZ GONZALEZ

ADMINISTRADOR



SISTEMA MUNICIPAL DIF BAHÍA DE BANDERAS
ESTADO DE NAYARIT

Informe De Inversión Pública

al 30/Jun/2023

Fecha y 06-jul-23

10:09 a. m.

Rep:
rptInformeInversiónPública

Usr: ANA CELIA


“En Cumplimiento a lo dispuesto en el artículos 31, Fracción IV, Inciso B), de la Ley de Fiscalización y Rendición de Cuentas del Estado de Nayarit, se hace constancia que, en este Ente Público descentralizado no se presupuesta ni se ejecuta Obra alguna, toda vez que, derivado de las facultades que el Reglamento Interno del Sistema Municipal para el Desarrollo Integral de la Familia de esta municipalidad, las acciones que cada unidad administrativa efectua va relacionada propiamente con la asistencia social; mismo dicho, puede consultarse en el Art. 33, Fr. XXXI, inciso A, donde se desarrollan los capítulos que se programan a fin de proveer y abastecer las necesidades particulares de estas mismas. Así pues, se visualiza que, no existe un capítulo 60000 Inversión Pública para reportar a este Órgano de Control Interno”.

SIN INFORMACIÓN QUE REVELAR

“Bajo protesta de decir verdad declaramos que el párrafo descrito con anterioridad es respaldado por todas las normatividades que son aplicables para este Ente Público”.


DR. GERALDO CERVANTES GONZALEZ

DIRECTOR GENERAL


LCP. JOSE OSCAR SANCHEZ GONZALEZ

ADMINISTRADOR




SISTEMA MUNICIPAL DIF BAHÍA DE BANDERAS
ESTADO DE NAYARIT
Reporte Analítico del Pasivo
Del 01/abr./2023 al 30/jun./2023

Usu: ANA CELIA
Rep: rptEstadoAnaliticoDeActivosYPasivos

Fecha y hora de Impresión | 06/jul./2023
10:49 a. m.

Cuenta Contable	Saldo Inicial	Cargos del periodo	Abonos del periodo	Saldo Final	Flujo del Periodo
2000 PASIVO	\$628,912.85	\$14,220,652.53	\$14,495,271.98	\$903,532.30	\$274,619.45
2100 PASIVO CIRCULANTE	\$628,912.85	\$14,220,652.53	\$14,495,271.98	\$903,532.30	\$274,619.45
2110 CUENTAS POR PAGAR A CORTO PLAZO	\$628,912.85	\$14,220,652.53	\$14,495,271.98	\$903,532.30	\$274,619.45
2111 SERVICIOS PERSONALES POR PAGAR A CORTO PLAZO	-\$8,528.55	\$7,716,611.03	\$7,716,611.03	-\$8,528.55	\$0.00
2112 PROVEEDORES POR PAGAR A CORTO PLAZO	\$146,804.72	\$4,767,997.91	\$4,767,997.91	\$146,804.72	\$0.00
2115 TRANSFERENCIAS OTORGADAS POR PAGAR A CORTO PLAZO	\$0.00	\$835,693.22	\$835,693.22	\$0.00	\$0.00
2117 RETENCIONES Y CONTRIBUCIONES POR PAGAR A CORTO PLAZO	\$420,269.31	\$900,350.37	\$1,174,969.82	\$694,888.76	\$274,619.45
2119 OTRAS CUENTAS POR PAGAR A CORTO PLAZO	\$70,367.37	\$0.00	\$0.00	\$70,367.37	\$0.00

"Bajo protesta de decir verdad declaramos que los Estados Financieros y sus notas, son razonablemente correctos y son responsabilidad del emisor".


DR. GERALDO CERVANTES GONZALEZ
DIRECTOR GENERAL


LCP. JOSE OSCAR SANCHEZ GONZALEZ
ADMINISTRADOR



SISTEMA MUNICIPAL DIF BAHÍA DE BANDERAS ESTADO DE NAYARIT

Estado de Origen y Aplicacion de Recursos

Del 01/abr./2023 al 30/jun./2023

Rep rptEstadoOrigenAplicacion

Usr: ANA CELIA

Fecha y hora de Impresión | 06/jul./2023
10:52 a. m.

ORIGEN DE LOS RECURSOS

EXISTENCIA EN EFECTIVO Y EQUIVALENTES AL PRODUCTOS	\$3,208,175.21
TRANSFERENCIAS, ASIGNACIONES, SUBSIDIOS Y SUBVEN OTROS INGRESOS Y BENEFICIOS VARIOS	\$25,314.32
Disminuciones del Activo	\$14,500,000.00
Incrementos del Pasivo	\$750,000.00
	\$15,922,860.25
TOTAL ORIGEN	\$48,901,621.76

APLICACIÓN DE LOS RECURSOS

SERVICIOS PERSONALES	\$7,716,611.03
MATERIALES Y SUMINISTROS	\$1,307,802.85
SERVICIOS GENERALES	\$2,386,890.23
AYUDAS SOCIALES	\$835,693.22
Incrementos del Activo	\$17,019,092.99
Disminuciones del Pasivo	\$14,220,652.53
Disminuciones del Patrimonio	\$4,010.61
EXISTENCIA EN EFECTIVO Y EQUIVALENTES AL	\$5,410,868.30
TOTAL APLICACIÓN	\$48,901,621.76


DR. GERALDO CERVANTES GONZALEZ

DIRECTOR GENERAL


LCP. JOSE OSCAR SANCHEZ GONZALEZ

ADMINISTRADOR



**SISTEMA MUNICIPAL DIF BAHÍA DE BANDERAS
ESTADO DE NAYARIT**

Estado de Origen y Aplicacion de Recursos

Del 01/abr./2023 al 30/jun./2023

Rep: rptEstadoOrigenAplicacion

Usr: ANA CELIA

Fecha y hora de Impresión | 06/jul./2023
10:52 a. m.

ORIGEN DE LOS RECURSOS

PRODUCTOS	\$34,213.73
TRANSFERENCIAS, ASIGNACIONES, SUBSIDIOS Y SUBVEN	\$29,000,000.00
OTROS INGRESOS Y BENEFICIOS VARIOS	\$750,000.00
Disminuciones del Activo	\$31,129,489.34
Incrementos del Pasivo	\$27,480,212.83
Incrementos del Patrimonio	\$6,699,342.26
TOTAL ORIGEN	\$95,093,258.16

APLICACIÓN DE LOS RECURSOS

SERVICIOS PERSONALES	\$14,158,114.69
MATERIALES Y SUMINISTROS	\$2,753,189.52
SERVICIOS GENERALES	\$4,449,394.74
AYUDAS SOCIALES	\$1,738,296.53
Incrementos del Activo	\$39,150,769.46
Dismunuciones del Pasivo	\$26,576,680.53
Disminuciones del Patrimonio	\$855,944.39
EXISTENCIA EN EFECTIVO Y EQUIVALENTES AL	\$5,410,868.30
TOTAL APLICACIÓN	\$95,093,258.16

DR. GERALDO CERVANTES GONZALEZ

DIRECTOR GENERAL

LCP. JOSÉ OSCAR SÁNCHEZ GONZÁLEZ

ADMINISTRADOR

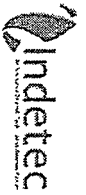


SISTEMA MUNICIPAL DIF BAHÍA DE BANDERAS
ESTADO DE NAYARIT
Conciliación entre los Ingresos Presupuestarios y Contables
Correspondiente Del 01/abr./2023 al 30/jun./2023
(Cifras en pesos)

1.-TOTAL DE INGRESOS PRESUPUESTARIOS	\$15,275,314.32
2. MÁS INGRESOS CONTABLES NO PRESUPUESTARIOS	
2.1 INGRESOS FINANCIEROS	\$0.00
2.2 INCREMENTO POR VARIACIÓN DE INVENTARIOS	\$0.00
2.3 DISMINUCIÓN DEL EXCESO DE ESTIMACIONES POR PÉRDIDA O DETERIORO U OBSOLESCENCIA	\$0.00
2.4 DISMINUCIÓN DEL EXCESO DE PROVISIONES	\$0.00
2.5 OTROS INGRESOS Y BENEFICIOS VARIOS	\$0.00
2.6 OTROS INGRESOS CONTABLES NO PRESUPUESTARIOS	\$0.00
3. MENOS INGRESOS PRESUPUESTARIOS NO CONTABLES	\$0.00
3.1 APROVECHAMIENTOS PATRIMONIALES	\$0.00
3.2 INGRESOS DERIVADOS DE FINANCIAMIENTOS	\$0.00
3.3 OTROS INGRESOS PRESUPUESTARIOS NO CONTABLES	\$0.00
4. TOTAL DE INGRESOS CONTABLES	\$15,275,314.32


DR. GERARDO CERVANTES GONZALEZ
DIRECTOR GENERAL


Lqf. JOSE OSCAR SANCHEZ GONZALEZ
ADMINISTRADOR



Usu: ANA CELIA
Rep: rptConciliacionPresupuestal

SISTEMA MUNICIPAL DIF BAHÍA DE BANDERAS
ESTADO DE NAYARIT
Conciliación entre los Egresos Presupuestarios y los Gastos Contables
Correspondiente Del 01/abr./2023 al 30/jun./2023
(Cifras en pesos)

Fecha y hora de Impresión | 06/jul./2023
10:43 a. m.

1. TOTAL DE EGRESOS PRESUPUESTARIOS	\$13,320,302.16
2. MENOS EGRESOS PRESUPUESTARIOS NO CONTABLES	\$1,073,304.83
2.1 MATERIAS PRIMAS Y MATERIALES DE PRODUCCIÓN Y COMERCIALIZACIÓN	\$0.00
2.2 MATERIALES Y SUMINISTROS	\$0.00
2.3 MOBILIARIO Y EQUIPO DE ADMINISTRACION	\$114,313.54
2.4 MOBILIARIO Y EQUIPO EDUCACIONAL Y RECREATIVO	\$5,727.15
2.5 EQUIPO E INSTRUMENTAL MEDICO Y DE LABORATORIO	\$4,617.25
2.6 VEHICULOS Y EQUIPO DE TRANSPORTE	\$846,900.00
2.7 EQUIPO DE DEFENSA Y SEGURIDAD	\$0.00
2.8 MAQUINARIA, OTROS EQUIPOS Y HERRAMIENTAS	\$101,746.89
2.9 ACTIVOS BIOLÓGICOS	\$0.00
2.10 BIENES INMUEBLES	\$0.00
2.11 ACTIVOS INTANGIBLES	\$0.00
2.12 OBRA PUBLICA EN BIENES DE DOMINIO PUBLICO	\$0.00
2.13 OBRA PUBLICA EN BIENES PROPIOS	\$0.00
2.14 ACCIONES Y PARTICIPACIONES DE CAPITAL	\$0.00
2.15 COMPRA DE TITULOS Y VALORES	\$0.00
2.16 CONCESION DE PRESTAMOS	\$0.00
2.17 INVERSIONES EN FIDEICOMISOS, MANDATOS Y OTROS ANALOGOS	\$0.00
2.18 PROVISIONES PARA CONTINGENCIAS Y OTRAS EROGACIONES ESPECIALES	\$0.00
2.19 AMORTIZACION DE LA DEUDA PUBLICA	\$0.00
2.20 ADEUDOS DE EJERCICIOS FISCALES ANTERIORES (ADEFAS)	\$0.00
2.21 OTROS EGRESOS PRESUPUESTARIOS NO CONTABLES	\$0.00
3. MÁS GASTOS CONTABLES NO PRESUPUESTARIOS	\$0.00
3.1 ESTIMACIONES, DEPRECIACIONES, DETERIORS, OBSOLESCENCIA Y AMORTIZACIONES	\$0.00
3.2 PROVISIONES	\$0.00
3.3 DISMINUCION DE INVENTARIOS	\$0.00
3.6 OTROS GASTOS	\$0.00
3.7 OTROS GASTOS CONTABLES NO PRESUPUESTARIOS	\$0.00



Usu: ANA.CELIA
Rep: rptConciliacionPresupuestal

SISTEMA MUNICIPAL DIF BAHÍA DE BANDEJOS ESTADO DE NAYARIT

Conciliación entre los Egresos Presupuestarios y los Gastos Contables Correspondiente Del 01/abr./2023 al 30/jun./2023 (Cifras en pesos)

Fecha y hora de Impresión | 06/jul./2023
10:43 a. m.

4. TOTAL DE GASTOS CONTABLES \$12,246,997.33

DR. GERALDO CERVANTES GONZALEZ
DIRECTOR GENERAL

LCP. JOSE OSCAR SANCHEZ GONZALEZ
ADMINISTRADOR



SISTEMA MUNICIPAL DIF BAHÍA DE BANDERAS

ESTADO DE NAYARIT

Estado Analítico del Activo

Del 01/abr./2023 al 30/jun./2023

(Cifras en Pesos)

Fecha y hora de Impresión | 06/jul./2023 | 10:40 a. m.

Usr: ANA.CELIA
Rep: rptEstadoAnalíticoDeActivosYPasivos_R

Concepto	Saldo Inicial	Cargos del periodo	Abonos del periodo	Saldo Final	Variación del Periodo
ACTIVO	\$10,133,222.59	\$33,086,410.22	\$29,787,484.39	\$13,432,148.42	\$3,298,925.83
ACTIVO CIRCULANTE	\$3,916,340.28	\$32,013,105.39	\$29,787,484.39	\$6,141,961.28	\$2,225,621.00
EFFECTIVO Y EQUIVALENTES	\$3,208,175.21	\$16,067,317.23	\$13,864,624.14	\$5,410,868.30	\$2,202,693.09
DERECHOS A RECIBIR EFFECTIVO O EQUIVALENTES	\$708,165.07	\$15,921,968.16	\$15,919,040.25	\$711,092.98	\$2,927.91
DERECHOS A RECIBIR BIENES O SERVICIOS	\$0.00	\$23,820.00	\$3,820.00	\$20,000.00	\$20,000.00
INVENTARIOS	\$0.00	\$0.00	\$0.00	\$0.00	\$0.00
ALMACENES	\$0.00	\$0.00	\$0.00	\$0.00	\$0.00
ESTIMACIÓN POR PÉRDIDA O DETERIORO DE ACTIVOS CIRCULANTES	\$0.00	\$0.00	\$0.00	\$0.00	\$0.00
OTROS ACTIVOS CIRCULANTES	\$0.00	\$0.00	\$0.00	\$0.00	\$0.00
ACTIVO NO CIRCULANTE	\$6,216,882.31	\$1,073,304.83	\$0.00	\$7,290,187.14	\$1,073,304.83
INVERSIONES FINANCIERAS A LARGO PLAZO	\$0.00	\$0.00	\$0.00	\$0.00	\$0.00
DERECHOS A RECIBIR EFFECTIVO O EQUIVALENTES A LARGO PLAZO	\$0.00	\$0.00	\$0.00	\$0.00	\$0.00
BIENES INMUEBLES, INFRAESTRUCTURA Y CONSTRUCCIONES EN PROCESO	\$0.00	\$0.00	\$0.00	\$0.00	\$0.00
BIENES MUEBLES	\$6,216,882.31	\$1,073,304.83	\$0.00	\$7,290,187.14	\$1,073,304.83
ACTIVOS INTANGIBLES	\$0.00	\$0.00	\$0.00	\$0.00	\$0.00
DEPRECIACIÓN, DETERIORO Y AMORTIZACIÓN ACUMULADA DE BIENES	\$0.00	\$0.00	\$0.00	\$0.00	\$0.00
ACTIVOS DIFERIDOS	\$0.00	\$0.00	\$0.00	\$0.00	\$0.00
ESTIMACIÓN POR PERDIDA O DETERIORO DE ACTIVOS NO CIRCULANTES	\$0.00	\$0.00	\$0.00	\$0.00	\$0.00
OTROS ACTIVOS NO CIRCULANTES	\$0.00	\$0.00	\$0.00	\$0.00	\$0.00

"Bajo protesta de decir verdad declaramos que los Estados Financieros y sus notas, son razonablemente correctos y son responsabilidad del emisor".

DR. GERALDO CERVANTES GONZALEZ
DIRECTOR GENERAL

LCP. JOSÉ OSCAR SANCHEZ GONZALEZ
ADMINISTRADOR



SISTEMA MUNICIPAL DIF BAHÍA DE BANDERAS

ESTADO DE NAYARIT

Estado Analítico de la Deuda y Otros Pasivos

Del 01/abr./2023 Al 30/jun./2023

(Cifras en Pesos)

Usr: ANA.CEUA

Rep: rptEstadoAnaliticoDeudaYPasivos

Fecha y hora de Impresión 06/jul/2023

hora de Impresión 10:40 a. m.

Denominación de las Deudas	Moneda de Contratación	Institución o País Acreedor	Saldo Inicial del Periodo	Saldo Final del Periodo
DEUDA PÚBLICA				
Corto Plazo				
Deuda Interna				
Instituciones de Crédito	Peso	México	\$0.00	\$0.00
Títulos y Valores	Peso	México	\$0.00	\$0.00
Arrendamientos Financieros	Peso	México	\$0.00	\$0.00
Deuda Externa				
Organismos Financieros Internacionales	Peso	México	\$0.00	\$0.00
Deuda Bilateral	Peso	México	\$0.00	\$0.00
Títulos y Valores	Peso	México	\$0.00	\$0.00
Arrendamientos Financieros	Peso	México	\$0.00	\$0.00
Subtotal de Deuda Pública a Corto Plazo	Peso	México	\$0.00	\$0.00
Largo Plazo				
Deuda Interna				
Instituciones de Crédito	Peso	México	\$0.00	\$0.00
Títulos y Valores	Peso	México	\$0.00	\$0.00
Arrendamientos Financieros	Peso	México	\$0.00	\$0.00
Deuda Externa				
Organismos Financieros Internacionales	Peso	México	\$0.00	\$0.00
Deuda Bilateral	Peso	México	\$0.00	\$0.00
Títulos y Valores	Peso	México	\$0.00	\$0.00
Arrendamientos Financieros	Peso	México	\$0.00	\$0.00
Subtotal de Deuda Pública a Largo Plazo	Peso	México	\$0.00	\$0.00
Total de Otros Pasivos	Peso	México	\$628,912.85	\$903,532.30
Total de Deuda Pública y Otros Pasivos	Peso	México	\$628,912.85	\$903,532.30



SISTEMA MUNICIPAL DIF BAHÍA DE BANDERAS ESTADO DE NAYARIT

Estado Analítico de la Deuda y Otros Pasivos
Del 01/abr./2023 Al 30/jun./2023
(Cifras en Pesos)

Denominación de las Deudas	Moneda de Contratación	Institución o País Acreedor	Saldo Inicial del Periodo	Saldo Final del Periodo

"Bajo protesta de decir verdad declaramos que los Estados Financieros y sus notas, son razonablemente correctos y son responsabilidad del emisor".


DR. GERALDO CERVANTES GONZALEZ
DIRECTOR GENERAL


LCP. JOSE OSCAR SANCHEZ GONZALEZ
ADMINISTRADOR

Indicador	Resultado	Parametro
01.- LIQUIDEZ (Activo Circulante / Pasivo Circulante)		
<p>\$6,141,961.28 / \$903,532.30</p> <p>Se dispone de 6.80 de activo circulante para pagar cada \$1.00 de obligaciones a corto plazo. Por lo que se cuenta con liquidez.</p>	6.80	<p>a) Positivo = mayor de 1.1 veces</p> <p>b) Aceptable = de 1.0 a 1.1 veces</p> <p>c) No aceptable = menor a 1.0 veces</p>
02.- MÁRGEN DE SEGURIDAD ((Activo Circulante - Pasivo Circulante) / Pasivo Circulante)		
<p>(\$6,141,961.28 - \$903,532.30) / \$903,532.30</p> <p>Se cuenta con un nivel positivo de margen de seguridad para solventar contingencias.</p>	579.77%	<p>a) Positivo = mayor a 35%</p> <p>b) Aceptable = de 0% a 35%</p> <p>c) No aceptable = menor a 0%</p>
03.- PROPORCIÓN DEL PASIVO A CORTO PLAZO SOBRE EL PASIVO TOTAL (Pasivo Circulante/Pasivo Total)		
<p>(\$903,532.30 / \$903,532.30)</p> <p>El resultado indica que el financiamiento a corto plazo predomina respecto al pasivo a largo plazo.</p>	100.00%	<p>a) Positivo = mayor o igual a 50%</p> <p>b) No Aceptable = menor a 50%</p>
04.- SOLVENCIA (Pasivo Total / Activo Total)		
<p>\$903,532.30 / \$13,432,148.42</p> <p>Se cuenta con un nivel positivo de solvencia para cumplir con sus compromisos a largo plazo.</p>	6.72%	<p>a) Positivo = mayor a 35%</p> <p>b) Aceptable = de 0% a 35%</p> <p>c) No aceptable = menor a 0%</p>
05.- AUTONOMÍA FINANCIERA (Ingresos Propios / Ingresos Totales)		
<p>\$29,784,213.73 / \$29,784,213.73</p> <p>El resultado refleja el porcentaje de los ingresos propios, por lo que se cuenta con autonomía financiera.</p>	100.00%	<p>a) Positivo = mayor o igual a 50%</p> <p>b) No aceptable = menor a 50%</p>
06.- AUTONOMÍA FINANCIERA PARA CUBRIR EL GASTO CORRIENTE (Ingresos Propios / Gasto Corriente)		
<p>\$29,784,213.73 / \$23,098,995.48</p> <p>El gasto corriente es cubierto en un 128.94% con recursos propios, por lo cual se cuenta con un nivel positivo de autonomía financiera, para cubrir su gasto corriente.</p>	128.94%	<p>a) Positivo = mayor al 55%</p> <p>b) Aceptable = 45% al 55%</p> <p>c) No aceptable = menor al 45%</p>
07.- REALIZACIÓN DE INVERSIONES, SERVICIOS Y BENEFICIO SOCIAL (Gasto de capital / Otros Ingresos)		
	0.00	<p>a) Positivo = mayor al 70%</p> <p>b) Aceptable = 60% al 70%</p> <p>c) No aceptable = menor al 60%</p>
08.- RESULTADO FINANCIERO ((Saldo Inicial + Ingresos Totales) / Gasto Total)		
<p>\$1,494,291.33 + \$29,784,213.73 / \$24,494,613.29</p> <p>Se cuenta con un nivel Positivo de equilibrio financiero en la administración de los recursos.</p>	1.28	<p>a) Positivo = Igual o mayor a 1</p> <p>b) No Aceptable = Menor a 1</p>
09.- PROPORCIÓN DEL GASTO CORRIENTE SOBRE EL GASTO TOTAL (Gasto corriente / Gasto Total)		
<p>\$23,098,995.48 / \$24,494,613.29</p> <p>El gasto corriente representan el 94.30% del gasto total.</p>	94.30%	
10.- PROPORCIÓN DE LOS SERVICIOS PERSONALES S/GASTO CORRIENTE (Servicios Personales/Gasto corriente)		
<p>\$14,158,114.69 / \$23,098,995.48</p> <p>Los servicios personales representan el 61.29% del gasto corriente.</p>	61.29%	

SISTEMA MUNICIPAL DE BARRIA DE BANDERAS
ESTADO DE NAYARIT
Indicadores Financieros

Del 01/ene/2023 Al 30/jun./2023

Rep: rptIndicadores

Usr: ANA CELIA

Fecha y hora de Impresión | 06/jul./2023
10:53 a. m.

Indicador

Resultado Parametro


DR. GERALDO CERVANTES GONZALEZ

DIRECTOR GENERAL


LCP JOSE OSCAR SANCHEZ GONZALEZ

ADMINISTRADOR

○

○ **Notas a los Estados
Financieros**

○



SISTEMA MUNICIPAL PARA EL DESARROLLO INTEGRAL DE LA FAMILIA DE BAHIA DE BANDERAS NAYARIT

NOTAS A LOS ESTADOS FINANCIEROS

a) NOTAS DE DESGLOCE

I) NOTAS AL ESTADO DE SITUACIÓN FINANCIERA ACTIVO

1).- EFECTIVO Y EQUIVALENTES

Al 30 de Junio 2023, el estado de Situación Financiera refleja en este rubro los siguientes saldos:

Descripción	Importe
Efectivo	0.00
Bancos/Tesorería	5,410,868.30
Total:	\$5,410,868.30

El saldo que refleja la cuenta de Bancos/Tesorería corresponde a lo disponible en las cuentas de manejo de DIF.

2).- DERECHOS A RECIBIR EFECTIVO O EQUIVALENTES

La integración del saldo al 30 de Junio del 2023 de esta cuenta es el siguiente:

Descripción	Importe
Cuentas por Cobrar a Corto Plazo	1.78
Deudores diversos por Cobrar a Corto Plazo	37,522.34
Otros Derechos a Recibir Efectivo o Equivalentes	673,568.86
Total:	\$711,092.98

Las Cuentas por Cobrar a Corto Plazo se integran de la siguiente manera:

Descripción	Importe
Subsidio al Empleo	1.78
Total:	\$1.78

Las Cuentas de Deudores Diversos por Cobrar a Corto Plazo se integran de la siguiente manera:

Descripción	Importe
José Oscar Sánchez González	9,122.34
Kenia Jazmín López Anaya	7,000.00
Blanca Lilian López Godínez	10,000.00
Juan Carlos Baltazar Guerra	6,400.00
Dulce Milagro Guadalupe Mejía López	3,000.00
Corona Medina María Paula	2,000.00
Total:	\$37,522.34

Estos saldos nos reflejan saldos pendientes a comprobar por materiales, servicios menores y apoyos mensuales (José Oscar Sánchez González) así como préstamos personales Autorizados para personal del DIF que serán recuperados quincenalmente en el ejercicio 2023.

La cuenta de Otros Derechos a Recibir Efectivo o Equivalentes a Corto Plazo se integra de la siguiente manera:

Descripción	Importe
EXPEDIENTE NAY/RV/BB/RH/1118/2021	673,568.86
Total:	\$673,568.86

El saldo que refleja la Cuenta de Otros Derechos a Recibir Efectivo o Equivalentes a Corto Plazo \$673,568.86 corresponde a Expediente NAY/RV/BB/RH/1118/2021 levantado por la fiscalía ACCION PENAL Artículo 127 del Nuevo Código Nacional de Procedimientos Penales por los Delitos de ROBO y/o demás que resulten.

La cual se realizaron movimientos justificando los saldos de las cuentas Deudoras que se encontraban en Efectivo en la caja fuerte en la Institución DIF y fue robado el día 25/03/2021

Dicha cuenta permanece con el mismo saldo y es originado en la administración 2017-2021 del H.X Ayuntamiento de Bahía de Banderas, Nayarit.



Usu: NORTEGA
Rep: rptPoliza

**SISTEMA MUNICIPAL DIF BAHÍA DE BANDERAS
ESTADO DE NAYARIT**

Póliza: D00052 Del 30/03/2021

Fecha y hora de impresión: 27/abr/2021 02:20 p.m.
Página: 1

Concepto: REGISTRO DE DE EXP NAY/RV/BB/RH/1118/2021 POR LA FISCALIA EL CUAL JUSTIFICA LOS SALDOS DE LAS CTAS DEUDORAS QUE SE ENCONTRABAN EN EFECTIVO EN CAJA FUERTE Y FUE ROBADO EL 25/03/2021 SEGUN ANEXO.

Beneficiario:

Folio / Cheque :

No	Cuenta	Descripción de la cuenta	Cargo	Abono	Concepto del movimiento
0001	1129-001	EXPEDIENTE NAY/RV/BB/RH/1118/20	\$673,568.86		COMPROBACION DE CUENTAS DEUDORAS POR GASTOS A COMPROBAR QUE SE ENCONTRABA DICHO SALDO EN EFECTIVO EN CAJA FUERTE EN LA INSTITUCION Y ESTE FUE ROBADO EL DIA 25-03-2021
0002	1123-100	LESLIE IRENE OLVERA URIBE		\$500,000.00	COMPROBACION DE GASTOS SEGUN EXPEDIENTE NAY RV/BB/RH 1118 2021
0003	1123-095	ADAN ISAI ANDRADE MOSQUEDA		\$206.00	COMPROBACION DE GASTOS SEGUN EXPEDIENTE NAY RV/BB/RH 1118 2021
0004	1123-092	ROCIO SANCHEZ MACEDO		\$100.00	COMPROBACION DE GASTOS SEGUN EXPEDIENTE NAY RV/BB/RH 1118 2021
0005	1123-069	IRMA GUADALUPE CERVANTES VILLI		\$303.00	COMPROBACION DE GASTOS SEGUN EXPEDIENTE NAY RV/BB/RH 1118 2021
0006	1123-058	NIDIA MARGARITA ORTEGAREYES		\$172,959.86	COMPROBACION DE GASTOS SEGUN EXPEDIENTE NAY RV/BB/RH 1118 2021
Sumas iguales =>			<u>673,568.86</u>	<u>673,568.86</u>	

3).- DERECHOS A RECIBIR BIENES O SERVICIOS

La integración del saldo al 30 de Junio del 2023 de esta cuenta es el siguiente:

Descripción	Importe
Automotriz Sierra de Puerto Vallarta SA de CV	20,000.00
Total:	\$20,000.00

El saldo que refleja corresponde al anticipo para adquisición de 1 carro versa y 1 camioneta chasis para operatividad de DIF Bahía de Banderas.

4).- BIENES MUEBLES

En este rubro se comprometieron las siguientes cuentas al 30 de Junio 2023.

Descripción	Importe
Mobiliario y Equipo de Administración	3,969,871.04
Mobiliario y Equipo Educacional y Recreativo	1,137,974.84
Equipo e Instrumental Médico y de Laboratorio	367,577.99
Vehículos y Equipos de transporte	1,457,800.00
Maquinaria, Otros Equipos y Herramientas	356,963.27
Total:	\$7,290,187.14

La cuenta de Mobiliario y Equipo de Administración se desagrega de la siguiente manera:

Descripción	Importe
Elementos	1,799.00
Equipo de Mantenimiento y Seguridad para uso en Oficinas	6,207.00
Equipo Eléctrico Oficina	23,940.00
Mobiliario y Equipo	883,127.20
Muebles Excepto de Oficina y Estantería	453,029.82
Aparato de Computo para uso Vehicular	10,794.68
Equipo de Computación	867,482.98
Otros Equipos de Comunicación	266,076.23
Otros Equipos de Computación	9,454.53
Equipo de Computación	95,314.50
Mobiliario y Equipo de Computo	1,485.96
Otros Equipos de Carácter Comercial	510,015.51
Otros Equipos y Herramientas	41,940.64
Otros Mobiliario y Equipo	799,202.99
Total:	\$3,969,871.04

La cuenta de Mobiliario y Equipo Educativo y Recreativo se desglosa de la siguiente manera:

Descripción	Importe
Equipos y Aparatos Audiovisuales	27,693.15
Cámaras Fotográficas y de Video	464,612.44
Otros Mobiliario y Equipo Educativo y Recreativo	645,669.25
Total:	\$1,137,974.84

La cuenta de Equipo e Instrumental Médico y de Laboratorio se desglosa de la siguiente manera:

Descripción	Importe
Equipo Médico y de Laboratorio	19,670.00
Aparatos e Instrumental de Laboratorio	314,707.97
Instrumental Médico y de Laboratorio	33,200.02
Total:	\$367,577.99

La cuenta de Vehículos y Equipos terrestres se desglosa de la siguiente manera:

Descripción	Importe
Vehículos y equipo terrestres	1,457,800.00
Total:	\$1,457,800.00

La cuenta de Maquinaria, Otros Equipos y Herramientas se desglosa de la siguiente manera:

Descripción	Importe
Maquinaria y Equipo Agropecuario	14,400.00
Maquinaria y Equipo para la Construcción	4,928.44
Sistemas de Aires Acondicionado, calefacción y Refrigeración Industrial y Comercial	94,001.00
Aparatos e Instrumentos de comunicación y Telecomunicación	106,766.60
Equipo de Comunicación	83,544.12
Equipos, aparatos y accesorios eléctricos	21,999.00
Herramientas Y Máquinas- Herramienta	19,572.11
Otro mobiliario y Equipo	11,752.00
Total:	\$356,963.27

PASIVO

PASIVO CIRCULANTE

1).- CUENTAS Y DOCUMENTOS POR PAGAR A CORTO PLAZO

Descripción	Importe
Servicios personales por pagar a corto plazo	-8,528.55
Proveedores por Pagar a Corto Plazo	146,804.72
Retenciones y contribuciones por Pagar a Corto Plazo	694,888.76
Otras Cuentas por Pagar a Corto Plazo	70,367.37
Total:	\$903,532.30

PROVEEDORES POR PAGAR A CORTO PLAZO

Con respecto al saldo que arroja esta cuenta al 30 de Junio de 2023 asciende a \$146,804.72. Corresponde a Proveedores contraídos de administraciones pasadas, de los cuales no han sido reclamadas.

Descripción	Importe
Oscar Omar Curiel Paredes	23,929.00
Arturo Vázquez Villalvazo	30,588.21
Maribel Aréchiga Pelayo	6,976.25
Irma Yolanda Peña Padilla	10,000.00
Jorge Ibáñez Cuevas	17,874.00
Juan Verduzco Gutiérrez	10,161.60
Jorge Guadalupe Paredes Mata	28,327.20
Simón Ramírez Salgado	17,698.37
Martin Topete Ruiz	1,250.00
Total:	\$146,804.72

RETENCIONES Y CONTRIBUCIONES POR PAGAR A CORTO PLAZO

Con relación a la información de las retenciones y contribuciones, se muestra las dos principales retenciones pendientes por enterar al 30 de Junio de 2023, misma que contiene el saldo pendiente de pago, de anteriores administraciones y actual, que de forma acumulativa se han registrado, de acuerdo a los siguientes:

Descripción	Importe
Impuestos Sobre Sueldos y Salarios	217,749.62
Total:	\$217,749.62

Descripción	Importe
Crédito Credenz	99,392.85
Total:	\$99,392.85

OTRAS CUENTAS POR PAGAR A CORTO PLAZO

En la cuenta de otras cuentas por pagar el importe \$70,367.37 Corresponde finiquitos a trabajadores de Administraciones pasadas. De los cuales no han sido reclamadas.

Se compone de la siguiente forma:

Descripción	Importe
Ramírez Carrillo Silverio	2,241.37
García Guerra Miriam Del Carmen	13,484.00
Calixto Valencia Sandra Itzel	16,610.00
Sánchez Romero Manuel	3,234.00
Lizaola Murillo Valeria	23,092.00
González Gómez Juan Luis	9,188.00
Juan Ángel Vázquez Santos	2,518.00
Total:	\$70,367.37

NOTAS A PATRIMONIO

1.- HACIENDA PUBLICA/PATRIMONIO GENERADO

Descripción	Importe
Resultados del ejercicio (Ahorro/Desahorro)	6,685,218.25
Resultados de Ejercicios Anteriores	5,848,190,.82
Rectificaciones de Resultados de Ejercicios Anteriores	-792.95
Total:	\$12,528,616.12

En resultados de ejercicios anteriores 2022 se refleja un cambio por la cantidad de \$4,010.61, ajuste en cuentas de registros por retenciones sindicales, mismas que se encuentran soportadas con sus auxiliares de cuentas Poliza.D00045 del 3/04/2023.

RESULTADO DEL EJERCICIO (AHORRO/DESAHORRO)

Del 1 de Enero al 30 de Junio se generó un Ahorro de \$ 3,656,901.26 por la diferencia de ingresos y egresos del DIF Municipal representan el 25.20%.

RESULTADOS DE EJERCICIOS ANTERIORES

La cantidad de \$5,848,201.43 se integra de manera acumulativa de la siguiente forma:

Descripción	Importe
Resultado del ejercicio 2008	466,778.11
Resultado del ejercicio 2009	-1,035,162.89
Resultado del ejercicio 2010	197,747.05
Resultado del ejercicio 2011	570,744.68
Resultado del ejercicio 2012	1,475,309.21
Resultado del ejercicio 2013	-1,447,680.43
Resultado del ejercicio 2014	-1,460,454.17
Resultado del ejercicio 2015	-38,206.45
Resultado del ejercicio 2016	1,293,006.63
Resultado del ejercicio 2017	479,279.19
Resultado del ejercicio 2018	3,424,900.88
Resultado del ejercicio 2019	223,019.85



Resultado del ejercicio 2020	-14,048.73
Resultado del ejercicio 2021	861,034.72
Resultado del ejercicio 2022	847,923.17
Total:	\$5,844,190.82

Descripción	Importe
Cambio de Error Ejercicio 2019	-972.95
Cambio de Error Ejercicio 2020	180.00
Total:	-\$792.95

II) NOTAS AL ESTADO DE ACTIVIDADES

PARTICIPACIONES, APORTACIONES, TRANSFERENCIAS, ASIGNACIONES, SUBSIDIOS

Del 1 de Abril al 30 de Junio 2023

Descripción	Importe
Productos	25,314.32
Transferencias, Asignaciones, Subsidios y Otras ayudas.	14,500,000.00
Otros Ingresos y Beneficios Varios	750,000.00
Total:	\$15,275,314.32

En la Cuenta que Corresponde a Productos son los intereses Financieros que otorga la institución bancaria al DIF Municipal por el manejo y Control de sus Recursos.

Transferencias, Asignaciones, Subsidios y Otras ayudas. Son los ingresos del Subsidio del H. Ayuntamiento de Bahía de Banderas Nayarit del 1 de Abril al 30 de Junio 2023.

Otros Ingresos y Beneficios Varios corresponde a Donación Fideicomiso F/1596 del 26/05/2023 a la cuenta Bancomer de DIF.

1.- GASTOS DE FUNCIONAMIENTO

Ahora bien, los gastos de funcionamiento se integran de la siguiente manera:

Descripción	Importe
Servicios Personales	7,716,611.03
Materiales y Suministros	1,307,802.85
Servicios Generales	2,386,890.23
Total:	\$11,411,304.11

Los Gastos de Funcionamiento representan el 74.70% correspondiente del 1 de Abril al 30 de Junio 2023.

La integración de los Servicios Personales es la siguiente:

10000	SERVICIOS PERSONALES	\$7,716,611.03
11000	Remuneración al personal de carácter permanente	3,463,737.71
12000	Remuneración al personal de carácter transitorio	1,206,623.65
13000	Remuneración adicional y especiales	2,181,864.37
15000	Otras prestaciones sociales y económicas	864,385.30

Los Servicios Personales de \$7,716,611.03 representan el 50.51% de la totalidad de los gastos de funcionamiento del 1 de Abril al 30 de Junio 2023, las partidas más representativas dentro del capítulo de servicios personales son las Remuneración al personal de carácter permanente con \$3,436,737.71 así como Remuneración adicional y especiales \$2,181,864.37 además de Remuneración al personal de carácter transitorio \$1,206,623.65 que acumuladas a los demás conceptos de gastos representan mas del 50% de los gastos de funcionamiento.

El capítulo de gastos de Materiales y Suministros en Cantidad de \$1,307,802.85 es la siguiente:

20000	MATERIALES Y SUMINISTROS	\$1,307,802.85
21000	Materiales de administración, emisión de documentos y artículos oficiales	497,200.64
22000	Alimentos y utensilios	340,653.78
23000	Materias primas y materiales de producción y comercialización	1,626.09
24000	Materiales y artículos de construcción y reparación	85,966.53
25000	Productos químicos, farmacéuticos y de	88,872.07

	laboratorio	
26000	Combustibles, lubricantes y adictivos	74,310.90
27000	Vestuarios, Blancos, prendas de protección y artículos deportivos.	163,916.14
29000	Herramientas, refacciones y accesorios menores	55,256.70

Dentro de los Materiales y Suministros representa el 8.56% de la totalidad de los gastos de funcionamiento del 1 de Abril al 30 de Junio del 2023, la partida más representativa es Materiales de administración, emisión de documentos y artículos oficiales \$497,200.64.

El capítulo de Servicios Generales en Cantidad de \$2,386,890.23 es la siguiente:

30000	SERVICIOS GENERALES	\$2,386,890.23
31000	Servicios básicos	65,623.97
32000	Servicios de Arrendamiento	73,492.11
33000	Servicios profesionales, científicos, técnicos y otros servicios	84,470.66
34000	Servicios financieros, bancarios y comerciales	24,283.62
35000	Servicios de instalación, reparación, mantenimiento y conservación	311,180.93
36000	Servicios de comunicación social y publicidad	301,040.88
37000	Servicios de traslado y viáticos	112,991.57
38000	Servicios oficiales	1,362,492.71
39000	Otros servicios generales	51,313.78

Los Servicios Generales de \$2,386,890.23 representa el 15.62% de la totalidad de los gastos de funcionamiento del 1 de Abril al 30 de Junio del 2023, la partida más representativa son Servicios Oficiales \$1,362,492.71 y Servicios de instalación, reparación, mantenimiento y conservación \$311,180.93.

2.- TRANSFERENCIAS, ASIGNACIONES, SUBSIDIOS Y OTRAS AYUDAS

40000	TRANSFERENCIAS, ASIGNACIONES, SUBSIDIOS Y OTRAS AYUDAS	\$835,693.22
44000	Ayudas sociales	835,693.22

Las transferencias, asignaciones, subsidios y otras ayudas representan el 5.47 % de la totalidad de los gastos del 1 de Abril al 30 de Junio del 2023, es la partida más representativa Auxilio a personas u Hogares y Ayudas Especiales a personas u Hogares del Municipio de Bahía de Banderas.

El Total de Gastos y Otras Perdidas \$12,246,997.33 Representa el 80.17% correspondiente del 1 de Abril al 30 de Junio del 2023.

III) NOTAS AL ESTADO DE VARIACION EN LA HACIENDA PUBLICA

1).- HACIENDA PUBLICA/PATRIMONIO NETO DEL EJERCICIO

DESCRIPCION	IMPORTE
Patrimonio Neto Inicial Ajustado del Ejercicio 2022	\$0

El saldo es el resultado de variación del patrimonio, acumulativo, al Ejercicio 2022.

2).- HACIENDA PUBLICA/PATRIMONIO GENERADO DE EJERCICIOS ANTERIORES

La cantidad de \$4,996,267.65 se integra de manera acumulativa de la siguiente

Descripción	Importe
Resultado del ejercicio 2008	466,778.11
Resultado del ejercicio 2009	-1,035,162.89
Resultado del ejercicio 2010	197,747.05
Resultado del ejercicio 2011	570,744.68
Resultado del ejercicio 2012	1,475,309.21
Resultado del ejercicio 2013	-1,447,680.43
Resultado del ejercicio 2014	-1,460,454.17
Resultado del ejercicio 2015	-38,293.71
Resultado del ejercicio 2016	1,293,006.63
Resultado del ejercicio 2017	479,279.19
Resultado del ejercicio 2018	3,424,900.88
Resultado del ejercicio 2019	223,019.85
Resultado del ejercicio 2020	-14,048.73
Resultado del ejercicio 2021	861,034.72
Resultado del ejercicio 2022	851,933.78
Total:	\$4,996,267.65



3).- HACIENDA PUBLICA/PATRIMONIO GENERADO

La variación de la hacienda Pública/Patrimonio al periodo que se informa, Corresponde a la diferencia entre los ingresos y los egresos del Sistema Municipal para el DIF de bahía de Banderas, Nayarit.

HACIENDA PUBLICA/PATRIMONIO GENERADO NETO DE 2022	IMPORTE
Resultados del Ejercicio 2022 (Ahorro/Desahorro)	851,933.78
Resultados de Ejercicios Anteriores	4,996,267.65
Rectificaciones de Resultados de Ejercicios Anteriores	-792.95
Resultado	\$5,847,408.48

VARIACIONES DE LA HACIENDA PUBLICA/PATRIMONIO GENERADO NETO DE 2023	IMPORTE
Resultados del Ejercicio (Ahorro/Desahorro)	6,685,218.25
Resultados de Ejercicios Anteriores	-4,010.61
Resultado	\$6,681,207.64

Hacienda pública/patrimonio neto final de 2022	5,847,408.48
Variación de la hacienda pública/patrimonio generado neto de 2023	6,681,207.64
HACIENDA PUBLICA/PATRIMONIO NETO FINAL DE 2023	\$12,528,616.12

IV) NOTAS AL ESTADO DE FLUJO DE EFECTIVO

1).- ANALISIS DE SALDOS INICIAL Y FINAL Y EQUIVALENTES

Con base en las cifras que refleja al Estado Financiero del Flujo de Efectivo al 30 de Junio 2023 se generó un Aumento neto en el efectivo y equivalente al efectivo, reportando al 30 de Junio del 2023.

Descripción	2023	2022
Incremento/disminución neta en el efectivo y equivalentes al efectivo	\$5,365,203.53	-\$1,144,334.35
Efectivos y equivalentes al efectivo al inicio del ejercicio	45,664.77	1,189,999.12
Efectivo y Equivalentes al Efectivo al final del Ejercicio	5,410,868.30	45,664.77

2) DETALLE DE ADQUISICION DE BIENES MUEBLES E INMUEBLES

En este inciso se detallan las adquisiciones de Bienes muebles e Inmuebles realizadas del 1 de Enero al 30 de Junio 2023, se devengan de acuerdo a lo siguiente:

Descripción	Importe
Bienes Muebles, Inmuebles y Bienes Intangibles	1,395,617.81
Total:	\$1,395,617.81

3) DETALLE DE ACTIVIDADES DE OPERACIÓN

En las Actividades de Operación e Inversión, analizadas en conjunto, se aprecia que el Origen respecto a la Aplicación relativa a estos apartados, de recursos fue Mayor.

Descripción	2023	2022
Origen	29,859,816.82	41,765,010.56
Aplicación	23,098,995.48	40,804,732.33
Flujos netos de efectivo por actividades de operación	\$6,760,821.34	\$960,278.23

En las Actividades de Inversión se aprecia que el origen de recursos fue \$0

Descripción	2023	2022
Origen	0	0
Aplicación	1,395,617.81	2,104,612.58
Flujos netos de efectivo por actividades de Inversión	-\$1,395,617.81	-\$2,104,612.58



V) CONCILACION ENTRE LOS INGRESOS PRESUPUESTARIOS Y CONTABLES, ASI COMO ENTRE LOS EGRESOS PRESUPUESTARIOS Y LOS GASTOS CONTABLES

1).- CONCILACION ENTRE LOS INGRESOS PRESUPUESTARIOS Y CONTABLES DEL 1 DE ABRIL AL 30 DE JUNIO 2023

CLAVE	Descripción	Importe	Total
1	Ingresos Presupuestarios		15,275,314.32
2	Más ingresos contables no presupuestarios	0	
	Incremento por variación de inventarios	0	
	Disminución del exceso de estimaciones por pérdida o deterioro u obsolescencia	0	
	Disminución del exceso de provisiones	0	
	Otros ingresos y beneficios varios	0	
	Otros ingresos contables no presupuestarios	0	
3	Menos ingresos presupuestarios no contables		0
	Productos de capital	0	
	Aprovechamientos capital	0	
	Ingresos derivados de financiamientos	0	
	Otros Ingresos presupuestarios no contables	0	
4	Ingresos Contables (4 = 1 + 2 - 3)		15,275,314.32

2).- CONCILIACION ENTRE LOS EGRESOS PRESUPUESTARIOS Y LOS GASTOS CONTABLES DEL 1 DE ABRIL AL 30 DE JUNIO 2023

Clave	Descripción	Importe	Total
1	Total de egresos (presupuestarios)		13,320,302.16
2	Menos egresos presupuestarios no contables		1,073,304.83
	Mobiliario y equipo de administración	114,313.54	
	Mobiliario y equipo educacional y recreativo	5,727.15	
	Equipo e instrumental médico y de laboratorio	4,617.25	
	Vehículos y equipo de transporte	846,900.00	
	Equipo de defensa y seguridad	0	
	Maquinaria, otros equipos y herramientas	101,746.89	
	Activos biológicos	0	
	Bienes inmuebles	0	
	Activos intangibles	0	
	Obra pública en bienes propios	0	
	Acciones y participaciones de capital	0	
	Compra de títulos y valores	0	
	Inversiones en fideicomisos, mandatos y otros análogos	0	
	Provisiones para contingencias y otras erogaciones especiales	0	
	Amortización de la deuda pública	0	
	Adeudos de ejercicios fiscales anteriores (ADEFAS)	0	
	Otros Egresos Presupuestales No Contables	0	
3	Más Gasto Contables No Presupuestales		0
	Estimaciones, depreciaciones, deterioros, obsolescencia y amortizaciones	0	
	Provisiones	0	
	Disminución de inventarios	0	
	Aumento por insuficiencia de estimaciones por pérdida o deterioro u obsolescencia	0	
	Aumento por insuficiencia de provisiones	0	
	Otros Gastos	0	
	Otros Gastos Contables No Presupuestales	0	
4.	Total de Gasto Contable (4 = 1 - 2 + 3)		\$12,246,997.33

La diferencia entre los egresos presupuestarios y los gastos contables del 1 de Abril al 30 de Junio del 2023, en cantidad de \$1,073,304.83 corresponden a las partidas que se agrupan en el capítulo 50000

Descripción	Importe
Mobiliario y Equipo de Administración	114,313.54
Total:	\$114,313.54

La cuenta Mobiliario y equipo educacional y recreativo se desagrega de la siguiente manera:

Descripción	Importe
Mobiliario y equipo educacional y recreativo	5,727.15
Total:	\$5,727.15

La cuenta Equipo e instrumental médico y de laboratorio se desagrega de la siguiente manera:

Descripción	Importe
Equipo e instrumental médico y de laboratorio	4,617.25
Total:	\$4,617.25

La cuenta Vehículos y equipo de transporte se desagrega de la siguiente manera:

Descripción	Importe
Vehículos y equipo de transporte	846,900.00
Total:	\$846,900.00

La cuenta Maquinaria, otros equipos y herramientas se desagrega de la siguiente manera:

Descripción	Importe
Maquinaria, otros equipos y herramientas	101,746.89
Total:	\$101,746.89

b) NOTAS DE MEMORIA (CUENTAS DE ORDEN)

Las cuentas de orden se utilizan para registrar movimientos de valores que no afectan o modifican el balance del ente contable, sin embargo, su incorporación, en libros es necesaria con fines de recordatorio contable, de control y en general sobre los aspectos administrativos o bien para consignar sus derechos o responsabilidades contingentes que puedan o no presentarse en el futuro.

En el caso del Sistema Municipal Para el Desarrollo Integral De la Familia de Bahía de Banderas Nayarit en este apartado se presenta la información registrada en Cuentas de Orden relacionada a la Ley de Ingresos y sus diferentes modificaciones y aprobaciones, así como lo relacionado con el Presupuesto de Egresos, sus aprobaciones modificaciones y alcances durante el ejercicio 2023.

Presupuesto de Ingresos

Del 1 de Enero al 30 de Junio del 2023

Estimado	Ampliaciones y Reducciones	Modificado	Devengado	Recaudado
58,000,000.00	0	58,000,000.00	29,784,213.73	29,784,213.73

Presupuesto de Egresos

Aprobado	Ampliaciones y Reducciones	Modificado	Devengado	Pagado
58,000,000.00	0	58,000,000.00	24,494,613.29	24,494,613.29

c) NOTAS DE GESTION ADMINISTRATIVA

1.- Introducción

El Sistema Municipal para el Desarrollo Integral de la Familia de Bahía de Banderas es un ente público el cual fue creado con el fin de apoyar a las comunidades más vulnerables del Municipio.

Los Estados Financieros de esta institución proporcionan información para la toma de decisiones, se resume la información de todas las operaciones registradas en la contabilidad y por ende producir información útil para la toma de decisiones oportunas. El objetivo es la relevación del contexto y de los aspectos económicos financieros más relevantes que influyen en la toma del mismo.

2.- PANORAMA ECONOMICO Y FINANCIERO

El sistema municipal para el desarrollo integral de la familia de bahía de banderas obtiene su ingreso única y exclusivamente subsidiado mensualmente por el municipio de bahía de banderas para realizar sus operaciones diarias.

Se obtienen unos ingresos variables de donaciones destinadas para gastos de casa hogar para niños y operatividad de DIF.

3.- AUTORIZACION E HISTORIA

La fecha de creación del Sistema Municipal para el Desarrollo Integral de la Familia de Bahía de banderas fue el día 25 de mayo del 1991 que fue la fecha que se consolido el vigésimo Ayuntamiento en Nayarit.

Bahía de Banderas se localiza en el Estado de Nayarit, contando con una superficie de 77.3 km², equivalente al 2.8% del total del Estado. Limita al Norte con el Municipio de Compostela, mientras que al Este con los municipios de Puerto Vallarta y San Sebastián del Oeste, ambos pertenecientes a Jalisco.

4.- ORGANIZACIÓN

a) OBJETO SOCIAL.

Nuestra institución está creada para dar asistencia social a todos los habitantes del municipio de Bahía de banderas en particular a las comunidades más vulnerables.

a) principal actividad.

Atención, seguimientos, asesorías, terapias físicas y otras residencias de asistencia social pertenecientes al sector público, y a las personas más vulnerables del municipio de Bahía de banderas.

b) ejercicio fiscal.

01 de Enero al 30 de Junio del 2023

c) régimen jurídico.

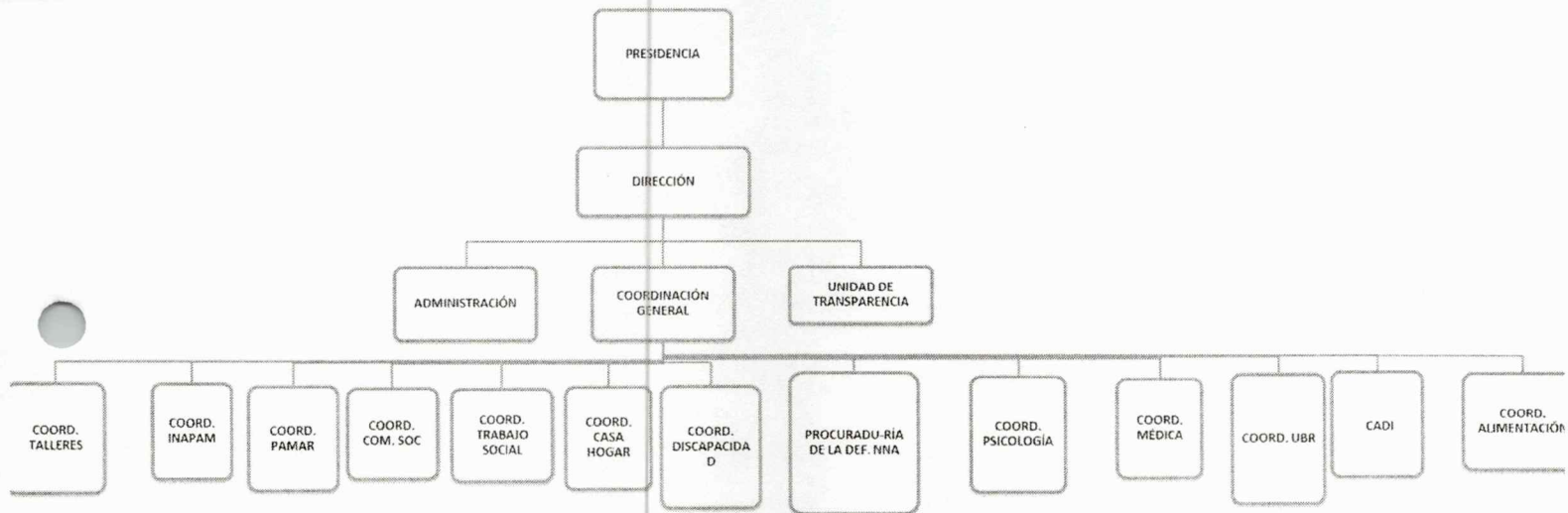
Nuestra institución es un organismo público descentralizado.

d) consideraciones fiscales del ente:

el tipo de obligaciones que nuestra institución tiene ante el SAT son exclusivamente de retenciones de ISR (Impuestos sobre la renta) por salarios.



La Estructura Organizacional Básica del 1° de enero 2023 es la siguiente:





5.- BASES DE PREPARACION DE LOS ESTADOS FINANCIEROS

Las bases para la preparación de los Estados Financieros son de acuerdo a la normatividad emitida por el Consejo de Amortización Contable (CONAC), a sus Postulados Básicos, a la Normatividad Supletoria respecto a la ley de Presupuesto Contabilidad y Gastos Públicos para los Municipios del Estado de Nayarit. Registrando su Contabilidad en Base acumulativa y Devengo Contable.

6.- POLÍTICAS DE CONTABILIDAD SIGNIFICATIVAS

Las políticas de Contabilidad significativas son: Registrar el importe de los Bienes de Activo Fijos a su valor de adquisición no generando actualmente Depreciación de los Bienes se hará de conformidad a las Reglas que emite el CONAC.

Los Bienes Inmuebles no se registran Contablemente debido a que pertenecen al Patrimonio del Municipio.

Los Bienes Muebles están en proceso de actualización del padrón registrando las altas y bajas de los Bienes en coordinación con las diversas áreas del Sistema Municipal para revisión y depuración derivado de la entrega de Recepción de las anteriores Administraciones.

No se cuenta con operaciones en el Extranjero, que generen algún efecto en la información financiera gubernamental del DIF.

7.- POSICIÓN EN MONEDA EXTRANJERA Y PROTECCIÓN DE RIESGO CAMBIARIO

El Sistema Municipal para el Desarrollo Integral de la Familia no cuenta con operaciones en el Extranjero por consiguiente no tiene un riesgo cambiario.

Se da cumplimiento a los preceptos contenidos en la Ley General de Contabilidad Gubernamental con el fin de aportar la revelación suficiente e importancia relativa para que la información sea de mayor utilidad.



8.- REPORTE ANALITICO DEL ACTIVO

Los Bienes Muebles se encuentran en proceso de actualización para su seguimiento patrimonial con sus respectivas Áreas Administrativas, con respecto a la Información Financiera se detalla en el apartado del Activo reflejado en el Estado de Situación Financiera del presente documento.

9.- FIDEICOMISOS, MANDATOS Y ANÁLOGOS

El Sistema Municipal para el DIF de bahía de Banderas no cuenta con Deuda Pública.

10.- REPORTE DE LA RECAUDACION

Los Estados del Ejercicio Presupuestal del Analítico de Ingresos, informan la recaudación obtenida del 1 de Abril al 30 de Junio del 2023 por concepto de transferencias, asignaciones, subsidios y otras ayudas, productos y Otros Ingresos (Donaciones) del Sistema Municipal para el DIF.

11.- INFORMACIÓN SOBRE LA DEUDA Y EL REPORTE ANALÍTICO DE LA DEUDA

No se encuentra con deudas adquiridas con ninguna institución Bancaria

12.- CALIFICACIONES OTORGADAS

No se cuenta con Calificación Crediticia

13.- PROCESOS DE MEJORA

El Sistema Municipal para el DIF de Bahía de Banderas emite las políticas del Control Interno, consideran estructuras de diferentes Áreas Administrativas para eficientar la gestión pública del DIF.

14.- INFORMACIÓN POR SEGMENTOS

Los diferentes Estados Financieros, Estado del Ejercicio Presupuestario, tanto de Ingresos como Egresos en sus diferentes modalidades, reflejan la información de conformidad con cada rubro.

15.- EVENTOS POSTERIORES AL CIERRE

Al tratarse de un Avance de Gestión Financiera trimestral en caso de ser procedentes, se reportarán en los Avances de Gestión posteriores presentando como referencia a Resultados a Ejercicios Anteriores de darse esos supuestos.

16.- PARTE RELACIONADAS

No existen parte relacionadas que pudieran ejercer influencia o conflicto de interés sobre la toma de decisiones Financieras y Operativas que representen variaciones significativas a los reportes del Avance de Gestión Financiera.


17.- RESPONSABILIDAD SOBRE LA PRESENTACIÓN RAZONABLE DE LA INFORMACION CONTABLE

Bajo protesta de decir verdad declaramos que los Estados Financieros del DIF Municipal y sus Notas, son razonablemente correctos y son responsabilidad del emisor.

ATENTAMENTE



DR. GERALDO CERVANTES GONZALEZ
DIRECTOR DEL DIF MPAL.



LCP. JOSE OSCAR SANCHEZ GONZALEZ

ADMINISTRADOR DEL DIF MPAL.

○ **Información Presupuestaria**

○

○ Información Presupuestaria

○ Estado Analítico de Ingresos



SISTEMA MUNICIPAL DIF BAHÍA DE BANDERAS
ESTADO DE NAYARIT
Estado Analítico de Ingresos
Del 01/abr./2023 Al 30/jun./2023

Usu: ANA CELIA
 Rep: rptEstadoPresupuestoIngresosRB_CP_2019

Fecha y 06/jul./2023
 hora de Impresión 11:01 a. m.

Rúbro de Ingresos	Ingreso					Diferencia
	Estimado	Ampliaciones y Reducciones	Modificado	Devengado	Recaudado	
	(1)	(2)	(3=1+2)	(4)	(5)	
MPUESTOS	\$0.00	\$0.00	\$0.00	\$0.00	\$0.00	0.00
CUOTAS Y APORTACIONES DE SEGURIDAD SOCIAL	\$0.00	\$0.00	\$0.00	\$0.00	\$0.00	0.00
CONTRIBUCIONES DE MEJORAS	\$0.00	\$0.00	\$0.00	\$0.00	\$0.00	0.00
DERECHOS	\$0.00	\$0.00	\$0.00	\$0.00	\$0.00	0.00
PRODUCTOS	\$0.00	\$0.00	\$0.00	\$25,314.32	\$25,314.32	25,314.32
APROVECHAMIENTOS	\$0.00	\$0.00	\$0.00	\$0.00	\$0.00	0.00
INGRESOS POR VENTA DE BIENES, PRESTACIÓN DE SERVICIOS Y OTROS	\$0.00	\$0.00	\$0.00	\$750,000.00	\$750,000.00	750,000.00
INGRESOS PARTICIPACIONES, APORTACIONES, CONVENIOS, INCENTIVOS DERIVADOS DE LA COLABORACIÓN FISCAL Y FONDOS DISTINTOS DE APORTACIONES	\$0.00	\$0.00	\$0.00	\$0.00	\$0.00	0.00
TRANSFERENCIAS, ASIGNACIONES, SUBSIDIOS Y SUBVENCIONES, Y PENSIONES Y JUBILACIONES	\$58,000,000.00	\$0.00	\$58,000,000.00	\$14,500,000.00	\$14,500,000.00	-43,500,000.00
INGRESOS DERIVADOS DE FINANCIAMIENTOS	\$0.00	\$0.00	\$0.00	\$0.00	\$0.00	0.00
Total	\$58,000,000.00	\$0.00	\$58,000,000.00	\$15,275,314.32	\$15,275,314.32	
					Ingresos Excedentes	-42,724,685.68



SISTEMA MUNICIPAL DIF BAHÍA DE BANDERAS
ESTADO DE NAYARIT
Estado Analítico de Ingresos
Del 01/abr./2023 Al 30/jun./2023

Usu: ANA CELIA
 Rep: rptEstadoPresupuestoIngresosRB_CP_2019

Fecha y hora de Impresión | 06/jul./2023 | 11:01 a. m.

Estado Analítico de Ingresos por Fuente de Financiamiento	Ingreso					Diferencia (6=5-1)
	Estimado (1)	Ampliaciones y Reducciones (2)	Modificado (3=1+2)	Devengado (4)	Recaudado (5)	
	Ingresos del Poder Ejecutivo Federal o Estatal y de los Municipios					
IMPUESTOS	\$0.00	\$0.00	\$0.00	\$0.00	\$0.00	0.00
CUOTAS Y APORTACIONES DE SEGURIDAD SOCIAL	\$0.00	\$0.00	\$0.00	\$0.00	\$0.00	0.00
CONTRIBUCIONES DE MEJORAS	\$0.00	\$0.00	\$0.00	\$0.00	\$0.00	0.00
DERECHOS	\$0.00	\$0.00	\$0.00	\$0.00	\$0.00	0.00
PRODUCTOS	\$0.00	\$0.00	\$0.00	\$25,314.32	\$25,314.32	25,314.32
APROVECHAMIENTOS	\$0.00	\$0.00	\$0.00	\$0.00	\$0.00	0.00
PARTICIPACIONES, APORTACIONES, CONVENIOS, INCENTIVOS DERIVADOS DE LA COLABORACIÓN FISCAL Y FONDOS DISTINTOS DE APORTACIONES	\$0.00	\$0.00	\$0.00	\$0.00	\$0.00	0.00
TRANSFERENCIAS, ASIGNACIONES, SUBSIDIOS Y SUBVENCIONES, Y PENSIONES Y JUBILACIONES	\$58,000,000.00	\$0.00	\$58,000,000.00	\$14,500,000.00	\$14,500,000.00	-43,500,000.00
Ingresos de los Entes Públicos de los Poderes Legislativo y Judicial, de los Órganos Autónomos y del Sector Paraestatal o Paramunicipal, así como de las Empresas Productivas del Estado						
CUOTAS Y APORTACIONES DE SEGURIDAD SOCIAL	\$0.00	\$0.00	\$0.00	\$0.00	\$0.00	0.00
PRODUCTOS	\$0.00	\$0.00	\$0.00	\$0.00	\$0.00	0.00
INGRESOS POR VENTA DE BIENES, PRESTACIÓN DE SERVICIOS Y OTROS INGRESOS	\$0.00	\$0.00	\$0.00	\$750,000.00	\$750,000.00	750,000.00
TRANSFERENCIAS, ASIGNACIONES, SUBSIDIOS Y SUBVENCIONES, Y PENSIONES Y JUBILACIONES	\$0.00	\$0.00	\$0.00	\$0.00	\$0.00	0.00
Ingresos Derivados de Financiamiento						
INGRESOS DERIVADOS DE FINANCIAMIENTOS	\$0.00	\$0.00	\$0.00	\$0.00	\$0.00	0.00
Total	\$58,000,000.00	\$0.00	\$58,000,000.00	\$15,275,314.32	\$15,275,314.32	
Ingresos Excedentes						-42,724,685.68




SISTEMA MUNICIPAL DIF BAHÍA DE BANDERAS
ESTADO DE NAYARIT
Estado Analítico de Ingresos
Del 01/abr./2023 Al 30/jun./2023

Usr: ANA CELIA


Rep: rptEstadoPresupuestoIngresosRB_CP_2019

Fecha y 06/jul./2023

hora de Impresión 11:01 a. m.



DR. GERALDO CERVANTES GONZALEZ
DIRECTOR GENERAL



LCP. JOSE OSCAR SANCHEZ GONZALEZ
ADMINISTRADOR

-
- **Información Presupuestaria**

- **Estado Analítico de Presupuesto de Egresos**



SISTEMA MUNICIPAL DIF BAHÍA DE BANDERAS

ESTADO DE NAYARIT

Estado Analítico del Ejercicio del Presupuesto de Egresos

Clasificación por Objeto del Gasto (Capítulo y Concepto)

Del 01/abr./2023 Al 30/jun./2023

Fecha y 06/jul./2023

hora de Impresión 11:55 a. m.

Usu: ANA CELIA

Rep: rptEstadoPresupuestoEgresos_CP_CTO

Concepto	Egresos					Subejercicio 6 = (3 - 4)
	Aprobado	Ampliaciones / (Reducciones)	Modificado	Devengado	Pagado	
	1	2	3=(1+2)	4	5	
ERVICIOS PERSONALES	\$31,253,265.23	-\$568,000.00	\$30,685,265.23	\$7,716,611.03	\$7,716,611.03	\$22,968,654.20
REMUNERACIONES AL PERSONAL DE CARACTER PERMANENTE	\$14,763,214.43	-\$360,000.00	\$14,403,214.43	\$3,463,737.71	\$3,463,737.71	\$10,939,476.72
REMUNERACIONES AL PERSONAL DE CARACTER TRANSITORIO	\$5,229,024.67	-\$253,000.00	\$4,976,024.67	\$1,206,623.65	\$1,206,623.65	\$3,769,401.02
REMUNERACIONES ADICIONALES Y ESPECIALES	\$8,746,026.13	\$55,000.00	\$8,801,026.13	\$2,181,864.37	\$2,181,864.37	\$6,619,161.76
SEGURIDAD SOCIAL	\$0.00	\$0.00	\$0.00	\$0.00	\$0.00	\$0.00
OTRAS PRESTACIONES SOCIALES Y ECONOMICAS	\$2,515,000.00	-\$10,000.00	\$2,505,000.00	\$864,385.30	\$864,385.30	\$1,640,614.70
PREVISIONES	\$0.00	\$0.00	\$0.00	\$0.00	\$0.00	\$0.00
PAGO DE ESTIMULOS A SERVIDORES PUBLICOS	\$0.00	\$0.00	\$0.00	\$0.00	\$0.00	\$0.00
MATERIALES Y SUMINISTROS	\$8,645,137.61	\$36,000.00	\$8,681,137.61	\$1,307,802.85	\$1,307,802.85	\$7,373,334.76
MATERIALES DE ADMINISTRACION, EMISION DE DOCUMENTOS Y ARTICULOS OFICIALES	\$2,280,500.00	-\$45,000.00	\$2,325,500.00	\$497,200.64	\$497,200.64	\$1,828,299.36
ALIMENTOS Y UTENSILIOS	\$1,432,000.00	\$130,000.00	\$1,562,000.00	\$340,653.78	\$340,653.78	\$1,221,346.22
MATERIAS PRIMAS Y MATERIALES DE PRODUCCION Y COMERCIALIZACION	\$5,000.00	\$0.00	\$5,000.00	\$1,626.09	\$1,626.09	\$3,373.91
MATERIALES Y ARTICULOS DE CONSTRUCCION Y DE REPARACION	\$1,038,000.00	-\$89,000.00	\$949,000.00	\$85,966.53	\$85,966.53	\$863,033.47
PRODUCTOS QUIMICOS, FARMACEUTICOS Y DE LABORATORIO	\$1,734,178.36	-\$20,000.00	\$1,714,178.36	\$88,872.07	\$88,872.07	\$1,625,306.29
COMBUSTIBLES, LUBRICANTES Y ADITIVOS	\$512,547.17	-\$15,000.00	\$497,547.17	\$74,310.90	\$74,310.90	\$423,236.27
VESTUARIO, BLANCOS, PRENDAS DE PROTECCION Y ARTICULOS DEPORTIVOS	\$911,912.08	\$0.00	\$911,912.08	\$163,916.14	\$163,916.14	\$747,995.94
MATERIALES Y SUMINISTROS PARA SEGURIDAD	\$0.00	\$0.00	\$0.00	\$0.00	\$0.00	\$0.00
HERRAMIENTAS, REFACCIONES Y ACCESORIOS MENORES	\$731,000.00	-\$15,000.00	\$716,000.00	\$55,256.70	\$55,256.70	\$660,743.30
SERVICIOS GENERALES	\$9,692,170.35	\$632,000.00	\$10,324,170.35	\$2,386,890.23	\$2,386,890.23	\$7,937,280.12
SERVICIOS BASICOS	\$494,500.00	-\$25,000.00	\$469,500.00	\$65,623.97	\$65,623.97	\$403,876.03
SERVICIOS DE ARRENDAMIENTO	\$340,000.00	-\$10,000.00	\$330,000.00	\$73,492.11	\$73,492.11	\$256,507.89
SERVICIOS PROFESIONALES, CIENTIFICOS, TECNICOS Y OTROS SERVICIOS	\$547,500.00	\$12,500.00	\$560,000.00	\$84,470.66	\$84,470.66	\$475,529.34
SERVICIOS FINANCIEROS, BANCARIOS Y COMERCIALES	\$95,000.00	\$14,000.00	\$109,000.00	\$24,283.62	\$24,283.62	\$84,716.38
SERVICIOS DE INSTALACION, REPARACION, MANTENIMIENTO Y CONSERVACION	\$1,773,018.82	\$338,000.00	\$2,111,018.82	\$311,180.93	\$311,180.93	\$1,799,837.89
SERVICIOS DE COMUNICACION SOCIAL Y PUBLICIDAD	\$1,259,813.90	\$145,500.00	\$1,405,313.90	\$301,040.88	\$301,040.88	\$1,104,273.02
SERVICIOS DE TRASLADO Y VIATICOS	\$579,500.00	\$150,000.00	\$729,500.00	\$112,991.57	\$112,991.57	\$616,508.43
SERVICIOS OFICIALES	\$4,315,000.00	\$0.00	\$4,315,000.00	\$1,362,492.71	\$1,362,492.71	\$2,952,507.29
OTROS SERVICIOS GENERALES	\$287,837.63	\$7,000.00	\$294,837.63	\$51,313.78	\$51,313.78	\$243,523.85
TRANSFERENCIAS, ASIGNACIONES, SUBSIDIOS Y OTRAS AYUDAS	\$4,615,926.81	\$80,000.00	\$4,695,926.81	\$835,693.22	\$835,693.22	\$3,860,233.59



**SISTEMA MUNICIPAL DIF BAHÍA DE BANDERAS
ESTADO DE NAYARIT**

Estado Analítico del Ejercicio del Presupuesto de Egresos

Clasificación por Objeto del Gasto (Capítulo y Concepto)

| Del 01/abr./2023 Al 30/jun./2023


Fecha y 06/jul./2023


hora de Impresión 11:55 a. m.

Usr: ANA CELIA

Rep: rptEstadoPresupuestoEgresos_CP_CTO

Concepto	Egresos					Subejercicio	
	Aprobado	Ampliaciones / (Reducciones)	Modificado	Devengado	Pagado		
	1	2	3=(1+2)	4	5		6 = (3 - 4)
CONVENIOS	\$0.00	\$0.00	\$0.00	\$0.00	\$0.00	\$0.00	\$0.00
EUDA PUBLICA	\$0.00	\$0.00	\$0.00	\$0.00	\$0.00	\$0.00	\$0.00
AMORTIZACION DE LA DEUDA PUBLICA	\$0.00	\$0.00	\$0.00	\$0.00	\$0.00	\$0.00	\$0.00
INTERESES DE LA DEUDA PUBLICA	\$0.00	\$0.00	\$0.00	\$0.00	\$0.00	\$0.00	\$0.00
COMISIONES DE LA DEUDA PUBLICA	\$0.00	\$0.00	\$0.00	\$0.00	\$0.00	\$0.00	\$0.00
GASTOS DE LA DEUDA PUBLICA	\$0.00	\$0.00	\$0.00	\$0.00	\$0.00	\$0.00	\$0.00
COSTO POR COBERTURAS	\$0.00	\$0.00	\$0.00	\$0.00	\$0.00	\$0.00	\$0.00
APOYOS FINANCIEROS	\$0.00	\$0.00	\$0.00	\$0.00	\$0.00	\$0.00	\$0.00
ADEUDOS DE EJERCICIOS FISCALES ANTERIORES (DEFAS)	\$0.00	\$0.00	\$0.00	\$0.00	\$0.00	\$0.00	\$0.00
Total del Gasto	\$58,000,000.00	\$0.00	\$58,000,000.00	\$13,320,302.16	\$13,320,302.16	\$44,679,697.84	


DR. GERALDO CERVANTES GONZALEZ
DIRECTOR GENERAL


LCP. JOSE OSCAR SANCHEZ GONZALEZ
ADMINISTRADOR



**SISTEMA MUNICIPAL DIF BAHÍA DE BANDERAS
ESTADO DE NAYARIT**

Estado Analítico del Ejercicio del Presupuesto de Egresos

Clasificación Económica (por Tipo de Gasto)

| Del 01/abr./2023 Al 30/jun./2023

Fecha y 06/jul./2023

hora de Impresión 11:57 a. m.

Jsr: ANA CELIA

Rep: rptEstadoPresupuestoEgresos_CL2

Concepto	Egresos					Subejercicio
	Aprobado	Ampliaciones / (Reducciones)	Modificado	Devengado	Pagado	
	1	2	3=(1+2)	4	5	
Costo Corriente	\$54,206,500.00	\$180,000.00	\$54,386,500.00	\$12,246,997.33	\$12,246,997.33	\$42,139,502.67
Costo de Capital	\$3,793,500.00	-\$180,000.00	\$3,613,500.00	\$1,073,304.83	\$1,073,304.83	\$2,540,195.17
Amortización de la deuda y disminución de pasivos	\$0.00	\$0.00	\$0.00	\$0.00	\$0.00	\$0.00
Pensiones y Jubilaciones	\$0.00	\$0.00	\$0.00	\$0.00	\$0.00	\$0.00
Participaciones	\$0.00	\$0.00	\$0.00	\$0.00	\$0.00	\$0.00
Total del Gasto	\$58,000,000.00	\$0.00	\$58,000,000.00	\$13,320,302.16	\$13,320,302.16	\$44,679,697.84

DR. GERALDO CERVANTES GONZALEZ

DIRECTOR GENERAL

LCP. JOSE OSCAR SANCHEZ GONZALEZ

ADMINISTRADOR



Gobierno (Federal/Estatal/Municipal) de SISTEMA MUNICIPAL DIF BAHÍA DE BANDERAS

ESTADO DE NAYARIT

Estado Analítico del Ejercicio del Presupuesto de Egresos

Clasificación Administrativa
| Del 01/abr./2023 Al 30/jun./2023

Fecha y | 06/jul./2023

hora de Impresión | 11:58 a. m.

sr: ANA CELIA
ep: rptEstadoPresupuestoEgresos_UA3_GB_SC

Concepto	Egresos					Subejercicio	
	Aprobado	Ampliaciones / (Reducciones)	Modificado	Devengado	Pagado		
	1	2	3=(1+2)	4	5		6 = (3 - 4)
ER EJECUTIVO	\$0.00	\$0.00	\$0.00	\$0.00	\$0.00	\$0.00	\$0.00
ER LEGISLATIVO	\$0.00	\$0.00	\$0.00	\$0.00	\$0.00	\$0.00	\$0.00
ER JUDICIAL	\$0.00	\$0.00	\$0.00	\$0.00	\$0.00	\$0.00	\$0.00
ANOS AUTÓNOMOS	\$58,000,000.00	\$0.00	\$58,000,000.00	\$13,320,302.16	\$13,320,302.16	\$44,679,697.84	
AL DEL GASTO	\$58,000,000.00	\$0.00	\$58,000,000.00	\$13,320,302.16	\$13,320,302.16	\$44,679,697.84	

DR. GERALDO CERVANTES GONZALEZ

DIRECTOR GENERAL

LCP. JOSE OSCAR SANCHEZ GONZALEZ

ADMINISTRADOR



SISTEMA MUNICIPAL DIF BAHÍA DE BANDERAS ESTADO DE NAYARIT

Estado Analítico del Ejercicio del Presupuesto de Egresos

Clasificación Funcional (Finalidad y Función)

Del 01/abr./2023 Al 30/jun./2023

Fecha y 06/jul./2023

hora de Impresión 11:58 a. m.

Utr: ANA CELIA
Rep: rptEstadoPresupuestoEgresos_FN3

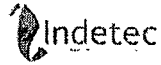
Concepto	Egresos					Subejercicio
	Aprobado	Ampliaciones / (Reducciones)	Modificado	Devengado	Pagado	
	1	2	3=(1+2)	4	5	
tal del Gasto	\$58,000,000.00	\$0.00	\$58,000,000.00	\$13,320,302.16	\$13,320,302.16	\$44,679,697.84


DR. GERALDO CERVANTES GONZALEZ

DIRECTOR GENERAL


LCP. JOSE OSCAR SANCHEZ GONZALEZ

ADMINISTRADOR



sr: ANA CELIA
ep: rptEstadoPresupuestoEgresos

SISTEMA MUNICIPAL DIF BAHÍA DE BANDERAS ESTADO DE NAYARIT

Estado del Ejercicio del Presupuesto de Egresos por Capítulo del Gasto Al 30/jun./2023

Fecha y hora de Impresión | 06/jul./2023
12:02 p. m.

Objeto del Gasto	Aprobado	Ampliaciones / (Reducciones) Al 30/jun./2023	Presupuesto Vigente Al 30/jun./2023	Comprometido	Presupuesto Disponible para Comprometer	Devengado	Comprometido No Devengado	Presupuesto Sin Devengar	Ejercido	Pagado	Cuentas por Pagar Deuda
000 SERVICIOS PERSONALES	\$31,253,265.23	-\$568,000.00	\$30,685,265.23	\$7,716,611.03	\$16,527,150.54	\$7,716,611.03	\$0.00	\$22,968,654.20	\$7,716,611.03	\$7,716,611.03	\$0.00
000 REMUNERACIONES AL PERSONAL DE CARACTER PE	\$14,763,214.43	-\$360,000.00	\$14,403,214.43	\$3,463,737.71	\$7,503,383.36	\$3,463,737.71	\$0.00	\$10,939,476.72	\$3,463,737.71	\$3,463,737.71	\$0.00
300 SUELDOS BASE AL PERSONAL PERMANENTE	\$14,763,214.43	-\$360,000.00	\$14,403,214.43	\$3,463,737.71	\$7,503,383.36	\$3,463,737.71	\$0.00	\$10,939,476.72	\$3,463,737.71	\$3,463,737.71	\$0.00
301 SUELDOS AL PERSONAL DE BASE	\$2,811,269.33	\$0.00	\$2,811,269.33	\$704,156.87	\$1,410,782.91	\$704,156.87	\$0.00	\$2,107,112.46	\$704,156.87	\$704,156.87	\$0.00
1302 SUELDOS AL PERSONAL DE CONFIANZA	\$11,868,945.10	-\$360,000.00	\$11,508,945.10	\$2,759,580.84	\$6,009,600.45	\$2,759,580.84	\$0.00	\$8,749,364.26	\$2,759,580.84	\$2,759,580.84	\$0.00
1306 AJUSTE DE CALENDARIO	\$83,000.00	\$0.00	\$83,000.00	\$0.00	\$83,000.00	\$0.00	\$0.00	\$83,000.00	\$0.00	\$0.00	\$0.00
2000 REMUNERACIONES AL PERSONAL DE CARACTER TR	\$5,229,024.67	-\$253,000.00	\$4,976,024.67	\$1,206,623.65	\$2,685,092.65	\$1,206,623.65	\$0.00	\$3,769,401.02	\$1,206,623.65	\$1,206,623.65	\$0.00
2100 HONORARIOS ASIMILABLES A SALARIOS	\$465,000.00	-\$107,000.00	\$358,000.00	\$52,800.00	\$253,200.00	\$52,800.00	\$0.00	\$305,200.00	\$52,800.00	\$52,800.00	\$0.00
2101 CONTRATOS POR HONORARIOS ASIMILABLES A SAI	\$465,000.00	-\$107,000.00	\$358,000.00	\$52,800.00	\$253,200.00	\$52,800.00	\$0.00	\$305,200.00	\$52,800.00	\$52,800.00	\$0.00
2200 SUELDOS BASE AL PERSONAL EVENTUAL	\$4,764,024.67	-\$146,000.00	\$4,618,024.67	\$1,153,823.65	\$2,431,892.65	\$1,153,823.65	\$0.00	\$3,464,201.02	\$1,153,823.65	\$1,153,823.65	\$0.00
2201 SUELDOS AL PERSONAL EVENTUAL	\$4,764,024.67	-\$146,000.00	\$4,618,024.67	\$1,153,823.65	\$2,431,892.65	\$1,153,823.65	\$0.00	\$3,464,201.02	\$1,153,823.65	\$1,153,823.65	\$0.00
3000 REMUNERACIONES ADICIONALES Y ESPECIALES	\$8,746,026.13	\$55,000.00	\$8,801,026.13	\$2,181,864.37	\$5,332,330.13	\$2,181,864.37	\$0.00	\$6,619,161.76	\$2,181,864.37	\$2,181,864.37	\$0.00
3200 PRIMAS DE VACACIONES, DOMINICAL Y GRATIFICAC	\$4,654,353.55	-\$50,000.00	\$4,604,353.55	\$1,241,903.13	\$2,886,921.15	\$1,241,903.13	\$0.00	\$3,362,450.42	\$1,241,903.13	\$1,241,903.13	\$0.00
3201 PRIMAS DE VACACIONES	\$1,075,741.16	-\$50,000.00	\$1,025,741.16	\$248,391.30	\$651,941.54	\$248,391.30	\$0.00	\$777,349.86	\$248,391.30	\$248,391.30	\$0.00
3203 GRATIFICACIÓN DE FIN DE AÑO	\$3,578,612.39	\$0.00	\$3,578,612.39	\$993,511.83	\$2,234,979.61	\$993,511.83	\$0.00	\$2,585,100.56	\$993,511.83	\$993,511.83	\$0.00
3400 COMPENSACIONES	\$4,091,672.58	\$105,000.00	\$4,196,672.58	\$939,961.24	\$2,445,408.98	\$939,961.24	\$0.00	\$3,256,711.34	\$939,961.24	\$939,961.24	\$0.00
3401 COMPENSACIONES ORDINARIAS	\$3,755,053.44	-\$15,000.00	\$3,740,053.44	\$826,826.36	\$2,180,214.72	\$826,826.36	\$0.00	\$2,913,227.08	\$826,826.36	\$826,826.36	\$0.00
3402 COMPENSACIONES EXTRAORDINARIAS	\$336,619.14	\$120,000.00	\$456,619.14	\$113,134.88	\$265,194.26	\$113,134.88	\$0.00	\$343,484.26	\$113,134.88	\$113,134.88	\$0.00
5000 OTRAS PRESTACIONES SOCIALES Y ECONOMICAS	\$2,515,000.00	-\$10,000.00	\$2,505,000.00	\$864,385.30	\$1,006,344.40	\$864,385.30	\$0.00	\$1,640,614.70	\$864,385.30	\$864,385.30	\$0.00
5100 CUOTAS PARA EL FONDO DE AHORRO Y FONDO DE	\$376,000.00	\$0.00	\$376,000.00	\$79,809.58	\$216,437.67	\$79,809.58	\$0.00	\$296,190.42	\$79,809.58	\$79,809.58	\$0.00
15101 CUOTAS PARA EL FONDO DE AHORRO Y FONDO DE	\$376,000.00	\$0.00	\$376,000.00	\$79,809.58	\$216,437.67	\$79,809.58	\$0.00	\$296,190.42	\$79,809.58	\$79,809.58	\$0.00
15400 PRESTACIONES CONTRACTUALES	\$2,107,000.00	\$0.00	\$2,107,000.00	\$784,575.72	\$767,906.73	\$784,575.72	\$0.00	\$1,322,424.28	\$784,575.72	\$784,575.72	\$0.00
15401 PRESTACIONES AL PERSONAL DE BASE	\$2,107,000.00	\$0.00	\$2,107,000.00	\$784,575.72	\$767,906.73	\$784,575.72	\$0.00	\$1,322,424.28	\$784,575.72	\$784,575.72	\$0.00
15900 OTRAS PRESTACIONES SOCIALES Y ECONÓMICAS	\$32,000.00	-\$10,000.00	\$22,000.00	\$0.00	\$22,000.00	\$0.00	\$0.00	\$22,000.00	\$0.00	\$0.00	\$0.00
15901 OTRAS PRESTACIONES SOCIALES Y ECONOMICAS	\$32,000.00	-\$10,000.00	\$22,000.00	\$0.00	\$22,000.00	\$0.00	\$0.00	\$22,000.00	\$0.00	\$0.00	\$0.00
20000 MATERIALES Y SUMINISTROS	\$8,645,137.61	\$36,000.00	\$8,681,137.61	\$1,307,802.85	\$5,927,948.09	\$1,307,802.85	\$0.00	\$7,373,334.76	\$1,307,802.85	\$1,307,802.85	\$0.00
21000 MATERIALES DE ADMINISTRACION, EMISION DE DOC	\$2,280,500.00	\$45,000.00	\$2,325,500.00	\$497,200.64	\$1,509,429.33	\$497,200.64	\$0.00	\$1,828,299.36	\$497,200.64	\$497,200.64	\$0.00
21100 MATERIALES, ÚTILES Y EQUIPOS MENORES DE OFIC	\$881,500.00	\$10,000.00	\$891,500.00	\$169,323.18	\$588,149.61	\$169,323.18	\$0.00	\$722,176.82	\$169,323.18	\$169,323.18	\$0.00
21101 MATERIALES PARA SERVICIO EN GENERAL	\$219,500.00	\$10,000.00	\$229,500.00	\$20,610.84	\$169,250.14	\$20,610.84	\$0.00	\$208,889.16	\$20,610.84	\$20,610.84	\$0.00
21102 ARTÍCULOS Y MATERIAL DE OFICINA	\$408,000.00	\$0.00	\$408,000.00	\$68,923.49	\$297,433.51	\$68,923.49	\$0.00	\$339,076.51	\$68,923.49	\$68,923.49	\$0.00
21103 MATERIALES DE FERRETERÍA PARA OFICINAS	\$8,000.00	\$0.00	\$8,000.00	\$0.00	\$8,000.00	\$0.00	\$0.00	\$8,000.00	\$0.00	\$0.00	\$0.00
21104 MATERIAL PARA MANTENIMIENTO DE LA OFICINA	\$16,000.00	\$0.00	\$16,000.00	\$0.00	\$16,000.00	\$0.00	\$0.00	\$16,000.00	\$0.00	\$0.00	\$0.00
21106 PRODUCTOS DE PAPEL Y HULE PARA USO EN OFICI	\$230,000.00	\$0.00	\$230,000.00	\$79,788.85	\$97,465.96	\$79,788.85	\$0.00	\$150,211.15	\$79,788.85	\$79,788.85	\$0.00
21200 MATERIALES Y ÚTILES DE IMPRESIÓN Y REPRODUC	\$15,000.00	\$0.00	\$15,000.00	\$0.00	\$15,000.00	\$0.00	\$0.00	\$15,000.00	\$0.00	\$0.00	\$0.00
21202 MATERIAL PARA USO FOTOGRÁFICO Y CINEMATOGI	\$15,000.00	\$0.00	\$15,000.00	\$0.00	\$15,000.00	\$0.00	\$0.00	\$15,000.00	\$0.00	\$0.00	\$0.00



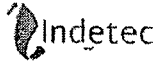
**SISTEMA MUNICIPAL DIF BAHÍA DE BANDERAS
ESTADO DE NAYARIT**

Estado del Ejercicio del Presupuesto de Egresos por Capítulo del Gasto Al 30/jun./2023

sr: ANA CELIA
op: rptEstadoPresupuestoEgresos

Fecha y | 06/jul./2023
hora de Impresión | 12:02 p. m.

Objeto del Gasto	Aprobado	Amplaciones / (Reducciones) Al 30/jun./2023	Presupuesto Vigente Al 30/jun./2023	Comprometido	Presupuesto Disponibile para Comprometer	Devengado	Comprometido No Devengado	Presupuesto Sin Devengar	Ejercido	Pagado	Cuentas por Pagar Dauda
400 MATERIALES, ÚTILES Y EQUIPOS MENORES DE TEC	\$167,000.00	\$10,000.00	\$177,000.00	\$15,358.62	\$136,740.38	\$15,358.62	\$0.00	\$161,641.38	\$15,358.62	\$15,358.62	\$0.00
401 SUMINISTROS INFORMÁTICOS	\$167,000.00	\$10,000.00	\$177,000.00	\$15,358.62	\$136,740.38	\$15,358.62	\$0.00	\$161,641.38	\$15,358.62	\$15,358.62	\$0.00
500 MATERIAL IMPRESO E INFORMACIÓN DIGITAL	\$128,000.00	-\$5,000.00	\$123,000.00	\$4,660.04	\$95,710.98	\$4,660.04	\$0.00	\$118,339.96	\$4,660.04	\$4,660.04	\$0.00
501 ARTÍCULOS DIVERSOS DE CARÁCTER COMERCIAL	\$45,000.00	-\$10,000.00	\$35,000.00	\$0.00	\$35,000.00	\$0.00	\$0.00	\$35,000.00	\$0.00	\$0.00	\$0.00
1503 MATERIAL DE COMUNICACIÓN	\$33,000.00	\$0.00	\$33,000.00	\$4,006.64	\$28,993.36	\$4,006.64	\$0.00	\$28,993.36	\$4,006.64	\$4,006.64	\$0.00
1504 PRODUCTOS IMPRESOS EN PAPEL	\$50,000.00	\$5,000.00	\$55,000.00	\$653.40	\$31,717.62	\$653.40	\$0.00	\$54,346.60	\$653.40	\$653.40	\$0.00
1600 MATERIAL DE LIMPIEZA	\$555,000.00	\$15,000.00	\$570,000.00	\$72,926.60	\$398,339.65	\$72,926.60	\$0.00	\$497,073.40	\$72,926.60	\$72,926.60	\$0.00
1601 MATERIALES Y ARTÍCULOS DE LIMPIEZA	\$331,000.00	\$15,000.00	\$346,000.00	\$58,325.52	\$218,726.70	\$58,325.52	\$0.00	\$287,674.48	\$58,325.52	\$58,325.52	\$0.00
1602 PRODUCTOS DE PAPEL PARA LIMPIEZA	\$156,500.00	\$0.00	\$156,500.00	\$13,854.69	\$113,938.82	\$13,854.69	\$0.00	\$142,645.31	\$13,854.69	\$13,854.69	\$0.00
1603 PRODUCTOS TEXTILES PARA LIMPIEZA	\$67,500.00	\$0.00	\$67,500.00	\$746.39	\$65,674.43	\$746.39	\$0.00	\$66,753.61	\$746.39	\$746.39	\$0.00
1700 MATERIALES Y ÚTILES DE ENSEÑANZA	\$534,000.00	\$15,000.00	\$549,000.00	\$234,932.20	\$275,488.71	\$234,932.20	\$0.00	\$314,067.80	\$234,932.20	\$234,932.20	\$0.00
1701 MATERIALES PARA ENSEÑANZA	\$534,000.00	\$15,000.00	\$549,000.00	\$234,932.20	\$275,488.71	\$234,932.20	\$0.00	\$314,067.80	\$234,932.20	\$234,932.20	\$0.00
2000 ALIMENTOS Y UTENSILIOS	\$1,432,000.00	\$130,000.00	\$1,562,000.00	\$340,653.78	\$863,892.23	\$340,653.78	\$0.00	\$1,221,346.22	\$340,653.78	\$340,653.78	\$0.00
2100 PRODUCTOS ALIMENTICIOS PARA PERSONAS	\$1,273,500.00	\$145,000.00	\$1,418,500.00	\$333,135.18	\$731,059.34	\$333,135.18	\$0.00	\$1,085,364.82	\$333,135.18	\$333,135.18	\$0.00
2102 CARNE FRESCA	\$290,000.00	-\$30,000.00	\$260,000.00	\$65,816.10	\$122,845.48	\$65,816.10	\$0.00	\$194,183.90	\$65,816.10	\$65,816.10	\$0.00
2103 PESCADOS Y MARISCOS	\$70,000.00	\$0.00	\$70,000.00	\$15,933.90	\$41,550.98	\$15,933.90	\$0.00	\$54,066.10	\$15,933.90	\$15,933.90	\$0.00
2104 PRODUCTOS AGRÍCOLAS PARA ALIMENTACIÓN DE I	\$460,500.00	\$0.00	\$460,500.00	\$59,267.04	\$246,101.33	\$59,267.04	\$0.00	\$401,232.96	\$59,267.04	\$59,267.04	\$0.00
2105 PRODUCTOS DIVERSOS PARA ALIMENTACIÓN DE PI	\$453,000.00	\$175,000.00	\$628,000.00	\$192,118.14	\$320,561.55	\$192,118.14	\$0.00	\$435,881.86	\$192,118.14	\$192,118.14	\$0.00
2300 UTENSILIOS PARA EL SERVICIO DE ALIMENTACIÓN	\$158,500.00	-\$15,000.00	\$143,500.00	\$7,518.60	\$132,832.89	\$7,518.60	\$0.00	\$135,981.40	\$7,518.60	\$7,518.60	\$0.00
2301 UTENSILIOS DIVERSOS DE CARÁCTER COMERCIAL	\$64,500.00	-\$5,000.00	\$59,500.00	\$0.00	\$58,721.20	\$0.00	\$0.00	\$59,500.00	\$0.00	\$0.00	\$0.00
2302 ARTÍCULOS PARA EL SERVICIO DE ALIMENTACIÓN	\$94,000.00	-\$10,000.00	\$84,000.00	\$7,518.60	\$74,111.69	\$7,518.60	\$0.00	\$76,481.40	\$7,518.60	\$7,518.60	\$0.00
2300 MATERIAS PRIMAS Y MATERIALES DE PRODUCCION	\$5,000.00	\$0.00	\$5,000.00	\$1,626.09	\$2,782.92	\$1,626.09	\$0.00	\$3,373.91	\$1,626.09	\$1,626.09	\$0.00
23700 PRODUCTOS DE CUERO, PIEL, PLÁSTICO Y HULE AC	\$5,000.00	\$0.00	\$5,000.00	\$1,626.09	\$2,782.92	\$1,626.09	\$0.00	\$3,373.91	\$1,626.09	\$1,626.09	\$0.00
23705 PRODUCTOS DE PLÁSTICO Y POLIETILENO ADQUIRI	\$5,000.00	\$0.00	\$5,000.00	\$1,626.09	\$2,782.92	\$1,626.09	\$0.00	\$3,373.91	\$1,626.09	\$1,626.09	\$0.00
24000 MATERIALES Y ARTICULOS DE CONSTRUCCION Y DE	\$1,038,000.00	-\$89,000.00	\$949,000.00	\$85,966.53	\$812,435.21	\$85,966.53	\$0.00	\$863,033.47	\$85,966.53	\$85,966.53	\$0.00
24100 PRODUCTOS MINERALES NO METÁLICOS	\$105,000.00	-\$24,000.00	\$81,000.00	\$0.00	\$81,000.00	\$0.00	\$0.00	\$81,000.00	\$0.00	\$0.00	\$0.00
24101 MATERIAL DE FERRETERÍA PARA CONSTRUCCIÓN Y	\$75,000.00	-\$10,000.00	\$65,000.00	\$0.00	\$65,000.00	\$0.00	\$0.00	\$65,000.00	\$0.00	\$0.00	\$0.00
24103 PRODUCTOS MINERALES PARA CONSTRUCCIÓN Y F	\$30,000.00	-\$14,000.00	\$16,000.00	\$0.00	\$16,000.00	\$0.00	\$0.00	\$16,000.00	\$0.00	\$0.00	\$0.00
24200 CEMENTO Y PRODUCTOS DE CONCRETO	\$55,000.00	-\$5,000.00	\$50,000.00	\$0.00	\$50,000.00	\$0.00	\$0.00	\$50,000.00	\$0.00	\$0.00	\$0.00
24201 CEMENTO Y PRODUCTOS DE CONCRETO	\$55,000.00	-\$5,000.00	\$50,000.00	\$0.00	\$50,000.00	\$0.00	\$0.00	\$50,000.00	\$0.00	\$0.00	\$0.00
24400 MADERA Y PRODUCTOS DE MADERA	\$73,000.00	\$0.00	\$73,000.00	\$0.00	\$55,948.00	\$0.00	\$0.00	\$73,000.00	\$0.00	\$0.00	\$0.00
24401 MADERA Y PRODUCTOS DE MADERA	\$48,000.00	\$0.00	\$48,000.00	\$0.00	\$48,000.00	\$0.00	\$0.00	\$48,000.00	\$0.00	\$0.00	\$0.00
24402 PRODUCTOS FORESTALES PARA LA CONSTRUCCIÓN	\$25,000.00	\$0.00	\$25,000.00	\$0.00	\$7,948.00	\$0.00	\$0.00	\$25,000.00	\$0.00	\$0.00	\$0.00
24500 VIDRIO Y PRODUCTOS DE VIDRIO	\$42,500.00	-\$10,000.00	\$32,500.00	\$0.00	\$32,500.00	\$0.00	\$0.00	\$32,500.00	\$0.00	\$0.00	\$0.00
24501 ARTÍCULOS Y MATERIAL DE OFICINA EN VIDRIO	\$7,500.00	\$0.00	\$7,500.00	\$0.00	\$7,500.00	\$0.00	\$0.00	\$7,500.00	\$0.00	\$0.00	\$0.00



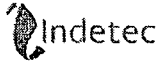
**SISTEMA MUNICIPAL DIF BAHÍA DE BANDERAS
ESTADO DE NAYARIT**

Estado del Ejercicio del Presupuesto de Egresos por Capítulo del Gasto Al 30/jun./2023

sr: ANA CELIA
op: rptEstadoPresupuestoEgresos

Fecha y | 06/jul./2023
hora de Impresión | 12:02 p. m.

Objeto del Gasto	Aprobado	Ampliaciones / (Reducciones) Al 30/jun./2023	Presupuesto Vigente Al 30/jun./2023	Comprometido	Presupuesto Disponble para Comprometer	Devengado	Comprometido No Devengado	Presupuesto Sin Devengar	Ejercido	Pagado	Cuentas por Pagar Deuda
503 PRODUCTOS DE VIDRIO Y CRISTAL	\$35,000.00	-\$10,000.00	\$25,000.00	\$0.00	\$25,000.00	\$0.00	\$0.00	\$25,000.00	\$0.00	\$0.00	\$0.00
600 MATERIAL ELÉCTRICO Y ELECTRÓNICO	\$145,000.00	-\$25,000.00	\$120,000.00	\$38,037.06	\$61,927.03	\$38,037.06	\$0.00	\$81,962.94	\$38,037.06	\$38,037.06	\$0.00
601 ACCESORIOS Y MATERIAL ELÉCTRICO	\$103,000.00	-\$5,000.00	\$98,000.00	\$38,037.06	\$39,927.03	\$38,037.06	\$0.00	\$59,962.94	\$38,037.06	\$38,037.06	\$0.00
602 MATERIAL ELÉCTRICO PARA COMUNICACIÓN	\$10,000.00	\$0.00	\$10,000.00	\$0.00	\$10,000.00	\$0.00	\$0.00	\$10,000.00	\$0.00	\$0.00	\$0.00
1603 MATERIAL DE FERRETERÍA ELÉCTRICO	\$32,000.00	-\$20,000.00	\$12,000.00	\$0.00	\$12,000.00	\$0.00	\$0.00	\$12,000.00	\$0.00	\$0.00	\$0.00
1700 ARTÍCULOS METÁLICOS PARA LA CONSTRUCCIÓN	\$136,500.00	\$0.00	\$136,500.00	\$20,913.63	\$110,231.70	\$20,913.63	\$0.00	\$115,586.37	\$20,913.63	\$20,913.63	\$0.00
1701 ACCESORIOS Y MATERIAL ELÉCTRICO PARA LA COI	\$33,500.00	\$0.00	\$33,500.00	\$0.00	\$33,500.00	\$0.00	\$0.00	\$33,500.00	\$0.00	\$0.00	\$0.00
1702 MATERIAL DE FERRETERÍA PARA LA CONSTRUCCIÓN	\$95,000.00	\$0.00	\$95,000.00	\$20,913.63	\$68,731.70	\$20,913.63	\$0.00	\$74,086.37	\$20,913.63	\$20,913.63	\$0.00
1703 PRODUCTOS MINERALES PARA LA CONSTRUCCIÓN	\$8,000.00	\$0.00	\$8,000.00	\$0.00	\$8,000.00	\$0.00	\$0.00	\$8,000.00	\$0.00	\$0.00	\$0.00
1800 MATERIALES COMPLEMENTARIOS	\$265,000.00	\$0.00	\$265,000.00	\$17,517.81	\$240,278.01	\$17,517.81	\$0.00	\$247,482.19	\$17,517.81	\$17,517.81	\$0.00
1801 ARTÍCULOS COMPLEMENTARIOS PARA SERVICIOS (\$151,000.00	\$0.00	\$151,000.00	\$12,089.53	\$136,013.47	\$12,089.53	\$0.00	\$188,910.47	\$12,089.53	\$12,089.53	\$0.00
1802 MATERIALES COMPLEMENTARIOS DE FERRETERÍA	\$40,000.00	\$0.00	\$40,000.00	\$5,428.28	\$34,571.72	\$5,428.28	\$0.00	\$34,571.72	\$5,428.28	\$5,428.28	\$0.00
1803 PRODUCTOS COMPLEMENTARIOS DE PAPEL Y DE H	\$20,000.00	\$0.00	\$20,000.00	\$0.00	\$20,000.00	\$0.00	\$0.00	\$20,000.00	\$0.00	\$0.00	\$0.00
1804 PRODUCTOS COMPLEMENTARIOS DE ORIGEN FORE	\$5,000.00	\$0.00	\$5,000.00	\$0.00	\$5,000.00	\$0.00	\$0.00	\$5,000.00	\$0.00	\$0.00	\$0.00
1806 PRODUCTOS TEXTILES COMPLEMENTARIOS	\$29,000.00	\$0.00	\$29,000.00	\$0.00	\$29,000.00	\$0.00	\$0.00	\$29,000.00	\$0.00	\$0.00	\$0.00
1807 PRODUCTOS DE PLÁSTICO, PVC Y SIMILARES PARA	\$20,000.00	\$0.00	\$20,000.00	\$0.00	\$15,692.82	\$0.00	\$0.00	\$20,000.00	\$0.00	\$0.00	\$0.00
1900 OTROS MATERIALES Y ARTÍCULOS DE CONSTRUCC	\$216,000.00	-\$25,000.00	\$191,000.00	\$9,498.03	\$180,550.47	\$9,498.03	\$0.00	\$181,501.97	\$9,498.03	\$9,498.03	\$0.00
1901 OTROS MATERIALES DE FERRETERÍA PARA CONSTI	\$83,000.00	\$0.00	\$83,000.00	\$7,998.03	\$75,001.97	\$7,998.03	\$0.00	\$75,001.97	\$7,998.03	\$7,998.03	\$0.00
1902 OTROS MATERIALES DE MANTENIMIENTO Y SEGURI	\$58,000.00	\$0.00	\$58,000.00	\$1,500.00	\$55,548.50	\$1,500.00	\$0.00	\$56,500.00	\$1,500.00	\$1,500.00	\$0.00
1903 OTROS PRODUCTOS MINERALES PARA CONSTRUCCI	\$30,000.00	-\$10,000.00	\$20,000.00	\$0.00	\$20,000.00	\$0.00	\$0.00	\$20,000.00	\$0.00	\$0.00	\$0.00
1904 OTROS PRODUCTOS QUÍMICOS PARA CONSTRUCCI	\$45,000.00	-\$15,000.00	\$30,000.00	\$0.00	\$30,000.00	\$0.00	\$0.00	\$30,000.00	\$0.00	\$0.00	\$0.00
15000 PRODUCTOS QUÍMICOS, FARMACEUTICOS Y DE LABI	\$1,734,178.36	-\$20,000.00	\$1,714,178.36	\$88,872.07	\$1,177,882.50	\$88,872.07	\$0.00	\$1,625,306.29	\$88,872.07	\$88,872.07	\$0.00
15200 FERTILIZANTES, PESTICIDAS Y OTROS AGROQUÍMIC	\$43,178.36	\$0.00	\$43,178.36	\$0.00	\$43,178.36	\$0.00	\$0.00	\$43,178.36	\$0.00	\$0.00	\$0.00
15201 FERTILIZANTES, PESTICIDAS Y OTROS AGROQUÍMIC	\$43,178.36	\$0.00	\$43,178.36	\$0.00	\$43,178.36	\$0.00	\$0.00	\$43,178.36	\$0.00	\$0.00	\$0.00
15300 MEDICINAS Y PRODUCTOS FARMACÉUTICOS	\$1,209,500.00	\$30,000.00	\$1,239,500.00	\$40,452.00	\$814,325.45	\$40,452.00	\$0.00	\$1,199,048.00	\$40,452.00	\$40,452.00	\$0.00
15301 MEDICINAS Y PRODUCTOS FARMACÉUTICOS DE AP	\$1,209,500.00	\$30,000.00	\$1,239,500.00	\$40,452.00	\$814,325.45	\$40,452.00	\$0.00	\$1,199,048.00	\$40,452.00	\$40,452.00	\$0.00
15400 MATERIALES, ACCESORIOS Y SUMINISTROS MÉDICI	\$481,500.00	-\$50,000.00	\$431,500.00	\$48,420.07	\$320,378.69	\$48,420.07	\$0.00	\$383,079.93	\$48,420.07	\$48,420.07	\$0.00
15401 ARTÍCULOS PARA SERVICIOS GENERALES EN EL ÁR	\$91,500.00	\$0.00	\$91,500.00	\$1,114.84	\$87,316.06	\$1,114.84	\$0.00	\$90,385.16	\$1,114.84	\$1,114.84	\$0.00
15402 MATERIAL QUIRÚRGICO Y DE LABORATORIO DE USI	\$390,000.00	-\$50,000.00	\$340,000.00	\$47,305.23	\$233,062.63	\$47,305.23	\$0.00	\$292,694.77	\$47,305.23	\$47,305.23	\$0.00
16000 COMBUSTIBLES, LUBRICANTES Y ADITIVOS	\$512,547.17	-\$15,000.00	\$497,547.17	\$74,310.90	\$352,412.76	\$74,310.90	\$0.00	\$423,236.27	\$74,310.90	\$74,310.90	\$0.00
16100 COMBUSTIBLES, LUBRICANTES Y ADITIVOS	\$507,547.17	-\$15,000.00	\$492,547.17	\$74,310.90	\$347,412.76	\$74,310.90	\$0.00	\$418,236.27	\$74,310.90	\$74,310.90	\$0.00
16101 COMBUSTIBLES, LUBRICANTES Y ADITIVOS	\$507,547.17	-\$15,000.00	\$492,547.17	\$74,310.90	\$347,412.76	\$74,310.90	\$0.00	\$418,236.27	\$74,310.90	\$74,310.90	\$0.00
16200 CARBÓN Y SUS DERIVADOS	\$5,000.00	\$0.00	\$5,000.00	\$0.00	\$5,000.00	\$0.00	\$0.00	\$5,000.00	\$0.00	\$0.00	\$0.00
16201 CARBÓN Y SUS DERIVADOS	\$5,000.00	\$0.00	\$5,000.00	\$0.00	\$5,000.00	\$0.00	\$0.00	\$5,000.00	\$0.00	\$0.00	\$0.00
17000 VESTUARIO, BLANCOS, PRENDAS DE PROTECCION Y	\$911,912.08	\$0.00	\$911,912.08	\$163,916.14	\$806,093.14	\$163,916.14	\$0.00	\$747,995.94	\$163,916.14	\$163,916.14	\$0.00



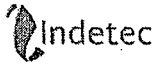
**SISTEMA MUNICIPAL DIF BAHÍA DE BANDERAS
ESTADO DE NAYARIT**

Estado del Ejercicio del Presupuesto de Egresos por Capítulo del Gasto Al 30/jun./2023

Isr: ANA CELIA
top: rptEstadoPresupuestoEgresos

Fecha y | 06/jul./2023
hora de Impresión | 12:02 p. m.

Objeto del Gasto	Aprobado	Ampliaciones / (Reducciones) Al 30/jun./2023	Presupuesto Vigente Al 30/jun./2023	Comprometido	Presupuesto Disponible para Comprometer	Devengado	Comprometido No Devengado	Presupuesto Sin Devengar	Ejercido	Pagado	Cuentas por Pagar Deuda
1100 VESTUARIO Y UNIFORMES	\$690,912.08	\$0.00	\$690,912.08	\$163,676.20	\$385,333.08	\$163,676.20	\$0.00	\$527,235.88	\$163,676.20	\$163,676.20	\$0.00
1101 ARTÍCULOS PARA SERVICIOS GENERALES	\$63,000.00	\$0.00	\$63,000.00	\$16,936.00	\$46,064.00	\$16,936.00	\$0.00	\$46,064.00	\$16,936.00	\$16,936.00	\$0.00
1106 PRODUCTOS TEXTILES ADQUIRIDOS COMO VESTUA	\$627,912.08	\$0.00	\$627,912.08	\$146,740.20	\$339,269.08	\$146,740.20	\$0.00	\$481,171.88	\$146,740.20	\$146,740.20	\$0.00
1200 PRENDAS DE SEGURIDAD Y PROTECCIÓN PERSONA	\$51,500.00	\$0.00	\$51,500.00	\$0.00	\$51,500.00	\$0.00	\$0.00	\$51,500.00	\$0.00	\$0.00	\$0.00
1201 ARTÍCULOS PARA SERVICIOS GENERALES PARA SE	\$8,500.00	\$0.00	\$8,500.00	\$0.00	\$8,500.00	\$0.00	\$0.00	\$8,500.00	\$0.00	\$0.00	\$0.00
1203 MATERIAL DE MANTENIMIENTO PARA SEGURIDAD Y	\$33,000.00	\$0.00	\$33,000.00	\$0.00	\$33,000.00	\$0.00	\$0.00	\$33,000.00	\$0.00	\$0.00	\$0.00
1204 MATERIAL QUIRÚRGICO Y DE LABORATORIO PARA S	\$10,000.00	\$0.00	\$10,000.00	\$0.00	\$10,000.00	\$0.00	\$0.00	\$10,000.00	\$0.00	\$0.00	\$0.00
1300 ARTÍCULOS DEPORTIVOS	\$33,000.00	\$0.00	\$33,000.00	\$0.00	\$33,000.00	\$0.00	\$0.00	\$33,000.00	\$0.00	\$0.00	\$0.00
1301 ARTÍCULOS DEPORTIVOS Y DE CAMPAÑA	\$33,000.00	\$0.00	\$33,000.00	\$0.00	\$33,000.00	\$0.00	\$0.00	\$33,000.00	\$0.00	\$0.00	\$0.00
1400 PRODUCTOS TEXTILES	\$46,500.00	\$0.00	\$46,500.00	\$0.00	\$46,500.00	\$0.00	\$0.00	\$46,500.00	\$0.00	\$0.00	\$0.00
1401 PRODUCTOS TEXTILES	\$46,500.00	\$0.00	\$46,500.00	\$0.00	\$46,500.00	\$0.00	\$0.00	\$46,500.00	\$0.00	\$0.00	\$0.00
1500 BLANCOS Y OTROS PRODUCTOS TEXTILES, EXCEPT	\$90,000.00	\$0.00	\$90,000.00	\$239.94	\$89,760.06	\$239.94	\$0.00	\$89,760.06	\$239.94	\$239.94	\$0.00
1503 OTROS PRODUCTOS TEXTILES	\$90,000.00	\$0.00	\$90,000.00	\$239.94	\$89,760.06	\$239.94	\$0.00	\$89,760.06	\$239.94	\$239.94	\$0.00
19000 HERRAMIENTAS, REFACCIONES Y ACCESORIOS MEN	\$731,000.00	-\$15,000.00	\$716,000.00	\$55,256.70	\$603,020.00	\$55,256.70	\$0.00	\$660,743.30	\$55,256.70	\$55,256.70	\$0.00
19100 HERRAMIENTAS MENORES	\$174,000.00	-\$15,000.00	\$159,000.00	\$1,500.00	\$149,781.00	\$1,500.00	\$0.00	\$157,500.00	\$1,500.00	\$1,500.00	\$0.00
19101 ACCESORIOS Y MATERIALES MENORES	\$98,500.00	\$0.00	\$98,500.00	\$0.00	\$94,092.01	\$0.00	\$0.00	\$98,500.00	\$0.00	\$0.00	\$0.00
19105 EQUIPOS Y MATERIALES MENORES DE COMUNICAC	\$30,000.00	-\$15,000.00	\$15,000.00	\$0.00	\$15,000.00	\$0.00	\$0.00	\$15,000.00	\$0.00	\$0.00	\$0.00
19106 ARTÍCULOS MENORES PARA SERVICIOS GENERALE	\$45,500.00	\$0.00	\$45,500.00	\$1,500.00	\$40,688.99	\$1,500.00	\$0.00	\$44,000.00	\$1,500.00	\$1,500.00	\$0.00
19200 REFACCIONES Y ACCESORIOS MENORES DE EDIFIC	\$46,000.00	\$0.00	\$46,000.00	\$0.00	\$46,000.00	\$0.00	\$0.00	\$46,000.00	\$0.00	\$0.00	\$0.00
19201 ARTÍCULOS MENORES PARA SERVICIOS GENERALE	\$16,000.00	\$0.00	\$16,000.00	\$0.00	\$16,000.00	\$0.00	\$0.00	\$16,000.00	\$0.00	\$0.00	\$0.00
19202 MATERIAL MENOR DE FERRETERÍA PARA USO EN EI	\$30,000.00	\$0.00	\$30,000.00	\$0.00	\$30,000.00	\$0.00	\$0.00	\$30,000.00	\$0.00	\$0.00	\$0.00
19300 REFACCIONES Y ACCESORIOS MENORES DE MOBIL	\$41,000.00	-\$5,000.00	\$36,000.00	\$0.00	\$36,000.00	\$0.00	\$0.00	\$36,000.00	\$0.00	\$0.00	\$0.00
19301 MATERIAL MENOR DE FERRETERÍA PARA MOBILIARI	\$41,000.00	-\$5,000.00	\$36,000.00	\$0.00	\$36,000.00	\$0.00	\$0.00	\$36,000.00	\$0.00	\$0.00	\$0.00
19400 REFACCIONES Y ACCESORIOS MENORES DE EQUIP	\$64,000.00	\$0.00	\$64,000.00	\$7,759.24	\$56,240.76	\$7,759.24	\$0.00	\$56,240.76	\$7,759.24	\$7,759.24	\$0.00
19401 ARTÍCULOS ELECTRÓNICOS MENORES	\$64,000.00	\$0.00	\$64,000.00	\$7,759.24	\$56,240.76	\$7,759.24	\$0.00	\$56,240.76	\$7,759.24	\$7,759.24	\$0.00
19500 REFACCIONES Y ACCESORIOS MENORES DE EQUIP	\$15,000.00	\$0.00	\$15,000.00	\$0.00	\$15,000.00	\$0.00	\$0.00	\$15,000.00	\$0.00	\$0.00	\$0.00
19501 REFACCIONES Y ACCESORIOS MENORES DE EQUIP	\$15,000.00	\$0.00	\$15,000.00	\$0.00	\$15,000.00	\$0.00	\$0.00	\$15,000.00	\$0.00	\$0.00	\$0.00
19600 REFACCIONES Y ACCESORIOS MENORES DE EQUIP	\$381,000.00	\$5,000.00	\$386,000.00	\$45,997.46	\$289,998.24	\$45,997.46	\$0.00	\$340,002.54	\$45,997.46	\$45,997.46	\$0.00
19601 ACCESORIOS Y MATERIALES ELÉCTRICOS MENORE	\$84,500.00	\$5,000.00	\$89,500.00	\$6,945.51	\$49,792.49	\$6,945.51	\$0.00	\$82,554.49	\$6,945.51	\$6,945.51	\$0.00
19602 ARTÍCULOS AUTOMOTRICES MENORES	\$123,500.00	\$0.00	\$123,500.00	\$31,659.77	\$74,597.93	\$31,659.77	\$0.00	\$91,840.23	\$31,659.77	\$31,659.77	\$0.00
19609 PRODUCTOS MENORES DE HULE PARA EQUIPO DE	\$173,000.00	\$0.00	\$173,000.00	\$7,392.18	\$165,607.82	\$7,392.18	\$0.00	\$165,607.82	\$7,392.18	\$7,392.18	\$0.00
19900 REFACCIONES Y ACCESORIOS MENORES OTROS BI	\$10,000.00	\$0.00	\$10,000.00	\$0.00	\$10,000.00	\$0.00	\$0.00	\$10,000.00	\$0.00	\$0.00	\$0.00
19901 ACCESORIOS Y MATERIALES ELÉCTRICOS MENORE	\$5,000.00	\$0.00	\$5,000.00	\$0.00	\$5,000.00	\$0.00	\$0.00	\$5,000.00	\$0.00	\$0.00	\$0.00
19902 ARTÍCULOS MENORES DE SERVICIO GENERAL PAR/	\$5,000.00	\$0.00	\$5,000.00	\$0.00	\$5,000.00	\$0.00	\$0.00	\$5,000.00	\$0.00	\$0.00	\$0.00
30000 SERVICIOS GENERALES	\$9,692,170.35	\$632,000.00	\$10,324,170.35	\$2,386,890.23	\$5,874,775.81	\$2,386,890.23	\$0.00	\$7,937,280.12	\$2,386,890.23	\$2,386,890.23	\$0.00



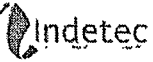
SISTEMA MUNICIPAL DIF BAHÍA DE BANDERAS ESTADO DE NAYARIT

Estado del Ejercicio del Presupuesto de Egresos por Capítulo del Gasto Al 30/jun./2023

Jsr: ANA CELIA
Rep: rptEstadoPresupuestoEgresos

Fecha y | 06/jul./2023
hora de Impresión | 12:02 p. m.

Objeto del Gasto	Aprobado	Ampliaciones / (Reducciones) Al 30/jun./2023	Presupuesto Vigente Al 30/jun./2023	Comprometido	Presupuesto Disponible para Comprometer	Devengado	Comprometido No Devengado	Presupuesto Sin Devengar	Ejercido	Pagado	Cuentas por Pagar Deuda
1000 SERVICIOS BASICOS	\$494,500.00	-\$25,000.00	\$469,500.00	\$65,623.97	\$338,764.51	\$65,623.97	\$0.00	\$403,876.03	\$65,623.97	\$65,623.97	\$0.00
1100 ENERGÍA ELÉCTRICA	\$60,000.00	-\$10,000.00	\$50,000.00	\$6,341.11	\$40,658.89	\$6,341.11	\$0.00	\$43,658.89	\$6,341.11	\$6,341.11	\$0.00
1101 ENERGÍA ELÉCTRICA	\$60,000.00	-\$10,000.00	\$50,000.00	\$6,341.11	\$40,658.89	\$6,341.11	\$0.00	\$43,658.89	\$6,341.11	\$6,341.11	\$0.00
1200 GAS	\$105,000.00	-\$15,000.00	\$90,000.00	\$9,254.86	\$69,042.56	\$9,254.86	\$0.00	\$80,745.14	\$9,254.86	\$9,254.86	\$0.00
1201 GAS	\$105,000.00	-\$15,000.00	\$90,000.00	\$9,254.86	\$69,042.56	\$9,254.86	\$0.00	\$80,745.14	\$9,254.86	\$9,254.86	\$0.00
1300 AGUA	\$10,000.00	\$0.00	\$10,000.00	\$0.00	\$10,000.00	\$0.00	\$0.00	\$10,000.00	\$0.00	\$0.00	\$0.00
1301 AGUA	\$10,000.00	\$0.00	\$10,000.00	\$0.00	\$10,000.00	\$0.00	\$0.00	\$10,000.00	\$0.00	\$0.00	\$0.00
1400 TELEFONÍA TRADICIONAL	\$58,000.00	\$0.00	\$58,000.00	\$4,788.00	\$48,043.06	\$4,788.00	\$0.00	\$53,212.00	\$4,788.00	\$4,788.00	\$0.00
1401 TELEFONÍA TRADICIONAL	\$58,000.00	\$0.00	\$58,000.00	\$4,788.00	\$48,043.06	\$4,788.00	\$0.00	\$53,212.00	\$4,788.00	\$4,788.00	\$0.00
1500 TELEFONÍA CELULAR	\$227,000.00	\$0.00	\$227,000.00	\$45,240.00	\$136,520.00	\$45,240.00	\$0.00	\$181,760.00	\$45,240.00	\$45,240.00	\$0.00
1501 TELEFONÍA CELULAR	\$227,000.00	\$0.00	\$227,000.00	\$45,240.00	\$136,520.00	\$45,240.00	\$0.00	\$181,760.00	\$45,240.00	\$45,240.00	\$0.00
11700 SERVICIOS DE ACCESO DE INTERNET, REDES Y PRC	\$24,500.00	\$0.00	\$24,500.00	\$0.00	\$24,500.00	\$0.00	\$0.00	\$24,500.00	\$0.00	\$0.00	\$0.00
11701 SERVICIOS DE ACCESO DE INTERNET, REDES Y PRC	\$24,500.00	\$0.00	\$24,500.00	\$0.00	\$24,500.00	\$0.00	\$0.00	\$24,500.00	\$0.00	\$0.00	\$0.00
11900 SERVICIOS INTEGRALES Y OTROS SERVICIOS	\$10,000.00	\$0.00	\$10,000.00	\$0.00	\$10,000.00	\$0.00	\$0.00	\$10,000.00	\$0.00	\$0.00	\$0.00
11902 CONTRATACIÓN DE OTROS SERVICIOS	\$10,000.00	\$0.00	\$10,000.00	\$0.00	\$10,000.00	\$0.00	\$0.00	\$10,000.00	\$0.00	\$0.00	\$0.00
32000 SERVICIOS DE ARRENDAMIENTO	\$340,000.00	-\$10,000.00	\$330,000.00	\$73,492.11	\$197,162.53	\$73,492.11	\$0.00	\$256,507.89	\$73,492.11	\$73,492.11	\$0.00
32200 ARRENDAMIENTO DE EDIFICIOS	\$150,000.00	\$0.00	\$150,000.00	\$48,369.81	\$59,226.39	\$48,369.81	\$0.00	\$101,630.19	\$48,369.81	\$48,369.81	\$0.00
32201 ARRENDAMIENTO DE EDIFICIOS	\$150,000.00	\$0.00	\$150,000.00	\$48,369.81	\$59,226.39	\$48,369.81	\$0.00	\$101,630.19	\$48,369.81	\$48,369.81	\$0.00
32300 ARRENDAMIENTO DE MOBILIARIO Y EQUIPO DE ADM	\$120,000.00	\$0.00	\$120,000.00	\$25,122.30	\$77,936.14	\$25,122.30	\$0.00	\$94,877.70	\$25,122.30	\$25,122.30	\$0.00
32301 ARRENDAMIENTO DE EQUIPO DE BIENES INFORMÁTI	\$120,000.00	\$0.00	\$120,000.00	\$25,122.30	\$77,936.14	\$25,122.30	\$0.00	\$94,877.70	\$25,122.30	\$25,122.30	\$0.00
32500 ARRENDAMIENTO DE EQUIPO DE TRANSPORTE	\$40,000.00	\$0.00	\$40,000.00	\$0.00	\$40,000.00	\$0.00	\$0.00	\$40,000.00	\$0.00	\$0.00	\$0.00
32501 ARRENDAMIENTO DE EQUIPO DE TRANSPORTE	\$40,000.00	\$0.00	\$40,000.00	\$0.00	\$40,000.00	\$0.00	\$0.00	\$40,000.00	\$0.00	\$0.00	\$0.00
32700 ARRENDAMIENTO DE ACTIVOS INTANGIBLES	\$30,000.00	-\$10,000.00	\$20,000.00	\$0.00	\$20,000.00	\$0.00	\$0.00	\$20,000.00	\$0.00	\$0.00	\$0.00
32701 ARRENDAMIENTO DE ACTIVOS INTANGIBLES	\$30,000.00	-\$10,000.00	\$20,000.00	\$0.00	\$20,000.00	\$0.00	\$0.00	\$20,000.00	\$0.00	\$0.00	\$0.00
33000 SERVICIOS PROFESIONALES, CIENTIFICOS, TECNICO	\$547,500.00	\$12,500.00	\$560,000.00	\$84,470.66	\$271,994.87	\$84,470.66	\$0.00	\$475,529.34	\$84,470.66	\$84,470.66	\$0.00
33100 SERVICIOS LEGALES, DE CONTABILIDAD, AUDITORIA	\$85,000.00	\$0.00	\$85,000.00	\$18,644.10	\$30,366.60	\$18,644.10	\$0.00	\$66,355.90	\$18,644.10	\$18,644.10	\$0.00
33101 ASESORÍAS ASOCIADAS A CONVENIOS, TRATADOS	\$20,000.00	\$0.00	\$20,000.00	\$0.00	\$20,000.00	\$0.00	\$0.00	\$20,000.00	\$0.00	\$0.00	\$0.00
33102 OTRAS ASESORÍAS PARA LA OPERACIÓN DE PROGI	\$65,000.00	\$0.00	\$65,000.00	\$18,644.10	\$10,366.60	\$18,644.10	\$0.00	\$46,355.90	\$18,644.10	\$18,644.10	\$0.00
33300 SERVICIOS DE CONSULTORÍA ADMINISTRATIVA, PRC	\$10,000.00	\$0.00	\$10,000.00	\$0.00	\$10,000.00	\$0.00	\$0.00	\$10,000.00	\$0.00	\$0.00	\$0.00
33301 SERVICIOS DE INFORMÁTICA	\$10,000.00	\$0.00	\$10,000.00	\$0.00	\$10,000.00	\$0.00	\$0.00	\$10,000.00	\$0.00	\$0.00	\$0.00
33400 SERVICIOS DE CAPACITACIÓN	\$63,000.00	\$0.00	\$63,000.00	\$0.00	\$57,700.00	\$0.00	\$0.00	\$63,000.00	\$0.00	\$0.00	\$0.00
33401 SERVICIOS DE CAPACITACIÓN	\$63,000.00	\$0.00	\$63,000.00	\$0.00	\$57,700.00	\$0.00	\$0.00	\$63,000.00	\$0.00	\$0.00	\$0.00
33600 SERVICIOS DE APOYO ADMINISTRATIVO, TRADUCCI	\$125,000.00	-\$47,500.00	\$77,500.00	\$2,390.47	\$15,696.53	\$2,390.47	\$0.00	\$75,109.53	\$2,390.47	\$2,390.47	\$0.00
33602 OTROS SERVICIOS COMERCIALES	\$8,000.00	\$0.00	\$8,000.00	\$0.00	\$8,000.00	\$0.00	\$0.00	\$8,000.00	\$0.00	\$0.00	\$0.00
33603 IMPRESIONES DE DOCTOS.OFICIALES PARA LA PRE	\$10,000.00	\$0.00	\$10,000.00	\$2,390.47	\$7,609.53	\$2,390.47	\$0.00	\$7,609.53	\$2,390.47	\$2,390.47	\$0.00

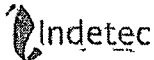


Ur: ANA CELIA
Ip: rptEstadoPresupuestoEgresos

SISTEMA MUNICIPAL DIF BAHÍA DE BANDERAS
ESTADO DE NAYARIT
Estado del Ejercicio del Presupuesto de Egresos por Capitulo del Gasto Al 30/jun./2023

Fecha y | 06/jul./2023
hora de Impresión | 12:02 p. m.

Objeto del Gasto	Aprobado	Ampliaciones / (Reducciones) Al 30/jun./2023	Presupuesto Vigente Al 30/jun./2023	Comprometido	Presupuesto Disponible para Comprometer	Devengado	Comprometido No Devengado	Presupuesto Sin Devengar	Ejercido	Pagado	Cuentas por Pagar Deuda
304 IMPRESIÓN Y ELABORACIÓN DE MATERIAL INFORM	\$107,000.00	-\$47,500.00	\$59,500.00	\$0.00	\$87.00	\$0.00	\$0.00	\$59,500.00	\$0.00	\$0.00	\$0.00
300 SERVICIOS PROFESIONALES, CIENTÍFICOS Y TÉCNI	\$264,500.00	\$60,000.00	\$324,500.00	\$63,436.09	\$158,231.74	\$63,436.09	\$0.00	\$261,063.91	\$63,436.09	\$63,436.09	\$0.00
901 SUBCONTRATACIÓN DE SERVICIOS CON TERCEROS	\$264,500.00	\$60,000.00	\$324,500.00	\$63,436.09	\$158,231.74	\$63,436.09	\$0.00	\$261,063.91	\$63,436.09	\$63,436.09	\$0.00
000 SERVICIOS FINANCIEROS, BANCARIOS Y COMERCIAI	\$95,000.00	\$14,000.00	\$109,000.00	\$24,283.62	\$79,122.92	\$24,283.62	\$0.00	\$84,716.38	\$24,283.62	\$24,283.62	\$0.00
100 SERVICIOS FINANCIEROS Y BANCARIOS	\$20,000.00	\$14,000.00	\$34,000.00	\$5,128.01	\$23,510.53	\$5,128.01	\$0.00	\$28,871.99	\$5,128.01	\$5,128.01	\$0.00
101 COMISIONES BANCARIAS	\$10,000.00	\$14,000.00	\$24,000.00	\$5,128.01	\$13,560.53	\$5,128.01	\$0.00	\$18,871.99	\$5,128.01	\$5,128.01	\$0.00
102 RECARGOS Y ACTUALIZACIONES	\$10,000.00	\$0.00	\$10,000.00	\$0.00	\$9,950.00	\$0.00	\$0.00	\$10,000.00	\$0.00	\$0.00	\$0.00
500 SEGURO DE BIENES PATRIMONIALES	\$40,000.00	\$0.00	\$40,000.00	\$17,524.12	\$22,475.88	\$17,524.12	\$0.00	\$22,475.88	\$17,524.12	\$17,524.12	\$0.00
501 SEGUROS DE BIENES PATRIMONIALES	\$40,000.00	\$0.00	\$40,000.00	\$17,524.12	\$22,475.88	\$17,524.12	\$0.00	\$22,475.88	\$17,524.12	\$17,524.12	\$0.00
700 FLETES Y MANIOBRAS	\$35,000.00	\$0.00	\$35,000.00	\$1,631.49	\$33,136.51	\$1,631.49	\$0.00	\$33,368.51	\$1,631.49	\$1,631.49	\$0.00
1701 FLETES Y MANIOBRAS	\$35,000.00	\$0.00	\$35,000.00	\$1,631.49	\$33,136.51	\$1,631.49	\$0.00	\$33,368.51	\$1,631.49	\$1,631.49	\$0.00
3000 SERVICIOS DE INSTALACION, REPARACION, MANTEN	\$1,773,018.82	\$338,000.00	\$2,111,018.82	\$311,180.93	\$1,327,435.22	\$311,180.93	\$0.00	\$1,799,837.89	\$311,180.93	\$311,180.93	\$0.00
3100 CONSERVACIÓN Y MANTENIMIENTO MENOR DE INM	\$405,000.00	-\$60,000.00	\$345,000.00	\$0.00	\$272,268.00	\$0.00	\$0.00	\$345,000.00	\$0.00	\$0.00	\$0.00
3101 MANTENIMIENTO Y CONSERVACIÓN DE INMUEBLES	\$170,000.00	\$0.00	\$170,000.00	\$0.00	\$104,228.00	\$0.00	\$0.00	\$170,000.00	\$0.00	\$0.00	\$0.00
3102 MANTENIMIENTO Y CONSERVACIÓN DE INMUEBLES	\$235,000.00	-\$60,000.00	\$175,000.00	\$0.00	\$168,040.00	\$0.00	\$0.00	\$175,000.00	\$0.00	\$0.00	\$0.00
3200 INSTALACIÓN, REPARACIÓN Y MANTENIMIENTO DE	\$104,000.00	\$0.00	\$104,000.00	\$4,171.00	\$98,205.00	\$4,171.00	\$0.00	\$99,829.00	\$4,171.00	\$4,171.00	\$0.00
5201 INSTALACIÓN, REPARACIÓN Y MANTENIMIENTO DE	\$104,000.00	\$0.00	\$104,000.00	\$4,171.00	\$98,205.00	\$4,171.00	\$0.00	\$99,829.00	\$4,171.00	\$4,171.00	\$0.00
5300 INSTALACIÓN, REPARACIÓN Y MANTENIMIENTO DE	\$30,000.00	\$0.00	\$30,000.00	\$18,025.92	\$10,141.28	\$18,025.92	\$0.00	\$11,974.08	\$18,025.92	\$18,025.92	\$0.00
5301 INSTALACIÓN, REPARACIÓN Y MANTENIMIENTO DE	\$30,000.00	\$0.00	\$30,000.00	\$18,025.92	\$10,141.28	\$18,025.92	\$0.00	\$11,974.08	\$18,025.92	\$18,025.92	\$0.00
5400 INSTALACIÓN, REPARACIÓN Y MANTENIMIENTO DE	\$80,000.00	\$0.00	\$80,000.00	\$0.00	\$67,749.22	\$0.00	\$0.00	\$80,000.00	\$0.00	\$0.00	\$0.00
5401 INSTALACIÓN, REPARACIÓN Y MANTENIMIENTO DE	\$80,000.00	\$0.00	\$80,000.00	\$0.00	\$67,749.22	\$0.00	\$0.00	\$80,000.00	\$0.00	\$0.00	\$0.00
5500 REPARACIÓN Y MANTENIMIENTO DE EQUIPO DE TR	\$310,000.00	\$0.00	\$310,000.00	\$23,427.93	\$205,491.05	\$23,427.93	\$0.00	\$286,572.07	\$23,427.93	\$23,427.93	\$0.00
5501 REPARACIÓN Y MANTENIMIENTO DE EQUIPO DE TR	\$310,000.00	\$0.00	\$310,000.00	\$23,427.93	\$205,491.05	\$23,427.93	\$0.00	\$286,572.07	\$23,427.93	\$23,427.93	\$0.00
5700 INSTALACIÓN, REPARACIÓN Y MANTENIMIENTO DE	\$694,018.82	\$378,000.00	\$1,072,018.82	\$234,062.08	\$567,502.67	\$234,062.08	\$0.00	\$837,956.74	\$234,062.08	\$234,062.08	\$0.00
15701 MANTENIMIENTO Y CONSERVACIÓN DE MAQUINARI	\$694,018.82	\$378,000.00	\$1,072,018.82	\$234,062.08	\$567,502.67	\$234,062.08	\$0.00	\$837,956.74	\$234,062.08	\$234,062.08	\$0.00
15800 SERVICIOS DE LIMPIEZA Y MANEJO DE DESECHOS	\$10,000.00	\$0.00	\$10,000.00	\$0.00	\$9,066.00	\$0.00	\$0.00	\$10,000.00	\$0.00	\$0.00	\$0.00
15801 SERVICIOS DE LAVANDERÍA, LIMPIEZA E HIGIENE	\$10,000.00	\$0.00	\$10,000.00	\$0.00	\$9,066.00	\$0.00	\$0.00	\$10,000.00	\$0.00	\$0.00	\$0.00
15900 SERVICIOS DE JARDINERÍA Y FUMIGACIÓN	\$140,000.00	\$20,000.00	\$160,000.00	\$31,494.00	\$97,012.00	\$31,494.00	\$0.00	\$128,506.00	\$31,494.00	\$31,494.00	\$0.00
15901 SERVICIOS DE JARDINERÍA Y FUMIGACIÓN	\$140,000.00	\$20,000.00	\$160,000.00	\$31,494.00	\$97,012.00	\$31,494.00	\$0.00	\$128,506.00	\$31,494.00	\$31,494.00	\$0.00
36000 SERVICIOS DE COMUNICACION SOCIAL Y PUBLICIDA	\$1,259,813.90	\$145,500.00	\$1,405,313.90	\$301,040.88	\$755,530.62	\$301,040.88	\$0.00	\$1,104,273.02	\$301,040.88	\$301,040.88	\$0.00
36100 DIFUSIÓN POR RADIO, TELEVISIÓN Y OTROS MEDIO	\$524,813.90	\$60,000.00	\$584,813.90	\$117,155.36	\$434,271.42	\$117,155.36	\$0.00	\$467,658.54	\$117,155.36	\$117,155.36	\$0.00
36101 DIFUSIÓN POR RADIO, TELEVISIÓN Y OTROS MEDIO	\$524,813.90	\$60,000.00	\$584,813.90	\$117,155.36	\$434,271.42	\$117,155.36	\$0.00	\$467,658.54	\$117,155.36	\$117,155.36	\$0.00
36300 SERVICIOS DE CREATIVIDAD, PREPRODUCCIÓN Y PI	\$715,000.00	\$97,500.00	\$812,500.00	\$183,885.52	\$313,259.20	\$183,885.52	\$0.00	\$628,614.48	\$183,885.52	\$183,885.52	\$0.00
36301 SERVICIOS DE CREATIVIDAD, PREPRODUCCIÓN Y PI	\$715,000.00	\$97,500.00	\$812,500.00	\$183,885.52	\$313,259.20	\$183,885.52	\$0.00	\$628,614.48	\$183,885.52	\$183,885.52	\$0.00
36600 SERVICIO DE CREACIÓN Y DIFUSIÓN DE CONTENIDC	\$20,000.00	-\$12,000.00	\$8,000.00	\$0.00	\$8,000.00	\$0.00	\$0.00	\$8,000.00	\$0.00	\$0.00	\$0.00



**SISTEMA MUNICIPAL DIF BAHÍA DE BANDERAS
ESTADO DE NAYARIT**

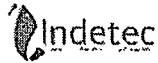
Estado del Ejercicio del Presupuesto de Egresos por Capítulo del Gasto Al 30/jun./2023

Fecha y 06/jul./2023

hora de Impresión 12:02 p. m.

sr: ANA CELIA
ep: rptEstadoPresupuestoEgresos

Objeto del Gasto		Aprobado	Ampliaciones / (Reducciones) Al 30/jun./2023	Presupuesto Vigente Al 30/jun./2023	Comprometido	Presupuesto Disponibile para Comprometer	Devengado	Comprometido No Devengado	Presupuesto Sin Devengar	Ejercido	Pagado	Cuentas por Pagar Deuda
601	SERVICIO DE CREACIÓN Y DIFUSIÓN DE CONTENID	\$20,000.00	-\$12,000.00	\$8,000.00	\$0.00	\$8,000.00	\$0.00	\$0.00	\$8,000.00	\$0.00	\$0.00	\$0.00
000	SERVICIOS DE TRASLADO Y VIATICOS	\$579,500.00	\$150,000.00	\$729,500.00	\$112,991.57	\$502,433.39	\$112,991.57	\$0.00	\$616,508.43	\$112,991.57	\$112,991.57	\$0.00
100	PASAJES AÉREOS	\$35,000.00	\$55,000.00	\$90,000.00	\$34,373.00	\$46,137.92	\$34,373.00	\$0.00	\$55,627.00	\$34,373.00	\$34,373.00	\$0.00
101	PASAJES AÉREOS	\$35,000.00	\$55,000.00	\$90,000.00	\$34,373.00	\$46,137.92	\$34,373.00	\$0.00	\$55,627.00	\$34,373.00	\$34,373.00	\$0.00
200	PASAJES TERRESTRES	\$101,000.00	\$20,000.00	\$121,000.00	\$5,236.40	\$99,647.60	\$5,236.40	\$0.00	\$115,763.60	\$5,236.40	\$5,236.40	\$0.00
201	PASAJES TERRESTRES	\$101,000.00	\$20,000.00	\$121,000.00	\$5,236.40	\$99,647.60	\$5,236.40	\$0.00	\$115,763.60	\$5,236.40	\$5,236.40	\$0.00
500	VIÁTICOS EN EL PAÍS	\$324,500.00	\$35,000.00	\$359,500.00	\$52,727.91	\$242,001.88	\$52,727.91	\$0.00	\$306,772.09	\$52,727.91	\$52,727.91	\$0.00
501	VIÁTICOS EN EL PAÍS	\$324,500.00	\$35,000.00	\$359,500.00	\$52,727.91	\$242,001.88	\$52,727.91	\$0.00	\$306,772.09	\$52,727.91	\$52,727.91	\$0.00
900	OTROS SERVICIOS DE TRASLADO Y HOSPEDAJE	\$119,000.00	\$40,000.00	\$159,000.00	\$20,654.26	\$114,645.99	\$20,654.26	\$0.00	\$138,345.74	\$20,654.26	\$20,654.26	\$0.00
901	OTROS SERVICIOS DE TRASLADO Y HOSPEDAJE	\$119,000.00	\$40,000.00	\$159,000.00	\$20,654.26	\$114,645.99	\$20,654.26	\$0.00	\$138,345.74	\$20,654.26	\$20,654.26	\$0.00
1000	SERVICIOS OFICIALES	\$4,315,000.00	\$0.00	\$4,315,000.00	\$1,362,492.71	\$2,208,128.28	\$1,362,492.71	\$0.00	\$2,952,507.29	\$1,362,492.71	\$1,362,492.71	\$0.00
3100	GASTOS DE CEREMONIAL	\$2,500,000.00	\$400,000.00	\$2,900,000.00	\$1,286,525.95	\$942,638.63	\$1,286,525.95	\$0.00	\$1,613,474.05	\$1,286,525.95	\$1,286,525.95	\$0.00
3101	GASTOS DE CEREMONIAL	\$2,500,000.00	\$400,000.00	\$2,900,000.00	\$1,286,525.95	\$942,638.63	\$1,286,525.95	\$0.00	\$1,613,474.05	\$1,286,525.95	\$1,286,525.95	\$0.00
3200	GASTOS DE ORDEN SOCIAL Y CULTURAL	\$1,815,000.00	-\$400,000.00	\$1,415,000.00	\$75,966.76	\$1,265,489.65	\$75,966.76	\$0.00	\$1,339,033.24	\$75,966.76	\$75,966.76	\$0.00
3201	GASTOS DE ORDEN SOCIAL Y CULTURAL	\$1,815,000.00	-\$400,000.00	\$1,415,000.00	\$75,966.76	\$1,265,489.65	\$75,966.76	\$0.00	\$1,339,033.24	\$75,966.76	\$75,966.76	\$0.00
9000	OTROS SERVICIOS GENERALES	\$287,837.63	\$7,000.00	\$294,837.63	\$51,313.78	\$194,203.27	\$51,313.78	\$0.00	\$243,523.85	\$51,313.78	\$51,313.78	\$0.00
9200	IMPUESTOS Y DERECHOS	\$15,000.00	\$0.00	\$15,000.00	\$749.00	\$6,978.00	\$749.00	\$0.00	\$14,251.00	\$749.00	\$749.00	\$0.00
9202	OTROS IMPUESTOS Y DERECHOS	\$15,000.00	\$0.00	\$15,000.00	\$749.00	\$6,978.00	\$749.00	\$0.00	\$14,251.00	\$749.00	\$749.00	\$0.00
9500	PENAS, MULTAS, ACCESORIOS Y ACTUALIZACIONE	\$7,000.00	\$0.00	\$7,000.00	\$0.00	\$7,000.00	\$0.00	\$0.00	\$7,000.00	\$0.00	\$0.00	\$0.00
9501	PENAS, MULTAS, ACCESORIOS Y ACTUALIZACIONE	\$7,000.00	\$0.00	\$7,000.00	\$0.00	\$7,000.00	\$0.00	\$0.00	\$7,000.00	\$0.00	\$0.00	\$0.00
9900	OTROS SERVICIOS GENERALES	\$265,837.63	\$7,000.00	\$272,837.63	\$50,564.78	\$180,225.27	\$50,564.78	\$0.00	\$222,272.85	\$50,564.78	\$50,564.78	\$0.00
9901	SERVICIOS DE ALIMENTACIÓN	\$265,837.63	\$7,000.00	\$272,837.63	\$50,564.78	\$180,225.27	\$50,564.78	\$0.00	\$222,272.85	\$50,564.78	\$50,564.78	\$0.00
10000	TRANSFERENCIAS, ASIGNACIONES, SUBSIDIO	\$4,615,926.81	\$80,000.00	\$4,695,926.81	\$835,693.22	\$2,957,630.28	\$835,693.22	\$0.00	\$3,860,233.59	\$835,693.22	\$835,693.22	\$0.00
14000	AYUDAS SOCIALES	\$4,615,926.81	\$80,000.00	\$4,695,926.81	\$835,693.22	\$2,957,630.28	\$835,693.22	\$0.00	\$3,860,233.59	\$835,693.22	\$835,693.22	\$0.00
14100	Ayudas sociales a personas	\$3,603,926.81	\$320,000.00	\$3,923,926.81	\$755,493.79	\$2,328,821.01	\$755,493.79	\$0.00	\$3,168,433.02	\$755,493.79	\$755,493.79	\$0.00
14101	AUXILIO A PERSONAS U HOGARES	\$2,352,926.81	\$150,000.00	\$2,502,926.81	\$556,921.13	\$1,454,825.98	\$556,921.13	\$0.00	\$1,946,005.68	\$556,921.13	\$556,921.13	\$0.00
14102	AYUDAS ESPECIALES A PERSONAS U HOGARES	\$835,000.00	\$170,000.00	\$1,005,000.00	\$138,372.66	\$596,495.03	\$138,372.66	\$0.00	\$866,627.34	\$138,372.66	\$138,372.66	\$0.00
14104	APOYO A VOLUNTARIOS QUE PARTICIPAN EN DIVER	\$416,000.00	\$0.00	\$416,000.00	\$60,200.00	\$277,500.00	\$60,200.00	\$0.00	\$355,800.00	\$60,200.00	\$60,200.00	\$0.00
14300	Ayudas sociales a instituciones de enseñanza	\$855,000.00	-\$240,000.00	\$615,000.00	\$74,565.43	\$487,538.71	\$74,565.43	\$0.00	\$540,434.57	\$74,565.43	\$74,565.43	\$0.00
14301	AYUDAS SOCIALES A INSTITUCIONES DE ENSEÑANZ	\$855,000.00	-\$240,000.00	\$615,000.00	\$74,565.43	\$487,538.71	\$74,565.43	\$0.00	\$540,434.57	\$74,565.43	\$74,565.43	\$0.00
14500	Ayudas sociales a instituciones sin fines de lucro	\$77,000.00	\$0.00	\$77,000.00	\$5,634.00	\$61,270.56	\$5,634.00	\$0.00	\$71,366.00	\$5,634.00	\$5,634.00	\$0.00
14501	AYUDAS SOCIALES A INSTITUCIONES SIN FINES DE	\$77,000.00	\$0.00	\$77,000.00	\$5,634.00	\$61,270.56	\$5,634.00	\$0.00	\$71,366.00	\$5,634.00	\$5,634.00	\$0.00
14800	Ayudas por desastres naturales y otros siniestros	\$80,000.00	\$0.00	\$80,000.00	\$0.00	\$80,000.00	\$0.00	\$0.00	\$80,000.00	\$0.00	\$0.00	\$0.00
14801	AYUDAS POR DESASTRES NATURALES	\$80,000.00	\$0.00	\$80,000.00	\$0.00	\$80,000.00	\$0.00	\$0.00	\$80,000.00	\$0.00	\$0.00	\$0.00
50000	BIENES MUEBLES, INMUEBLES E INTANGIBLE	\$3,793,500.00	-\$180,000.00	\$3,613,500.00	\$1,073,304.83	\$2,217,882.19	\$1,073,304.83	\$0.00	\$2,540,195.17	\$1,073,304.83	\$1,073,304.83	\$0.00



**SISTEMA MUNICIPAL DIF BAHÍA DE BANDERAS
ESTADO DE NAYARIT**

Estado del Ejercicio del Presupuesto de Egresos por Capítulo del Gasto Al 30/jun./2023

Fecha y 06/jul./2023

hora de Impresión 12:02 p. m.

ur: ANA CELIA

rp: rptEstadoPresupuestoEgresos

Objeto del Gasto	Aprobado	Ampliaciones / (Reducciones) Al 30/jun./2023	Presupuesto Vigente Al 30/jun./2023	Comprometido	Presupuesto Disponible para Comprometer	Devengado	Comprometido No Devengado	Presupuesto Sin Devengar	Ejercido	Pagado	Cuentas por Pagar Deuda
300 MOBILIARIO Y EQUIPO DE ADMINISTRACION	\$1,233,000.00	-\$87,000.00	\$1,146,000.00	\$114,313.54	\$918,759.22	\$114,313.54	\$0.00	\$1,031,686.46	\$114,313.54	\$114,313.54	\$0.00
100 Muebles de oficina y estantería	\$298,000.00	-\$40,000.00	\$258,000.00	\$0.00	\$258,000.00	\$0.00	\$0.00	\$258,000.00	\$0.00	\$0.00	\$0.00
105 EQUIPO ELÉCTRICO PARA OFICINAS	\$25,000.00	\$0.00	\$25,000.00	\$0.00	\$25,000.00	\$0.00	\$0.00	\$25,000.00	\$0.00	\$0.00	\$0.00
107 MOBILIARIO Y EQUIPO	\$273,000.00	-\$40,000.00	\$233,000.00	\$0.00	\$233,000.00	\$0.00	\$0.00	\$233,000.00	\$0.00	\$0.00	\$0.00
200 Muebles, excepto de oficina y estantería	\$70,000.00	\$0.00	\$70,000.00	\$0.00	\$70,000.00	\$0.00	\$0.00	\$70,000.00	\$0.00	\$0.00	\$0.00
201 MUEBLES, EXCEPTO DE OFICINA Y ESTANTERÍA	\$70,000.00	\$0.00	\$70,000.00	\$0.00	\$70,000.00	\$0.00	\$0.00	\$70,000.00	\$0.00	\$0.00	\$0.00
500 Equipo de cómputo y de tecnologías de la información	\$356,000.00	-\$15,000.00	\$341,000.00	\$50,613.54	\$224,356.32	\$50,613.54	\$0.00	\$290,386.46	\$50,613.54	\$50,613.54	\$0.00
503 EQUIPO DE COMPUTACIÓN	\$346,000.00	-\$15,000.00	\$331,000.00	\$50,613.54	\$214,356.32	\$50,613.54	\$0.00	\$280,386.46	\$50,613.54	\$50,613.54	\$0.00
504 MOBILIARIO Y EQUIPO DE CÓMPUTO	\$10,000.00	\$0.00	\$10,000.00	\$0.00	\$10,000.00	\$0.00	\$0.00	\$10,000.00	\$0.00	\$0.00	\$0.00
900 Otros mobiliarios y equipos de administración	\$509,000.00	-\$32,000.00	\$477,000.00	\$63,700.00	\$366,402.90	\$63,700.00	\$0.00	\$413,300.00	\$63,700.00	\$63,700.00	\$0.00
901 OTROS EQUIPOS DE COMUNICACIÓN	\$57,000.00	\$0.00	\$57,000.00	\$0.00	\$57,000.00	\$0.00	\$0.00	\$57,000.00	\$0.00	\$0.00	\$0.00
903 OTROS EQUIPOS DE MANTENIMIENTO Y SEGURIDAD	\$55,000.00	-\$30,000.00	\$25,000.00	\$0.00	\$25,000.00	\$0.00	\$0.00	\$25,000.00	\$0.00	\$0.00	\$0.00
906 OTROS EQUIPOS DE CARÁCTER COMERCIAL	\$142,000.00	\$0.00	\$142,000.00	\$0.00	\$115,500.00	\$0.00	\$0.00	\$142,000.00	\$0.00	\$0.00	\$0.00
907 OTROS EQUIPOS Y HERRAMIENTAS	\$10,000.00	\$0.00	\$10,000.00	\$0.00	\$10,000.00	\$0.00	\$0.00	\$10,000.00	\$0.00	\$0.00	\$0.00
908 OTRO MOBILIARIO Y EQUIPO	\$245,000.00	-\$2,000.00	\$243,000.00	\$63,700.00	\$158,902.90	\$63,700.00	\$0.00	\$179,300.00	\$63,700.00	\$63,700.00	\$0.00
2000 MOBILIARIO Y EQUIPO EDUCACIONAL Y RECREATIVO	\$524,500.00	-\$160,000.00	\$364,500.00	\$5,727.15	\$169,057.11	\$5,727.15	\$0.00	\$358,772.85	\$5,727.15	\$5,727.15	\$0.00
2100 Equipos y aparatos audiovisuales	\$96,500.00	\$0.00	\$96,500.00	\$0.00	\$77,301.05	\$0.00	\$0.00	\$96,500.00	\$0.00	\$0.00	\$0.00
2101 EQUIPOS Y APARATOS AUDIOVISUALES	\$96,500.00	\$0.00	\$96,500.00	\$0.00	\$77,301.05	\$0.00	\$0.00	\$96,500.00	\$0.00	\$0.00	\$0.00
2300 Cámaras fotográficas y de video	\$200,000.00	\$0.00	\$200,000.00	\$0.00	\$29,483.21	\$0.00	\$0.00	\$200,000.00	\$0.00	\$0.00	\$0.00
2301 CÁMARAS FOTOGRÁFICAS Y DE VIDEO	\$200,000.00	\$0.00	\$200,000.00	\$0.00	\$29,483.21	\$0.00	\$0.00	\$200,000.00	\$0.00	\$0.00	\$0.00
2900 Otro mobiliario y equipo educacional y recreativo	\$228,000.00	-\$160,000.00	\$68,000.00	\$5,727.15	\$62,272.85	\$5,727.15	\$0.00	\$62,272.85	\$5,727.15	\$5,727.15	\$0.00
2901 OTRO MOBILIARIO Y EQUIPO EDUCACIONAL Y RECF	\$228,000.00	-\$160,000.00	\$68,000.00	\$5,727.15	\$62,272.85	\$5,727.15	\$0.00	\$62,272.85	\$5,727.15	\$5,727.15	\$0.00
3000 EQUIPO E INSTRUMENTAL MEDICO Y DE LABORATORIO	\$183,000.00	\$0.00	\$183,000.00	\$4,617.25	\$158,712.75	\$4,617.25	\$0.00	\$178,382.75	\$4,617.25	\$4,617.25	\$0.00
3100 Equipo médico y de laboratorio	\$83,000.00	\$0.00	\$83,000.00	\$0.00	\$63,330.00	\$0.00	\$0.00	\$83,000.00	\$0.00	\$0.00	\$0.00
3102 EQUIPO MÉDICO Y DE LABORATORIO	\$83,000.00	\$0.00	\$83,000.00	\$0.00	\$63,330.00	\$0.00	\$0.00	\$83,000.00	\$0.00	\$0.00	\$0.00
3200 Instrumental médico y de laboratorio	\$100,000.00	\$0.00	\$100,000.00	\$4,617.25	\$95,382.75	\$4,617.25	\$0.00	\$95,382.75	\$4,617.25	\$4,617.25	\$0.00
3201 APARATOS E INSTRUMENTOS DE LABORATORIO	\$80,000.00	\$0.00	\$80,000.00	\$0.00	\$80,000.00	\$0.00	\$0.00	\$80,000.00	\$0.00	\$0.00	\$0.00
3202 INSTRUMENTAL MÉDICO Y DE LABORATORIO	\$20,000.00	\$0.00	\$20,000.00	\$4,617.25	\$15,382.75	\$4,617.25	\$0.00	\$15,382.75	\$4,617.25	\$4,617.25	\$0.00
34000 VEHICULOS Y EQUIPO DE TRANSPORTE	\$1,750,000.00	\$0.00	\$1,750,000.00	\$846,900.00	\$903,100.00	\$846,900.00	\$0.00	\$903,100.00	\$846,900.00	\$846,900.00	\$0.00
34100 Vehículos y equipo terrestre	\$1,750,000.00	\$0.00	\$1,750,000.00	\$846,900.00	\$903,100.00	\$846,900.00	\$0.00	\$903,100.00	\$846,900.00	\$846,900.00	\$0.00
34101 VEHÍCULOS Y EQUIPO TERRESTRE	\$1,750,000.00	\$0.00	\$1,750,000.00	\$846,900.00	\$903,100.00	\$846,900.00	\$0.00	\$903,100.00	\$846,900.00	\$846,900.00	\$0.00
56000 MAQUINARIA, OTROS EQUIPOS Y HERRAMIENTAS	\$103,000.00	\$67,000.00	\$170,000.00	\$101,746.89	\$68,253.11	\$101,746.89	\$0.00	\$68,253.11	\$101,746.89	\$101,746.89	\$0.00
56200 Maquinaria y equipo industrial	\$20,000.00	\$0.00	\$20,000.00	\$0.00	\$20,000.00	\$0.00	\$0.00	\$20,000.00	\$0.00	\$0.00	\$0.00
56206 MAQUINARIA, EQUIPO Y HERRAMIENTAS PARA INDL	\$20,000.00	\$0.00	\$20,000.00	\$0.00	\$20,000.00	\$0.00	\$0.00	\$20,000.00	\$0.00	\$0.00	\$0.00
56500 Equipo de comunicación y telecomunicación	\$68,000.00	\$67,000.00	\$135,000.00	\$101,746.89	\$33,253.11	\$101,746.89	\$0.00	\$33,253.11	\$101,746.89	\$101,746.89	\$0.00



**SISTEMA MUNICIPAL DIF BAHÍA DE BANDERAS
ESTADO DE NAYARIT**

Estado del Ejercicio del Presupuesto de Egresos por Capítulo del Gasto Al 30/jun./2023

Fecha y 06/jul./2023

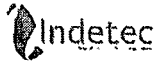
hora de Impresión 12:02 p. m.

Isr: ANA CELIA
Iep: rptEstadoPresupuestoEgresos

Objeto del Gasto	Aprobado	Ampliaciones / (Reducciones) Al 30/jun./2023	Presupuesto Vigente Al 30/jun./2023	Comprometido	Presupuesto Disponible para Comprometer	Devengado	Comprometido No Devengado	Presupuesto Sin Devengar	Ejercido	Pagado	Cuentas por Pagar Deuda
3501 APARATOS E INSTRUMENTOS DE COMUNICACIÓN Y	\$33,000.00	\$45,000.00	\$78,000.00	\$70,000.00	\$8,000.00	\$70,000.00	\$0.00	\$8,000.00	\$70,000.00	\$70,000.00	\$0.00
3502 EQUIPO DE COMUNICACIÓN	\$35,000.00	\$22,000.00	\$57,000.00	\$31,746.89	\$25,253.11	\$31,746.89	\$0.00	\$25,253.11	\$31,746.89	\$31,746.89	\$0.00
3600 Equipos de generación eléctrica, aparatos y accesorios e	\$15,000.00	\$0.00	\$15,000.00	\$0.00	\$15,000.00	\$0.00	\$0.00	\$15,000.00	\$0.00	\$0.00	\$0.00
3604 EQUIPOS, APARATOS Y ACCESORIOS ELÉCTRICOS	\$15,000.00	\$0.00	\$15,000.00	\$0.00	\$15,000.00	\$0.00	\$0.00	\$15,000.00	\$0.00	\$0.00	\$0.00
Total	\$58,000,000.00	\$0.00	\$58,000,000.00	\$13,320,302.16	\$33,505,386.71	\$13,320,302.16	\$0.00	\$44,679,697.84	\$13,320,302.16	\$13,320,302.16	\$0.00

DR. GERALDO CERVANTES GONZALEZ
DIRECTOR GENERAL

LCP. JOSE OSCAR SANCHEZ GONZALEZ
ADMINISTRADOR



SISTEMA MUNICIPAL DIF BAHÍA DE BANDERAS ESTADO DE NAYARIT

Análítico Mensual de Egresos Devengados por Capítulo del Gasto al 30/jun./2023

(Cuentas con Movimientos)

(Cifras en pesos y centavos)

Fecha y 06/jul./2023

hora de Impresión 12:04 p. m.

sr: ANA CELIA

op: rptAnalíticoPfeSupuestoEgresos

Objeto del Gasto	Presupuesto Vigente	Ene	Feb	Mar	Abr	May	Jun	Jul	Ago	Sep	Oct	Nov	Dic	Total	Diferencia (Vigente - Total)
0 SERVICIOS PERSONALES	\$30,685,265.23	\$2,334,388.12	\$1,902,682.01	\$2,204,435.53	\$2,077,366.90	\$2,250,244.96	\$3,388,999.17	\$0.00	\$0.00	\$0.00	\$0.00	\$0.00	\$0.00	\$14,158,114.69	\$16,527,150.54
00 REMUNERACIONES AL PERSONAL DE C/	\$14,403,214.43	\$1,139,633.63	\$1,088,073.96	\$1,208,385.77	\$1,158,879.82	\$1,147,127.77	\$1,157,730.12	\$0.00	\$0.00	\$0.00	\$0.00	\$0.00	\$0.00	\$6,899,831.07	\$7,503,383.36
10 SUELDOS BASE AL PERSONAL PERMAN	\$14,403,214.43	\$1,139,633.63	\$1,088,073.96	\$1,208,385.77	\$1,158,879.82	\$1,147,127.77	\$1,157,730.12	\$0.00	\$0.00	\$0.00	\$0.00	\$0.00	\$0.00	\$6,899,831.07	\$7,503,383.36
11 SUELDOS AL PERSONAL DE BASE	\$2,811,269.33	\$234,270.55	\$233,693.20	\$228,365.80	\$234,274.49	\$234,272.71	\$235,609.67	\$0.00	\$0.00	\$0.00	\$0.00	\$0.00	\$0.00	\$1,400,486.42	\$1,410,782.91
12 SUELDOS AL PERSONAL DE CONFIANZA/	\$11,508,945.10	\$905,363.08	\$854,380.76	\$980,019.97	\$924,605.33	\$912,855.06	\$922,120.45	\$0.00	\$0.00	\$0.00	\$0.00	\$0.00	\$0.00	\$5,499,344.65	\$6,009,600.45
16 AJUSTE DE CALENDARIO	\$83,000.00	\$0.00	\$0.00	\$0.00	\$0.00	\$0.00	\$0.00	\$0.00	\$0.00	\$0.00	\$0.00	\$0.00	\$0.00	\$0.00	\$83,000.00
10 REMUNERACIONES AL PERSONAL DE C/	\$4,976,024.67	\$336,310.48	\$334,216.25	\$413,781.64	\$369,853.09	\$424,070.10	\$412,700.46	\$0.00	\$0.00	\$0.00	\$0.00	\$0.00	\$0.00	\$2,290,932.02	\$2,685,092.65
10 HONORARIOS ASIMILABLES A SALARIO/	\$358,000.00	\$9,800.00	\$9,200.00	\$33,000.00	\$5,800.00	\$20,400.00	\$26,600.00	\$0.00	\$0.00	\$0.00	\$0.00	\$0.00	\$0.00	\$104,800.00	\$253,200.00
11 CONTRATOS POR HONORARIOS ASIMIL	\$358,000.00	\$9,800.00	\$9,200.00	\$33,000.00	\$5,800.00	\$20,400.00	\$26,600.00	\$0.00	\$0.00	\$0.00	\$0.00	\$0.00	\$0.00	\$104,800.00	\$253,200.00
10 SUELDOS BASE AL PERSONAL EVENTU/	\$4,618,024.67	\$326,510.48	\$325,016.25	\$380,781.64	\$364,053.09	\$403,670.10	\$386,100.46	\$0.00	\$0.00	\$0.00	\$0.00	\$0.00	\$0.00	\$2,186,132.02	\$2,431,892.65
10 SUELDOS AL PERSONAL EVENTUAL	\$4,618,024.67	\$326,510.48	\$325,016.25	\$380,781.64	\$364,053.09	\$403,670.10	\$386,100.46	\$0.00	\$0.00	\$0.00	\$0.00	\$0.00	\$0.00	\$2,186,132.02	\$2,431,892.65
10 REMUNERACIONES ADICIONALES Y ESP	\$8,801,026.13	\$606,795.46	\$286,240.61	\$393,795.56	\$371,174.57	\$335,584.51	\$1,475,105.29	\$0.00	\$0.00	\$0.00	\$0.00	\$0.00	\$0.00	\$3,468,696.00	\$5,332,330.13
10 PRIMAS DE VACACIONES, DOMINICAL Y	\$4,604,353.55	\$343,054.34	\$8,354.49	\$124,120.44	\$18,835.57	\$46,503.39	\$1,176,564.17	\$0.00	\$0.00	\$0.00	\$0.00	\$0.00	\$0.00	\$1,717,432.40	\$2,886,921.15
11 PRIMAS DE VACACIONES	\$1,025,741.16	\$213.29	\$3,888.30	\$121,306.73	\$6,480.02	\$11,158.47	\$230,752.81	\$0.00	\$0.00	\$0.00	\$0.00	\$0.00	\$0.00	\$373,799.62	\$651,941.54
33 GRATIFICACIÓN DE FIN DE AÑO	\$3,578,612.39	\$342,841.05	\$4,466.19	\$2,813.71	\$12,355.55	\$35,344.92	\$945,811.36	\$0.00	\$0.00	\$0.00	\$0.00	\$0.00	\$0.00	\$1,343,632.78	\$2,234,979.61
00 COMPENSACIONES	\$4,196,672.58	\$263,741.12	\$277,886.12	\$269,675.12	\$352,339.00	\$289,081.12	\$298,541.12	\$0.00	\$0.00	\$0.00	\$0.00	\$0.00	\$0.00	\$1,751,263.60	\$2,445,408.98
01 COMPENSACIONES ORDINARIAS	\$3,740,053.44	\$259,741.12	\$234,067.12	\$239,204.12	\$274,184.12	\$275,621.12	\$277,021.12	\$0.00	\$0.00	\$0.00	\$0.00	\$0.00	\$0.00	\$1,559,838.72	\$2,180,214.72
02 COMPENSACIONES EXTRAORDINARIAS	\$456,619.14	\$4,000.00	\$43,819.00	\$30,471.00	\$78,154.88	\$13,460.00	\$21,520.00	\$0.00	\$0.00	\$0.00	\$0.00	\$0.00	\$0.00	\$191,424.88	\$265,194.26
00 OTRAS PRESTACIONES SOCIALES Y ECC	\$2,505,000.00	\$251,646.55	\$194,151.19	\$188,472.56	\$177,459.42	\$343,462.58	\$343,463.30	\$0.00	\$0.00	\$0.00	\$0.00	\$0.00	\$0.00	\$1,498,655.60	\$1,006,344.40
00 CUOTAS PARA EL FONDO DE AHORRO `	\$376,000.00	\$26,642.76	\$26,886.18	\$26,223.81	\$27,157.89	\$26,209.47	\$26,442.22	\$0.00	\$0.00	\$0.00	\$0.00	\$0.00	\$0.00	\$159,562.33	\$216,437.67
01 CUOTAS PARA EL FONDO DE AHORRO `	\$376,000.00	\$26,642.76	\$26,886.18	\$26,223.81	\$27,157.89	\$26,209.47	\$26,442.22	\$0.00	\$0.00	\$0.00	\$0.00	\$0.00	\$0.00	\$159,562.33	\$216,437.67
00 PRESTACIONES CONTRACTUALES	\$2,107,000.00	\$225,003.79	\$167,265.01	\$162,248.75	\$150,301.53	\$317,253.11	\$317,021.08	\$0.00	\$0.00	\$0.00	\$0.00	\$0.00	\$0.00	\$1,339,093.27	\$767,906.73
01 PRESTACIONES AL PERSONAL DE BASE	\$2,107,000.00	\$225,003.79	\$167,265.01	\$162,248.75	\$150,301.53	\$317,253.11	\$317,021.08	\$0.00	\$0.00	\$0.00	\$0.00	\$0.00	\$0.00	\$1,339,093.27	\$767,906.73
00 OTRAS PRESTACIONES SOCIALES Y EC	\$22,000.00	\$0.00	\$0.00	\$0.00	\$0.00	\$0.00	\$0.00	\$0.00	\$0.00	\$0.00	\$0.00	\$0.00	\$0.00	\$0.00	\$22,000.00
01 OTRAS PRESTACIONES SOCIALES Y EC	\$22,000.00	\$0.00	\$0.00	\$0.00	\$0.00	\$0.00	\$0.00	\$0.00	\$0.00	\$0.00	\$0.00	\$0.00	\$0.00	\$0.00	\$22,000.00
100 MATERIALES Y SUMINISTROS	\$8,681,137.61	\$186,065.26	\$727,629.88	\$531,691.53	\$367,618.85	\$293,569.00	\$646,615.00	\$0.00	\$0.00	\$0.00	\$0.00	\$0.00	\$0.00	\$2,753,189.52	\$5,927,948.09
100 MATERIALES DE ADMINISTRACIÓN, EMIS	\$2,325,500.00	\$64,285.16	\$144,444.65	\$110,140.22	\$167,898.30	\$71,077.88	\$258,224.46	\$0.00	\$0.00	\$0.00	\$0.00	\$0.00	\$0.00	\$816,070.67	\$1,509,429.33
100 MATERIALES, ÚTILES Y EQUIPOS MENO	\$891,500.00	\$11,211.18	\$70,223.70	\$52,592.33	\$97,833.78	\$45,979.53	\$25,509.87	\$0.00	\$0.00	\$0.00	\$0.00	\$0.00	\$0.00	\$303,350.39	\$588,149.61
101 MATERIALES PARA SERVICIO EN GENEI	\$229,500.00	\$4,487.20	\$13,200.51	\$21,951.31	\$5,220.13	\$2,683.90	\$12,706.81	\$0.00	\$0.00	\$0.00	\$0.00	\$0.00	\$0.00	\$60,249.86	\$169,250.14
102 ARTÍCULOS Y MATERIAL DE OFICINA	\$408,000.00	\$192.00	\$29,915.04	\$11,535.96	\$37,801.98	\$25,099.90	\$6,021.61	\$0.00	\$0.00	\$0.00	\$0.00	\$0.00	\$0.00	\$110,566.49	\$297,433.51
103 MATERIALES DE FERRETERÍA PARA OF	\$8,000.00	\$0.00	\$0.00	\$0.00	\$0.00	\$0.00	\$0.00	\$0.00	\$0.00	\$0.00	\$0.00	\$0.00	\$0.00	\$0.00	\$8,000.00
104 MATERIAL PARA MANTENIMIENTO DE L/	\$16,000.00	\$0.00	\$0.00	\$0.00	\$0.00	\$0.00	\$0.00	\$0.00	\$0.00	\$0.00	\$0.00	\$0.00	\$0.00	\$0.00	\$16,000.00
106 PRODUCTOS DE PAPEL Y HULE PARA U	\$230,000.00	\$6,531.98	\$27,108.15	\$19,105.06	\$54,811.87	\$18,195.73	\$6,781.45	\$0.00	\$0.00	\$0.00	\$0.00	\$0.00	\$0.00	\$132,534.04	\$97,465.96
200 MATERIALES Y ÚTILES DE IMPRESIÓN Y	\$15,000.00	\$0.00	\$0.00	\$0.00	\$0.00	\$0.00	\$0.00	\$0.00	\$0.00	\$0.00	\$0.00	\$0.00	\$0.00	\$0.00	\$15,000.00
202 MATERIAL PARA USO FOTOGRÁFICO Y I	\$15,000.00	\$0.00	\$0.00	\$0.00	\$0.00	\$0.00	\$0.00	\$0.00	\$0.00	\$0.00	\$0.00	\$0.00	\$0.00	\$0.00	\$15,000.00
400 MATERIALES, ÚTILES Y EQUIPOS MENO	\$177,000.00	\$16,308.00	\$4,169.00	\$4,426.00	\$10,981.99	\$540.00	\$3,836.63	\$0.00	\$0.00	\$0.00	\$0.00	\$0.00	\$0.00	\$40,259.62	\$136,740.38
401 SUMINISTROS INFORMÁTICOS	\$177,000.00	\$16,308.00	\$4,169.00	\$4,426.00	\$10,981.99	\$540.00	\$3,836.63	\$0.00	\$0.00	\$0.00	\$0.00	\$0.00	\$0.00	\$40,259.62	\$136,740.38
500 MATERIAL IMPRESO E INFORMACIÓN DI	\$123,000.00	\$150.00	\$22,391.48	\$87.50	\$150.00	\$0.00	\$4,510.04	\$0.00	\$0.00	\$0.00	\$0.00	\$0.00	\$0.00	\$27,289.02	\$95,710.98
501 ARTÍCULOS DIVERSOS DE CARÁCTER C	\$35,000.00	\$0.00	\$0.00	\$0.00	\$0.00	\$0.00	\$0.00	\$0.00	\$0.00	\$0.00	\$0.00	\$0.00	\$0.00	\$0.00	\$35,000.00
503 MATERIAL DE COMUNICACIÓN	\$33,000.00	\$0.00	\$0.00	\$0.00	\$0.00	\$0.00	\$4,006.64	\$0.00	\$0.00	\$0.00	\$0.00	\$0.00	\$0.00	\$4,006.64	\$28,993.36



jr: ANA CELIA
 rpt: rptAnalíticoPresupuestoEgresos

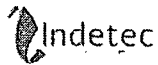
SISTEMA MUNICIPAL DIF BAHÍA DE BANDERAS ESTADO DE NAYARIT

Analítico Mensual de Egresos Devengados por Capítulo del Gasto al 30/Jun./2023

(Cuentas con Movimientos)
(Cifras en pesos y centavos)

Fecha y hora de Impresión | 06/jul./2023
12:04 p. m.

Objeto del Gasto	Presupuesto Vigente	Ene	Feb	Mar	Abr	May	Jun	Jul	Ago	Sep	Oct	Nov	Dic	Total	Diferencia (Vigente - Total)
4 PRODUCTOS IMPRESOS EN PAPEL	\$55,000.00	\$150.00	\$22,391.48	\$87.50	\$150.00	\$0.00	\$503.40	\$0.00	\$0.00	\$0.00	\$0.00	\$0.00	\$0.00	\$23,282.38	\$31,717.62
0 MATERIAL DE LIMPIEZA	\$570,000.00	\$35,883.98	\$33,398.70	\$29,451.07	\$20,168.75	\$16,992.92	\$35,764.93	\$0.00	\$0.00	\$0.00	\$0.00	\$0.00	\$0.00	\$171,660.35	\$398,339.65
1 MATERIALES Y ARTICULOS DE LIMPIEZA	\$346,000.00	\$20,238.48	\$24,538.51	\$24,170.79	\$16,446.97	\$12,513.69	\$29,364.86	\$0.00	\$0.00	\$0.00	\$0.00	\$0.00	\$0.00	\$127,273.30	\$218,726.70
12 PRODUCTOS DE PAPEL PARA LIMPIEZA	\$156,500.00	\$15,266.50	\$8,160.01	\$5,280.28	\$3,721.78	\$3,970.23	\$6,162.68	\$0.00	\$0.00	\$0.00	\$0.00	\$0.00	\$0.00	\$42,561.48	\$113,938.52
13 PRODUCTOS TEXTILES PARA LIMPIEZA	\$67,500.00	\$379.00	\$700.18	\$0.00	\$0.00	\$509.00	\$237.39	\$0.00	\$0.00	\$0.00	\$0.00	\$0.00	\$0.00	\$1,825.57	\$65,674.43
10 MATERIALES Y ÚTILES DE ENSEÑANZA	\$549,000.00	\$734.00	\$14,261.77	\$23,583.32	\$38,763.78	\$7,565.43	\$188,602.99	\$0.00	\$0.00	\$0.00	\$0.00	\$0.00	\$0.00	\$273,511.29	\$275,488.71
11 MATERIALES PARA ENSEÑANZA	\$549,000.00	\$734.00	\$14,261.77	\$23,583.32	\$38,763.78	\$7,565.43	\$188,602.99	\$0.00	\$0.00	\$0.00	\$0.00	\$0.00	\$0.00	\$273,511.29	\$275,488.71
10 ALIMENTOS Y UTENSILIOS	\$1,662,000.00	\$37,089.32	\$180,256.14	\$140,098.53	\$70,199.94	\$148,564.35	\$121,889.49	\$0.00	\$0.00	\$0.00	\$0.00	\$0.00	\$0.00	\$698,107.77	\$863,892.23
10 PRODUCTOS ALIMENTICIOS PARA PERSONAS	\$1,418,500.00	\$36,451.32	\$178,428.43	\$139,425.73	\$66,270.94	\$147,273.74	\$119,590.50	\$0.00	\$0.00	\$0.00	\$0.00	\$0.00	\$0.00	\$687,440.66	\$731,059.34
22 CARNE FRESCA	\$260,000.00	\$26,281.15	\$15,135.40	\$29,921.87	\$18,473.70	\$26,012.40	\$21,330.00	\$0.00	\$0.00	\$0.00	\$0.00	\$0.00	\$0.00	\$137,154.52	\$122,845.48
23 PESCADOS Y MARISCOS	\$70,000.00	\$3,275.77	\$3,519.90	\$5,719.45	\$7,360.00	\$2,882.60	\$5,691.30	\$0.00	\$0.00	\$0.00	\$0.00	\$0.00	\$0.00	\$28,449.02	\$41,550.98
34 PRODUCTOS AGRÍCOLAS PARA ALIMENTOS	\$460,500.00	\$373.64	\$138,987.55	\$15,770.44	\$10,057.01	\$29,965.16	\$19,244.87	\$0.00	\$0.00	\$0.00	\$0.00	\$0.00	\$0.00	\$214,398.67	\$246,101.33
35 PRODUCTOS DIVERSOS PARA ALIMENTOS	\$628,000.00	\$6,520.76	\$20,785.58	\$88,013.97	\$30,380.23	\$88,413.58	\$73,324.33	\$0.00	\$0.00	\$0.00	\$0.00	\$0.00	\$0.00	\$307,436.45	\$320,563.55
00 UTENSILIOS PARA EL SERVICIO DE ALIMENTOS	\$143,500.00	\$648.00	\$1,827.71	\$672.80	\$3,929.00	\$1,290.61	\$2,298.99	\$0.00	\$0.00	\$0.00	\$0.00	\$0.00	\$0.00	\$10,667.11	\$132,832.89
01 UTENSILIOS DIVERSOS DE CARÁCTER COMERCIAL	\$59,500.00	\$0.00	\$106.00	\$672.80	\$0.00	\$0.00	\$0.00	\$0.00	\$0.00	\$0.00	\$0.00	\$0.00	\$0.00	\$778.80	\$58,721.20
02 ARTICULOS PARA EL SERVICIO DE ALIMENTOS	\$84,000.00	\$648.00	\$1,721.71	\$0.00	\$3,929.00	\$1,290.61	\$2,298.99	\$0.00	\$0.00	\$0.00	\$0.00	\$0.00	\$0.00	\$9,888.31	\$74,111.69
00 MATERIAS PRIMAS Y MATERIALES DE PRODUCTOS	\$5,000.00	\$0.00	\$0.00	\$590.99	\$800.10	\$825.99	\$0.00	\$0.00	\$0.00	\$0.00	\$0.00	\$0.00	\$0.00	\$2,217.08	\$2,782.92
00 PRODUCTOS DE CUERO, PIEL, PLÁSTICO Y CAUCHO	\$5,000.00	\$0.00	\$0.00	\$590.99	\$800.10	\$825.99	\$0.00	\$0.00	\$0.00	\$0.00	\$0.00	\$0.00	\$0.00	\$2,217.08	\$2,782.92
05 PRODUCTOS DE PLÁSTICO Y POLIÉSTER	\$5,000.00	\$0.00	\$0.00	\$590.99	\$800.10	\$825.99	\$0.00	\$0.00	\$0.00	\$0.00	\$0.00	\$0.00	\$0.00	\$2,217.08	\$2,782.92
00 MATERIALES Y ARTICULOS DE CONSTRUCCION	\$949,000.00	\$20,837.50	\$26,314.76	\$3,446.00	\$43,980.11	\$5,138.87	\$36,847.55	\$0.00	\$0.00	\$0.00	\$0.00	\$0.00	\$0.00	\$136,564.79	\$812,435.21
00 PRODUCTOS MINERALES NO METÁLICOS	\$81,000.00	\$0.00	\$0.00	\$0.00	\$0.00	\$0.00	\$0.00	\$0.00	\$0.00	\$0.00	\$0.00	\$0.00	\$0.00	\$0.00	\$81,000.00
01 MATERIAL DE FERRETERÍA PARA CONSTRUCCION	\$65,000.00	\$0.00	\$0.00	\$0.00	\$0.00	\$0.00	\$0.00	\$0.00	\$0.00	\$0.00	\$0.00	\$0.00	\$0.00	\$0.00	\$65,000.00
03 PRODUCTOS MINERALES PARA CONSTRUCCION	\$16,000.00	\$0.00	\$0.00	\$0.00	\$0.00	\$0.00	\$0.00	\$0.00	\$0.00	\$0.00	\$0.00	\$0.00	\$0.00	\$0.00	\$16,000.00
200 CEMENTO Y PRODUCTOS DE CONCRETO	\$50,000.00	\$0.00	\$0.00	\$0.00	\$0.00	\$0.00	\$0.00	\$0.00	\$0.00	\$0.00	\$0.00	\$0.00	\$0.00	\$0.00	\$50,000.00
201 CEMENTO Y PRODUCTOS DE CONCRETO	\$50,000.00	\$0.00	\$0.00	\$0.00	\$0.00	\$0.00	\$0.00	\$0.00	\$0.00	\$0.00	\$0.00	\$0.00	\$0.00	\$0.00	\$50,000.00
100 MADERA Y PRODUCTOS DE MADERA	\$73,000.00	\$17,052.00	\$0.00	\$0.00	\$0.00	\$0.00	\$0.00	\$0.00	\$0.00	\$0.00	\$0.00	\$0.00	\$0.00	\$17,052.00	\$55,948.00
101 MADERA Y PRODUCTOS DE MADERA	\$48,000.00	\$0.00	\$0.00	\$0.00	\$0.00	\$0.00	\$0.00	\$0.00	\$0.00	\$0.00	\$0.00	\$0.00	\$0.00	\$0.00	\$48,000.00
402 PRODUCTOS FORESTALES PARA LA CONSTRUCCION	\$25,000.00	\$17,052.00	\$0.00	\$0.00	\$0.00	\$0.00	\$0.00	\$0.00	\$0.00	\$0.00	\$0.00	\$0.00	\$0.00	\$17,052.00	\$7,948.00
500 VIDRIO Y PRODUCTOS DE VIDRIO	\$32,500.00	\$0.00	\$0.00	\$0.00	\$0.00	\$0.00	\$0.00	\$0.00	\$0.00	\$0.00	\$0.00	\$0.00	\$0.00	\$0.00	\$32,500.00
501 ARTICULOS Y MATERIAL DE OFICINA EN VIDRIO	\$7,500.00	\$0.00	\$0.00	\$0.00	\$0.00	\$0.00	\$0.00	\$0.00	\$0.00	\$0.00	\$0.00	\$0.00	\$0.00	\$0.00	\$7,500.00
503 PRODUCTOS DE VIDRIO Y CRISTAL	\$25,000.00	\$0.00	\$0.00	\$0.00	\$0.00	\$0.00	\$0.00	\$0.00	\$0.00	\$0.00	\$0.00	\$0.00	\$0.00	\$0.00	\$25,000.00
600 MATERIAL ELÉCTRICO Y ELECTRÓNICO	\$120,000.00	\$1,085.50	\$18,401.41	\$549.00	\$13,186.98	\$4,670.16	\$20,179.92	\$0.00	\$0.00	\$0.00	\$0.00	\$0.00	\$0.00	\$58,072.97	\$61,927.03
601 ACCESORIOS Y MATERIAL ELÉCTRICO	\$98,000.00	\$1,085.50	\$18,401.41	\$549.00	\$13,186.98	\$4,670.16	\$20,179.92	\$0.00	\$0.00	\$0.00	\$0.00	\$0.00	\$0.00	\$58,072.97	\$39,927.03
602 MATERIAL ELÉCTRICO PARA COMUNICACION	\$10,000.00	\$0.00	\$0.00	\$0.00	\$0.00	\$0.00	\$0.00	\$0.00	\$0.00	\$0.00	\$0.00	\$0.00	\$0.00	\$0.00	\$10,000.00
603 MATERIAL DE FERRETERÍA ELÉCTRICO	\$12,000.00	\$0.00	\$0.00	\$0.00	\$0.00	\$0.00	\$0.00	\$0.00	\$0.00	\$0.00	\$0.00	\$0.00	\$0.00	\$0.00	\$12,000.00
700 ARTICULOS METÁLICOS PARA LA CONSTRUCCION	\$138,500.00	\$2,700.00	\$2,654.67	\$0.00	\$4,160.00	\$272.00	\$16,481.63	\$0.00	\$0.00	\$0.00	\$0.00	\$0.00	\$0.00	\$26,268.30	\$110,231.70
701 ACCESORIOS Y MATERIAL ELÉCTRICO PARA LA CONSTRUCCION	\$33,500.00	\$0.00	\$0.00	\$0.00	\$0.00	\$0.00	\$0.00	\$0.00	\$0.00	\$0.00	\$0.00	\$0.00	\$0.00	\$0.00	\$33,500.00
702 MATERIAL DE FERRETERÍA PARA LA CONSTRUCCION	\$95,000.00	\$2,700.00	\$2,654.67	\$0.00	\$4,160.00	\$272.00	\$16,481.63	\$0.00	\$0.00	\$0.00	\$0.00	\$0.00	\$0.00	\$26,268.30	\$68,731.70
1703 PRODUCTOS MINERALES PARA LA CONSTRUCCION	\$8,000.00	\$0.00	\$0.00	\$0.00	\$0.00	\$0.00	\$0.00	\$0.00	\$0.00	\$0.00	\$0.00	\$0.00	\$0.00	\$0.00	\$8,000.00
1800 MATERIALES COMPLEMENTARIOS	\$265,000.00	\$0.00	\$4,307.18	\$2,897.00	\$17,135.10	\$196.71	\$186.00	\$0.00	\$0.00	\$0.00	\$0.00	\$0.00	\$0.00	\$24,721.99	\$240,278.01



**SISTEMA MUNICIPAL DIF BAHÍA DE BANDERAS
ESTADO DE NAYARIT**

Análítico Mensual de Egresos Devengados por Capítulo del Gasto al 30/jun./2023

(Cuentas con Movimientos)

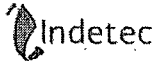
(Cifras en pesos y centavos)

Fecha y | 06/jul./2023

hora de Impresión | 12:04 p. m.

ir: ANA CELIA
ip: rptAnalíticoPresupuestoEgresos

Objeto del Gasto	Presupuesto Vigente	Ene	Feb	Mar	Abr	May	Jun	Jul	Ago	Sep	Oct	Nov	Dic	Total	Diferencia (Vigente - Total)
1 ARTÍCULOS COMPLEMENTARIOS PARA	\$151,000.00	\$0.00	\$0.00	\$2,897.00	\$11,706.82	\$196.71	\$186.00	\$0.00	\$0.00	\$0.00	\$0.00	\$0.00	\$0.00	\$14,986.53	\$136,013.47
2 MATERIALES COMPLEMENTARIOS DE F	\$40,000.00	\$0.00	\$0.00	\$0.00	\$5,428.28	\$0.00	\$0.00	\$0.00	\$0.00	\$0.00	\$0.00	\$0.00	\$0.00	\$5,428.28	\$34,571.72
3 PRODUCTOS COMPLEMENTARIOS DE P	\$20,000.00	\$0.00	\$0.00	\$0.00	\$0.00	\$0.00	\$0.00	\$0.00	\$0.00	\$0.00	\$0.00	\$0.00	\$0.00	\$0.00	\$20,000.00
4 PRODUCTOS COMPLEMENTARIOS DE C	\$5,000.00	\$0.00	\$0.00	\$0.00	\$0.00	\$0.00	\$0.00	\$0.00	\$0.00	\$0.00	\$0.00	\$0.00	\$0.00	\$0.00	\$5,000.00
6 PRODUCTOS TEXTILES COMPLEMENTA	\$29,000.00	\$0.00	\$0.00	\$0.00	\$0.00	\$0.00	\$0.00	\$0.00	\$0.00	\$0.00	\$0.00	\$0.00	\$0.00	\$0.00	\$29,000.00
17 PRODUCTOS DE PLÁSTICO, PVC Y SIMIL	\$20,000.00	\$0.00	\$4,307.18	\$0.00	\$0.00	\$0.00	\$0.00	\$0.00	\$0.00	\$0.00	\$0.00	\$0.00	\$0.00	\$4,307.18	\$15,692.82
10 OTROS MATERIALES Y ARTÍCULOS DE C	\$191,000.00	\$0.00	\$951.50	\$0.00	\$9,498.03	\$0.00	\$0.00	\$0.00	\$0.00	\$0.00	\$0.00	\$0.00	\$0.00	\$10,449.53	\$180,550.47
11 OTROS MATERIALES DE FERRETERÍA P	\$83,000.00	\$0.00	\$0.00	\$0.00	\$7,998.03	\$0.00	\$0.00	\$0.00	\$0.00	\$0.00	\$0.00	\$0.00	\$0.00	\$7,998.03	\$75,001.97
12 OTROS MATERIALES DE MANTENIMIEN	\$58,000.00	\$0.00	\$951.50	\$0.00	\$1,500.00	\$0.00	\$0.00	\$0.00	\$0.00	\$0.00	\$0.00	\$0.00	\$0.00	\$2,451.50	\$55,548.50
13 OTROS PRODUCTOS MINERALES PARA	\$20,000.00	\$0.00	\$0.00	\$0.00	\$0.00	\$0.00	\$0.00	\$0.00	\$0.00	\$0.00	\$0.00	\$0.00	\$0.00	\$0.00	\$20,000.00
14 OTROS PRODUCTOS QUÍMICOS PARA C	\$30,000.00	\$0.00	\$0.00	\$0.00	\$0.00	\$0.00	\$0.00	\$0.00	\$0.00	\$0.00	\$0.00	\$0.00	\$0.00	\$0.00	\$30,000.00
30 PRODUCTOS QUÍMICOS, FARMACEUTIC	\$1,714,178.36	\$30,377.92	\$315,152.02	\$101,893.85	\$30,849.88	\$24,684.89	\$33,337.30	\$0.00	\$0.00	\$0.00	\$0.00	\$0.00	\$0.00	\$536,295.86	\$1,177,882.50
30 FERTILIZANTES, PESTICIDAS Y OTROS /	\$43,178.36	\$0.00	\$0.00	\$0.00	\$0.00	\$0.00	\$0.00	\$0.00	\$0.00	\$0.00	\$0.00	\$0.00	\$0.00	\$0.00	\$43,178.36
31 FERTILIZANTES, PESTICIDAS Y OTROS /	\$43,178.36	\$0.00	\$0.00	\$0.00	\$0.00	\$0.00	\$0.00	\$0.00	\$0.00	\$0.00	\$0.00	\$0.00	\$0.00	\$0.00	\$43,178.36
30 MEDICINAS Y PRODUCTOS FARMACÉUT	\$1,239,500.00	\$20,088.77	\$297,507.10	\$67,126.68	\$18,973.64	\$15,965.46	\$5,512.90	\$0.00	\$0.00	\$0.00	\$0.00	\$0.00	\$0.00	\$425,174.55	\$814,325.45
01 MEDICINAS Y PRODUCTOS FARMACÉUT	\$1,239,500.00	\$20,088.77	\$297,507.10	\$67,126.68	\$18,973.64	\$15,965.46	\$5,512.90	\$0.00	\$0.00	\$0.00	\$0.00	\$0.00	\$0.00	\$425,174.55	\$814,325.45
00 MATERIALES, ACCESORIOS Y SUMINIST	\$431,500.00	\$10,289.15	\$17,644.92	\$34,767.17	\$11,876.24	\$8,719.43	\$27,824.40	\$0.00	\$0.00	\$0.00	\$0.00	\$0.00	\$0.00	\$111,121.31	\$320,378.69
01 ARTÍCULOS PARA SERVICIOS GENERAL	\$91,500.00	\$0.00	\$0.00	\$3,069.10	\$0.00	\$76.42	\$1,038.42	\$0.00	\$0.00	\$0.00	\$0.00	\$0.00	\$0.00	\$4,183.94	\$87,316.06
02 MATERIAL QUIRÚRGICO Y DE LABORAT	\$340,000.00	\$10,289.15	\$17,644.92	\$31,698.07	\$11,876.24	\$8,643.01	\$26,785.98	\$0.00	\$0.00	\$0.00	\$0.00	\$0.00	\$0.00	\$106,937.37	\$233,062.63
00 COMBUSTIBLES, LUBRICANTES Y ADITIV	\$497,547.17	\$19,044.06	\$32,309.32	\$19,470.13	\$24,699.98	\$20,503.60	\$29,107.32	\$0.00	\$0.00	\$0.00	\$0.00	\$0.00	\$0.00	\$145,134.41	\$352,412.76
00 COMBUSTIBLES, LUBRICANTES Y ADITIV	\$497,547.17	\$19,044.06	\$32,309.32	\$19,470.13	\$24,699.98	\$20,503.60	\$29,107.32	\$0.00	\$0.00	\$0.00	\$0.00	\$0.00	\$0.00	\$145,134.41	\$352,412.76
01 COMBUSTIBLES, LUBRICANTES Y ADITIV	\$497,547.17	\$19,044.06	\$32,309.32	\$19,470.13	\$24,699.98	\$20,503.60	\$29,107.32	\$0.00	\$0.00	\$0.00	\$0.00	\$0.00	\$0.00	\$145,134.41	\$352,412.76
00 CARBÓN Y SUS DERIVADOS	\$5,000.00	\$0.00	\$0.00	\$0.00	\$0.00	\$0.00	\$0.00	\$0.00	\$0.00	\$0.00	\$0.00	\$0.00	\$0.00	\$0.00	\$5,000.00
01 CARBÓN Y SUS DERIVADOS	\$5,000.00	\$0.00	\$0.00	\$0.00	\$0.00	\$0.00	\$0.00	\$0.00	\$0.00	\$0.00	\$0.00	\$0.00	\$0.00	\$0.00	\$5,000.00
100 VESTUARIO, BLANCOS, PRENDAS DE PR	\$911,912.08	\$0.00	\$0.00	\$141,902.80	\$21,270.74	\$0.00	\$142,645.40	\$0.00	\$0.00	\$0.00	\$0.00	\$0.00	\$0.00	\$305,818.94	\$606,093.14
100 VESTUARIO Y UNIFORMES	\$690,912.08	\$0.00	\$0.00	\$141,902.80	\$21,030.80	\$0.00	\$142,645.40	\$0.00	\$0.00	\$0.00	\$0.00	\$0.00	\$0.00	\$305,579.00	\$385,333.08
101 ARTÍCULOS PARA SERVICIOS GENERAL	\$63,000.00	\$0.00	\$0.00	\$0.00	\$0.00	\$0.00	\$16,936.00	\$0.00	\$0.00	\$0.00	\$0.00	\$0.00	\$0.00	\$16,936.00	\$46,064.00
106 PRODUCTOS TEXTILES ADQUIRIDOS CC	\$627,912.08	\$0.00	\$0.00	\$141,902.80	\$21,030.80	\$0.00	\$125,709.40	\$0.00	\$0.00	\$0.00	\$0.00	\$0.00	\$0.00	\$288,643.00	\$339,269.08
200 PRENDAS DE SEGURIDAD Y PROTECCIO	\$51,500.00	\$0.00	\$0.00	\$0.00	\$0.00	\$0.00	\$0.00	\$0.00	\$0.00	\$0.00	\$0.00	\$0.00	\$0.00	\$0.00	\$51,500.00
201 ARTÍCULOS PARA SERVICIOS GENERAL	\$8,500.00	\$0.00	\$0.00	\$0.00	\$0.00	\$0.00	\$0.00	\$0.00	\$0.00	\$0.00	\$0.00	\$0.00	\$0.00	\$0.00	\$8,500.00
203 MATERIAL DE MANTENIMIENTO PARA SI	\$33,000.00	\$0.00	\$0.00	\$0.00	\$0.00	\$0.00	\$0.00	\$0.00	\$0.00	\$0.00	\$0.00	\$0.00	\$0.00	\$0.00	\$33,000.00
204 MATERIAL QUIRÚRGICO Y DE LABORAT	\$10,000.00	\$0.00	\$0.00	\$0.00	\$0.00	\$0.00	\$0.00	\$0.00	\$0.00	\$0.00	\$0.00	\$0.00	\$0.00	\$0.00	\$10,000.00
300 ARTÍCULOS DEPORTIVOS	\$33,000.00	\$0.00	\$0.00	\$0.00	\$0.00	\$0.00	\$0.00	\$0.00	\$0.00	\$0.00	\$0.00	\$0.00	\$0.00	\$0.00	\$33,000.00
301 ARTÍCULOS DEPORTIVOS Y DE CAMPAÑ	\$33,000.00	\$0.00	\$0.00	\$0.00	\$0.00	\$0.00	\$0.00	\$0.00	\$0.00	\$0.00	\$0.00	\$0.00	\$0.00	\$0.00	\$33,000.00
400 PRODUCTOS TEXTILES	\$46,500.00	\$0.00	\$0.00	\$0.00	\$0.00	\$0.00	\$0.00	\$0.00	\$0.00	\$0.00	\$0.00	\$0.00	\$0.00	\$0.00	\$46,500.00
401 PRODUCTOS TEXTILES	\$46,500.00	\$0.00	\$0.00	\$0.00	\$0.00	\$0.00	\$0.00	\$0.00	\$0.00	\$0.00	\$0.00	\$0.00	\$0.00	\$0.00	\$46,500.00
500 BLANCOS Y OTROS PRODUCTOS TEXTIL	\$90,000.00	\$0.00	\$0.00	\$0.00	\$239.94	\$0.00	\$0.00	\$0.00	\$0.00	\$0.00	\$0.00	\$0.00	\$0.00	\$239.94	\$89,760.06
503 OTROS PRODUCTOS TEXTILES	\$90,000.00	\$0.00	\$0.00	\$0.00	\$239.94	\$0.00	\$0.00	\$0.00	\$0.00	\$0.00	\$0.00	\$0.00	\$0.00	\$239.94	\$89,760.06
1000 HERRAMIENTAS, REFACCIONES Y ACCE	\$716,000.00	\$14,421.30	\$29,152.99	\$14,149.01	\$7,919.80	\$22,773.42	\$24,563.48	\$0.00	\$0.00	\$0.00	\$0.00	\$0.00	\$0.00	\$112,980.00	\$603,020.00
1100 HERRAMIENTAS MENORES	\$159,000.00	\$0.00	\$4,407.99	\$3,311.01	\$0.00	\$0.00	\$1,500.00	\$0.00	\$0.00	\$0.00	\$0.00	\$0.00	\$0.00	\$9,219.00	\$149,781.00



sr: ANA CELIA
 ep: rptAnalíticoPresupuestoEgresos

SISTEMA MUNICIPAL DIF BAHÍA DE BANDERAS
ESTADO DE NAYARIT
 Análítico Mensual de Egresos Devengados por Capítulo del Gasto al 30/jun./2023
 (Cuentas con Movimientos)
 (Cifras en pesos y centavos)

Fecha y hora de Impresión | 06/jul./2023
 12:04 p.m.

Objeto del Gasto	Presupuesto Vigente	Ene	Feb	Mar	Abr	May	Jun	Jul	Ago	Sep	Oct	Nov	Dic	Total	Diferencia (Vigente - Total)
1 ACCESORIOS Y MATERIALES MENORES	\$98,500.00	\$0.00	\$4,407.99	\$0.00	\$0.00	\$0.00	\$0.00	\$0.00	\$0.00	\$0.00	\$0.00	\$0.00	\$0.00	\$4,407.99	\$94,092.01
5 EQUIPOS Y MATERIALES MENORES DE	\$15,000.00	\$0.00	\$0.00	\$0.00	\$0.00	\$0.00	\$0.00	\$0.00	\$0.00	\$0.00	\$0.00	\$0.00	\$0.00	\$0.00	\$15,000.00
6 ARTÍCULOS MENORES PARA SERVICIOS	\$45,500.00	\$0.00	\$0.00	\$3,311.01	\$0.00	\$0.00	\$1,500.00	\$0.00	\$0.00	\$0.00	\$0.00	\$0.00	\$0.00	\$4,811.01	\$40,688.99
10 REFACCIONES Y ACCESORIOS MENORI	\$46,000.00	\$0.00	\$0.00	\$0.00	\$0.00	\$0.00	\$0.00	\$0.00	\$0.00	\$0.00	\$0.00	\$0.00	\$0.00	\$0.00	\$46,000.00
11 ARTÍCULOS MENORES PARA SERVICIOS	\$16,000.00	\$0.00	\$0.00	\$0.00	\$0.00	\$0.00	\$0.00	\$0.00	\$0.00	\$0.00	\$0.00	\$0.00	\$0.00	\$0.00	\$16,000.00
12 MATERIAL MENOR DE FERRETERÍA PAF	\$30,000.00	\$0.00	\$0.00	\$0.00	\$0.00	\$0.00	\$0.00	\$0.00	\$0.00	\$0.00	\$0.00	\$0.00	\$0.00	\$0.00	\$30,000.00
10 REFACCIONES Y ACCESORIOS MENORI	\$36,000.00	\$0.00	\$0.00	\$0.00	\$0.00	\$0.00	\$0.00	\$0.00	\$0.00	\$0.00	\$0.00	\$0.00	\$0.00	\$0.00	\$36,000.00
11 MATERIAL MENOR DE FERRETERÍA PAF	\$36,000.00	\$0.00	\$0.00	\$0.00	\$0.00	\$0.00	\$0.00	\$0.00	\$0.00	\$0.00	\$0.00	\$0.00	\$0.00	\$0.00	\$36,000.00
10 REFACCIONES Y ACCESORIOS MENORI	\$64,000.00	\$0.00	\$0.00	\$0.00	\$0.00	\$5,711.84	\$2,047.40	\$0.00	\$0.00	\$0.00	\$0.00	\$0.00	\$0.00	\$7,759.24	\$56,240.76
11 ARTÍCULOS ELECTRÓNICOS MENORES	\$64,000.00	\$0.00	\$0.00	\$0.00	\$0.00	\$5,711.84	\$2,047.40	\$0.00	\$0.00	\$0.00	\$0.00	\$0.00	\$0.00	\$7,759.24	\$56,240.76
10 REFACCIONES Y ACCESORIOS MENORI	\$15,000.00	\$0.00	\$0.00	\$0.00	\$0.00	\$0.00	\$0.00	\$0.00	\$0.00	\$0.00	\$0.00	\$0.00	\$0.00	\$0.00	\$15,000.00
11 REFACCIONES Y ACCESORIOS MENORI	\$15,000.00	\$0.00	\$0.00	\$0.00	\$0.00	\$0.00	\$0.00	\$0.00	\$0.00	\$0.00	\$0.00	\$0.00	\$0.00	\$0.00	\$15,000.00
10 REFACCIONES Y ACCESORIOS MENORI	\$388,000.00	\$14,421.30	\$24,745.00	\$10,838.00	\$7,919.80	\$17,061.58	\$21,016.08	\$0.00	\$0.00	\$0.00	\$0.00	\$0.00	\$0.00	\$96,001.76	\$289,998.24
01 ACCESORIOS Y MATERIALES ELÉCTRIC	\$89,500.00	\$8,973.00	\$20,967.00	\$2,822.00	\$2,551.00	\$162.40	\$4,232.11	\$0.00	\$0.00	\$0.00	\$0.00	\$0.00	\$0.00	\$39,707.51	\$49,792.49
02 ARTÍCULOS AUTOMOTRICES MENORES	\$123,500.00	\$5,448.30	\$3,778.00	\$8,016.00	\$5,368.80	\$9,507.00	\$16,783.97	\$0.00	\$0.00	\$0.00	\$0.00	\$0.00	\$0.00	\$48,902.07	\$74,597.93
09 PRODUCTOS MENORES DE HULE PARA	\$173,000.00	\$0.00	\$0.00	\$0.00	\$0.00	\$7,392.18	\$0.00	\$0.00	\$0.00	\$0.00	\$0.00	\$0.00	\$0.00	\$7,392.18	\$165,607.82
10 REFACCIONES Y ACCESORIOS MENORI	\$10,000.00	\$0.00	\$0.00	\$0.00	\$0.00	\$0.00	\$0.00	\$0.00	\$0.00	\$0.00	\$0.00	\$0.00	\$0.00	\$0.00	\$10,000.00
01 ACCESORIOS Y MATERIALES ELÉCTRIC	\$5,000.00	\$0.00	\$0.00	\$0.00	\$0.00	\$0.00	\$0.00	\$0.00	\$0.00	\$0.00	\$0.00	\$0.00	\$0.00	\$0.00	\$5,000.00
02 ARTÍCULOS MENORES DE SERVICIO GE	\$5,000.00	\$0.00	\$0.00	\$0.00	\$0.00	\$0.00	\$0.00	\$0.00	\$0.00	\$0.00	\$0.00	\$0.00	\$0.00	\$0.00	\$5,000.00
100 SERVICIOS GENERALES	\$10,324,170.35	\$592,521.94	\$832,771.78	\$637,210.79	\$977,177.68	\$1,037,906.20	\$371,806.35	\$0.00	\$0.00	\$0.00	\$0.00	\$0.00	\$0.00	\$4,449,394.74	\$5,874,775.61
100 SERVICIOS BASICOS	\$469,500.00	\$22,245.11	\$20,769.14	\$22,097.27	\$22,295.01	\$21,164.92	\$22,164.04	\$0.00	\$0.00	\$0.00	\$0.00	\$0.00	\$0.00	\$130,735.49	\$338,764.51
100 ENERGÍA ELÉCTRICA	\$50,000.00	\$0.00	\$3,000.00	\$0.00	\$2,765.00	\$555.11	\$3,021.00	\$0.00	\$0.00	\$0.00	\$0.00	\$0.00	\$0.00	\$9,341.11	\$40,658.89
101 ENERGÍA ELÉCTRICA	\$50,000.00	\$0.00	\$3,000.00	\$0.00	\$2,765.00	\$555.11	\$3,021.00	\$0.00	\$0.00	\$0.00	\$0.00	\$0.00	\$0.00	\$9,341.11	\$40,658.89
200 GAS	\$90,000.00	\$5,219.17	\$382.14	\$6,101.27	\$2,854.01	\$3,933.81	\$2,467.04	\$0.00	\$0.00	\$0.00	\$0.00	\$0.00	\$0.00	\$20,957.44	\$69,042.56
201 GAS	\$90,000.00	\$5,219.17	\$382.14	\$6,101.27	\$2,854.01	\$3,933.81	\$2,467.04	\$0.00	\$0.00	\$0.00	\$0.00	\$0.00	\$0.00	\$20,957.44	\$69,042.56
300 AGUA	\$10,000.00	\$0.00	\$0.00	\$0.00	\$0.00	\$0.00	\$0.00	\$0.00	\$0.00	\$0.00	\$0.00	\$0.00	\$0.00	\$0.00	\$10,000.00
301 AGUA	\$10,000.00	\$0.00	\$0.00	\$0.00	\$0.00	\$0.00	\$0.00	\$0.00	\$0.00	\$0.00	\$0.00	\$0.00	\$0.00	\$0.00	\$10,000.00
400 TELEFONÍA TRADICIONAL	\$58,000.00	\$1,945.94	\$2,307.00	\$916.00	\$1,596.00	\$1,596.00	\$1,596.00	\$0.00	\$0.00	\$0.00	\$0.00	\$0.00	\$0.00	\$9,956.94	\$48,043.06
401 TELEFONÍA TRADICIONAL	\$58,000.00	\$1,945.94	\$2,307.00	\$916.00	\$1,596.00	\$1,596.00	\$1,596.00	\$0.00	\$0.00	\$0.00	\$0.00	\$0.00	\$0.00	\$9,956.94	\$48,043.06
500 TELEFONÍA CELULAR	\$227,000.00	\$15,080.00	\$15,080.00	\$15,080.00	\$15,080.00	\$15,080.00	\$15,080.00	\$0.00	\$0.00	\$0.00	\$0.00	\$0.00	\$0.00	\$90,480.00	\$136,520.00
501 TELEFONÍA CELULAR	\$227,000.00	\$15,080.00	\$15,080.00	\$15,080.00	\$15,080.00	\$15,080.00	\$15,080.00	\$0.00	\$0.00	\$0.00	\$0.00	\$0.00	\$0.00	\$90,480.00	\$136,520.00
700 SERVICIOS DE ACCESO DE INTERNET, F	\$24,500.00	\$0.00	\$0.00	\$0.00	\$0.00	\$0.00	\$0.00	\$0.00	\$0.00	\$0.00	\$0.00	\$0.00	\$0.00	\$0.00	\$24,500.00
701 SERVICIOS DE ACCESO DE INTERNET, F	\$24,500.00	\$0.00	\$0.00	\$0.00	\$0.00	\$0.00	\$0.00	\$0.00	\$0.00	\$0.00	\$0.00	\$0.00	\$0.00	\$0.00	\$24,500.00
900 SERVICIOS INTEGRALES Y OTROS SERV	\$10,000.00	\$0.00	\$0.00	\$0.00	\$0.00	\$0.00	\$0.00	\$0.00	\$0.00	\$0.00	\$0.00	\$0.00	\$0.00	\$0.00	\$10,000.00
902 CONTRATACIÓN DE OTROS SERVICIOS	\$10,000.00	\$0.00	\$0.00	\$0.00	\$0.00	\$0.00	\$0.00	\$0.00	\$0.00	\$0.00	\$0.00	\$0.00	\$0.00	\$0.00	\$10,000.00
1000 SERVICIOS DE ARRENDAMIENTO	\$330,000.00	\$14,134.60	\$24,074.77	\$21,135.99	\$24,717.15	\$26,163.49	\$22,611.47	\$0.00	\$0.00	\$0.00	\$0.00	\$0.00	\$0.00	\$132,837.47	\$197,162.53
1200 ARRENDAMIENTO DE EDIFICIOS	\$150,000.00	\$14,134.60	\$14,134.60	\$14,134.60	\$16,123.27	\$16,123.27	\$16,123.27	\$0.00	\$0.00	\$0.00	\$0.00	\$0.00	\$0.00	\$90,773.61	\$59,226.39
1201 ARRENDAMIENTO DE EDIFICIOS	\$150,000.00	\$14,134.60	\$14,134.60	\$14,134.60	\$16,123.27	\$16,123.27	\$16,123.27	\$0.00	\$0.00	\$0.00	\$0.00	\$0.00	\$0.00	\$90,773.61	\$59,226.39
1300 ARRENDAMIENTO DE MOBILIARIO Y EQI	\$120,000.00	\$0.00	\$9,940.17	\$7,001.39	\$8,593.88	\$10,040.22	\$6,488.20	\$0.00	\$0.00	\$0.00	\$0.00	\$0.00	\$0.00	\$42,063.86	\$77,936.14
1301 ARRENDAMIENTO DE EQUIPO Y BIENES	\$120,000.00	\$0.00	\$9,940.17	\$7,001.39	\$8,593.88	\$10,040.22	\$6,488.20	\$0.00	\$0.00	\$0.00	\$0.00	\$0.00	\$0.00	\$42,063.86	\$77,936.14



**SISTEMA MUNICIPAL DIF BAHÍA DE BANDERAS
ESTADO DE NAYARIT**

Análisis Mensual de Egresos Devengados por Capítulo del Gasto al 30/jun./2023

(Cuentas con Movimientos)

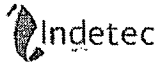
(Cifras en pesos y centavos)

Fecha y 06/jul./2023

hora de Impresión 12:04 p.m.

sr: ANA CELIA
ep: rptAnalisisPresupuestoEgresos

Objeto del Gasto	Presupuesto Vigente	Ene	Feb	Mar	Abr	May	Jun	Jul	Ago	Sep	Oct	Nov	Dic	Total	Diferencia (Vigente - Total)
10 ARRENDAMIENTO DE EQUIPO DE TRAN:	\$40,000.00	\$0.00	\$0.00	\$0.00	\$0.00	\$0.00	\$0.00	\$0.00	\$0.00	\$0.00	\$0.00	\$0.00	\$0.00	\$0.00	\$40,000.00
11 ARRENDAMIENTO DE EQUIPO DE TRAN:	\$40,000.00	\$0.00	\$0.00	\$0.00	\$0.00	\$0.00	\$0.00	\$0.00	\$0.00	\$0.00	\$0.00	\$0.00	\$0.00	\$0.00	\$40,000.00
10 ARRENDAMIENTO DE ACTIVOS INTANGI	\$20,000.00	\$0.00	\$0.00	\$0.00	\$0.00	\$0.00	\$0.00	\$0.00	\$0.00	\$0.00	\$0.00	\$0.00	\$0.00	\$0.00	\$20,000.00
11 ARRENDAMIENTO DE ACTIVOS INTANGI	\$20,000.00	\$0.00	\$0.00	\$0.00	\$0.00	\$0.00	\$0.00	\$0.00	\$0.00	\$0.00	\$0.00	\$0.00	\$0.00	\$0.00	\$20,000.00
10 SERVICIOS PROFESIONALES, CIENTIFIC	\$560,000.00	\$59,569.73	\$97,463.47	\$46,501.27	\$18,091.08	\$37,720.27	\$28,659.31	\$0.00	\$0.00	\$0.00	\$0.00	\$0.00	\$0.00	\$288,005.13	\$271,994.87
10 SERVICIOS LEGALES, DE CONTABILIDA	\$85,000.00	\$23,353.93	\$6,147.73	\$6,487.64	\$6,214.70	\$6,214.70	\$6,214.70	\$0.00	\$0.00	\$0.00	\$0.00	\$0.00	\$0.00	\$54,633.40	\$30,366.60
11 ASESORÍAS ASOCIADAS A CONVENIOS,	\$20,000.00	\$0.00	\$0.00	\$0.00	\$0.00	\$0.00	\$0.00	\$0.00	\$0.00	\$0.00	\$0.00	\$0.00	\$0.00	\$0.00	\$20,000.00
12 OTRAS ASESORÍAS PARA LA OPERACI	\$65,000.00	\$23,353.93	\$6,147.73	\$6,487.64	\$6,214.70	\$6,214.70	\$6,214.70	\$0.00	\$0.00	\$0.00	\$0.00	\$0.00	\$0.00	\$54,633.40	\$10,366.60
10 SERVICIOS DE CONSULTORÍA ADMINIS	\$10,000.00	\$0.00	\$0.00	\$0.00	\$0.00	\$0.00	\$0.00	\$0.00	\$0.00	\$0.00	\$0.00	\$0.00	\$0.00	\$0.00	\$10,000.00
11 SERVICIOS DE INFORMÁTICA	\$10,000.00	\$0.00	\$0.00	\$0.00	\$0.00	\$0.00	\$0.00	\$0.00	\$0.00	\$0.00	\$0.00	\$0.00	\$0.00	\$0.00	\$10,000.00
10 SERVICIOS DE CAPACITACIÓN	\$63,000.00	\$5,300.00	\$0.00	\$0.00	\$0.00	\$0.00	\$0.00	\$0.00	\$0.00	\$0.00	\$0.00	\$0.00	\$0.00	\$5,300.00	\$57,700.00
01 SERVICIOS DE CAPACITACIÓN	\$63,000.00	\$5,300.00	\$0.00	\$0.00	\$0.00	\$0.00	\$0.00	\$0.00	\$0.00	\$0.00	\$0.00	\$0.00	\$0.00	\$5,300.00	\$57,700.00
00 SERVICIOS DE APOYO ADMINISTRATIV	\$77,500.00	\$0.00	\$59,413.00	\$0.00	\$322.36	\$2,068.11	\$0.00	\$0.00	\$0.00	\$0.00	\$0.00	\$0.00	\$0.00	\$61,803.47	\$15,696.53
02 OTROS SERVICIOS COMERCIALES	\$8,000.00	\$0.00	\$0.00	\$0.00	\$0.00	\$0.00	\$0.00	\$0.00	\$0.00	\$0.00	\$0.00	\$0.00	\$0.00	\$0.00	\$8,000.00
03 IMPRESIONES DE DOCTOS.OFICIALES F	\$10,000.00	\$0.00	\$0.00	\$0.00	\$322.36	\$2,068.11	\$0.00	\$0.00	\$0.00	\$0.00	\$0.00	\$0.00	\$0.00	\$2,390.47	\$7,609.53
04 IMPRESIÓN Y ELABORACIÓN DE MATER	\$59,500.00	\$0.00	\$59,413.00	\$0.00	\$0.00	\$0.00	\$0.00	\$0.00	\$0.00	\$0.00	\$0.00	\$0.00	\$0.00	\$59,413.00	\$87.00
100 SERVICIOS PROFESIONALES, CIENTÍFIC	\$324,500.00	\$30,915.80	\$31,902.74	\$40,013.63	\$11,554.02	\$29,437.46	\$22,444.61	\$0.00	\$0.00	\$0.00	\$0.00	\$0.00	\$0.00	\$166,268.26	\$158,231.74
101 SUBCONTRATACIÓN DE SERVICIOS COI	\$324,500.00	\$30,915.80	\$31,902.74	\$40,013.63	\$11,554.02	\$29,437.46	\$22,444.61	\$0.00	\$0.00	\$0.00	\$0.00	\$0.00	\$0.00	\$166,268.26	\$158,231.74
100 SERVICIOS FINANCIEROS, BANCARIOS Y	\$109,000.00	\$1,889.00	\$1,805.54	\$1,898.92	\$2,240.83	\$19,132.46	\$2,910.33	\$0.00	\$0.00	\$0.00	\$0.00	\$0.00	\$0.00	\$29,877.08	\$79,122.92
100 SERVICIOS FINANCIEROS Y BANCARIOS	\$34,000.00	\$1,889.00	\$1,805.54	\$1,666.92	\$1,757.98	\$1,608.34	\$1,761.69	\$0.00	\$0.00	\$0.00	\$0.00	\$0.00	\$0.00	\$10,489.47	\$23,510.53
101 COMISIONES BANCARIAS	\$24,000.00	\$1,889.00	\$1,805.54	\$1,616.92	\$1,757.98	\$1,608.34	\$1,761.69	\$0.00	\$0.00	\$0.00	\$0.00	\$0.00	\$0.00	\$10,439.47	\$13,560.53
102 RECARGOS Y ACTUALIZACIONES	\$10,000.00	\$0.00	\$0.00	\$50.00	\$0.00	\$0.00	\$0.00	\$0.00	\$0.00	\$0.00	\$0.00	\$0.00	\$0.00	\$50.00	\$9,950.00
500 SEGURO DE BIENES PATRIMONIALES	\$40,000.00	\$0.00	\$0.00	\$0.00	\$0.00	\$17,524.12	\$0.00	\$0.00	\$0.00	\$0.00	\$0.00	\$0.00	\$0.00	\$17,524.12	\$22,475.88
501 SEGUROS DE BIENES PATRIMONIALES	\$40,000.00	\$0.00	\$0.00	\$0.00	\$0.00	\$17,524.12	\$0.00	\$0.00	\$0.00	\$0.00	\$0.00	\$0.00	\$0.00	\$17,524.12	\$22,475.88
700 FLETES Y MANIOBRAS	\$35,000.00	\$0.00	\$0.00	\$232.00	\$482.85	\$0.00	\$1,148.64	\$0.00	\$0.00	\$0.00	\$0.00	\$0.00	\$0.00	\$1,863.49	\$33,136.51
701 FLETES Y MANIOBRAS	\$35,000.00	\$0.00	\$0.00	\$232.00	\$482.85	\$0.00	\$1,148.64	\$0.00	\$0.00	\$0.00	\$0.00	\$0.00	\$0.00	\$1,863.49	\$33,136.51
000 SERVICIOS DE INSTALACION, REPARACI	\$2,111,018.82	\$121,732.81	\$65,330.91	\$285,338.95	\$81,569.94	\$42,050.01	\$187,560.98	\$0.00	\$0.00	\$0.00	\$0.00	\$0.00	\$0.00	\$783,583.60	\$1,327,435.22
100 CONSERVACIÓN Y MANTENIMIENTO ME	\$345,000.00	\$2,552.00	\$0.00	\$70,180.00	\$0.00	\$0.00	\$0.00	\$0.00	\$0.00	\$0.00	\$0.00	\$0.00	\$0.00	\$72,732.00	\$272,268.00
101 MANTENIMIENTO Y CONSERVACIÓN DE	\$170,000.00	\$2,552.00	\$0.00	\$63,220.00	\$0.00	\$0.00	\$0.00	\$0.00	\$0.00	\$0.00	\$0.00	\$0.00	\$0.00	\$65,772.00	\$104,228.00
102 MANTENIMIENTO Y CONSERVACIÓN DE	\$175,000.00	\$0.00	\$0.00	\$6,960.00	\$0.00	\$0.00	\$0.00	\$0.00	\$0.00	\$0.00	\$0.00	\$0.00	\$0.00	\$6,960.00	\$168,040.00
200 INSTALACIÓN, REPARACIÓN Y MANTENI	\$104,000.00	\$0.00	\$0.00	\$1,624.00	\$0.00	\$0.00	\$4,171.00	\$0.00	\$0.00	\$0.00	\$0.00	\$0.00	\$0.00	\$5,795.00	\$98,205.00
201 INSTALACIÓN, REPARACIÓN Y MANTENI	\$104,000.00	\$0.00	\$0.00	\$1,624.00	\$0.00	\$0.00	\$4,171.00	\$0.00	\$0.00	\$0.00	\$0.00	\$0.00	\$0.00	\$5,795.00	\$98,205.00
300 INSTALACIÓN, REPARACIÓN Y MANTENI	\$30,000.00	\$1,832.80	\$0.00	\$0.00	\$18,025.92	\$0.00	\$0.00	\$0.00	\$0.00	\$0.00	\$0.00	\$0.00	\$0.00	\$19,858.72	\$10,141.28
301 INSTALACIÓN, REPARACIÓN Y MANTENI	\$30,000.00	\$1,832.80	\$0.00	\$0.00	\$18,025.92	\$0.00	\$0.00	\$0.00	\$0.00	\$0.00	\$0.00	\$0.00	\$0.00	\$19,858.72	\$10,141.28
400 INSTALACIÓN, REPARACIÓN Y MANTENI	\$80,000.00	\$0.00	\$12,250.78	\$0.00	\$0.00	\$0.00	\$0.00	\$0.00	\$0.00	\$0.00	\$0.00	\$0.00	\$0.00	\$12,250.78	\$67,749.22
401 INSTALACIÓN, REPARACIÓN Y MANTENI	\$80,000.00	\$0.00	\$12,250.78	\$0.00	\$0.00	\$0.00	\$0.00	\$0.00	\$0.00	\$0.00	\$0.00	\$0.00	\$0.00	\$12,250.78	\$67,749.22
3500 REPARACIÓN Y MANTENIMIENTO DE EC	\$310,000.00	\$4,060.00	\$41,648.13	\$35,372.89	\$18,096.00	\$1,392.00	\$3,939.93	\$0.00	\$0.00	\$0.00	\$0.00	\$0.00	\$0.00	\$104,508.95	\$205,491.05
3501 REPARACIÓN Y MANTENIMIENTO DE EC	\$310,000.00	\$4,060.00	\$41,648.13	\$35,372.89	\$18,096.00	\$1,392.00	\$3,939.93	\$0.00	\$0.00	\$0.00	\$0.00	\$0.00	\$0.00	\$104,508.95	\$205,491.05
3700 INSTALACIÓN, REPARACIÓN Y MANTENI	\$1,072,018.82	\$102,790.01	\$0.00	\$167,664.06	\$34,950.02	\$30,160.01	\$168,952.05	\$0.00	\$0.00	\$0.00	\$0.00	\$0.00	\$0.00	\$504,516.15	\$567,502.67
3701 MANTENIMIENTO Y CONSERVACIÓN DE	\$1,072,018.82	\$102,790.01	\$0.00	\$167,664.06	\$34,950.02	\$30,160.01	\$168,952.05	\$0.00	\$0.00	\$0.00	\$0.00	\$0.00	\$0.00	\$504,516.15	\$567,502.67



rr: ANA CELIA
 rpr: rptAnaliticoPresupuestoEgresos

SISTEMA MUNICIPAL DIF BAHÍA DE BANDERAS ESTADO DE NAYARIT

Análitico Mensual de Egresos Devengados por Capítulo del Gasto al 30/jun./2023
 (Cuentas con Movimientos)
 (Cifras en pesos y centavos)

Fecha y 06/jul./2023
 hora de Impresión 12:04 p. m.

Objeto del Gasto	Presupuesto Vigente	Ene	Feb	Mar	Abr	May	Jun	Jul	Ago	Sep	Oct	Nov	Dic	Total	Diferencia (Vigente - Total)
0 SERVICIOS DE LIMPIEZA Y MANEJO DE I	\$10,000.00	\$0.00	\$934.00	\$0.00	\$0.00	\$0.00	\$0.00	\$0.00	\$0.00	\$0.00	\$0.00	\$0.00	\$0.00	\$934.00	\$9,066.00
1 SERVICIOS DE LAVANDERÍA, LIMPIEZA E	\$10,000.00	\$0.00	\$934.00	\$0.00	\$0.00	\$0.00	\$0.00	\$0.00	\$0.00	\$0.00	\$0.00	\$0.00	\$0.00	\$934.00	\$9,066.00
0 SERVICIOS DE JARDINERÍA Y FUMIGACI	\$160,000.00	\$10,498.00	\$10,498.00	\$10,498.00	\$10,498.00	\$10,498.00	\$10,498.00	\$10,498.00	\$10,498.00	\$10,498.00	\$10,498.00	\$10,498.00	\$10,498.00	\$62,988.00	\$97,012.00
1 SERVICIOS DE JARDINERÍA Y FUMIGACI	\$160,000.00	\$10,498.00	\$10,498.00	\$10,498.00	\$10,498.00	\$10,498.00	\$10,498.00	\$10,498.00	\$10,498.00	\$10,498.00	\$10,498.00	\$10,498.00	\$10,498.00	\$62,988.00	\$97,012.00
0 SERVICIOS DE COMUNICACION SOCIAL	\$1,405,313.90	\$163,579.72	\$75,163.36	\$109,999.32	\$206,331.52	\$45,217.96	\$48,491.40	\$0.00	\$0.00	\$0.00	\$0.00	\$0.00	\$0.00	\$649,783.28	\$755,530.62
0 DIFUSIÓN POR RADIO, TELEVISIÓN Y OT	\$584,813.90	\$0.00	\$5,568.00	\$27,819.12	\$22,446.00	\$45,217.96	\$49,491.40	\$0.00	\$0.00	\$0.00	\$0.00	\$0.00	\$0.00	\$150,542.48	\$434,271.42
11 DIFUSIÓN POR RADIO, TELEVISIÓN Y OT	\$584,813.90	\$0.00	\$5,568.00	\$27,819.12	\$22,446.00	\$45,217.96	\$49,491.40	\$0.00	\$0.00	\$0.00	\$0.00	\$0.00	\$0.00	\$150,542.48	\$434,271.42
0 SERVICIOS DE CREATIVIDAD, PREPROD	\$812,500.00	\$163,579.72	\$69,595.36	\$82,180.20	\$183,885.52	\$0.00	\$0.00	\$0.00	\$0.00	\$0.00	\$0.00	\$0.00	\$0.00	\$499,240.80	\$313,259.20
11 SERVICIOS DE CREATIVIDAD, PREPROD	\$812,500.00	\$163,579.72	\$69,595.36	\$82,180.20	\$183,885.52	\$0.00	\$0.00	\$0.00	\$0.00	\$0.00	\$0.00	\$0.00	\$0.00	\$499,240.80	\$313,259.20
0 SERVICIO DE CREACIÓN Y DIFUSIÓN DE	\$8,000.00	\$0.00	\$0.00	\$0.00	\$0.00	\$0.00	\$0.00	\$0.00	\$0.00	\$0.00	\$0.00	\$0.00	\$0.00	\$0.00	\$8,000.00
11 SERVICIO DE CREACIÓN Y DIFUSIÓN DE	\$8,000.00	\$0.00	\$0.00	\$0.00	\$0.00	\$0.00	\$0.00	\$0.00	\$0.00	\$0.00	\$0.00	\$0.00	\$0.00	\$0.00	\$8,000.00
0 SERVICIOS DE TRASLADO Y VIATICOS	\$729,500.00	\$33,121.98	\$35,758.20	\$45,194.86	\$12,820.32	\$80,752.24	\$19,419.01	\$0.00	\$0.00	\$0.00	\$0.00	\$0.00	\$0.00	\$227,066.61	\$502,433.39
0 PASAJES AÉREOS	\$90,000.00	\$9,489.08	\$0.00	\$0.00	\$0.00	\$34,373.00	\$0.00	\$0.00	\$0.00	\$0.00	\$0.00	\$0.00	\$0.00	\$43,862.08	\$46,137.92
11 PASAJES AÉREOS	\$90,000.00	\$9,489.08	\$0.00	\$0.00	\$0.00	\$34,373.00	\$0.00	\$0.00	\$0.00	\$0.00	\$0.00	\$0.00	\$0.00	\$43,862.08	\$46,137.92
0 PASAJES TERRESTRES	\$121,000.00	\$1,082.00	\$9,304.00	\$5,730.00	\$2,098.40	\$2,692.00	\$446.00	\$0.00	\$0.00	\$0.00	\$0.00	\$0.00	\$0.00	\$21,352.40	\$99,647.60
11 PASAJES TERRESTRES	\$121,000.00	\$1,082.00	\$9,304.00	\$5,730.00	\$2,098.40	\$2,692.00	\$446.00	\$0.00	\$0.00	\$0.00	\$0.00	\$0.00	\$0.00	\$21,352.40	\$99,647.60
0 VIÁTICOS EN EL PAÍS	\$359,500.00	\$13,008.90	\$24,157.50	\$27,603.81	\$10,721.92	\$27,817.98	\$14,188.01	\$0.00	\$0.00	\$0.00	\$0.00	\$0.00	\$0.00	\$117,498.12	\$242,001.88
01 VIÁTICOS EN EL PAÍS	\$359,500.00	\$13,008.90	\$24,157.50	\$27,603.81	\$10,721.92	\$27,817.98	\$14,188.01	\$0.00	\$0.00	\$0.00	\$0.00	\$0.00	\$0.00	\$117,498.12	\$242,001.88
0 OTROS SERVICIOS DE TRASLADO Y HO:	\$159,000.00	\$9,542.00	\$2,296.70	\$11,861.05	\$0.00	\$15,869.26	\$4,785.00	\$0.00	\$0.00	\$0.00	\$0.00	\$0.00	\$0.00	\$44,354.01	\$114,645.99
01 OTROS SERVICIOS DE TRASLADO Y HO:	\$159,000.00	\$9,542.00	\$2,296.70	\$11,861.05	\$0.00	\$15,869.26	\$4,785.00	\$0.00	\$0.00	\$0.00	\$0.00	\$0.00	\$0.00	\$44,354.01	\$114,645.99
0 SERVICIOS OFICIALES	\$4,315,000.00	\$163,058.83	\$489,681.97	\$91,638.21	\$593,408.10	\$756,345.84	\$12,738.77	\$0.00	\$0.00	\$0.00	\$0.00	\$0.00	\$0.00	\$2,106,871.72	\$2,208,128.28
0 GASTOS DE CEREMONIAL	\$2,900,000.00	\$153,745.10	\$481,897.07	\$35,193.25	\$555,888.75	\$727,870.09	\$2,767.11	\$0.00	\$0.00	\$0.00	\$0.00	\$0.00	\$0.00	\$1,957,361.37	\$942,638.63
01 GASTOS DE CEREMONIAL	\$2,900,000.00	\$153,745.10	\$481,897.07	\$35,193.25	\$555,888.75	\$727,870.09	\$2,767.11	\$0.00	\$0.00	\$0.00	\$0.00	\$0.00	\$0.00	\$1,957,361.37	\$942,638.63
0 GASTOS DE ORDEN SOCIAL Y CULTURA	\$1,415,000.00	\$9,313.73	\$7,784.90	\$56,444.96	\$37,519.35	\$28,475.75	\$9,971.66	\$0.00	\$0.00	\$0.00	\$0.00	\$0.00	\$0.00	\$149,510.35	\$1,265,489.65
01 GASTOS DE ORDEN SOCIAL Y CULTURA	\$1,415,000.00	\$9,313.73	\$7,784.90	\$56,444.96	\$37,519.35	\$28,475.75	\$9,971.66	\$0.00	\$0.00	\$0.00	\$0.00	\$0.00	\$0.00	\$149,510.35	\$1,265,489.65
0 OTROS SERVICIOS GENERALES	\$294,837.63	\$13,190.16	\$22,724.42	\$13,406.00	\$15,703.73	\$9,359.01	\$26,251.04	\$0.00	\$0.00	\$0.00	\$0.00	\$0.00	\$0.00	\$100,634.36	\$194,203.27
0 IMPUESTOS Y DERECHOS	\$15,000.00	\$0.00	\$7,273.00	\$0.00	\$749.00	\$0.00	\$0.00	\$0.00	\$0.00	\$0.00	\$0.00	\$0.00	\$0.00	\$8,022.00	\$6,978.00
02 OTROS IMPUESTOS Y DERECHOS	\$15,000.00	\$0.00	\$7,273.00	\$0.00	\$749.00	\$0.00	\$0.00	\$0.00	\$0.00	\$0.00	\$0.00	\$0.00	\$0.00	\$8,022.00	\$6,978.00
0 PENAS, MULTAS, ACCESORIOS Y ACTU/	\$7,000.00	\$0.00	\$0.00	\$0.00	\$0.00	\$0.00	\$0.00	\$0.00	\$0.00	\$0.00	\$0.00	\$0.00	\$0.00	\$0.00	\$7,000.00
01 PENAS, MULTAS, ACCESORIOS Y ACTU/	\$7,000.00	\$0.00	\$0.00	\$0.00	\$0.00	\$0.00	\$0.00	\$0.00	\$0.00	\$0.00	\$0.00	\$0.00	\$0.00	\$0.00	\$7,000.00
0 OTROS SERVICIOS GENERALES	\$272,837.63	\$13,190.16	\$15,451.42	\$13,406.00	\$14,954.73	\$9,359.01	\$26,251.04	\$0.00	\$0.00	\$0.00	\$0.00	\$0.00	\$0.00	\$92,612.36	\$180,225.27
01 SERVICIOS DE ALIMENTACIÓN	\$272,837.63	\$13,190.16	\$15,451.42	\$13,406.00	\$14,954.73	\$9,359.01	\$26,251.04	\$0.00	\$0.00	\$0.00	\$0.00	\$0.00	\$0.00	\$92,612.36	\$180,225.27
000 TRANSFERENCIAS, ASIGNACIONES	\$4,695,926.81	\$84,166.69	\$188,735.66	\$629,700.96	\$214,174.22	\$145,594.34	\$475,924.66	\$0.00	\$0.00	\$0.00	\$0.00	\$0.00	\$0.00	\$1,738,296.53	\$2,957,630.28
000 AYUDAS SOCIALES	\$4,695,926.81	\$84,166.69	\$188,735.66	\$629,700.96	\$214,174.22	\$145,594.34	\$475,924.66	\$0.00	\$0.00	\$0.00	\$0.00	\$0.00	\$0.00	\$1,738,296.53	\$2,957,630.28
100 Ayudas sociales a personas	\$3,923,926.81	\$65,556.25	\$169,018.56	\$605,037.20	\$165,356.18	\$138,405.70	\$451,731.91	\$0.00	\$0.00	\$0.00	\$0.00	\$0.00	\$0.00	\$1,595,105.80	\$2,328,821.01
101 AUXILIO A PERSONAS U HOGARES	\$2,502,926.81	\$40,956.25	\$75,263.16	\$374,960.29	\$133,156.18	\$88,026.66	\$335,738.29	\$0.00	\$0.00	\$0.00	\$0.00	\$0.00	\$0.00	\$1,048,100.83	\$1,454,825.98
102 AYUDAS ESPECIALES A PERSONAS U H	\$1,005,000.00	\$8,400.00	\$62,555.40	\$199,176.91	\$23,200.00	\$29,779.04	\$85,393.62	\$0.00	\$0.00	\$0.00	\$0.00	\$0.00	\$0.00	\$408,504.97	\$596,495.03
104 APOYO A VOLUNTARIOS QUE PARTICIP	\$416,000.00	\$16,200.00	\$31,200.00	\$30,900.00	\$9,000.00	\$20,600.00	\$30,600.00	\$0.00	\$0.00	\$0.00	\$0.00	\$0.00	\$0.00	\$138,500.00	\$277,500.00
300 Ayudas sociales a instituciones de enseñan	\$615,000.00	\$18,610.44	\$19,717.10	\$14,568.32	\$43,184.04	\$7,188.64	\$24,192.75	\$0.00	\$0.00	\$0.00	\$0.00	\$0.00	\$0.00	\$127,461.29	\$487,538.71
301 AYUDAS SOCIALES A INSTITUCIONES D	\$615,000.00	\$18,610.44	\$19,717.10	\$14,568.32	\$43,184.04	\$7,188.64	\$24,192.75	\$0.00	\$0.00	\$0.00	\$0.00	\$0.00	\$0.00	\$127,461.29	\$487,538.71



**SISTEMA MUNICIPAL DIF BAHÍA DE BANDERAS
ESTADO DE NAYARIT**

Analítico Mensual de Egresos Devengados por Capítulo del Gasto al 30/jun./2023

(Cuentas con Movimientos)

(Cifras en pesos y centavos)

Fecha y 06/jul./2023

hora de Impresión 12:04 p. m.

rr: ANA CELIA
rpt: rptAnalíticoPresupuestoEgresos

Item	Objeto del Gasto	Presupuesto Vigente	Ene	Feb	Mar	Abr	May	Jun	Jul	Ago	Sep	Oct	Nov	Dic	Total	Diferencia (Vigente - Total)
0	Ayudas sociales a instituciones sin fines de	\$77,000.00	\$0.00	\$0.00	\$10,095.44	\$5,634.00	\$0.00	\$0.00	\$0.00	\$0.00	\$0.00	\$0.00	\$0.00	\$0.00	\$15,729.44	\$61,270.56
1	AYUDAS SOCIALES A INSTITUCIONES SI	\$77,000.00	\$0.00	\$0.00	\$10,095.44	\$5,634.00	\$0.00	\$0.00	\$0.00	\$0.00	\$0.00	\$0.00	\$0.00	\$0.00	\$15,729.44	\$61,270.56
0	Ayudas por desastres naturales y otros sini	\$80,000.00	\$0.00	\$0.00	\$0.00	\$0.00	\$0.00	\$0.00	\$0.00	\$0.00	\$0.00	\$0.00	\$0.00	\$0.00	\$0.00	\$80,000.00
1	AYUDAS POR DESASTRES NATURALES	\$80,000.00	\$0.00	\$0.00	\$0.00	\$0.00	\$0.00	\$0.00	\$0.00	\$0.00	\$0.00	\$0.00	\$0.00	\$0.00	\$0.00	\$80,000.00
0	BIENES MUEBLES, INMUEBLES E IN	\$3,613,500.00	\$208,152.02	\$50,905.01	\$63,255.95	\$38,198.44	\$905,315.52	\$129,792.87	\$0.00	\$0.00	\$0.00	\$0.00	\$0.00	\$0.00	\$1,395,617.81	\$2,217,882.19
0	MOBILIARIO Y EQUIPO DE ADMINISTRAC	\$1,146,000.00	\$37,635.23	\$31,235.01	\$44,057.00	\$16,800.00	\$58,415.52	\$39,098.02	\$0.00	\$0.00	\$0.00	\$0.00	\$0.00	\$0.00	\$227,240.78	\$918,759.22
0	Muebles de oficina y estantería	\$258,000.00	\$0.00	\$0.00	\$0.00	\$0.00	\$0.00	\$0.00	\$0.00	\$0.00	\$0.00	\$0.00	\$0.00	\$0.00	\$0.00	\$258,000.00
15	EQUIPO ELÉCTRICO PARA OFICINAS	\$25,000.00	\$0.00	\$0.00	\$0.00	\$0.00	\$0.00	\$0.00	\$0.00	\$0.00	\$0.00	\$0.00	\$0.00	\$0.00	\$0.00	\$25,000.00
17	MOBILIARIO Y EQUIPO	\$233,000.00	\$0.00	\$0.00	\$0.00	\$0.00	\$0.00	\$0.00	\$0.00	\$0.00	\$0.00	\$0.00	\$0.00	\$0.00	\$0.00	\$233,000.00
10	Muebles, excepto de oficina y estantería	\$70,000.00	\$0.00	\$0.00	\$0.00	\$0.00	\$0.00	\$0.00	\$0.00	\$0.00	\$0.00	\$0.00	\$0.00	\$0.00	\$0.00	\$70,000.00
11	MUEBLES, EXCEPTO DE OFICINA Y EST,	\$70,000.00	\$0.00	\$0.00	\$0.00	\$0.00	\$0.00	\$0.00	\$0.00	\$0.00	\$0.00	\$0.00	\$0.00	\$0.00	\$0.00	\$70,000.00
10	Equipo de cómputo y de tecnologías de la it	\$341,000.00	\$3,458.13	\$18,515.01	\$44,057.00	\$0.00	\$31,415.52	\$19,198.02	\$0.00	\$0.00	\$0.00	\$0.00	\$0.00	\$0.00	\$116,643.68	\$224,356.32
13	EQUIPO DE COMPUTACIÓN	\$331,000.00	\$3,458.13	\$18,515.01	\$44,057.00	\$0.00	\$31,415.52	\$19,198.02	\$0.00	\$0.00	\$0.00	\$0.00	\$0.00	\$0.00	\$116,643.68	\$214,356.32
14	MOBILIARIO Y EQUIPO DE CÓMPUTO	\$10,000.00	\$0.00	\$0.00	\$0.00	\$0.00	\$0.00	\$0.00	\$0.00	\$0.00	\$0.00	\$0.00	\$0.00	\$0.00	\$0.00	\$10,000.00
10	Otros mobiliarios y equipos de administrac	\$477,000.00	\$34,177.10	\$12,720.00	\$0.00	\$16,800.00	\$27,000.00	\$19,900.00	\$0.00	\$0.00	\$0.00	\$0.00	\$0.00	\$0.00	\$110,597.10	\$366,402.90
11	OTROS EQUIPOS DE COMUNICACIÓN	\$57,000.00	\$0.00	\$0.00	\$0.00	\$0.00	\$0.00	\$0.00	\$0.00	\$0.00	\$0.00	\$0.00	\$0.00	\$0.00	\$0.00	\$57,000.00
13	OTROS EQUIPOS DE MANTENIMIENTO Y	\$25,000.00	\$0.00	\$0.00	\$0.00	\$0.00	\$0.00	\$0.00	\$0.00	\$0.00	\$0.00	\$0.00	\$0.00	\$0.00	\$0.00	\$25,000.00
16	OTROS EQUIPOS DE CARÁCTER COMEI	\$142,000.00	\$26,500.00	\$0.00	\$0.00	\$0.00	\$0.00	\$0.00	\$0.00	\$0.00	\$0.00	\$0.00	\$0.00	\$0.00	\$26,500.00	\$115,500.00
17	OTROS EQUIPOS Y HERRAMIENTAS	\$10,000.00	\$0.00	\$0.00	\$0.00	\$0.00	\$0.00	\$0.00	\$0.00	\$0.00	\$0.00	\$0.00	\$0.00	\$0.00	\$0.00	\$10,000.00
08	OTRO MOBILIARIO Y EQUIPO	\$243,000.00	\$7,677.10	\$12,720.00	\$0.00	\$16,800.00	\$27,000.00	\$19,900.00	\$0.00	\$0.00	\$0.00	\$0.00	\$0.00	\$0.00	\$84,097.10	\$158,902.90
00	MOBILIARIO Y EQUIPO EDUCACIONAL Y I	\$364,500.00	\$170,516.79	\$0.00	\$19,198.95	\$5,727.15	\$0.00	\$0.00	\$0.00	\$0.00	\$0.00	\$0.00	\$0.00	\$0.00	\$195,442.89	\$169,057.11
00	Equipos y aparatos audiovisuales	\$96,500.00	\$0.00	\$0.00	\$19,198.95	\$0.00	\$0.00	\$0.00	\$0.00	\$0.00	\$0.00	\$0.00	\$0.00	\$0.00	\$19,198.95	\$77,301.05
01	EQUIPOS Y APARATOS AUDIOVISUALES	\$96,500.00	\$0.00	\$0.00	\$19,198.95	\$0.00	\$0.00	\$0.00	\$0.00	\$0.00	\$0.00	\$0.00	\$0.00	\$0.00	\$19,198.95	\$77,301.05
00	Cámaras fotográficas y de video	\$200,000.00	\$170,516.79	\$0.00	\$0.00	\$0.00	\$0.00	\$0.00	\$0.00	\$0.00	\$0.00	\$0.00	\$0.00	\$0.00	\$170,516.79	\$29,483.21
01	CÁMARAS FOTOGRAFICAS Y DE VIDEO	\$200,000.00	\$170,516.79	\$0.00	\$0.00	\$0.00	\$0.00	\$0.00	\$0.00	\$0.00	\$0.00	\$0.00	\$0.00	\$0.00	\$170,516.79	\$29,483.21
100	Otro mobiliario y equipo educacional y recre	\$68,000.00	\$0.00	\$0.00	\$0.00	\$5,727.15	\$0.00	\$0.00	\$0.00	\$0.00	\$0.00	\$0.00	\$0.00	\$0.00	\$5,727.15	\$62,272.85
101	OTRO MOBILIARIO Y EQUIPO EDUCACIC	\$68,000.00	\$0.00	\$0.00	\$0.00	\$5,727.15	\$0.00	\$0.00	\$0.00	\$0.00	\$0.00	\$0.00	\$0.00	\$0.00	\$5,727.15	\$62,272.85
100	EQUIPO E INSTRUMENTAL MEDICO Y DE	\$183,000.00	\$0.00	\$19,670.00	\$0.00	\$0.00	\$0.00	\$4,617.25	\$0.00	\$0.00	\$0.00	\$0.00	\$0.00	\$0.00	\$24,287.25	\$158,712.75
00	Equipo médico y de laboratorio	\$83,000.00	\$0.00	\$19,670.00	\$0.00	\$0.00	\$0.00	\$0.00	\$0.00	\$0.00	\$0.00	\$0.00	\$0.00	\$0.00	\$19,670.00	\$63,330.00
102	EQUIPO MÉDICO Y DE LABORATORIO	\$83,000.00	\$0.00	\$19,670.00	\$0.00	\$0.00	\$0.00	\$0.00	\$0.00	\$0.00	\$0.00	\$0.00	\$0.00	\$0.00	\$19,670.00	\$63,330.00
200	Instrumental médico y de laboratorio	\$100,000.00	\$0.00	\$0.00	\$0.00	\$0.00	\$0.00	\$4,617.25	\$0.00	\$0.00	\$0.00	\$0.00	\$0.00	\$0.00	\$4,617.25	\$95,382.75
201	APARATOS E INSTRUMENTOS DE LABOI	\$80,000.00	\$0.00	\$0.00	\$0.00	\$0.00	\$0.00	\$0.00	\$0.00	\$0.00	\$0.00	\$0.00	\$0.00	\$0.00	\$0.00	\$80,000.00
202	INSTRUMENTAL MÉDICO Y DE LABORAT	\$20,000.00	\$0.00	\$0.00	\$0.00	\$0.00	\$0.00	\$4,617.25	\$0.00	\$0.00	\$0.00	\$0.00	\$0.00	\$0.00	\$4,617.25	\$15,382.75
100	VEHICULOS Y EQUIPO DE TRANSPORTE	\$1,750,000.00	\$0.00	\$0.00	\$0.00	\$0.00	\$846,900.00	\$0.00	\$0.00	\$0.00	\$0.00	\$0.00	\$0.00	\$0.00	\$846,900.00	\$903,100.00
100	Vehículos y equipo terrestre	\$1,750,000.00	\$0.00	\$0.00	\$0.00	\$0.00	\$846,900.00	\$0.00	\$0.00	\$0.00	\$0.00	\$0.00	\$0.00	\$0.00	\$846,900.00	\$903,100.00
101	VEHICULOS Y EQUIPO TERRESTRE	\$1,750,000.00	\$0.00	\$0.00	\$0.00	\$0.00	\$846,900.00	\$0.00	\$0.00	\$0.00	\$0.00	\$0.00	\$0.00	\$0.00	\$846,900.00	\$903,100.00
000	MAQUINARIA, OTROS EQUIPOS Y HERRA	\$170,000.00	\$0.00	\$0.00	\$0.00	\$15,669.29	\$0.00	\$86,077.60	\$0.00	\$0.00	\$0.00	\$0.00	\$0.00	\$0.00	\$101,746.89	\$68,253.11
200	Maquinaria y equipo industrial	\$20,000.00	\$0.00	\$0.00	\$0.00	\$0.00	\$0.00	\$0.00	\$0.00	\$0.00	\$0.00	\$0.00	\$0.00	\$0.00	\$0.00	\$20,000.00
206	MAQUINARIA, EQUIPO Y HERRAMIENTA:	\$20,000.00	\$0.00	\$0.00	\$0.00	\$0.00	\$0.00	\$0.00	\$0.00	\$0.00	\$0.00	\$0.00	\$0.00	\$0.00	\$0.00	\$20,000.00
500	Equipo de comunicación y telecomunicaci	\$135,000.00	\$0.00	\$0.00	\$0.00	\$15,669.29	\$0.00	\$86,077.60	\$0.00	\$0.00	\$0.00	\$0.00	\$0.00	\$0.00	\$101,746.89	\$33,253.11



ir: ANA CELIA
 ip: rptAnaliticoPresupuestoEgresos


SISTEMA MUNICIPAL DIF BAHÍA DE BANDERAS
ESTADO DE NAYARIT
Análisis Mensual de Egresos Devengados por Capitulo del Gasto al 30/jun./2023
(Cuentas con Movimientos)
 (Cifras en pesos y centavos)

Fecha y | 06/jul./2023
 hora de Impresión | 12:04 p. m.

Objeto del Gasto	Presupuesto Vigente	Ene	Feb	Mar	Abr	May	Jun	Jul	Ago	Sep	Oct	Nov	Dic	Total	Diferencia (Vigente - Total)
1 APARATOS E INSTRUMENTOS DE COML	\$78,000.00	\$0.00	\$0.00	\$0.00	\$0.00	\$0.00	\$70,000.00	\$0.00	\$0.00	\$0.00	\$0.00	\$0.00	\$0.00	\$70,000.00	\$8,000.00
2 EQUIPO DE COMUNICACIÓN	\$57,000.00	\$0.00	\$0.00	\$0.00	\$15,669.29	\$0.00	\$16,077.60	\$0.00	\$0.00	\$0.00	\$0.00	\$0.00	\$0.00	\$31,746.89	\$25,253.11
0 Equipos de generación eléctrica, aparatos y	\$15,000.00	\$0.00	\$0.00	\$0.00	\$0.00	\$0.00	\$0.00	\$0.00	\$0.00	\$0.00	\$0.00	\$0.00	\$0.00	\$0.00	\$15,000.00
4 EQUIPOS, APARATOS Y ACCESORIOS E	\$15,000.00	\$0.00	\$0.00	\$0.00	\$0.00	\$0.00	\$0.00	\$0.00	\$0.00	\$0.00	\$0.00	\$0.00	\$0.00	\$0.00	\$15,000.00
Total	\$58,000,000.00	\$3,405,292.03	\$3,702,724.34	\$4,066,294.76	\$3,674,534.09	\$4,632,630.02	\$5,013,138.05	\$0.00	\$0.00	\$0.00	\$0.00	\$0.00	\$0.00	\$24,494,613.29	\$33,505,386.71



 DR. GERALDO CERVANTES GONZALEZ
 DIRECTOR GENERAL



 LCP. JOSE OSCAR SANCHEZ GONZALEZ
 ADMINISTRADOR

Fuente de Ingresos	Ley de Ingresos Estimada	Ampliaciones / (Reducciones)	Ley de Ingresos Modificada	Ingresos Devengados	Ingresos Recaudados	Devengado Por Recaudar	Avance de Recaudación (Recaudación / Estimación)
<u>Productos</u>	\$0.00	\$0.00	\$0.00	\$34,213.73	\$34,213.73	\$0.00	0.00 %
OTROS PRODUCTOS QUE GENERAN INGRESOS CORR	\$0.00	\$0.00	\$0.00	\$34,213.73	\$34,213.73	\$0.00	0.00 %
PRODUCTOS FINANCIEROS	\$0.00	\$0.00	\$0.00	\$34,213.73	\$34,213.73	\$0.00	0.00 %
<u>Otros Ingresos</u>	\$0.00	\$0.00	\$0.00	\$750,000.00	\$750,000.00	\$0.00	0.00 %
1-02 OTROS INGRESOS Y BENEFICIOS VARIOS	\$0.00	\$0.00	\$0.00	\$750,000.00	\$750,000.00	\$0.00	0.00 %
SERVICIOS TURISTICOS EXCLUSIVOS SA DE CV	\$0.00	\$0.00	\$0.00	\$750,000.00	\$750,000.00	\$0.00	0.00 %
<u>Subsidios y Subvenciones</u>	\$58,000,000.00	\$0.00	\$58,000,000.00	\$29,000,000.00	\$29,000,000.00	\$0.00	50.00 %
SUBSIDIO H. AYUNTAMIENTO DE BAHIA DE BANDERAS	\$58,000,000.00	\$0.00	\$58,000,000.00	\$29,000,000.00	\$29,000,000.00	\$0.00	50.00 %
Total	\$58,000,000.00	\$0.00	\$58,000,000.00	\$29,784,213.73	\$29,784,213.73	\$0.00	51.35 %



 DR. GERALDO CERVANTES GONZALEZ
 DIRECTOR GENERAL




 LCP. JOSE OSCAR SANCHEZ GONZALEZ
 ADMINISTRADOR

Fuente de Ingresos	Ley de Ingresos Estimada	Ampliaciones / (Reducciones)	Ley de Ingresos Modificada	Ingresos Devengados	Ingresos Recaudados	Devengado Por Recaudar	Avance de Recaudación (Recaudación / Estimación)
L Productos	\$0.00	\$0.00	\$0.00	\$34,213.73	\$34,213.73	\$0.00	0.00 %
OTROS PRODUCTOS QUE GENERAN INGRESOS CORRI	\$0.00	\$0.00	\$0.00	\$34,213.73	\$34,213.73	\$0.00	0.00 %
PRODUCTOS FINANCIEROS	\$0.00	\$0.00	\$0.00	\$34,213.73	\$34,213.73	\$0.00	0.00 %
3 Otros Ingresos	\$0.00	\$0.00	\$0.00	\$750,000.00	\$750,000.00	\$0.00	0.00 %
3-02 OTROS INGRESOS Y BENEFICIOS VARIOS	\$0.00	\$0.00	\$0.00	\$750,000.00	\$750,000.00	\$0.00	0.00 %
SERVICIOS TURISTICOS EXCLUSIVOS SA DE CV	\$0.00	\$0.00	\$0.00	\$750,000.00	\$750,000.00	\$0.00	0.00 %
3 Subsidios y Subvenciones	\$58,000,000.00	\$0.00	\$58,000,000.00	\$29,000,000.00	\$29,000,000.00	\$0.00	50.00 %
SUBSIDIO H. AYUNTAMIENTO DE BAHIA DE BANDERAS	\$58,000,000.00	\$0.00	\$58,000,000.00	\$29,000,000.00	\$29,000,000.00	\$0.00	50.00 %
Total	\$58,000,000.00	\$0.00	\$58,000,000.00	\$29,784,213.73	\$29,784,213.73	\$0.00	51.35 %



DR. GERALDO CERVANTES GONZALEZ
DIRECTOR GENERAL



LCP. JOSE OSCAR SANCHEZ GONZALEZ
ADMINISTRADOR

-
- **Información de Deuda**
-



SISTEMA MUNICIPAL DIF BAHÍA DE BANDERAS
ESTADO DE NAYARIT
Endeudamiento Neto

Del 01/abr./2023 Al 30/jun./2023

Fecha y hora de Impresión | 06/jul./2023
10:59 a. m.

Rep: rptEndeudamientoNeto
Usr: ANA CELIA

Identificación de Crédito o Instrumento	Contratación/Colocación	Amortización	Endeudamiento Neto
	A	B	C=A-B
Créditos Bancarios			
Total Créditos Bancarios	\$0.00	\$0.00	\$0.00
Otros Instrumentos de Deuda			
Total Otros Instrumentos de Deuda	\$0.00	\$0.00	\$0.00
Total	\$0.00	\$0.00	\$0.00


DR. GERALDO CERVANTES GONZALEZ

DIRECTOR GENERAL


LCP. JOSE OSCAR SANCHEZ GONZALEZ

ADMINISTRADOR



SISTEMA MUNICIPAL DIF BAHÍA DE BANDERAS
ESTADO DE NAYARIT
Intereses de la Deuda

Del 01/abr./2023 Al 30/jun./2023

Fecha y hora de Impresión | 06/jul./2023
11:00 a. m.

Rep: rptInteresesdeLaDeuda

Usr: ANA CELIA

Identificación de Crédito o Instrumento	Devengado	Pagado
Créditos Bancarios		
Total de Intereses de Créditos Bancarios	\$0.00	\$0.00
Otros Instrumentos de Deuda		
Total de Intereses de Otros Instrumentos de Deuda	\$0.00	\$0.00
Total	\$0.00	\$0.00


DR. GERALDO CERVANTES GONZALEZ

DIRECTOR GENERAL


LCP. JOSE OSCAR SANCHEZ GONZALEZ

ADMINISTRADOR

-
- **Información Programática**
-



**SISTEMA MUNICIPAL DIF BAHÍA DE BANDERAS
ESTADO DE NAYARIT**

**Gasto por Categoría Programática
Del 01/abr./2023 Al 30/jun./2023**

Usu: ANA CELIA
Rep: rptEstadoPresupuestoEgresos_PC

Fecha y hora de Impresión | 06/jul./2023
11:22 a. m.

Concepto	Egresos					Subejercicio 6 = (3 - 4)
	Aprobado	Ampliaciones / (Reducciones)	Modificado	Devengado	Pagado	
	1	2	3=(1+2)	4	5	
Programas						
Subsidios: Sector Social y Privado o Entidades Federativas y Municipios						
Sujetos a Reglas de Operación	\$0.00	\$0.00	\$0.00	\$0.00	\$0.00	\$0.00
Otros Subsidios	\$58,000,000.00	\$0.00	\$58,000,000.00	\$13,320,302.16	\$13,320,302.16	\$44,679,697.84
Desempeño de las Funciones						
Prestación de Servicios Públicos	\$0.00	\$0.00	\$0.00	\$0.00	\$0.00	\$0.00
Provisión de Bienes Públicos	\$0.00	\$0.00	\$0.00	\$0.00	\$0.00	\$0.00
Planeación, seguimiento y evaluación de políticas públicas	\$0.00	\$0.00	\$0.00	\$0.00	\$0.00	\$0.00
Promoción y fomento	\$0.00	\$0.00	\$0.00	\$0.00	\$0.00	\$0.00
Regulación y supervisión	\$0.00	\$0.00	\$0.00	\$0.00	\$0.00	\$0.00
Funciones de las Fuerzas Armadas (Únicamente Gobierno Federal)	\$0.00	\$0.00	\$0.00	\$0.00	\$0.00	\$0.00
Específicos	\$0.00	\$0.00	\$0.00	\$0.00	\$0.00	\$0.00
Proyectos de Inversión	\$0.00	\$0.00	\$0.00	\$0.00	\$0.00	\$0.00
Administrativos y de Apoyo						
Apoyo al proceso presupuestario y para mejorar la eficiencia institucional	\$0.00	\$0.00	\$0.00	\$0.00	\$0.00	\$0.00
Apoyo a la función pública y al mejoramiento de la gestión	\$0.00	\$0.00	\$0.00	\$0.00	\$0.00	\$0.00
Operaciones ajenas	\$0.00	\$0.00	\$0.00	\$0.00	\$0.00	\$0.00
Compromisos						
Obligaciones de cumplimiento de resolución jurisdiccional	\$0.00	\$0.00	\$0.00	\$0.00	\$0.00	\$0.00
Desastres Naturales	\$0.00	\$0.00	\$0.00	\$0.00	\$0.00	\$0.00
Obligaciones						
Pensiones y jubilaciones	\$0.00	\$0.00	\$0.00	\$0.00	\$0.00	\$0.00
Aportaciones a la seguridad social	\$0.00	\$0.00	\$0.00	\$0.00	\$0.00	\$0.00
Aportaciones a fondos de estabilización	\$0.00	\$0.00	\$0.00	\$0.00	\$0.00	\$0.00
Aportaciones a fondos de inversión y reestructura de pensiones	\$0.00	\$0.00	\$0.00	\$0.00	\$0.00	\$0.00
Programas de Gasto Federalizado (Gobierno Federal)						
Gasto Federalizado	\$0.00	\$0.00	\$0.00	\$0.00	\$0.00	\$0.00
Participaciones a entidades federativas y municipios						
Participaciones a entidades federativas y municipios	\$0.00	\$0.00	\$0.00	\$0.00	\$0.00	\$0.00
Costo financiero, deuda o apoyos a deudores y ahorradores de la banca						
Costo financiero, deuda o apoyos a deudores y ahorradores de la banca	\$0.00	\$0.00	\$0.00	\$0.00	\$0.00	\$0.00
Adeudos de ejercicios fiscales anteriores						
Adeudos de ejercicios fiscales anteriores	\$0.00	\$0.00	\$0.00	\$0.00	\$0.00	\$0.00
Total del Gasto	\$58,000,000.00	\$0.00	\$58,000,000.00	\$13,320,302.16	\$13,320,302.16	\$44,679,697.84



SISTEMA MUNICIPAL DIF BAHÍA DE BANDERAS
ESTADO DE NAYARIT

Gasto por Categoría Programática
Del 01/abr./2023 Al 30/jun./2023

Usu: ANA CELIA
Rep: rptEstadoPresupuestoEgresos_PC

Fecha y hora de Impresión | 06/jul./2023
11:22 a. m.

Concepto	Egresos					Subejercicio
	Aprobado	Ampliaciones / (Reducciones)	Modificado	Devengado	Pagado	
	1	2	3=(1+2)	4	5	
					6 = (3 - 4)	

Programas


DR. GERALDO CERVANTES GONZALEZ

DIRECTOR GENERAL


LCP. JOSE OSCAR SANCHEZ GONZALEZ

ADMINISTRADOR

-
- **Indicadores de Postura Fiscal**
-



**SISTEMA MUNICIPAL DIF BAHÍA DE BANDERAS
ESTADO DE NAYARIT**

Indicadores de Postura Fiscal

del 01/abr./2023 al 30/jun./2023

(Cifras en pesos)

Fecha y hora de Impresión | 06/jul./2023
11:59 a. m.

Rep: rptIndicadoresPosturaFiscal

Usr: ANA CELIA

Concepto	Estimado / Aprobado	Devengado	Recaudado / Pagado
I. Ingresos Presupuestarios (I=1+2)	\$58,000,000.00	\$15,275,314.32	\$15,275,314.32
1. Ingresos del Gobierno de la Entidad Federativa	\$58,000,000.00	\$15,275,314.32	\$15,275,314.32
2. Ingresos del Sector Paraestatal	\$0.00	\$0.00	\$0.00
II. Egresos Presupuestarios (II=3+4)	\$58,000,000.00	\$13,320,302.16	\$13,320,302.16
3. Egresos del Gobierno de la Entidad Federativa	\$58,000,000.00	\$13,320,302.16	\$13,320,302.16
4. Egresos del Sector Paraestatal	\$0.00	\$0.00	\$0.00
III. Balance Presupuestario (Superávit o Déficit) (III = I - II)	\$0.00	\$1,955,012.16	\$1,955,012.16

Concepto	Estimado / Aprobado	Devengado	Recaudado / Pagado
Balance Presupuestario (Superávit o Déficit)	\$0.00	\$1,955,012.16	\$1,955,012.16
Intereses, Comisiones y Gastos de la Deuda	\$0.00	\$0.00	\$0.00
V. Balance Primario (Superávit o Déficit) (V= III + IV)	\$0.00	\$1,955,012.16	\$1,955,012.16

Concepto	Estimado / Aprobado	Devengado	Recaudado / Pagado
A. Financiamiento	\$0.00	\$0.00	\$0.00
B. Amortización de la deuda	\$0.00	\$0.00	\$0.00
C. Financiamiento Neto	\$0.00	\$0.00	\$0.00

DR. GERALDO CERVANTES GONZALEZ
DIRECTOR GENERAL

LCP. JOSE OSCAR SANCHEZ GONZALEZ
ADMINISTRADOR



○ Anexos





SISTEMA MUNICIPAL DIF BAHÍA DE BANDERAS ESTADO DE NAYARIT

Balanza de Comprobación del 01/abr./2023 al 30/jun./2023
Cuentas con saldos y movimientos acumulado. (De la cuenta: 1000 a la 9999)

Usr: ANA CELIA
Rep: rptBalanzaComprobacion

Fecha y hora de Impresión | 06/jul./2023
10:46 a. m.

Nat.	Cuenta	Nombre de la cuenta	SALDO ANTERIOR		MOVIMIENTOS		SALDO ACTUAL	
			DEUDOR	ACREEDOR	DEUDOR	ACREEDOR	DEUDOR	ACREEDOR
D	1112	BANCOS/TESORERÍA	\$3,208,175.21	\$0.00	\$16,067,317.23	\$13,864,624.14	\$5,410,868.30	\$0.00
D	1122	CUENTAS POR COBRAR A CORTO PLAZO	\$665.16	\$0.00	\$15,250,001.62	\$15,250,665.00	\$1.78	\$0.00
D	1123	DEUDORES DIVERSOS POR COBRAR A CORTO PLAZO	\$33,931.05	\$0.00	\$646,652.22	\$643,060.93	\$37,522.34	\$0.00
D	1124	INGRESOS POR RECUPERAR A CORTO PLAZO	\$0.00	\$0.00	\$25,314.32	\$25,314.32	\$0.00	\$0.00
D	1129	OTROS DERECHOS A RECIBIR EFECTIVO O EQUIVALENTES A CORTO PLAZO	\$673,568.86	\$0.00	\$0.00	\$0.00	\$673,568.86	\$0.00
D	1131	ANTICIPO A PROVEEDORES POR ADQUISICIÓN DE BIENES Y PRESTACIÓN DE SERVICIOS A CORTO PLAZO	\$0.00	\$0.00	\$3,820.00	\$3,820.00	\$0.00	\$0.00
D	1132	ANTICIPO A PROVEEDORES POR ADQUISICIÓN DE BIENES INMUEBLES Y MUEBLES A CORTO PLAZO	\$0.00	\$0.00	\$20,000.00	\$0.00	\$20,000.00	\$0.00
D	1241	MOBILIARIO Y EQUIPO DE ADMINISTRACIÓN	\$3,855,557.50	\$0.00	\$114,313.54	\$0.00	\$3,969,871.04	\$0.00
D	1242	MOBILIARIO Y EQUIPO EDUCACIONAL Y RECREATIVO	\$1,132,247.69	\$0.00	\$5,727.15	\$0.00	\$1,137,974.84	\$0.00
D	1243	EQUIPO E INSTRUMENTAL MÉDICO Y DE LABORATORIO	\$362,960.74	\$0.00	\$4,617.25	\$0.00	\$367,577.99	\$0.00
D	1244	VEHÍCULOS Y EQUIPO DE TRANSPORTE	\$610,900.00	\$0.00	\$846,900.00	\$0.00	\$1,457,800.00	\$0.00
D	1246	MAQUINARIA, OTROS EQUIPOS Y HERRAMIENTAS	\$255,216.38	\$0.00	\$101,746.89	\$0.00	\$356,963.27	\$0.00
A	2111	SERVICIOS PERSONALES POR PAGAR A CORTO PLAZO	\$0.00	-\$8,528.55	\$7,716,611.03	\$7,716,611.03	\$0.00	-\$8,528.55
A	2112	PROVEEDORES POR PAGAR A CORTO PLAZO	\$0.00	\$146,804.72	\$4,767,997.91	\$4,767,997.91	\$0.00	\$146,804.72
A	2115	TRANSFERENCIAS OTORGADAS POR PAGAR A CORTO PLAZO	\$0.00	\$0.00	\$835,693.22	\$835,693.22	\$0.00	\$0.00
A	2117	RETENCIONES Y CONTRIBUCIONES POR PAGAR A CORTO PLAZO	\$0.00	\$420,269.31	\$900,350.37	\$1,174,969.82	\$0.00	\$694,888.76
A	2119	OTRAS CUENTAS POR PAGAR A CORTO PLAZO	\$0.00	\$70,367.37	\$0.00	\$0.00	\$0.00	\$70,367.37
A	3210	RESULTADOS DEL EJERCICIO (AHORRO/ DESAHORRO)	\$0.00	\$0.00	\$0.00	\$0.00	\$0.00	\$0.00
A	3220	RESULTADOS DE EJERCICIOS ANTERIORES	\$0.00	\$5,848,201.43	\$4,010.61	\$0.00	\$0.00	\$5,844,190.82
A	3252	CAMBIOS POR ERRORES CONTABLES	\$0.00	-\$792.95	\$0.00	\$0.00	\$0.00	-\$792.95
A	4151	PRODUCTOS	\$0.00	\$8,899.41	\$0.00	\$25,314.32	\$0.00	\$34,213.73
A	4223	SUBSIDIOS Y SUBVENCIONES	\$0.00	\$14,500,000.00	\$0.00	\$14,500,000.00	\$0.00	\$29,000,000.00
A	4399	OTROS INGRESOS Y BENEFICIOS VARIOS	\$0.00	\$0.00	\$0.00	\$750,000.00	\$0.00	\$750,000.00
D	5111	REMUNERACIONES AL PERSONAL DE CARÁCTER PERMANENTE	\$3,436,093.36	\$0.00	\$3,463,737.71	\$0.00	\$6,899,831.07	\$0.00
D	5112	REMUNERACIONES AL PERSONAL DE CARÁCTER TRANSITORIO	\$1,084,308.37	\$0.00	\$1,206,623.65	\$0.00	\$2,290,932.02	\$0.00
D	5113	REMUNERACIONES ADICIONALES Y ESPECIALES	\$1,286,831.63	\$0.00	\$2,181,864.37	\$0.00	\$3,468,696.00	\$0.00
D	5115	OTRAS PRESTACIONES SOCIALES Y ECONÓMICAS	\$634,270.30	\$0.00	\$864,385.30	\$0.00	\$1,498,655.60	\$0.00
D	5121	MATERIALES DE ADMINISTRACIÓN, EMISIÓN DE DOCUMENTOS Y ARTÍCULOS OFICIALES	\$318,870.03	\$0.00	\$497,200.64	\$0.00	\$816,070.67	\$0.00
D	5122	ALIMENTOS Y UTENSILIOS	\$357,453.99	\$0.00	\$340,653.78	\$0.00	\$698,107.77	\$0.00
D	5123	MATERIAS PRIMAS Y MATERIALES DE PRODUCCIÓN Y COMERCIALIZACIÓN	\$590.99	\$0.00	\$1,626.09	\$0.00	\$2,217.08	\$0.00
D	5124	MATERIALES Y ARTÍCULOS DE CONSTRUCCIÓN Y DE REPARACIÓN	\$50,598.26	\$0.00	\$85,966.53	\$0.00	\$136,564.79	\$0.00
D	5125	PRODUCTOS QUÍMICOS, FARMACÉUTICOS Y DE LABORATORIO	\$447,423.79	\$0.00	\$88,872.07	\$0.00	\$536,295.86	\$0.00



SISTEMA MUNICIPAL DIF BAHÍA DE BANDERAS ESTADO DE NAYARIT

Balanza de Comprobación del 01/abr./2023 al 30/jun./2023
Cuentas con saldos y movimientos acumulado. (De la cuenta: 1000 a la 9999)

Usr: ANA CELIA
Rep: rptBalanzaComprobacion

Fecha y hora de Impresión 06/jul./2023
10:46 a. m.

Nat.	Cuenta	Nombre de la cuenta	SALDO ANTERIOR		MOVIMIENTOS		SALDO ACTUAL	
			DEUDOR	ACREEDOR	DEUDOR	ACREEDOR	DEUDOR	ACREEDOR
D	5126	COMBUSTIBLES, LUBRICANTES Y ADITIVOS	\$70,823.51	\$0.00	\$74,310.90	\$0.00	\$145,134.41	\$0.00
D	5127	VESTUARIO, BLANCOS, PRENDAS DE PROTECCIÓN Y ARTÍCULOS DEPORTIVOS	\$141,902.80	\$0.00	\$163,916.14	\$0.00	\$305,818.94	\$0.00
D	5129	HERRAMIENTAS, REFACCIONES Y ACCESORIOS MENORES	\$57,723.30	\$0.00	\$55,256.70	\$0.00	\$112,980.00	\$0.00
D	5131	SERVICIOS BÁSICOS	\$65,111.52	\$0.00	\$65,623.97	\$0.00	\$130,735.49	\$0.00
D	5132	SERVICIOS DE ARRENDAMIENTO	\$59,345.36	\$0.00	\$73,492.11	\$0.00	\$132,837.47	\$0.00
D	5133	SERVICIOS PROFESIONALES, CIENTÍFICOS Y TÉCNICOS Y OTROS SERVICIOS	\$203,534.47	\$0.00	\$84,470.66	\$0.00	\$288,005.13	\$0.00
D	5134	SERVICIOS FINANCIEROS, BANCARIOS Y COMERCIALES	\$5,593.46	\$0.00	\$24,283.62	\$0.00	\$29,877.08	\$0.00
D	5135	SERVICIOS DE INSTALACIÓN, REPARACIÓN, MANTENIMIENTO Y CONSERVACIÓN	\$472,402.67	\$0.00	\$311,180.93	\$0.00	\$783,583.60	\$0.00
D	5136	SERVICIOS DE COMUNICACIÓN SOCIAL Y PUBLICIDAD	\$348,742.40	\$0.00	\$301,040.88	\$0.00	\$649,783.28	\$0.00
D	5137	SERVICIOS DE TRASLADO Y VIÁTICOS	\$114,075.04	\$0.00	\$112,991.57	\$0.00	\$227,066.61	\$0.00
D	5138	SERVICIOS OFICIALES	\$744,379.01	\$0.00	\$1,362,492.71	\$0.00	\$2,106,871.72	\$0.00
D	5139	OTROS SERVICIOS GENERALES	\$49,320.58	\$0.00	\$51,313.78	\$0.00	\$100,634.36	\$0.00
D	5241	AYUDAS SOCIALES A PERSONAS	\$839,612.01	\$0.00	\$755,493.79	\$0.00	\$1,595,105.80	\$0.00
D	5243	AYUDAS SOCIALES A INSTITUCIONES	\$62,991.30	\$0.00	\$80,199.43	\$0.00	\$143,190.73	\$0.00
D	8110	LEY DE INGRESOS ESTIMADA	\$58,000,000.00	\$0.00	\$0.00	\$0.00	\$58,000,000.00	\$0.00
A	8120	LEY DE INGRESOS POR EJECUTAR	\$0.00	\$43,491,100.59	\$15,275,314.32	\$0.00	\$0.00	\$28,215,786.27
A	8140	LEY DE INGRESOS DEVENGADA	\$0.00	\$0.00	\$15,275,314.32	\$15,275,314.32	\$0.00	\$0.00
A	8150	LEY DE INGRESOS RECAUDADA	\$0.00	\$14,508,899.41	\$0.00	\$15,275,314.32	\$0.00	\$29,784,213.73
A	8210	PRESUPUESTO DE EGRESOS APROBADO	\$0.00	\$58,000,000.00	\$0.00	\$0.00	\$0.00	\$58,000,000.00
D	8220	PRESUPUESTO DE EGRESOS POR EJERCER	\$46,825,688.87	\$0.00	\$2,224,400.00	\$15,544,702.16	\$33,505,386.71	\$0.00
A	8230	MODIFICACIONES AL PRESUPUESTO DE EGRESOS APROBADO	\$0.00	\$0.00	\$2,224,400.00	\$2,224,400.00	\$0.00	\$0.00
D	8240	PRESUPUESTO DE EGRESOS COMPROMETIDO	\$0.00	\$0.00	\$13,320,302.16	\$13,320,302.16	\$0.00	\$0.00
D	8250	PRESUPUESTO DE EGRESOS DEVENGADO	\$0.00	\$0.00	\$13,320,302.16	\$13,320,302.16	\$0.00	\$0.00
D	8260	PRESUPUESTO DE EGRESOS EJERCIDO	\$0.00	\$0.00	\$13,320,302.16	\$13,320,302.16	\$0.00	\$0.00
D	8270	PRESUPUESTO DE EGRESOS PAGADO	\$11,174,311.13	\$0.00	\$13,320,302.16	\$0.00	\$24,494,613.29	\$0.00
Sumas =>			\$136,985,220.74	\$136,985,220.74	\$147,838,707.97	\$147,838,707.97	\$152,531,143.90	\$152,531,143.90




SISTEMA MUNICIPAL DIF BAHÍA DE BANDERAS ESTADO DE NAYARIT

Balanza de Comprobación del 01/abr./2023 al 30/jun./2023
Cuentas con saldos y movimientos acumulado. (De la cuenta: 1000 a la 9999)

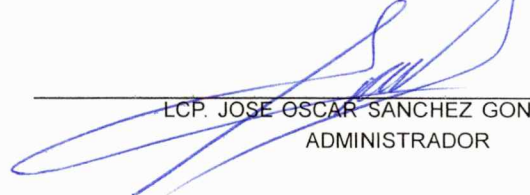
Usu: ANA CELIA
Rep: rptBalanzaComprobacion

Fecha y hora de Impresión | 06/jul./2023
10:46 a. m.

Nat.	Cuenta	Nombre de la cuenta	SALDO ANTERIOR		MOVIMIENTOS		SALDO ACTUAL	
			DEUDOR	ACREEDOR	DEUDOR	ACREEDOR	DEUDOR	ACREEDOR



DR. GERALDO CERVANTES GONZALEZ
DIRECTOR GENERAL



LCP. JOSE OSCAR SANCHEZ GONZALEZ
ADMINISTRADOR



Usr: patrimonio
Rep: rptActivosConac1

**SISTEMA MUNICIPAL DIF BAHÍA DE BANDERAS
ESTADO DE NAYARIT**

Libro de Inventario de Bienes Muebles e Inmuebles

Al 30 de junio de 2023

Fecha y hora de Impresión | 10/jul./2023
01:28 p. m.

CIFRAS EN PESOS Y CENTAVOS

(1)

NÚMERO DE INVENTARIO (2)	DESCRIPCIÓN (3)	CANTIDAD (4)	COSTO UNITARIO (5)	UNIDAD DE MEDIDA (6)	MONTO (7)
-----------------------------	--------------------	-----------------	--------------------------	----------------------------	--------------

Grupo: 1241

Categoría: 1241-1 Partida genérica: 511 - Muebles de Oficina y Estantería

5110100007-1	MESA MAYO PORTA INSTRUMENTAL	1	\$3,701.67	Pieza	\$3,701.67
5110700001-1	ANAQUEL MOVIL	1	\$8,276.60	Pieza	\$8,276.60
5110700001-2	ANAQUEL MOVIL	1	\$8,276.60	Pieza	\$8,276.60
5110700003-1	ARCHIVERO	1	\$4,223.28	Pieza	\$4,223.28
5110700003-2	ARCHIVERO	1	\$4,550.00	Pieza	\$4,550.00
5110700003-3	ARCHIVERO	1	\$5,879.00	Pieza	\$5,879.00
5110700003-4	ARCHIVERO	1	\$4,099.00	Pieza	\$4,099.00
5110700003-5	ARCHIVERO	1	\$7,934.40	Pieza	\$7,934.40
5110700004-1	ARCHIVERO DE MADERA	1	\$7,934.40	Pieza	\$7,934.40
5110700004-2	ARCHIVERO DE MADERA	1	\$7,934.40	Pieza	\$7,934.40
5110700004-3	ARCHIVERO DE MADERA	1	\$7,934.40	Pieza	\$7,934.40
5110700032-1	CREDENZA	1	\$14,400.00	Pieza	\$14,400.00
5110700032-2	CREDENZA	1	\$14,407.20	Pieza	\$14,407.20
5110700034-1	ESCRITORIO	1	\$2,399.00	Pieza	\$2,399.00
5110700034-2	ESCRITORIO	1	\$3,699.00	Pieza	\$3,699.00
5110700034-3	ESCRITORIO	1	\$3,576.72	Pieza	\$3,576.72
5110700034-4	ESCRITORIO	1	\$2,399.00	Pieza	\$2,399.00
5110700035-1	ESCRITORIO DE MADERA	1	\$4,499.00	Pieza	\$4,499.00
5110700035-10	ESCRITORIO DE MADERA	1	\$35,287.20	Pieza	\$35,287.20
5110700035-11	ESCRITORIO DE MADERA	1	\$10,544.40	Pieza	\$10,544.40
5110700035-12	ESCRITORIO DE MADERA	1	\$10,544.40	Pieza	\$10,544.40
5110700035-13	ESCRITORIO DE MADERA	1	\$10,544.40	Pieza	\$10,544.40
5110700035-14	ESCRITORIO DE MADERA	1	\$10,544.40	Pieza	\$10,544.40
5110700035-15	ESCRITORIO DE MADERA	1	\$31,831.56	Pieza	\$31,831.56
5110700035-16	ESCRITORIO DE MADERA	1	\$17,226.00	Pieza	\$17,226.00
5110700035-2	ESCRITORIO DE MADERA	1	\$12,150.00	Pieza	\$12,150.00

5110700035-3	ESCRITORIO DE MADERA	1	\$18,478.80	Pieza	\$18,478.80
5110700035-4	ESCRITORIO DE MADERA	1	\$10,544.40	Pieza	\$10,544.40
5110700035-5	ESCRITORIO DE MADERA	1	\$10,544.40	Pieza	\$10,544.40
5110700035-6	ESCRITORIO DE MADERA	1	\$10,544.40	Pieza	\$10,544.40
5110700035-7	ESCRITORIO DE MADERA	1	\$10,544.40	Pieza	\$10,544.40
5110700035-8	ESCRITORIO DE MADERA	1	\$8,352.00	Pieza	\$8,352.00
5110700035-9	ESCRITORIO DE MADERA	1	\$10,544.40	Pieza	\$10,544.40
5110700037-1	ESTANTE	1	\$8,500.00	Pieza	\$8,500.00
5110700037-10	ESTANTE	1	\$8,500.00	Pieza	\$8,500.00
5110700037-11	ESTANTE	1	\$2,298.99	Pieza	\$2,298.99
5110700037-2	ESTANTE	1	\$8,500.00	Pieza	\$8,500.00
5110700037-3	ESTANTE	1	\$8,500.00	Pieza	\$8,500.00
5110700037-4	ESTANTE	1	\$8,500.00	Pieza	\$8,500.00
5110700037-5	ESTANTE	1	\$8,500.00	Pieza	\$8,500.00
5110700037-6	ESTANTE	1	\$8,500.00	Pieza	\$8,500.00
5110700037-7	ESTANTE	1	\$8,500.00	Pieza	\$8,500.00
5110700037-8	ESTANTE	1	\$8,500.00	Pieza	\$8,500.00
5110700037-9	ESTANTE	1	\$8,500.00	Pieza	\$8,500.00
5110700048-1	LIBRERO	1	\$2,197.41	Pieza	\$2,197.41
5110700052-10	MESA	1	\$3,375.60	Pieza	\$3,375.60
5110700052-11	MESA	1	\$3,375.60	Pieza	\$3,375.60
5110700052-12	MESA	1	\$3,375.60	Pieza	\$3,375.60
5110700052-13	MESA	1	\$3,375.60	Pieza	\$3,375.60
5110700052-14	MESA	1	\$3,375.60	Pieza	\$3,375.60
5110700052-15	MESA	1	\$3,375.60	Pieza	\$3,375.60
5110700052-4	MESA	1	\$3,375.60	Pieza	\$3,375.60
5110700052-5	MESA	1	\$3,375.60	Pieza	\$3,375.60
5110700052-6	MESA	1	\$3,375.60	Pieza	\$3,375.60
5110700052-7	MESA	1	\$3,375.60	Pieza	\$3,375.60
5110700052-8	MESA	1	\$3,375.60	Pieza	\$3,375.60
5110700052-9	MESA	1	\$3,375.60	Pieza	\$3,375.60
5110700055-1	MESA AUXILIAR DE METAL	1	\$5,500.00	Pieza	\$5,500.00
5110700058-1	MESA BANCOS DE METAL	1	\$4,800.00	Pieza	\$4,800.00
5110700068-1	MESA DE TRABAJO DE METAL	1	\$5,500.00	Pieza	\$5,500.00
5110700068-2	MESA DE TRABAJO DE METAL	1	\$5,500.00	Pieza	\$5,500.00
5110700068-3	MESA DE TRABAJO DE METAL	1	\$5,500.00	Pieza	\$5,500.00
5110700079-1	MUEBLE MOSTRADOR PARA ATENCION AL PUBLICO	1	\$33,408.00	Pieza	\$33,408.00

8

5110700094-1	SILLA	1	\$3,999.00	Pieza	\$3,999.00
5110700094-2	SILLA	1	\$3,188.79	Pieza	\$3,188.79
5110700094-3	SILLA	1	\$4,899.00	Pieza	\$4,899.00
5110700097-1	SILLA GIRATORIA	1	\$2,149.50	Pieza	\$2,149.50
5110700097-2	SILLA GIRATORIA	1	\$2,099.00	Pieza	\$2,099.00
5110700097-3	SILLA GIRATORIA	1	\$2,799.00	Pieza	\$2,799.00
5110700106-1	SOFA	1	\$23,073.05	Pieza	\$23,073.05
5190800050-2	COMODA	1	\$5,153.00	Pieza	\$5,153.00
5190800174-1	VITRINA	1	\$8,726.00	Pieza	\$8,726.00
5190800174-2	VITRINA	1	\$8,726.00	Pieza	\$8,726.00

Total Categoría: 1241-1 73 \$589,372.77

Categoría: 1241-2 Partida genérica: 519 - Muebles, Excepto de Oficina y Estantería

5190800025-1	BATIDORA (COCINA)	1	\$5,999.00	Pieza	\$5,999.00
5190800025-2	BATIDORA (COCINA)	1	\$5,999.00	Pieza	\$5,999.00
5190800034-1	CAJA FUERTE	1	\$6,207.00	Pieza	\$6,207.00
5190800034-2	CAJA FUERTE	1	\$1,799.00	Pieza	\$1,799.00
5190800050-1	COMODA	1	\$5,153.00	Pieza	\$5,153.00
5190800071-1	ESTUFA COCINA (GAS O ELECTRICA)	1	\$4,090.00	Pieza	\$4,090.00
5190800071-2	ESTUFA COCINA (GAS O ELECTRICA)	1	\$5,750.00	Pieza	\$5,750.00
5620600082-1	CILINDRO GAS (RELLENABLE)	1	\$1,556.00	Pieza	\$1,556.00

Total Categoría: 1241-2 8 \$36,553.00

Categoría: 1241-3 Partida genérica: 515 - Equipo de Cómputo y de Tecnologías de la Información

5150000005-1	MAQUINA COMPUTADORA-ESTADISTICA-MINI-MICROPROGRAMADORA	1	\$7,299.00	Pieza	\$7,299.00
5150300002-1	CAMARA DE VIDEO PARA EQUIPO MULTIMEDIA	1	\$5,025.12	Pieza	\$5,025.12
5150300002-2	CAMARA DE VIDEO PARA EQUIPO MULTIMEDIA	1	\$5,025.12	Pieza	\$5,025.12
5150300013-1	DIGITALIZADOR DE IMAGEN COMPUTARIZADA (SCANNER)	1	\$16,820.00	Pieza	\$16,820.00
5150300013-3	DIGITALIZADOR DE IMAGEN COMPUTARIZADA (SCANNER)	1	\$21,668.41	Pieza	\$21,668.41
5150300029-1	IMPRESORA	1	\$2,499.00	Pieza	\$2,499.00
5150300034-1	IMPRESORA DE TRANSFERENCIA TERMICA PARA MICROCOMPUTADORA	1	\$3,508.71	Pieza	\$3,508.71
5150300035-1	IMPRESORA INYECCION DE TINTA PARA MICROCOMPUTADORA	1	\$6,099.00	Pieza	\$6,099.00
5150300054-1	MICRO-COMPUTADORA	1	\$7,299.00	Pieza	\$7,299.00
5150300054-10	MICRO-COMPUTADORA	1	\$13,999.00	Pieza	\$13,999.00
5150300054-12	MICRO-COMPUTADORA	1	\$14,499.00	Pieza	\$14,499.00
5150300054-13	MICRO-COMPUTADORA	1	\$14,999.00	Pieza	\$14,999.00
5150300054-14	MICRO-COMPUTADORA	1	\$14,499.00	Pieza	\$14,499.00
5150300054-16	MICRO-COMPUTADORA	1	\$7,299.00	Pieza	\$7,299.00
5150300054-17	MICRO-COMPUTADORA	1	\$10,499.00	Pieza	\$10,499.00

9

8

5150300054-18	MICRO-COMPUTADORA	1	\$10,499.00	Pieza	\$10,499.00
5150300054-19	MICRO-COMPUTADORA	1	\$10,499.00	Pieza	\$10,499.00
5150300054-2	MICRO-COMPUTADORA	1	\$7,299.00	Pieza	\$7,299.00
5150300054-20	MICRO-COMPUTADORA	1	\$12,998.00	Pieza	\$12,998.00
5150300054-21	MICRO-COMPUTADORA	1	\$10,499.00	Pieza	\$10,499.00
5150300054-22	MICRO-COMPUTADORA	1	\$10,499.00	Pieza	\$10,499.00
5150300054-23	MICRO-COMPUTADORA	1	\$10,499.00	Pieza	\$10,499.00
5150300054-24	MICRO-COMPUTADORA	1	\$15,999.00	Pieza	\$15,999.00
5150300054-25	MICRO-COMPUTADORA	1	\$15,999.00	Pieza	\$15,999.00
5150300054-26	MICRO-COMPUTADORA	1	\$15,999.00	Pieza	\$15,999.00
5150300054-27	MICRO-COMPUTADORA	1	\$15,999.00	Pieza	\$15,999.00
5150300054-28	MICRO-COMPUTADORA	1	\$15,999.00	Pieza	\$15,999.00
5150300054-29	MICRO-COMPUTADORA	1	\$15,999.00	Pieza	\$15,999.00
5150300054-3	MICRO-COMPUTADORA	1	\$7,299.00	Pieza	\$7,299.00
5150300054-30	MICRO-COMPUTADORA	1	\$13,999.00	Pieza	\$13,999.00
5150300054-31	MICRO-COMPUTADORA	1	\$13,999.00	Pieza	\$13,999.00
5150300054-32	MICRO-COMPUTADORA	1	\$13,999.00	Pieza	\$13,999.00
5150300054-33	MICRO-COMPUTADORA	1	\$13,999.00	Pieza	\$13,999.00
5150300054-34	MICRO-COMPUTADORA	1	\$13,999.00	Pieza	\$13,999.00
5150300054-35	MICRO-COMPUTADORA	1	\$13,999.00	Pieza	\$13,999.00
5150300054-36	MICRO-COMPUTADORA	1	\$13,499.00	Pieza	\$13,499.00
5150300054-37	MICRO-COMPUTADORA	1	\$16,559.02	Pieza	\$16,559.02
5150300054-38	MICRO-COMPUTADORA	1	\$14,999.02	Pieza	\$14,999.02
5150300054-4	MICRO-COMPUTADORA	1	\$7,299.00	Pieza	\$7,299.00
5150300054-5	MICRO-COMPUTADORA	1	\$7,299.00	Pieza	\$7,299.00
5150300054-6	MICRO-COMPUTADORA	1	\$7,299.00	Pieza	\$7,299.00
5150300054-7	MICRO-COMPUTADORA	1	\$6,299.01	Pieza	\$6,299.01
5150300054-8	MICRO-COMPUTADORA	1	\$10,499.00	Pieza	\$10,499.00
5150300054-9	MICRO-COMPUTADORA	1	\$14,499.00	Pieza	\$14,499.00
5150300055-1	MICROCOMPUTADORA PORTATIL	1	\$6,299.01	Pieza	\$6,299.01
5150300055-11	MICROCOMPUTADORA PORTATIL	1	\$10,499.00	Pieza	\$10,499.00
5150300055-12	MICROCOMPUTADORA PORTATIL	1	\$14,299.00	Pieza	\$14,299.00
5150300055-13	MICROCOMPUTADORA PORTATIL	1	\$10,499.00	Pieza	\$10,499.00
5150300055-14	MICROCOMPUTADORA PORTATIL	1	\$31,999.00	Pieza	\$31,999.00
5150300055-15	MICROCOMPUTADORA PORTATIL	1	\$14,299.00	Pieza	\$14,299.00
5150300055-16	MICROCOMPUTADORA PORTATIL	1	\$10,499.00	Pieza	\$10,499.00
5150300055-17	MICROCOMPUTADORA PORTATIL	1	\$4,236.20	Pieza	\$4,236.20

7
B

5150300055-18	MICROCOMPUTADORA PORTATIL	1	\$22,998.00	Pieza	\$22,998.00
5150300055-19	MICROCOMPUTADORA PORTATIL	1	\$9,599.01	Pieza	\$9,599.01
5150300055-2	MICROCOMPUTADORA PORTATIL	1	\$6,299.01	Pieza	\$6,299.01
5150300055-20	MICROCOMPUTADORA PORTATIL	1	\$12,499.00	Pieza	\$12,499.00
5150300055-3	MICROCOMPUTADORA PORTATIL	1	\$6,299.01	Pieza	\$6,299.01
5150300055-4	MICROCOMPUTADORA PORTATIL	1	\$6,299.01	Pieza	\$6,299.01
5150300055-5	MICROCOMPUTADORA PORTATIL	1	\$49,198.00	Pieza	\$49,198.00
5150300055-6	MICROCOMPUTADORA PORTATIL	1	\$11,499.00	Pieza	\$11,499.00
5150300055-7	MICROCOMPUTADORA PORTATIL	1	\$19,999.00	Pieza	\$19,999.00
5150300055-8	MICROCOMPUTADORA PORTATIL	1	\$10,998.99	Pieza	\$10,998.99
5150300055-9	MICROCOMPUTADORA PORTATIL	1	\$10,998.99	Pieza	\$10,998.99
5150300065-1	RACK	1	\$8,246.53	Pieza	\$8,246.53
5150300074-1	SWITCH PARA REDES (EQUIPO DE CONECTIVIDAD)	1	\$7,934.40	Pieza	\$7,934.40
5150300074-2	SWITCH PARA REDES (EQUIPO DE CONECTIVIDAD)	1	\$4,144.50	Pieza	\$4,144.50
5150300074-3	SWITCH PARA REDES (EQUIPO DE CONECTIVIDAD)	1	\$3,572.46	Pieza	\$3,572.46
5150300076-1	TABLETA DIGITALIZADORA	1	\$3,799.00	Pieza	\$3,799.00
5150300079-1	TELE IMPRESOR ELECTRONICO	1	\$6,238.40	Pieza	\$6,238.40
5150300084-2	UNIDAD DE ALMACENAMIENTO	1	\$1,799.00	Pieza	\$1,799.00
5150300084-3	UNIDAD DE ALMACENAMIENTO	1	\$4,699.00	Pieza	\$4,699.00
5150300084-4	UNIDAD DE ALMACENAMIENTO	1	\$4,701.01	Pieza	\$4,701.01
5150300094-1	VIDEO-PROYECTOR MULTIMEDIA (CAÑON)	1	\$6,999.00	Pieza	\$6,999.00
5190800147-1	RELOJ CHECADOR	1	\$6,233.61	Pieza	\$6,233.61

Total Categoría: 1241-3 74

\$837,050.55

Categoría: 1241-9 Partida genérica: 519 - Otros Mobiliarios y Equipos de Administración

5190100022-1	TELEVISION	1	\$6,995.00	Pieza	\$6,995.00
5190100022-2	TELEVISION	1	\$7,999.00	Pieza	\$7,999.00
5190100022-3	TELEVISION	1	\$2,895.00	Pieza	\$2,895.00
5190300005-1	CARRO PORTA-TAMBOR ESPUMA (ASEO)	1	\$8,183.48	Pieza	\$8,183.48
5190300022-1	LAVADORA ROPA	1	\$8,795.00	Pieza	\$8,795.00
5190300022-2	LAVADORA ROPA	1	\$26,479.32	Pieza	\$26,479.32
5190300022-3	LAVADORA ROPA	1	\$26,479.32	Pieza	\$26,479.32
5190300025-1	SECADORA ROPA	1	\$7,435.00	Pieza	\$7,435.00
5190300025-2	SECADORA ROPA	1	\$20,681.64	Pieza	\$20,681.64
5190300025-3	SECADORA ROPA	1	\$20,681.61	Pieza	\$20,681.61
5190600014-1	ETIQUETADORA	1	\$5,812.49	Pieza	\$5,812.49
5190800001-4	ACONDICIONADOR AIRE	1	\$7,300.00	Pieza	\$7,300.00
5190800001-5	ACONDICIONADOR AIRE	1	\$15,225.00	Pieza	\$15,225.00

7

5190800001-6	ACONDICIONADOR AIRE	1	\$7,300.00	Pieza	\$7,300.00
5190800001-7	ACONDICIONADOR AIRE	1	\$7,450.00	Pieza	\$7,450.00
5190800001-8	ACONDICIONADOR AIRE	1	\$7,300.00	Pieza	\$7,300.00
5190800001-9	ACONDICIONADOR AIRE	1	\$6,585.00	Pieza	\$6,585.00
5190800001-10	ACONDICIONADOR AIRE	1	\$11,400.00	Pieza	\$11,400.00
5190800001-11	ACONDICIONADOR AIRE	1	\$11,400.00	Pieza	\$11,400.00
5190800001-12	ACONDICIONADOR AIRE	1	\$11,400.00	Pieza	\$11,400.00
5190800001-13	ACONDICIONADOR AIRE	1	\$11,400.00	Pieza	\$11,400.00
5190800001-14	ACONDICIONADOR AIRE	1	\$11,810.35	Pieza	\$11,810.35
5190800001-15	ACONDICIONADOR AIRE	1	\$16,800.00	Pieza	\$16,800.00
5190800001-16	ACONDICIONADOR AIRE	1	\$16,800.00	Pieza	\$16,800.00
5190800001-17	ACONDICIONADOR AIRE	1	\$12,899.99	Pieza	\$12,899.99
5190800001-18	ACONDICIONADOR AIRE	1	\$15,400.00	Pieza	\$15,400.00
5190800001-19	ACONDICIONADOR AIRE	1	\$27,499.99	Pieza	\$27,499.99
5190800001-20	ACONDICIONADOR AIRE	1	\$7,980.00	Pieza	\$7,980.00
5190800001-21	ACONDICIONADOR AIRE	1	\$27,499.99	Pieza	\$27,499.99
5190800001-22	ACONDICIONADOR AIRE	1	\$22,000.00	Pieza	\$22,000.00
5190800001-23	ACONDICIONADOR AIRE	1	\$22,000.00	Pieza	\$22,000.00
5190800001-24	ACONDICIONADOR AIRE	1	\$27,499.99	Pieza	\$27,499.99
5190800001-25	ACONDICIONADOR AIRE	1	\$26,500.00	Pieza	\$26,500.00
5190800001-26	ACONDICIONADOR AIRE	1	\$14,150.00	Pieza	\$14,150.00
5190800001-27	ACONDICIONADOR AIRE	1	\$14,150.00	Pieza	\$14,150.00
5190800001-28	ACONDICIONADOR AIRE	1	\$18,900.00	Pieza	\$18,900.00
5190800001-29	ACONDICIONADOR AIRE	1	\$18,900.00	Pieza	\$18,900.00
5190800001-30	ACONDICIONADOR AIRE	1	\$18,900.00	Pieza	\$18,900.00
5190800001-31	ACONDICIONADOR AIRE	1	\$18,900.00	Pieza	\$18,900.00
5190800001-32	ACONDICIONADOR AIRE	1	\$13,200.00	Pieza	\$13,200.00
5190800001-1	ACONDICIONADOR AIRE	1	\$13,500.00	Pieza	\$13,500.00
5190800001-3	ACONDICIONADOR AIRE	1	\$19,900.00	Pieza	\$19,900.00
5190800001-4	ACONDICIONADOR AIRE	1	\$16,800.00	Pieza	\$16,800.00
5190800025-3	BATIDORA (COCINA)	1	\$2,617.00	Pieza	\$2,617.00
5190800063-1	ENFRIADOR Y CALENTADOR AGUA (PARA OFICINA)	1	\$3,200.00	Pieza	\$3,200.00
5190800063-2	ENFRIADOR Y CALENTADOR AGUA (PARA OFICINA)	1	\$3,490.00	Pieza	\$3,490.00
5190800064-1	ENFRIADOR Y CALENTADOR DE AGUA	1	\$3,200.00	Pieza	\$3,200.00
5190800068-1	ENMICADORA	1	\$3,608.84	Pieza	\$3,608.84
5190800071-3	ESTUFA COCINA (GAS O ELECTRICA)	1	\$8,150.00	Pieza	\$8,150.00

5190800071-4	ESTUFA COCINA (GAS O ELECTRICA)	1	\$6,575.00	Pieza	\$6,575.00
5190800071-5	ESTUFA COCINA (GAS O ELECTRICA)	1	\$8,150.00	Pieza	\$8,150.00
5190800071-6	ESTUFA COCINA (GAS O ELECTRICA)	1	\$6,575.00	Pieza	\$6,575.00
5190800071-7	ESTUFA COCINA (GAS O ELECTRICA)	1	\$8,755.00	Pieza	\$8,755.00
5190800081-1	HORNO COCINA (GAS O ELECTRICO)	1	\$2,500.00	Pieza	\$2,500.00
5190800082-1	HORNO DE MICROONDAS	1	\$4,324.00	Pieza	\$4,324.00
5190800092-1	LICUADORA (COCINA)	1	\$12,341.00	Pieza	\$12,341.00
5190800146-1	REFRIGERADOR (COCINA)	1	\$5,080.00	Pieza	\$5,080.00
5190800146-2	REFRIGERADOR (COCINA)	1	\$5,080.00	Pieza	\$5,080.00
5190800146-3	REFRIGERADOR (COCINA)	1	\$14,095.00	Pieza	\$14,095.00
5190800146-4	REFRIGERADOR (COCINA)	1	\$7,000.00	Pieza	\$7,000.00
5190800147-2	RELOJ CHECADOR	1	\$3,458.13	Pieza	\$3,458.13
5190800162-1	TANQUE GAS (ESTACIONARIO)	1	\$11,752.00	Pieza	\$11,752.00
Total Categoría:		1241-9	33		\$761,138.14
Total Grupo:		1241	188		\$4,448,228.92

Grupo: 1242

Categoría: 1242-1 Partida genérica: 521 - Equipos y Aparatos Audiovisuales

5210100020-1	PROYECTOR MULTIPLE	1	\$9,599.47	Pieza	\$9,599.47
5210100020-2	PROYECTOR MULTIPLE	1	\$9,599.48	Pieza	\$9,599.48
Total Categoría:		1242-1	2		\$19,198.95

Categoría: 1242-3 Partida genérica: 523 - Cámaras Fotográficas y de Video

5230100005-1	AMPLIFICADOR FOTOGRAFICO	1	\$47,968.99	Pieza	\$47,968.99
5230100021-1	CAMARA FOTOGRAFICA	1	\$59,499.15	Pieza	\$59,499.15
5230100021-2	CAMARA FOTOGRAFICA	1	\$57,374.25	Pieza	\$57,374.25
5230100022-1	CAMARA FOTOGRAFICA DIGITAL	1	\$2,486.48	Pieza	\$2,486.48
5230100022-2	CAMARA FOTOGRAFICA DIGITAL	1	\$79,079.52	Pieza	\$79,079.52
5230100078-1	VIDEOPROYECTOR	1	\$5,999.00	Pieza	\$5,999.00
Total Categoría:		1242-3	6		\$252,407.39

Categoría: 1242-9 Partida genérica: 529 - Otro Mobiliario y Equipo Educacional y Recreativo

5290100002-1	BAFLE	1	\$3,299.00	Pieza	\$3,299.00
5290100004-1	BOCINA	1	\$1,500.00	Pieza	\$1,500.00
5290100004-2	BOCINA	1	\$1,740.00	Pieza	\$1,740.00
5290100006-1	CAJA GUARDAR TRANSPARENCIAS	1	\$5,727.15	Pieza	\$5,727.15
5290100018-1	PANTALLA TRIPIE	1	\$2,799.00	Pieza	\$2,799.00
5290100025-1	BEBES HIPER-REALISTAS	1	\$21,600.00	Pieza	\$21,600.00
5290100025-2	BEBES HIPER-REALISTAS	1	\$21,600.00	Pieza	\$21,600.00

5290100025-3	BEBES HIPER-REALISTAS	1	\$21,600.00	Pieza	\$21,600.00
5290100025-4	BEBES HIPER-REALISTAS	1	\$21,600.00	Pieza	\$21,600.00
Total Categoría:		1242-9	9		\$101,465.15
Total Grupo:		1242	17		\$373,071.49

Grupo: 1243

Categoría: 1243-1 Partida genérica: 531 - Equipo Médico y de Laboratorio

5310200034-1	BASCULA BEBE	1	\$8,197.00	Pieza	\$8,197.00
5310200034-2	BASCULA BEBE	1	\$8,197.00	Pieza	\$8,197.00
5310200035-2	BASCULA ESTADIMETRO	1	\$7,735.00	Pieza	\$7,735.00
5310200035-3	BASCULA ESTADIMETRO	1	\$7,735.00	Pieza	\$7,735.00
5310200035-4	BASCULA ESTADIMETRO	1	\$3,000.00	Pieza	\$3,000.00
5310200035-5	BASCULA ESTADIMETRO	1	\$3,000.00	Pieza	\$3,000.00
5310200035-6	BASCULA ESTADIMETRO	1	\$10,239.97	Pieza	\$10,239.97
5310200038-1	BICICLETA FIJA REHABILITACION	1	\$5,198.99	Pieza	\$5,198.99
5310200117-1	ESTIMULADOR NERVIOS	1	\$71,180.99	Pieza	\$71,180.99
5310200117-10	ESTIMULADOR NERVIOS	1	\$16,500.00	Pieza	\$16,500.00
5310200117-11	ESTIMULADOR NERVIOS	1	\$18,800.00	Pieza	\$18,800.00
5310200117-12	ESTIMULADOR NERVIOS	1	\$29,500.00	Pieza	\$29,500.00
5310200117-13	ESTIMULADOR NERVIOS	1	\$16,500.00	Pieza	\$16,500.00
5310200117-14	ESTIMULADOR NERVIOS	1	\$16,200.00	Pieza	\$16,200.00
5310200117-2	ESTIMULADOR NERVIOS	1	\$6,107.58	Pieza	\$6,107.58
5310200117-3	ESTIMULADOR NERVIOS	1	\$68,832.37	Pieza	\$68,832.37
5310200117-4	ESTIMULADOR NERVIOS	1	\$4,700.00	Pieza	\$4,700.00
5310200117-5	ESTIMULADOR NERVIOS	1	\$57,750.00	Pieza	\$57,750.00
5310200117-6	ESTIMULADOR NERVIOS	1	\$75,000.00	Pieza	\$75,000.00
5310200117-7	ESTIMULADOR NERVIOS	1	\$28,500.00	Pieza	\$28,500.00
5310200117-8	ESTIMULADOR NERVIOS	1	\$22,700.00	Pieza	\$22,700.00
5310200117-9	ESTIMULADOR NERVIOS	1	\$16,500.00	Pieza	\$16,500.00
5310200119-1	ESTUCHE DIAGNOSTICO (JGO. DE)	1	\$8,534.50	Pieza	\$8,534.50
5310200119-2	ESTUCHE DIAGNOSTICO (JGO. DE)	1	\$8,534.50	Pieza	\$8,534.50
5310200175-1	MESA EXPLORACION	1	\$2,490.00	Pieza	\$2,490.00
5310200185-1	MESA PEDIATRICA	1	\$8,094.00	Pieza	\$8,094.00
5310200185-2	MESA PEDIATRICA	1	\$8,902.00	Pieza	\$8,902.00
5310200237-1	TANQUE BAÑO PARAFINA	1	\$19,670.00	Pieza	\$19,670.00
5310200247-1	UNIDAD DENTAL	1	\$43,500.00	Pieza	\$43,500.00

J
B

		Total Categoría:	1243-1	29		\$601,798.90
Categoría:	1243-2	Partida genérica: 531 - Instrumental Médico y de Laboratorio				
5310200035-1	BASCULA ESTADIMETRO			1	\$3,950.00	Pieza \$3,950.00
5320200039-1	COMPRESOR ORBITA			1	\$4,617.25	Pieza \$4,617.25
5690100111-1	BAUMANOMETRO			1	\$2,100.02	Pieza \$2,100.02
		Total Categoría:	1243-2	3		\$10,667.27
		Total Grupo:	1243	32		\$612,466.17

Grupo: 1244

Categoría:	1244-1	Partida genérica: 541 - Vehículos y Equipo Terrestre				
5410100027-1	CAMIONETA (GUAYIN, PANEL, ESTACAS-REDILAS)			1	\$610,900.00	Pieza \$610,900.00
5410100027-2	CAMIONETA (GUAYIN, PANEL, ESTACAS-REDILAS)			1	\$846,800.00	Pieza \$846,800.00
		Total Categoría:	1244-1	2		\$1,457,700.00
		Total Grupo:	1244	2		\$1,457,700.00

Grupo: 1246

Categoría:	1246-2	Partida genérica: 562 - Maquinaria y Equipo Industrial				
5620100023-2	ROTOMARTILLO			1	\$11,825.04	Pieza \$11,825.04
5620600026-1	BOMBA ACCION DIRECTA			1	\$14,400.00	Pieza \$14,400.00
5620600026-2	BOMBA ACCION DIRECTA			1	\$5,115.60	Pieza \$5,115.60
5620600045-1	BOMBA SUMERGIBLE			1	\$7,012.58	Pieza \$7,012.58
5620600053-1	BORDEADORA			1	\$4,790.00	Pieza \$4,790.00
5620600203-1	HORNOS DE ACERO			1	\$32,920.00	Pieza \$32,920.00
5620600221-3	LAVADORA DE AUTOS			1	\$3,499.00	Pieza \$3,499.00
		Total Categoría:	1246-2	7		\$79,562.22

Categoría:	1246-5	Partida genérica: 565 - Equipo de Comunicación y Telecomunicación				
5650100004-1	CALIBRADOR MEDIDOR DE POTENCIA			1	\$22,500.00	Pieza \$22,500.00
5650100004-2	CALIBRADOR MEDIDOR DE POTENCIA			1	\$22,500.00	Pieza \$22,500.00
5650100004-3	CALIBRADOR MEDIDOR DE POTENCIA			1	\$12,500.00	Pieza \$12,500.00

g
B

5650100004-4	CALIBRADOR MEDIDOR DE POTENCIA	1	\$12,500.00	Pieza	\$12,500.00
5650200012-1	AMPLIFICADOR DE SONIDO	1	\$99,600.00	Pieza	\$99,600.00
5650200031-1	ANTENA	1	\$3,234.60	Pieza	\$3,234.60
5650200031-2	ANTENA	1	\$3,234.60	Pieza	\$3,234.60
5650200031-3	ANTENA	1	\$3,234.60	Pieza	\$3,234.60
5650200031-4	ANTENA	1	\$3,234.60	Pieza	\$3,234.60
5650200082-1	EQUIPO DE AUDIO Y VIDEOGRABACION EN BOTON	1	\$5,359.20	Pieza	\$5,359.20
5650200082-2	EQUIPO DE AUDIO Y VIDEOGRABACION EN BOTON	1	\$5,359.20	Pieza	\$5,359.20
5650200082-3	EQUIPO DE AUDIO Y VIDEOGRABACION EN BOTON	1	\$5,359.20	Pieza	\$5,359.20
5650200082-4	EQUIPO DE AUDIO Y VIDEOGRABACION EN BOTON	1	\$5,284.20	Pieza	\$5,284.20
5650200082-5	EQUIPO DE AUDIO Y VIDEOGRABACION EN BOTON	1	\$5,284.20	Pieza	\$5,284.20
5650200082-6	EQUIPO DE AUDIO Y VIDEOGRABACION EN BOTON	1	\$5,284.20	Pieza	\$5,284.20
5650200118-1	MINI GRABADORA DIGITAL DE VIDEO (MINI DVR)	1	\$2,556.96	Pieza	\$2,556.96
5650200176-1	TELEFONO CELULAR	1	\$4,568.10	Pieza	\$4,568.10
5650200176-2	TELEFONO CELULAR	1	\$12,499.14	Pieza	\$12,499.14
5690100404-1	MODELO DE ARCO PARA ARCO (SIMULADOR DE ARCOS EN ESTRUCTURA)	1	\$3,619.25	Pieza	\$3,619.25

Total Categoría: 1246-5 19 \$237,712.05

Categoría: 1246-6 Partida genérica: 566 - Equipos de Generación Eléctrica, Aparatos y Accesorios Eléctricos

5660400029-1	GENERADOR CORRIENTE CONTINUA	1	\$19,400.85	Pieza	\$19,400.85
5660400075-1	REGULADOR CORRIENTE, VOLTAJE Y DE TENSION	1	\$7,677.10	Pieza	\$7,677.10
5660400075-2	REGULADOR CORRIENTE, VOLTAJE Y DE TENSION	1	\$6,618.00	Pieza	\$6,618.00

Total Categoría: 1246-6 3 \$33,695.95

Categoría: 1246-7 Partida genérica: 562 - Herramientas y Máquinas-Herramienta

5620600221-1	LAVADORA DE AUTOS	1	\$2,999.00	Pieza	\$2,999.00
--------------	-------------------	---	------------	-------	------------

Total Categoría: 1246-7 1 \$2,999.00

Total Grupo: 1246 59 \$707,938.44

Número Total de Bienes: 298

Total de Montos: \$5,021,321.34

Programa Operativo Anual Segundo Trimestre del 2023

Dirección: Sistema Municipal DIF

Director: Dr. Gerardo Cervantes González

U.M. = Unidad de Medida, Cant = Cantidad, Prop = Propósito, Comp = Componente, Act = Actividad, S.Act = Sub-Actividad, P = Programado, R = Realizado, N/P = No Programado, A = Ascendente, B = Descendente,

Área o Proyecto Específico: Coordinación de PAMAR																		
CLAVE	Actividad	Meta Anual		Abril			Mayo			Junio			Actividades realizadas en el trimestre	Porcentaje de avance trimestral por actividad	Porcentaje de avance anual por actividad	Porcentaje de avance acumulado al segundo trimestre	Actividades por realizar	
		U.M.	Cantidad	P	R	P/R	P	R	P/R	P	R	P/R						
2.4.1.4.01.13.e	Prevención de adicciones	Participante	805	50	50	100%	90	93	103.33%	90	98	108.67%	239	100%	58.46%	0.29%	394	
2.4.3.1.02.13.e	Acciones de los derechos de los niños	Participante	2780	50	150	300%	300	306	102%	300	301	100.33%	757	100%	58.76%	0.89%	1202	
2.4.3.1.03.13.e	Plática del buen trato	Beneficiario	1480	70	70	100%	150	150	100%	150	150	100%	370	100%	52.57%	0.47%	702	
2.4.3.1.04.13.e	Talleres de prevención de abuso y explotación sexual infantil	Asistente	2800	50	150	300%	300	300	100%	300	303	101%	753	100%	55.64%	0.89%	1242	
2.4.3.1.05.13.e	Talleres de prevención del embarazo	Beneficiario	640	50	50	100%	70	70	100%	70	73	104.29%	193	100%	41.72%	0.18%	373	
2.6.2.1.06.13	Evento conmemorativo del día Internacional de los derechos del niño	Evento	2	1	1	100%							1		50%	0%	1	
2.6.2.1.07.13	Capacitación de personal de PAMAR	Capacitación	4										1	100%	50%	0%	2	
2.6.4.1.08.13.e	Organización campamento dirigido a adolescentes y familiares	Participante	90										0		0%	0%	90	
2.6.4.1.09.13.e	Curso de verano dirigidos a NNA	Participante	400										0		0%	0%	400	

Área o Proyecto Específico: Coordinación de Unidad Básica de Rehabilitación																		
CLAVE	Actividad	Meta Anual		Abril			Mayo			Junio			Actividades realizadas en el trimestre	Porcentaje de avance trimestral por actividad	Porcentaje de avance anual por actividad	Porcentaje de avance acumulado al segundo trimestre	Actividades por realizar	
		U.M.	Cantidad	P	R	P/R	P	R	P/R	P	R	P/R						
2.4.1.4.10.13.e	Terapia ocupacional	Personas	210	20	23	115%	20	15	75%	20	21	105%	59	100%	53.81%	0.06%	97	
2.4.1.1.11.13.o	Atención de especialista en neurología	Sesión	95	10	0	0%	10	0	0%	10	0	0%	0		0%	0%	95	
2.4.1.1.12.13.e	Transporte terapeuta a domicilio	Paciente	141	13	13	100%	13	29	223.08%	13	39	300%	81	100%	82.98%	0.04%	24	
2.4.1.1.13.13.e	Atención de especialista en rehabilitación física	Consulta	940	70	28	40%	105	105	100%	145	130	89.66%	263	100%	61.28%	0.31%	364	
2.4.1.4.14.13.e	Talleres de actualización continua para el personal de la UBR	Documento/Imágenes	13	1	1	100%	1	1	100%	1	1	100%	3	100%	53.85%	0%	6	
2.4.1.1.15.13.e	Atención de lenguaje	Sesión	1230	120	112	93.33%	120	213	177.5%	120	118	98.33%	443	100%	83.17%	0.39%	207	
2.4.1.1.16.13.e	Atención de terapia física	Sesión	3490	85	304	357.65%	400	415	103.75%	250	525	210%	1244	100%	75.42%	0.84%	858	
2.4.1.1.18.13.e	Atenciones diarias	Atención	7250	350	543	155.14%	650	858	132%	650	972	149.54%	2373	100%	53.37%	2.28%	2656	
2.4.1.1.19.13.o	Estimulación temprana	Persona	265	15	27	180%	25	41	164%	25	78	312%	146	100%	112.08%	0.07%	0	
2.4.1.1.20.13.e	Transporte a pacientes con discapacidad	Paciente	315	20	25	125%	35	35	100%	25	61	244%	121	100%	84.13%	0.1%	50	
2.4.1.1.21.13	Mantenimiento de la UBR	Mantenimiento	13	1	1	100%	1	1	100%	1	1	100%	3	100%	38.46%	0%	8	

Área o Proyecto Específico: Coordinación de Transparencia																		
CLAVE	Actividad	Meta Anual		Abril			Mayo			Junio			Actividades realizadas en el trimestre	Porcentaje de avance trimestral por actividad	Porcentaje de avance anual por actividad	Porcentaje de avance acumulado al segundo trimestre	Actividades por realizar	
		U.M.	Cantidad	P	R	P/R	P	R	P/R	P	R	P/R						
5.2.3.2.22.13	Informe de estado de archivo	Documento	1							1	1	100%	1	100%	200%	0%	0	
5.2.3.2.23.13	Control de ingreso documental	Bitácora	4	0	1					1	2	200%	3	100%	150%	0%	0	
5.2.3.2.24.13	Informe de actividades	Documento	7				1	1	100%				1	100%	57.14%	0%	3	
5.2.3.2.25.13	Digitalización documental	Bitácora	4	1	1	100%							1	100%	125%	0%	0	
5.2.3.2.26.13	Sesiones del comité de transparencia	Documento	13	1	1	100%	1	1	100%	1	1	100%	3	100%	53.85%	0%	6	
5.2.3.2.27.13	Actualización del catálogo de disposición documental	Documento	6							1	1	100%	1	100%	233.33%	0%	0	
5.2.3.2.28.13	Carga de información PNT y portal WEB	Documento/Imágenes	4	1	1	100%							1	100%	50%	0%	2	

Programa Operativo Anual Segundo Trimestre del 2023

Clave	Actividad	Documento	U.M.	Cantidad	P	R	P/R	P	R	P/R	P	R	P/R	Actividades realizadas en el trimestre	Porcentaje de avance trimestral por actividad	Porcentaje de avance anual por actividad	Porcentaje de avance acumulado al segundo trimestre	Actividades por realizar
5.2.3.2.29.13	Solicitudes de información	Documento		24		2	0%	2	2	100%	2	3	150%	5	20.8%	45.83%	0.01%	13
5.2.3.2.30.13	Capacitaciones al personal del SMDIF	Documento/Imágenes		6		1	200%				1	4	400%	6	100%	266.67%	0%	0
5.2.3.2.31.13	Revisión plataforma nacional de transparencia	Documento/Imágenes		233		15	100%	20	20	100%	20	22	110%	57	24.5%	51.5%	0.07%	113
5.2.3.2.32.13	Clasificación documental	Bitácora		4							1	1	100%	1	25%	50%	0%	2

Área o Proyecto Específico: Coordinación de Talleres

Clave	Actividad	U.M.	Meta Anual		Abril			Mayo			Junio			Actividades realizadas en el trimestre	Porcentaje de avance trimestral por actividad	Porcentaje de avance anual por actividad	Porcentaje de avance acumulado al segundo trimestre	Actividades por realizar
			Cantidad	P	R	P/R	P	R	P/R	P	R	P/R						
2.4.3.1.33.13.e	Manualidades de tercera edad	Taller	12					1	1	100%	1	1	100%	2	16.67%	41.67%	0%	7
2.4.3.1.34.13.e	Taller de panadería	Taller	2					1	1	100%	0	1		2	100%	150%	0%	0
2.4.3.1.35.13.o	Taller de uñas acrílicas	Taller	4					1	1	100%	0	1		2	50%	100%	0%	0
2.4.3.1.36.13.e	Taller de velas decoradas	Taller	1	1	0	0%	0	1						1	100%	100%	0%	0
2.4.3.1.37.13.e	Maquillaje y peinado	Taller	2											0		50%	0%	1
2.4.3.1.38.13.e	Cocina Internacional	Taller	2	1	0	0%					0	1		1	50%	50%	0%	1
2.4.3.1.39.13.o	Decoración en pastelería	Taller	2											0		50%	0%	1
2.4.3.1.40.13.e	Taller de repostería	Taller	4					1	1	100%				1	25%	25%	0%	3
2.4.2.2.41.13.o	Corte de cabello	Taller	4					1	1	100%				1	25%	75%	0%	1
2.4.3.1.42.13.e	Talleres de emprendimiento	Taller	7	1	2	200%	1	1	100%	1	1	100%	4	57.14%	65.71%	0%	1	

Área o Proyecto Específico: Coordinación de Psicología

Clave	Actividad	U.M.	Meta Anual		Abril			Mayo			Junio			Actividades realizadas en el trimestre	Porcentaje de avance trimestral por actividad	Porcentaje de avance anual por actividad	Porcentaje de avance acumulado al segundo trimestre	Actividades por realizar
			Cantidad	P	R	P/R	P	R	P/R	P	R	P/R						
2.6.2.1.43.13	Día de la mujer	Evento	1											0		100%	0%	0
2.4.1.4.44.13	Clausuras de talleres	Taller	3											0		66.67%	0%	1
2.4.1.1.45.13.e	Atención psiquiátrica	Beneficiario	75	5	0	0%	10	0	0%	10	0	0%	0	0	0%	0%	0%	75
2.4.3.1.46.13.o	Prevención del suicidio	Sesión	31	2	2	100%	3	4	133.33%	3	4	133.33%	10	32.26%	67.74%	0.01%	10	
2.4.3.47.13.e	Terapia para menores infractores	Beneficiario	36	2	4	200%	4	4	100%	4	76	1900%	84	233.33%	288.89%	0.01%	0	
2.4.3.48.13.e	Atención psicológica individual	Consulta	691	65	39	70.91%	82	57	69.51%	82	29	35.37%	125	18.1%	39.84%	0.22%	536	
2.4.3.49.13.o	Terapia psicológica infantil	Sesión	415	20	38	190%	40	51	127.5%	40	24	60%	113	27.23%	68.43%	0.14%	131	
2.4.3.50.13.e	Valoraciones psicológicas individuales	Valoración	375	10	44	440%	35	52	148.57%	35	50	142.86%	146	39.2%	72%	0.12%	105	
2.4.3.51.13.e	Escuchas de NNA	Oficio	162	10	16	160%	15	18	120%	15	20	133.33%	54	33.33%	70.99%	0.05%	47	
2.4.3.53.13.o	Talleres de capacitación	Taller	12	0	3		1	3	300%	1	2	200%	8	66.67%	116.67%	0%	0	
2.4.3.54.13.e	Sesiones psicológicas en grupo para adultos mayores	Asistente	200				20	55	275%	20	0	0%	55	27.5%	90.5%	0.06%	19	
2.4.3.55.13.o	Pláticas para Escuela para padres	Plática	30				3	4	133.33%	3	3	100%	7	23.33%	63.33%	0.01%	11	
2.4.3.56.13.o	Pláticas para adolescentes	Plática	39	2	2	100%	4	4	100%	4	4	100%	10	25.64%	58.97%	0.01%	16	
2.4.3.57.13.o	Tanatología	Sesión	36	2	2	100%	4	4	100%	4	4	100%	10	27.78%	55.56%	0.01%	16	
2.4.3.58.13.e	Salud mental en la comunidad, escuelas e instituciones	Evento	9	0	1		1	1	100%	1	2	200%	4	44.44%	77.78%	0%	2	

Área o Proyecto Específico: Coordinación de Trabajo Social

Clave	Actividad	U.M.	Meta Anual		Abril			Mayo			Junio			Actividades realizadas en el trimestre	Porcentaje de avance trimestral por actividad	Porcentaje de avance anual por actividad	Porcentaje de avance acumulado al segundo trimestre	Actividades por realizar
			Cantidad	P	R	P/R	P	R	P/R	P	R	P/R						
2.6.3.1.59.13.e	Apoyo en especie a familias con diferentes necesidades	Beneficiarios	1500	125	287	229.6%	125	122	97.6%	125	102	81.6%	511	33.4%	80.53%	0.47%	292	
2.4.3.3.60.13.e	Apoyo Escolar	Beneficiarios	2000										0		0%	0%	0%	2000

Programa Operativo Anual Segundo Trimestre del 2023

2.5.1.2.61.13.e	Apoyo económico	Beneficiarios	420	40	44	110%	40	36	90%	40	54	135%	134		66.43%	0.13%	141	
2.5.1.2.62.13.e	Apoyos Funerarios	Beneficiarios	23	2	3	150%	2	3	150%	2	2	100%	8		58.52%	0.01%	10	
2.4.1.1.63.13.e	Estudios clínicos y de laboratorio	Beneficiarios	120	10	19	190%	10	18	180%	10	25	250%	62		135%	0.04%	0	
2.4.2.3.64.13.e	Apoyos en enseres domésticos	Beneficiarios	160	15	15	100%	10	10	100%	15	15	100%	40		59.38%	0.06%	65	
2.5.1.2.65.13.e	Apoyo de Transporte	Beneficiarios	73	5	5	100%	8	10	125%	5	6	120%	21		54.79%	0.02%	33	
2.5.1.2.66.13.e	Atención a reportes ciudadanos	Reporte	56	5	12	240%	5	8	160%	5	8	160%	28		85.71%	0.02%	8	
2.5.1.10.67.13.e	Atención a personas del órgano jurisdiccional e instituciones	Atención	285	20	23	115%	30	42	140%	25	39	156%	104		89.43%	0.09%	28	
2.4.1.1.68.13.e	Canalizaciones generales	Documento	32	4	0	0%	2	2	100%	2	3	150%	5		40.63%	0.01%	19	
2.4.3.1.69.13	Capacitaciones	Capacitación	6	1	1	100%					1	1	100%	2		66.67%	0%	2

Área o Proyecto Específico: Coordinación de Unidad Médica

CLAVE	Actividad	Meta Anual		Abril			Mayo			Junio			Actividades realizadas en el trimestre	Porcentaje de avance trimestral por actividad	Porcentaje de avance anual por actividad	Porcentaje de avance acumulado al segundo trimestre	Actividades por realizar
		U.M.	Cantidad	P	R	P/R	P	R	P/R	P	R	P/R					
2.6.2.1.70.13.e	Día Internacional contra el cancer de mama	Evento	1										0		0%	0%	1
2.4.1.1.71.13.e	Jornadas médicas	Jornada	10	1	1	100%	1	1	100%	1	2	200%	4		50%	0%	5
2.4.1.1.72.13.e	Atención médica	Consulta	2850	200	228	114%	250	244	97.6%	250	235	94%	707		58.95%	0.92%	1170
2.4.1.1.73.13.e	Atención médica tercera edad	Consulta	220	10	20	200%	20	14	70%	20	20	100%	54		88.04%	0.07%	69
2.4.1.1.74.13.e	Visitas domiciliarias	Visita	24	2	3	150%	2	3	150%	2	4	200%	10		79.17%	0.01%	5
2.4.1.1.75.13.e	Consulta de atención odontológica	Consulta	2200	150	182	121.33%	200	209	104.5%	200	136	88%	527		54.05%	0.7%	1011
2.4.1.1.76.13.e	Tratamientos dentales	Tratamiento	1500	110	182	165.45%	130	114	87.69%	130	76	58.46%	372		47.67%	0.45%	785
2.4.1.1.77.13.e	Pláticas de promoción de salud bucal	Plática	1130	50	54	108%	100	100	100%	100	157	157%	311		69.91%	0.39%	340
2.4.1.1.78.13.e	Asesorías sobre higiene bucal	Asesoría	2100	100	100	100%	200	174	87%	200	350	175%	624		44.9%	1.6%	1157
2.4.1.1.79.13.e	Evaluación del estado nutricional en menores de 5 años	Consulta	105	5	19	380%	10	22	220%	10	21	210%	62		143.81%	0.03%	0
2.4.1.1.80.13.e	Evaluación nutricional y orientación personalizada	Consulta	345	25	28	112%	30	40	133.33%	30	53	176.67%	121		87.25%	0.11%	44
2.4.1.1.81.13.e	Pláticas y orientación sobre nutrición (a los padres de los menores de 5 años)	PLATICA	105	5	8	160%	10	5	50%	10	9	90%	22		40%	0.03%	63
2.4.1.1.82.13.e	Evaluación del estado nutricional (prescolar/primaria)	Consulta	560	30	40	133.33%	50	46	92%	50	64	128%	150		112.32%	0.18%	0

Área o Proyecto Específico: Coordinación de Eventos

CLAVE	Actividad	Meta Anual		Abril			Mayo			Junio			Actividades realizadas en el trimestre	Porcentaje de avance trimestral por actividad	Porcentaje de avance anual por actividad	Porcentaje de avance acumulado al segundo trimestre	Actividades por realizar
		U.M.	Cantidad	P	R	P/R	P	R	P/R	P	R	P/R					
2.6.2.1.83.13	Día de reyes	Evento	1										0		100%	0%	0
2.6.2.1.84.13	Festival de día de muertos	Evento	1										0		0%	0%	1
2.6.2.1.85.13	Desfile de la navidad	Evento	1										0		0%	0%	1
2.6.2.1.86.13	Informe anual	Evento	1										0		0%	0%	1
2.6.2.1.87.13	Desfile de la revolución mexicana	Evento	1										0		0%	0%	1
2.6.2.1.88.13	Bodas colectivas	Evento	2										0		50%	0%	1
2.6.2.1.89.13	Desfile de la independencia	Evento	1										0		0%	0%	1
2.6.2.1.90.13	Festival del día de la madre	Evento	1				1	1	100%				1		100%	0%	0
2.6.2.1.91.13	Día del niño	Evento	1	1	1	100%							1		100%	0%	0
2.6.2.1.92.13	Día de la familia	Evento	1										0		100%	0%	0
2.6.2.1.93.13	Cena recaudación	Evento	1										0		0%	0%	1
2.6.2.1.94.13	Quinceañeras colectivas	Evento	1							1	0	0%	0		0%	0%	1
2.6.2.1.95.13	Baile con causa	Evento	1										0		0%	0%	1

Programa Operativo Anual Segundo Trimestre del 2023

Área o Proyecto Específico: Coordinación de Discapacidad																	
CLAVE	Actividad	Meta Anual		Abril			Mayo			Junio			Actividades realizadas en el trimestre	Porcentaje de avance trimestral por actividad	Porcentaje de avance anual por actividad	Porcentaje de avance acumulado al segundo trimestre	Actividades por realizar
		U.M.	Cantidad	P	R	P/R	P	R	P/R	P	R	P/R					
2.4.1.1.96.13	Campaña de salud bucal	Campaña	5	0	1		1	0	0%				1		20%	0%	4
2.4.1.1.97.13	Campaña de cirugías de cataratas y pterigión	Beneficiario	50										0		0%	0%	50
2.4.1.2.98.13.e	Programa de lentes para ver, lo más bonito	Programa	500										0		0%	0%	500
2.4.1.4.99.13.e	Plática de sensibilización	Plática	20	2	0	0%	2	3	150%	2	3	150%	6		45%	0.01%	11
2.4.1.1.100.13.e	Transporte a unidad de rehabilitación	Beneficiario	315	20	32	160%	35	69	197.14%	25	99	396%	200		120.63%	0.1%	0
2.4.1.4.101.13.e	Talleres de emprendimiento a personas con discapacidad	Taller	20	2	0	0%	2	2	100%	2	3	150%	5		30%	0%	14
2.4.1.2.102.13.e	Campaña de aparatos auditivos	Campaña	1							1	0	0%	0		800%	0%	0
2.4.1.2.103.13.e	Aparatos ortopédicos	Beneficiarios	308	30	10	33.33%	30	30	100%	30	32	106.67%	72		30.84%	0.06%	213
2.4.1.2.104.13.e	Apoyo a credencial de discapacidad	Trámite	60										0		90%	0%	6
2.4.1.2.105.13.e	Integración laboral	Documento	3				1	0	0%				0		33.33%	0%	2
2.4.1.2.106.13.e	Integración educativa	Documento	2	0	1		0	3		0	3		7		500%	0%	0
2.4.1.4.107.13.e	Servicios médicos, psicológicos y dentales	Acción	251	20	6	30%	20	8	40%	20	21	105%	35		31.47%	0.05%	172
2.4.1.4.108.13	Visitas domiciliarias	Visita	64	6	6	100%	6	7	140%	6	9	180%	21		48.15%	0.02%	28

Área o Proyecto Específico: Dirección																	
CLAVE	Actividad	Meta Anual		Abril			Mayo			Junio			Actividades realizadas en el trimestre	Porcentaje de avance trimestral por actividad	Porcentaje de avance anual por actividad	Porcentaje de avance acumulado al segundo trimestre	Actividades por realizar
		U.M.	Cantidad	P	R	P/R	P	R	P/R	P	R	P/R					
2.4.1.109.13	Mantenimiento y reparación de vehículos	Acción	7	1	2	200%				2	0	0%	2		85.71%	0%	1
2.4.1.110.13	Mantenimiento de instalaciones	Acción	9	1	2	200%				1	2	200%	4		111.11%	0%	0
2.4.1.111.13	Adquisición de papelería	Acción	72	5	1	20%				10	1	10%	3		19.44%	0.01%	58
2.4.1.112.13	Compra de insumos para contingencias de desastros naturales	Acción	8										0		0%	0%	8
5.2.3.113.13	Presentación de informes	Documento	12	1	1	100%	1	1	100%	1	1	100%	3		50%	0%	6
5.2.3.114.13	Presentación de estados	Documento	4	1	1	100%							1		50%	0%	2

Área o Proyecto Específico: Coordinación de Comunicación Social																	
CLAVE	Actividad	Meta Anual		Abril			Mayo			Junio			Actividades realizadas en el trimestre	Porcentaje de avance trimestral por actividad	Porcentaje de avance anual por actividad	Porcentaje de avance acumulado al segundo trimestre	Actividades por realizar
		U.M.	Cantidad	P	R	P/R	P	R	P/R	P	R	P/R					
2.6.2.1.115.13	Difusión de actividades institucionales	Publicación	550	45	63	140%	45	62	137.78%	45	56	124.44%	181		62%	0.17%	209
2.6.2.1.116.13	Difusión impresa	Acción	42500	3500	801	22.89%	3500	0	0%	3500	0	0%	801		83.18%	13.28%	7148

Área o Proyecto Específico: Coordinación Tercera Edad																	
CLAVE	Actividad	Meta Anual		Abril			Mayo			Junio			Actividades realizadas en el trimestre	Porcentaje de avance trimestral por actividad	Porcentaje de avance anual por actividad	Porcentaje de avance acumulado al segundo trimestre	Actividades por realizar
		U.M.	Cantidad	P	R	P/R	P	R	P/R	P	R	P/R					
2.4.1.4.117.13.e	Talleres de manualidades y emprendimiento	Taller	12				1	1	100%	1	1	100%	2		41.67%	0%	7
2.6.2.1.118.13	Día del abuelo	Evento	1										0		0%	0%	1
2.5.3.1.119.13.e	Apoyo en especie a adultos mayores	Beneficiarios	4000	0	196		0	37		1000	1072	107.2%	1305		57.63%	1.26%	1695
2.5.3.1.120.13.e	Gestoría de empleo al adulto mayor	Documento	10	0	2		0	8		3	1	33.33%	11		190%	0%	0
2.5.3.3.121.13.e	Gestión de beneficios (descuentos)	Descuento	5	0	1		1	0	0%				1		20%	0%	4
2.4.3.122.13.e	Canalizaciones de la tercera edad	Documento	46	4	1	25%	4	2	50%	4	1	25%	4		36.96%	0.01%	29
2.4.3.1.123.13.e	Pláticas de bienestar y plan de vida	Publicación	350	45	0	0%	45	56	124.44%	45	45	100%	101		64.29%	0.14%	125

**Programa Operativo Anual
Segundo Trimestre del 2023**

2.4.3.1.124.13	Viajes club de tercera edad	Viaje	3							1	0	0%	0		0%	0%	3
2.4.3.1.125.13	Convivencia	Acción	12	1	1	100%	1	1	100%	1	1	100%	3		50%	0%	6

Área o Proyecto Específico: Coordinación de Casa Hogar

CLAVE	Actividad	Meta Anual		Abril			Mayo			Junio			Actividades realizadas en el trimestre	Porcentaje de avance trimestral por actividad	Porcentaje de avance anual por actividad	Porcentaje de avance acumulado al segundo trimestre	Actividades por realizar
		U.M.	Cantidad	P	R	P/R	P	R	P/R	P	R	P/R					
2.4.1.4.126.13	Activación física y vida saludable	Taller	24	2	1	50%	2	2	100%	2	2	100%	5		45.83%	0.01%	13
2.4.1.4.127.13	Talleres albergados de casa hogar	Taller	4							1	1	100%	1		100%	0%	0
2.6.4.1.128.13	Compra de material didáctico	Acción	111	8	10	125%	8	4	44.44%	9	4	44.44%	18		32.43%	0.02%	75
2.4.1.2.129.13	Compra de medicamento	Acción	145	12	11	91.67%	13	12	92.31%	11	9	81.82%	32		40%	0.04%	87
2.5.3.2.130.13	Compra de alimentos	Acción	236	19	27	142.11%	20	42	210%	19	31	163.16%	100		78.39%	0.07%	51
2.4.2.3.131.13	Compra de ropa y productos de higiene personal	Acción	193	17	12	70.59%	16	6	37.5%	15	13	86.67%	31		37.31%	0.05%	121
2.4.1.1.132.13	Urgencias medicas nna	Documento	60	5	9	180%	5	19	380%	5	10	200%	38		95%	0.02%	3
2.6.4.1.133.13	Cuotas escolares	Documento	7	1	1	100%							1		57.14%	0%	3
2.6.2.1.134.13	Actividad recreativa (salidas)	Acción	21	2	1	50%	2	0	0%	2	2	100%	3		38.1%	0.01%	13
5.2.3.1.135.13	Mantenimiento de casa hogar	Acción	180	15	17	113.33%	15	13	86.67%	15	15	100%	45		59.44%	0.06%	73

Área o Proyecto Específico: Coordinación de Jurídico

CLAVE	Actividad	Meta Anual		Abril			Mayo			Junio			Actividades realizadas en el trimestre	Porcentaje de avance trimestral por actividad	Porcentaje de avance anual por actividad	Porcentaje de avance acumulado al segundo trimestre	Actividades por realizar
		U.M.	Cantidad	P	R	P/R	P	R	P/R	P	R	P/R					
2.5.2.136.13.e	Atención Jurídica a adultos	Acción	1360	100	137	137%	115	193	167.83%	105	206	196.19%	536		76.76%	0.42%	316
2.5.2.137.13.e	Asistencia en audiencias generales	Acción	1520	120	77	64.17%	150	283	175.33%	160	93	58.13%	433		44.93%	0.43%	837
2.5.2.138.13.e	Atención Jurídica a Niñas, Niños y Adolescentes	Asesoría	1810	150	163	108.67%	160	215	134.38%	160	209	130.63%	587		62.04%	0.56%	867
2.5.2.139.13.e	Conalizaciones Generales	Acción	655	50	50	100%	60	51	85%	50	56	112%	157		47.18%	0.2%	346
2.5.2.140.13.o	Planes de restitución a nna	Acción	59	5	3	60%	5	10	200%	5	4	80%	17		50.85%	0.02%	29
2.5.2.141.13.e	Reintegración nna	Acción	56	5	3	60%	5	6	120%	5	12	240%	21		58.93%	0.02%	23
2.5.2.142.13.e	Apoyo a trámites de adopción	Beneficiarios	15	2	0	0%	1	2	200%	1	0	0%	2		46.67%	0%	8
2.5.2.143.13.e	Apoyos a registros extemporaneo	Beneficiarios	15	2	3	150%	1	2	200%	1	12	1200%	17		186.67%	0.01%	0
2.5.2.144.13.e	Pláticas Prematrimoniales	Plática	34	2	3	150%	3	3	100%	3	4	133.33%	10		67.65%	0.01%	11
2.5.2.145.13.e	Convenios Administrativos	Convenio	112	10	15	150%	10	19	190%	10	30	300%	64		123.21%	0.04%	0
2.5.2.146.13.e	Entrega-Recpción de pensiones alimenticias	Beneficiarios	370	30	38	126.67%	30	52	173.33%	30	44	146.67%	134		65.41%	0.12%	128
2.5.2.147.13.e	Atención a reportes ciudadanos	Reporte	116	10	7	70%	10	5	50%	10	9	90%	21		31.03%	0.02%	80
2.5.2.148.13	Capacitaciones a Instituciones públicas y privadas	Capacitación	7							1	1	100%	1		28.57%	0%	5
2.5.2.149.13.e	Ingresos y resguardos personales de nna	Acción	52	4	3	75%	5	10	200%	5	4	80%	17		55.77%	0.02%	23
2.5.2.150.13.e	Capacitación a personal	Capacitación	4	1	0	0%	1	1	100%	1	1	100%	2		75%	0%	1

Área o Proyecto Específico: Coordinación de Alimentación

CLAVE	Actividad	Meta Anual		Abril			Mayo			Junio			Actividades realizadas en el trimestre	Porcentaje de avance trimestral por actividad	Porcentaje de avance anual por actividad	Porcentaje de avance acumulado al segundo trimestre	Actividades por realizar
		U.M.	Cantidad	P	R	P/R	P	R	P/R	P	R	P/R					
2.5.3.1.151.13.e	Apoyo en especie a adultos mayores	Beneficiarios	4000	0	198		0	37		1000	1072	107.2%	1305		57.63%	1.26%	1695
2.5.3.2.152.13.e	Apoyo a familias con diferentes necesidades	Beneficiarios	240	20	20	100%	20	20	100%	20	20	100%	60		51.25%	0.08%	117
2.5.3.2.153.13	Día mundial de la alimentación	Evento	1										0		0%	0%	1
2.5.3.2.154.13.e	Capacitaciones en escuela públicas	Plática	19	1	1	100%	2	2	100%	2	2	100%	5		57.89%	0.01%	8
2.5.3.2.155.13	Equipamiento a desayunadores	Evento	1										0		0%	0%	1
2.5.3.2.156.13.e	Desayunos escolares	Acción	49745										0		25.31%	7.8%	37155

Programa Operativo Anual Segundo Trimestre del 2023

2.5.3.2.157.13.e	Asistencia alimentaria a familias prioritarias	Acción	3960										0		25%	0.63%	2970
2.5.3.2.158.13.e	Asesoramiento nutricional	Asesoría	4				1	1	100%				1	100%	50%	0%	2
2.5.3.2.159.13.e	Programa de asistencia social alimentaria en los primeros 1000 días de vida	Beneficiario	1480										0		25%	0.23%	1110

Área o Proyecto Específico: Coordinación de CADI

CLAVE	Actividad	Meta Anual		Abril			Mayo			Junio			Actividades realizadas en el trimestre	Porcentaje de avances trimestral por actividad	Porcentaje de avance anual por actividad	Porcentaje de avance acumulado al segundo trimestre	Actividades por realizar
		U.M.	Cantidad	P	R	P/R	P	R	P/R	P	R	P/R					
2.5.3.2.160.13.e	Platicas de Salud General	Platicas	240	20	24	120%	20	24	120%	20	22	110%	70	116.67%	87.5%	0.08%	30
2.5.3.2.161.13.e	Asesoramiento nutricional	Asesorías	235	20	24	120%	20	21	105%	20	41	205%	86	143.33%	71.49%	0.07%	67
2.5.3.2.162.13.e	Revisiones Medicas	Consultas	240	20	26	130%	20	30	150%	20	31	155%	87	155%	84.58%	0.08%	37
2.5.3.2.163.13	Inscripciones	Documento	80	0	5		0	3		20	2	10%	10	50%	18.75%	0.01%	65
2.5.3.2.164.13	Día del niño	Evento	1	1	1	100%							1	100%	100%	0%	0
2.5.3.2.165.13	Navidad en familia	Evento	1										0		0%	0%	1
2.5.3.2.166.13	Fiesta Mexicana	Evento	1										0		0%	0%	1
2.5.3.2.167.13	Celebración Revolución Mexicana	Evento	1										0		0%	0%	1
2.5.3.2.168.13	Clausura de ciclo escolar	Evento	1										0		0%	0%	1
2.5.3.2.169.13	Festival del día de muertos	Evento	1										0		0%	0%	1
2.5.3.2.170.13	Consejo técnico	Bitacora	12	1	1	100%	1	1	100%	1	1	100%	3	100%	50%	0%	6
2.5.3.2.171.13	Reuniones de padres de familia	Documento	4										0		25%	0%	3
2.5.3.2.172.13	Semana de planeación anual	Documento	1										0		0%	0%	1
2.5.3.2.173.13	Escuela para padres	Taller	3							1	1	100%	1	100%	66.67%	0%	1
2.5.3.2.174.13	Festival del día de las madres	Evento	1				1	1	100%				1	100%	100%	0%	0
2.5.3.2.175.13	Festival del día del padre	Evento	1										0		0%	0%	1
2.5.3.2.176.13	Festival de la primavera	Evento	1										0		100%	0%	0
2.5.3.2.177.13	Festival del día del maestro	Evento	1				1	1	100%				1	100%	100%	0%	0
2.5.3.2.178.13	Capacitación al personal	Documento	12	1	1	100%	1	1	100%	1	1	100%	3	100%	50%	0%	6
2.5.3.2.179.13	Olimpiada de la familia	Evento	1										0		100%	0%	0
			158137											59.02%		39.36%	


Dr. Gerardo Cervantes González
 Director Sistema Municipal para el Desarrollo Integral de la Familia