

**SISTEMA MUNICIPAL PARA EL DESARROLLO
INTEGRAL DE LA FAMILIA DE BAHIA DE BANDERAS.**



DIF

BAHÍA DE BANDERAS

Lo Más Bonito Es La Familia

**AVANCE DE GESTION FINANCIERA
TERCER TRIMESTRE 2023.**

SISTEMA MUNICIPAL PARA EL DESARROLLO INTEGRAL DE LA FAMILIA DE BAHIA DE BANDERAS.



CONTENIDO

○ Información Contable

Flujo Operacional
Estado de Situación Financiera
Estado de Actividades
Estado de Resultados
Estado de Variación de la Hacienda Pública
Estado de Cambios en la Situación Financiera
Estado de Flujos de Efectivo
Informe Sobre Pasivos Contingentes
Informe de Inversión Pública
Estado Analítico del Pasivo
Estado de Origen y Aplicación de Recursos
Notas a los Estados Financieros
Conciliación entre los Ingresos Presupuestarios y Contables
Conciliación entre los Egresos Presupuestarios y los Gastos Contables
Estado Analítico del Activo
Estado Analítico de la Deuda y Otros Pasivos
Indicadores Financieros

- **Información Presupuestaria**

- Estado Analítico de Ingresos**

- Rubro de Ingresos

- Fuente de Financiamiento

- Estado Analítico del Presupuesto de Egresos**

- Clasificación por Objeto del Gasto

- Clasificación por Tipo de Gastos

- Clasificación Administrativa

- Clasificación Funcional

- Estado Del Ejercicio del Presupuesto de Egresos

- Analítico Mensual Del Presupuesto de Egresos

- Estado Analítico De Ingresos Presupuestales

- Analítico Mensual Del Presupuesto de Ingresos

- **Información de Deuda**

- Endeudamiento Neto

- Intereses de la Deuda

- **Información Programática**

- Gastos por Categoría Programática

- **Indicadores de Postura Fiscal**

- **Anexos**

- Balanza de comprobación

- Inventario de Bienes Muebles

- **Información Contable**


SISTEMA MUNICIPAL PARA EL DIF DE BAHIA DE BANDERAS

FLUJO OPERACIONAL CONSOLIDADO

DEL 01 DE JULIO AL 30 DE SEPTIEMBRE DEL 2023



DESCRIPCION	DIF	TOTAL
INGRESOS		
IMPUESTOS		0.00
CONTRIBUCIONES DE MEJORAS		0.00
DERECHOS		0.00
PRODUCTOS	36,761.56	36,761.56
APROVECHAMIENTOS		0.00
INGRESOS EXTRAORDINARIOS		0.00
PARTICIPACIONES Y APORTACIONES.		0.00
APORTACIONES FEDERALES RAMO XXXIII		0.00
SUBSIDIOS	14,500,000.00	14,500,000.00
OTROS INGRESOS	0.00	0.00
CONVENIOS		0.00
INGRESOS POR FINANCIAMIENTOS		0.00
RECUPERACION DE CARTERA VENCIDA		0.00
TOTAL DE INGRESOS	14,536,761.56	14,536,761.56
EGRESOS		
SERVICIOS PERSONALES	6,324,050.29	6,324,050.29
MATERIALES Y SUMINISTROS	1,757,874.41	1,757,874.41
SERVICIOS GENERALES	2,541,751.30	2,541,751.30
AYUDAS Y SUBSIDIOS.	1,847,540.43	1,847,540.43
BIENES INVENTARIABLES	636,566.93	636,566.93
OBRAS PUBLICAS		0.00
PARTICIPACIONES Y APORTACIONES.		0.00
INTERESES DE LA DEUDA PÚBLICA		0.00
COMISIONES DE LA DEUDA PUBLICA		0.00
TOTAL DE EGRESOS	13,107,783.36	13,107,783.36



BAHÍA DE BANDERAS

H. XI AYUNTAMIENTO

AUTORIZO

LCP. JOSE OSCAR SANCHEZ GONZALEZ
ADMINISTRADOR DEL SISTEMA MUNICIPAL PARA EL DIF DE BAHIA DE BANDERAS



SISTEMA MUNICIPAL DIF BAHÍA DE BANDERAS ESTADO DE NAYARIT

Estado de Situación Financiera

Al 30/sep./2023

(Cifras en Pesos)

Usr ANA CELIA

Rep rptEstadoSituacionFinanciera

Fecha y 10/oct./2023

hora de Impresión 11:59 a. m.

CONCEPTO	2023	2022	CONCEPTO	2023	2022
ACTIVO			PASIVO		
ACTIVO CIRCULANTE			PASIVO CIRCULANTE		
EFFECTIVO Y EQUIVALENTES	\$6,003,770.94	\$45,664.77	CUENTAS POR PAGAR A CORTO PLAZO	\$918,914.92	\$770,726.09
DERECHOS A RECIBIR EFECTIVO O EQUIVALENTES	\$742,197.17	\$674,132.24	DOCUMENTOS POR PAGAR A CORTO PLAZO	\$0.00	\$0.00
DERECHOS A RECIBIR BIENES O SERVICIOS	\$91,200.00	\$3,768.23	PORCIÓN A CORTO PLAZO DE LA DEUDA PÚBLICA A LARGO PLAZO	\$0.00	\$0.00
INVENTARIOS	\$0.00	\$0.00	TÍTULOS Y VALORES A CORTO PLAZO	\$0.00	\$0.00
ALMACENES	\$0.00	\$0.00	PASIVOS DIFERIDOS A CORTO PLAZO	\$0.00	\$0.00
ESTIMACIÓN POR PÉRDIDA O DETERIORO DE ACTIVOS CIRCULANTES	\$0.00	\$0.00	FONDOS Y BIENES DE TERCEROS EN GARANTÍA Y/O ADMINISTRACIÓN A CORTO PLAZO	\$0.00	\$0.00
OTROS ACTIVOS CIRCULANTES	\$0.00	\$0.00	PROVISIONES A CORTO PLAZO	\$0.00	\$0.00
			OTROS PASIVOS A CORTO PLAZO	\$0.00	\$0.00
Total de Activos Circulantes	\$6,837,168.11	\$723,565.24	Total de Pasivos Circulantes	\$918,914.92	\$770,726.09
ACTIVO NO CIRCULANTE			PASIVO NO CIRCULANTE		
INVERSIONES FINANCIERAS A LARGO PLAZO	\$0.00	\$0.00	CUENTAS POR PAGAR A LARGO PLAZO	\$0.00	\$0.00
DERECHOS A RECIBIR EFECTIVO O EQUIVALENTES A LARGO PLAZO	\$0.00	\$0.00	DOCUMENTOS POR PAGAR A LARGO PLAZO	\$0.00	\$0.00
BIENES INMUEBLES INFRAESTRUCTURA Y CONSTRUCCIONES EN PROCESO	\$0.00	\$0.00	DEUDA PÚBLICA A LARGO PLAZO	\$0.00	\$0.00
BIENES MUEBLES	\$7,926,754.07	\$5,894,569.33	PASIVOS DIFERIDOS A LARGO PLAZO	\$0.00	\$0.00
ACTIVOS INTANGIBLES	\$0.00	\$0.00	FONDOS Y BIENES DE TERCEROS EN GARANTÍA Y/O ADMINISTRACIÓN A LARGO PLAZO	\$0.00	\$0.00
DEPRECIACIÓN DETERIORO Y AMORTIZACIÓN ACUMULADA DE BIENES	\$0.00	\$0.00	PROVISIONES A LARGO PLAZO	\$0.00	\$0.00
ACTIVOS DIFERIDOS	\$0.00	\$0.00			
ESTIMACIÓN POR PÉRDIDA O DETERIORO DE ACTIVOS NO CIRCULANTES	\$0.00	\$0.00	Total de Pasivos No Circulantes	\$0.00	\$0.00
OTROS ACTIVOS NO CIRCULANTES	\$0.00	\$0.00			
Total de Activos No Circulantes	\$7,926,754.07	\$5,894,569.33	Total del Pasivo	\$918,914.92	\$770,726.09
Total del Activo	\$14,763,922.18	\$6,618,134.57	HACIENDA PÚBLICA/ PATRIMONIO		
			HACIENDA PÚBLICA/PATRIMONIO CONTRIBUIDO	\$0.00	\$0.00
			APORTACIONES	\$0.00	\$0.00
			DONACIONES DE CAPITAL	\$0.00	\$0.00
			ACTUALIZACIÓN DE LA HACIENDA PÚBLICA/PATRIMONIO	\$0.00	\$0.00
			HACIENDA PÚBLICA /PATRIMONIO GENERADO	\$13,845,007.26	\$5,847,408.48
			RESULTADOS DEL EJERCICIO (AHORRO/ DESAHORRO)	\$8,001,609.39	\$851,933.78
			RESULTADOS DE EJERCICIOS ANTERIORES	\$5,844,190.82	\$4,996,267.65
			REVALUOS	\$0.00	\$0.00
			RESERVAS	\$0.00	\$0.00



SISTEMA MUNICIPAL DIF BAHÍA DE BANDERAS ESTADO DE NAYARIT

Estado de Situación Financiera

Al 30/sep./2023

(Cifras en Pesos)

Fecha y 10/oct./2023

hora de Impresión 11:59 a. m.

Usu ANA CELIA

Rep rptEstadoSituacionFinanciera

CONCEPTO	2023	2022	CONCEPTO	2023	2022
			RECTIFICACIONES DE RESULTADOS DE EJERCICIOS ANTERIORES	-\$792.95	-\$792.95
			EXCESO O INSUFICIENCIA EN LA ACTUALIZACIÓN DE LA HACIENDA PÚBLICA/ PATRIMONIO	\$0.00	\$0.00
			RESULTADO POR POSICIÓN MONETARIA	\$0.00	\$0.00
			RESULTADO POR TENENCIA DE ACTIVOS NO MONETARIOS	\$0.00	\$0.00
			Total Hacienda Pública/Patrimonio	\$13,845,007.26	\$5,847,408.48
			Total del Pasivo y Hacienda Pública/Patrimonio	\$14,763,922.18	\$6,618,134.57



SISTEMA MUNICIPAL DIF BAHÍA DE BANDERAS ESTADO DE NAYARIT

Estado de Situación Financiera

Usu: ANA CELIA
Rep: rptEstadoSituacionFinanciera

Al 30/sep./2023
(Cifras en Pesos)

Fecha y hora de Impresión: 10/oct./2023 11:59 a. m.

CONCEPTO	2023	2022	CONCEPTO	2023	2022
CUENTAS DE ORDEN CONTABLES			CONTRATO DE COMODATO POR BIENES		
VALORES	\$0.00	\$0.00		\$0.00	\$0.00
VALORES EN CUSTODIA	\$0.00	\$0.00			
CUSTODIA DE VALORES	\$0.00	\$0.00			
INSTRUMENTOS DE CRÉDITO PRESTADOS A FORMADORES DE MERCADO	\$0.00	\$0.00			
PRÉSTAMO DE INSTRUMENTOS DE CRÉDITO A FORMADORES DE MERCADO Y SU GARANTÍA	\$0.00	\$0.00			
INSTRUMENTOS DE CRÉDITO RECIBIDOS EN GARANTÍA DE LOS FORMADORES DE MERCADO	\$0.00	\$0.00			
GARANTÍA DE CRÉDITOS RECIBIDOS DE LOS FORMADORES DE MERCADO	\$0.00	\$0.00			
EMISIÓN DE OBLIGACIONES	\$0.00	\$0.00			
AUTORIZACIÓN PARA LA EMISIÓN DE BONOS, TÍTULOS Y VALORES DE LA DEUDA PÚBLICA INTERNA	\$0.00	\$0.00			
AUTORIZACIÓN PARA LA EMISIÓN DE BONOS, TÍTULOS Y VALORES DE LA DEUDA PÚBLICA EXTERNA	\$0.00	\$0.00			
EMISIONES AUTORIZADAS DE LA DEUDA PÚBLICA INTERNA Y EXTERNA	\$0.00	\$0.00			
SUSCRIPCIÓN DE CONTRATOS DE PRÉSTAMOS Y OTRAS OBLIGACIONES DE LA DEUDA PÚBLICA INTERNA	\$0.00	\$0.00			
SUSCRIPCIÓN DE CONTRATOS DE PRÉSTAMOS Y OTRAS OBLIGACIONES DE LA DEUDA PÚBLICA EXTERNA	\$0.00	\$0.00			
CONTRATOS DE PRÉSTAMOS Y OTRAS OBLIGACIONES DE LA DEUDA PÚBLICA INTERNA Y EXTERNA	\$0.00	\$0.00			
AVALES Y GARANTÍAS	\$0.00	\$0.00			
AVALES AUTORIZADOS	\$0.00	\$0.00			
AVALES FIRMADOS	\$0.00	\$0.00			
FIANZAS Y GARANTÍAS RECIBIDAS POR DEUDAS A COBRAR	\$0.00	\$0.00			
FIANZAS Y GARANTÍAS RECIBIDAS	\$0.00	\$0.00			
FIANZAS OTORGADAS PARA RESPALDAR OBLIGACIONES NO FISCALES DEL GOBIERNO	\$0.00	\$0.00			
FIANZAS OTORGADAS DEL GOBIERNO PARA RESPALDAR OBLIGACIONES NO FISCALES	\$0.00	\$0.00			
JUICIOS	\$0.00	\$0.00			
DEMANDAS JUDICIALES EN PROCESO DE RESOLUCIÓN	\$0.00	\$0.00			
RESOLUCIÓN DE DEMANDAS EN PROCESO JUDICIAL	\$0.00	\$0.00			
INVERSIÓN MEDIANTE PROYECTOS PARA PRESTACIÓN DE SERVICIOS (PPS) Y SIMILARES	\$0.00	\$0.00			
CONTRATOS PARA INVERSIÓN MEDIANTE PROYECTOS PARA PRESTACIÓN DE SERVICIOS (PPS) Y SIMILARES	\$0.00	\$0.00			
INVERSIÓN PÚBLICA CONTRATADA MEDIANTE PROYECTOS PARA PRESTACIÓN DE SERVICIOS (PPS) Y SIMILARES	\$0.00	\$0.00			
BIENES CONCESIONADOS O EN COMODATO	\$0.00	\$0.00			
BIENES BAJO CONTRATO EN CONCESIÓN	\$0.00	\$0.00			
CONTRATO DE CONCESIÓN POR BIENES	\$0.00	\$0.00			
BIENES BAJO CONTRATO EN COMODATO	\$0.00	\$0.00			



SISTEMA MUNICIPAL DIF BAHÍA DE BANDERAS ESTADO DE NAYARIT

Estado de Situación Financiera

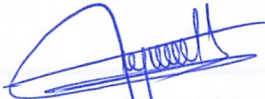
Usu: ANA CELIA
Rep: rptEstadoSituacionFinanciera


Al 30/sep./2023
(Cifras en Pesos)

Fecha y hora de Impresión | 10/oct./2023
11:59 a. m.

CONCEPTO	2023	2022
CUENTAS DE ORDEN PRESUPUESTARIAS		
LEY DE INGRESOS		
LEY DE INGRESOS ESTIMADA	\$58,000,000.00	\$37,000,000.00
LEY DE INGRESOS POR EJECUTAR	\$13,679,024.71	\$0.00
MODIFICACIONES A LA LEY DE INGRESOS ESTIMADA	\$0.00	\$4,656,666.11
LEY DE INGRESOS DEVENGADA	\$44,320,975.29	\$41,656,666.11
LEY DE INGRESOS RECAUDADA	\$44,320,975.29	\$41,656,666.11
PRESUPUESTO DE EGRESOS		
PRESUPUESTO DE EGRESOS APROBADO	\$58,000,000.00	\$37,000,000.00
PRESUPUESTO DE EGRESOS POR EJERCER	\$20,397,603.35	\$263,722.71
MODIFICACIONES AL PRESUPUESTO DE EGRESOS APROBADO	\$0.00	\$6,173,067.62
PRESUPUESTO DE EGRESOS COMPROMETIDO	\$37,602,396.65	\$42,909,344.91
PRESUPUESTO DE EGRESOS DEVENGADO	\$37,602,396.65	\$42,909,344.91
PRESUPUESTO DE EGRESOS EJERCIDO	\$37,602,396.65	\$42,909,344.91
PRESUPUESTO DE EGRESOS PAGADO	\$37,602,396.65	\$42,909,344.91

"Bajo protesta de decir verdad declaramos que los Estados Financieros y sus notas, son razonablemente correctos y son responsabilidad del emisor".


DR. GERALDO CERVANTES GONZALEZ
DIRECTOR GENERAL


LCP. JOSE OSCAR SANCHEZ GONZALEZ
ADMINISTRADOR



SISTEMA MUNICIPAL DIF BAHÍA DE BANDERAS

ESTADO DE NAYARIT

Estado de Actividades

Del 01/jul./2023 al 30/sep./2023

(Cifras en Pesos)

Rep: rptEstadoActividades

Usr: ANA CELIA

Fecha y hora de Impresión | 10/oct./2023
12:02 p. m.

Concepto	2023	2022
INGRESOS Y OTROS BENEFICIOS		
INGRESOS DE GESTIÓN	\$36,761.56	\$46,380.21
IMPUESTOS	\$0.00	\$0.00
CUOTAS Y APORTACIONES DE SEGURIDAD SOCIAL	\$0.00	\$0.00
CONTRIBUCIONES DE MEJORAS	\$0.00	\$0.00
DERECHOS	\$0.00	\$0.00
PRODUCTOS	\$36,761.56	\$46,380.21
APROVECHAMIENTOS	\$0.00	\$0.00
INGRESOS POR VENTA DE BIENES Y PRESTACIÓN DE SERVICIOS	\$0.00	\$0.00
PARTICIPACIONES, APORTACIONES, CONVENIOS, INCENTIVOS DERIVADOS DE LA COLABORACIÓN FISCAL, FONDOS DISTINTOS DE APORTACIONES, TRANSFERENCIAS, ASIGNACIONES, SUBSIDIOS Y SUBVENCIONES, Y PENSIONES Y JUBILACIONES	\$14,500,000.00	\$37,000,000.00
PARTICIPACIONES, APORTACIONES, CONVENIOS, INCENTIVOS DERIVADOS DE LA COLABORACIÓN FISCAL Y FONDOS DISTINTOS DE APORTACIONES	\$0.00	\$0.00
TRANSFERENCIAS, ASIGNACIONES, SUBSIDIOS Y SUBVENCIONES, Y PENSIONES Y JUBILACIONES	\$14,500,000.00	\$37,000,000.00
OTROS INGRESOS Y BENEFICIOS	\$0.00	\$4,610,285.90
INGRESOS FINANCIEROS	\$0.00	\$0.00
INCREMENTO POR VARIACIÓN DE INVENTARIOS	\$0.00	\$0.00
DISMINUCIÓN DEL EXCESO DE ESTIMACIONES POR PERDIDA O DETERIORO U OBSOLESCENCIA	\$0.00	\$0.00
DISMINUCIÓN DEL EXCESO DE PROVISIONES	\$0.00	\$0.00
OTROS INGRESOS Y BENEFICIOS VARIOS	\$0.00	\$4,610,285.90
Total de Ingresos y Otros Beneficios	\$14,536,761.56	\$41,656,666.11
GASTOS Y OTRAS PÉRDIDAS		
GASTOS DE FUNCIONAMIENTO	\$10,623,676.00	\$38,790,393.00
SERVICIOS PERSONALES	\$6,324,050.29	\$22,641,505.03
MATERIALES Y SUMINISTROS	\$1,757,874.41	\$4,865,033.48
SERVICIOS GENERALES	\$2,541,751.30	\$11,283,854.49
TRANSFERENCIAS, ASIGNACIONES, SUBSIDIOS Y OTRAS AYUDAS	\$1,847,540.43	\$2,014,339.33
TRANSFERENCIAS INTERNAS Y ASIGNACIONES AL SECTOR PÚBLICO	\$0.00	\$0.00
TRANSFERENCIAS AL RESTO DEL SECTOR PÚBLICO	\$0.00	\$0.00
SUBSIDIOS Y SUBVENCIONES	\$0.00	\$0.00
AYUDAS SOCIALES	\$1,847,540.43	\$2,014,339.33
PENSIONES Y JUBILACIONES	\$0.00	\$0.00
TRANSFERENCIAS A FIDEICOMISOS, MANDATOS Y CONTRATOS ANÁLOGOS	\$0.00	\$0.00
TRANSFERENCIAS A LA SEGURIDAD SOCIAL	\$0.00	\$0.00
DONATIVOS	\$0.00	\$0.00
TRANSFERENCIAS AL EXTERIOR	\$0.00	\$0.00
PARTICIPACIONES Y APORTACIONES	\$0.00	\$0.00
PARTICIPACIONES	\$0.00	\$0.00
APORTACIONES	\$0.00	\$0.00
CONVENIOS	\$0.00	\$0.00
INTERESES, COMISIONES Y OTROS GASTOS DE LA DEUDA PÚBLICA	\$0.00	\$0.00
INTERESES DE LA DEUDA PÚBLICA	\$0.00	\$0.00
COMISIONES DE LA DEUDA PÚBLICA	\$0.00	\$0.00
GASTOS DE LA DEUDA PÚBLICA	\$0.00	\$0.00
COSTO POR COBERTURAS	\$0.00	\$0.00
APOYOS FINANCIEROS	\$0.00	\$0.00
OTROS GASTOS Y PÉRDIDAS EXTRAORDINARIAS	\$749,153.99	\$0.00
ESTIMACIONES, DEPRECIACIONES DETERIOROS OBSOLESCENCIA Y AMORTIZACIONES	\$0.00	\$0.00
PROVISIONES	\$0.00	\$0.00
DISMINUCIÓN DE INVENTARIOS	\$0.00	\$0.00
OTROS GASTOS	\$749,153.99	\$0.00



SISTEMA MUNICIPAL DIF BAHÍA DE BANDERAS
ESTADO DE NAYARIT
Estado de Actividades

Del 01/jul./2023 al 30/sep./2023
(Cifras en Pesos)

Fecha y hora de Impresión | 10/oct./2023
12:02 p. m.

Rep: rptEstadoActividades

Usr: ANA CELIA

Concepto	2023	2022
INVERSIÓN PÚBLICA	\$0.00	\$0.00
INVERSIÓN PÚBLICA NO CAPITALIZABLE	\$0.00	\$0.00
Total de Gastos y otras Pérdidas	\$13,220,370.42	\$40,804,732.33
Resultados del Ejercicio (Ahorro/Desahorro)	\$1,316,391.14	\$851,933.78

"Bajo protesta de decir verdad declaramos que los Estados Financieros y sus notas, son razonablemente correctos y son responsabilidad del emisor".

DR. GERALDO CERVANTES GONZALEZ
DIRECTOR GENERAL

LCP. JOSE OSCAR SANCHEZ GONZALEZ
ADMINISTRADOR



**SISTEMA MUNICIPAL DIF BAHÍA DE BANDERAS
ESTADO DE NAYARIT
Estados de Resultados**

Del 01/jul./2023 al 30/sep./2023

Fecha y hora de Impresión | 10/oct./2023
12:16 p. m.

Rep: rptEstadoResultado

Usr: ANA CELIA

	PERIODO	%	ACUMULADO	%
	1/jul. al 30/sep./2023		01/ene al 30/sep./2023	
INGRESOS Y OTROS BENEFICIOS				
INGRESOS DE GESTIÓN	\$36,761.56	0.25 %	\$70,975.29	0.16 %
PRODUCTOS	\$36,761.56	0.25 %	\$70,975.29	0.16 %
PARTICIPACIONES, APORTACIONES, CONVENIOS, INCENTIVOS DERIV	\$14,500,000.00	99.74 %	\$43,500,000.00	98.14 %
TRANSFERENCIAS, ASIGNACIONES, SUBSIDIOS Y SUBVENCIONES, Y PENSIONE	\$14,500,000.00	99.74 %	\$43,500,000.00	98.14 %
SUBSIDIOS Y SUBVENCIONES	\$14,500,000.00	99.74 %	\$43,500,000.00	98.14 %
OTROS INGRESOS Y BENEFICIOS	\$0.00	0.00 %	\$750,000.00	1.69 %
OTROS INGRESOS Y BENEFICIOS VARIOS	\$0.00	0.00 %	\$750,000.00	1.69 %
OTROS INGRESOS Y BENEFICIOS VARIOS	\$0.00	0.00 %	\$750,000.00	1.69 %
Total de Ingresos	\$14,536,761.56	100.00 %	\$44,320,975.29	100.00 %
GASTOS Y OTRAS PÉRDIDAS				
GASTOS DE FUNCIONAMIENTO	\$10,623,676.00	73.08 %	\$31,984,374.95	72.16 %
SERVICIOS PERSONALES	\$6,324,050.29	43.50 %	\$20,482,164.98	46.21 %
MATERIALES Y SUMINISTROS	\$1,757,874.41	12.09 %	\$4,511,063.93	10.17 %
SERVICIOS GENERALES	\$2,541,751.30	17.48 %	\$6,991,146.04	15.77 %
TRANSFERENCIAS, ASIGNACIONES, SUBSIDIOS Y OTRAS AYUDAS	\$1,847,540.43	12.70 %	\$3,585,836.96	8.09 %
AYUDAS SOCIALES	\$1,847,540.43	12.70 %	\$3,585,836.96	8.09 %
PARTICIPACIONES Y APORTACIONES	\$0.00	0.00 %	\$0.00	0.00 %
INTERESES, COMISIONES Y OTROS GASTOS DE LA DEUDA PÚBLICA	\$0.00	0.00 %	\$0.00	0.00 %
OTROS GASTOS Y PÉRDIDAS EXTRAORDINARIAS	\$749,153.99	5.15 %	\$749,153.99	1.69 %
OTROS GASTOS	\$749,153.99	5.15 %	\$749,153.99	1.69 %
INVERSIÓN PÚBLICA	\$0.00	0.00 %	\$0.00	0.00 %
Total de Gastos y otras Perdidas	\$13,220,370.42	90.94 %	\$36,319,365.90	81.94 %
Ahorro / Desahorro Neto del Ejercicio	\$1,316,391.14	9.05 %	\$8,001,609.39	18.05 %

DR. GERALDO CERVANTES GONZALEZ
DIRECTOR GENERAL

LCP. JOSE OSCAR SANCHEZ GONZALEZ
ADMINISTRADOR



SISTEMA MUNICIPAL DIF BAHÍA DE BANDERAS ESTADO DE NAYARIT

Estado de Variación en la Hacienda Pública

Del 01/ene/2023 Al 30/sep./2023

(Cifras en Pesos)

Usu ANA CELIA

Rep rptEstadoVariacionHacienda

Fecha y 10/oct./2023

hora de Impresión 12:04 p. m.

Concepto	Hacienda Pública/ Patrimonio Contribuido	Hacienda Pública/ Patrimonio Generado De Ejercicios Anteriores	Hacienda Pública/ Patrimonio Generado Del Ejercicio	Exceso o Insuficiencia en la Actualización de la Hacienda Pública / Patrimonio	Total
HACIENDA PÚBLICA/PATRIMONIO CONTRIBUIDO NETO DE 2022					
APORTACIONES	\$0.00	\$0.00	\$0.00	\$0.00	\$0.00
DONACIONES DE CAPITAL	\$0.00	\$0.00	\$0.00	\$0.00	\$0.00
ACTUALIZACIÓN DE LA HACIENDA PÚBLICA/PATRIMONIO	\$0.00	\$0.00	\$0.00	\$0.00	\$0.00
HACIENDA PÚBLICA /PATRIMONIO GENERADO NETO DE 2022					
RESULTADOS DEL EJERCICIO (AHORRO/ DESAHORRO)	\$0.00	\$4,995,474.70	\$851,933.78	\$0.00	\$5,847,408.48
RESULTADOS DE EJERCICIOS ANTERIORES	\$0.00	\$0.00	\$851,933.78	\$0.00	\$851,933.78
REVALUOS	\$0.00	\$4,996,267.65	\$0.00	\$0.00	\$4,996,267.65
RESERVAS	\$0.00	\$0.00	\$0.00	\$0.00	\$0.00
RECTIFICACIONES DE RESULTADOS DE EJERCICIOS ANTERIORES	\$0.00	\$0.00	\$0.00	\$0.00	\$0.00
		-\$792.95	\$0.00	\$0.00	-\$792.95
EXCESO O INSUFICIENCIA EN LA ACTUALIZACIÓN DE LA HACIENDA PÚBLICA/ PATRIMONIO NETO DE 2022					
RESULTADO POR POSICIÓN MONETARIA	\$0.00	\$0.00	\$0.00	\$0.00	\$0.00
RESULTADO POR TENENCIA DE ACTIVOS NO MONETARIOS	\$0.00	\$0.00	\$0.00	\$0.00	\$0.00
	\$0.00	\$0.00	\$0.00	\$0.00	\$0.00
HACIENDA PÚBLICA / PATRIMONIO NETO FINAL DE 2022	\$0.00	\$4,995,474.70	\$851,933.78	\$0.00	\$5,847,408.48
CAMBIOS EN LA HACIENDA PÚBLICA/PATRIMONIO CONTRIBUIDO NETO DE 2023					
APORTACIONES	\$0.00	\$0.00	\$0.00	\$0.00	\$0.00
DONACIONES DE CAPITAL	\$0.00	\$0.00	\$0.00	\$0.00	\$0.00
ACTUALIZACIÓN DE LA HACIENDA PÚBLICA/PATRIMONIO	\$0.00	\$0.00	\$0.00	\$0.00	\$0.00
VARIACIONES DE LA HACIENDA PÚBLICA / PATRIMONIO GENERADO NETO DE 2023					
RESULTADOS DEL EJERCICIO (AHORRO/ DESAHORRO)	\$0.00	\$847,923.17	\$7,149,675.61	\$0.00	\$7,997,598.78
RESULTADOS DE EJERCICIOS ANTERIORES	\$0.00	\$0.00	\$8,001,609.39	\$0.00	\$8,001,609.39
REVALUOS	\$0.00	\$847,923.17	-\$851,933.78	\$0.00	-\$4,010.61
RESERVAS	\$0.00	\$0.00	\$0.00	\$0.00	\$0.00
RECTIFICACIONES DE RESULTADOS DE EJERCICIOS ANTERIORES	\$0.00	\$0.00	\$0.00	\$0.00	\$0.00
	\$0.00	\$0.00	\$0.00	\$0.00	\$0.00
CAMBIOS EN EL EXCESO O INSUFICIENCIA EN LA ACTUALIZACIÓN DE LA HACIENDA PÚBLICA/ PATRIMONIO NETO DE 2023					
RESULTADO POR POSICIÓN MONETARIA	\$0.00	\$0.00	\$0.00	\$0.00	\$0.00
RESULTADO POR TENENCIA DE ACTIVOS NO MONETARIOS	\$0.00	\$0.00	\$0.00	\$0.00	\$0.00
	\$0.00	\$0.00	\$0.00	\$0.00	\$0.00
HACIENDA PÚBLICA / PATRIMONIO NETO FINAL DE 2023	\$0.00	\$5,843,397.87	\$8,001,609.39	\$0.00	\$13,845,007.26



SISTEMA MUNICIPAL DIF BAHÍA DE BANDERAS ESTADO DE NAYARIT

Estado de Variación en la Hacienda Pública

Del 01/ene/2023 Al 30/sep./2023

(Cifras en Pesos)

Fecha y 10/oct./2023

hora de Impresión 12:04 p. m.

Usu: ANA CELIA
Rep rptEstadoVariacionHacienda

Concepto	Hacienda Pública/ Patrimonio Contribuido	Hacienda Pública/ Patrimonio Generado De Ejercicios Anteriores	Hacienda Pública/ Patrimonio Generado Del Ejercicio	Exceso o Insuficiencia en la Actualización de la Hacienda Pública / Patrimonio	Total
----------	--	---	--	--	-------

"Bajo protesta de decir verdad declaramos que los Estados Financieros y sus notas, son razonablemente correctos y son responsabilidad del emisor".

DR. GERALDO CERVANTES GONZALEZ
DIRECTOR GENERAL

LCP. JOSE OSCAR SANCHEZ GONZALEZ
ADMINISTRADOR

ESTADO DE NAYARIT
Estado de Cambios en la Situación Financiera

Del 01/ene./2023 Al 30/sep./2023
(Cifras en Pesos)

Fecha y hora de Impresión | 10/oct./2023
12:05 p. m.

Rep: rptEstadoCambiosSituacionFinanciera

Usr: ANA CELIA

Concepto	Origen	Aplicación
ACTIVO	\$0.00	\$8,145,787.61
ACTIVO CIRCULANTE	\$0.00	\$6,113,602.87
EFFECTIVO Y EQUIVALENTES	\$0.00	\$5,958,106.17
DERECHOS A RECIBIR EFFECTIVO O EQUIVALENTES	\$0.00	\$68,064.93
DERECHOS A RECIBIR BIENES O SERVICIOS	\$0.00	\$87,431.77
INVENTARIOS	\$0.00	\$0.00
ALMACENES	\$0.00	\$0.00
ESTIMACIÓN POR PÉRDIDA O DETERIORO DE ACTIVOS CIRCULANTES	\$0.00	\$0.00
OTROS ACTIVOS CIRCULANTES	\$0.00	\$0.00
ACTIVO NO CIRCULANTE	\$0.00	\$2,032,184.74
INVERSIONES FINANCIERAS A LARGO PLAZO	\$0.00	\$0.00
DERECHOS A RECIBIR EFFECTIVO O EQUIVALENTES A LARGO PLAZO	\$0.00	\$0.00
BIENES INMUEBLES, INFRAESTRUCTURA Y CONSTRUCCIONES EN PROCESO	\$0.00	\$0.00
BIENES MUEBLES	\$0.00	\$2,032,184.74
ACTIVOS INTANGIBLES	\$0.00	\$0.00
DEPRECIACIÓN, DETERIORO Y AMORTIZACIÓN ACUMULADA DE BIENES	\$0.00	\$0.00
ACTIVOS DIFERIDOS	\$0.00	\$0.00
ESTIMACIÓN POR PÉRDIDA O DETERIORO DE ACTIVOS NO CIRCULANTES	\$0.00	\$0.00
OTROS ACTIVOS NO CIRCULANTES	\$0.00	\$0.00
PASIVO	\$148,188.83	\$0.00
PASIVO CIRCULANTE	\$148,188.83	\$0.00
CUENTAS POR PAGAR A CORTO PLAZO	\$148,188.83	\$0.00
DOCUMENTOS POR PAGAR A CORTO PLAZO	\$0.00	\$0.00
PORCIÓN A CORTO PLAZO DE LA DEUDA PÚBLICA A LARGO PLAZO	\$0.00	\$0.00
TÍTULOS Y VALORES A CORTO PLAZO	\$0.00	\$0.00
PASIVOS DIFERIDOS A CORTO PLAZO	\$0.00	\$0.00
FONDOS Y BIENES DE TERCEROS EN GARANTÍA Y/O ADMINISTRACIÓN A CORTO PLAZO	\$0.00	\$0.00
PROVISIONES A CORTO PLAZO	\$0.00	\$0.00
OTROS PASIVOS A CORTO PLAZO	\$0.00	\$0.00
PASIVO NO CIRCULANTE	\$0.00	\$0.00
CUENTAS POR PAGAR A LARGO PLAZO	\$0.00	\$0.00
DOCUMENTOS POR PAGAR A LARGO PLAZO	\$0.00	\$0.00
DEUDA PÚBLICA A LARGO PLAZO	\$0.00	\$0.00
PASIVOS DIFERIDOS A LARGO PLAZO	\$0.00	\$0.00
FONDOS Y BIENES DE TERCEROS EN GARANTÍA Y/O ADMINISTRACIÓN A LARGO PLAZO	\$0.00	\$0.00
PROVISIONES A LARGO PLAZO	\$0.00	\$0.00
HACIENDA PÚBLICA/ PATRIMONIO	\$7,997,598.78	\$0.00
HACIENDA PÚBLICA/PATRIMONIO CONTRIBUIDO	\$0.00	\$0.00
APORTACIONES	\$0.00	\$0.00
DONACIONES DE CAPITAL	\$0.00	\$0.00
ACTUALIZACIÓN DE LA HACIENDA PÚBLICA/PATRIMONIO	\$0.00	\$0.00
HACIENDA PÚBLICA /PATRIMONIO GENERADO	\$7,997,598.78	\$0.00
RESULTADOS DEL EJERCICIO (AHORRO/ DESAHORRO)	\$7,149,675.61	\$0.00
RESULTADOS DE EJERCICIOS ANTERIORES	\$847,923.17	\$0.00
REVALUOS	\$0.00	\$0.00
RESERVAS	\$0.00	\$0.00
RECTIFICACIONES DE RESULTADOS DE EJERCICIOS ANTERIORES	\$0.00	\$0.00
EXCESO O INSUFICIENCIA EN LA ACTUALIZACIÓN DE LA HACIENDA PÚBLICA/ PATRIMONIO	\$0.00	\$0.00
RESULTADO POR POSICIÓN MONETARIA	\$0.00	\$0.00
RESULTADO POR TENENCIA DE ACTIVOS NO MONETARIOS	\$0.00	\$0.00

ESTADO DE NAYARIT

Estado de Cambios en la Situación Financiera

Del 01/ene./2023 Al 30/sep./2023

(Cifras en Pesos)

Fecha y hora de Impresión | 10/oct./2023
12:05 p. m.

Rep: rptEstadoCambiosSituacionFinanciera


Usr: ANA CELIA

Concepto	Origen	Aplicación
----------	--------	------------

"Bajo protesta de decir verdad declaramos que los Estados Financieros y sus notas, son razonablemente correctos y son responsabilidad del emisor".

DR. GERALDO CERVANTES GONZALEZ
DIRECTOR GENERAL

LCP. JOSE OSCAR SANCHEZ GONZALEZ
ADMINISTRADOR



**SISTEMA MUNICIPAL DIF BAHÍA DE BANDERAS
ESTADO DE NAYARIT**

Estado de Flujos de Efectivo

Del 01/ene/2023 Al 30/sep./2023

(Cifras en Pesos)

Rep: rptEstadoFlujosEfectivo

Usr: ANA CELIA

Fecha y hora de Impresión | 12/oct./2023
11:53 a. m.

Concepto	2023	2022
FLUJOS DE EFECTIVO DE LAS ACTIVIDADES DE OPERACIÓN		
ORIGEN	\$44,320,975.29	\$41,765,010.56
IMPUESTOS	\$0.00	\$0.00
CUOTAS Y APORTACIONES DE SEGURIDAD SOCIAL	\$0.00	\$0.00
CONTRIBUCIONES DE MEJORAS	\$0.00	\$0.00
DERECHOS	\$0.00	\$0.00
PRODUCTOS	\$70,975.29	\$46,380.21
APROVECHAMIENTOS	\$0.00	\$0.00
INGRESOS POR VENTA DE BIENES Y PRESTACIÓN DE SERVICIOS	\$750,000.00	\$4,610,285.90
PARTICIPACIONES, APORTACIONES, CONVENIOS, INCENTIVOS DERIVADOS DE LA COLABORACIÓN FISCAL Y FONDOS DISTINTOS DE APORTACIONES	\$0.00	\$0.00
TRANSFERENCIAS, ASIGNACIONES, SUBSIDIOS Y SUBVENCIONES, Y PENSIONES Y JUBILACIONES	\$43,500,000.00	\$37,000,000.00
OTROS ORIGENES DE OPERACIÓN	\$0.00	\$108,344.45
APLICACIÓN	\$36,330,684.38	\$40,804,732.33
SERVICIOS PERSONALES	\$20,482,164.98	\$22,641,505.03
MATERIALES Y SUMINISTROS	\$4,511,063.93	\$4,865,033.48
SERVICIOS GENERALES	\$6,991,146.04	\$11,263,854.49
TRANSFERENCIAS INTERNAS Y ASIGNACIONES AL SECTOR PUBLICO	\$0.00	\$0.00
TRANSFERENCIAS AL RESTO DEL SECTOR PUBLICO	\$0.00	\$0.00
SUBSIDIOS Y SUBVENCIONES	\$0.00	\$0.00
AYUDAS SOCIALES	\$3,585,836.96	\$2,014,339.33
PENSIONES Y JUBILACIONES	\$0.00	\$0.00
TRANSFERENCIAS A FIDEICOMISOS, MANDATOS Y OTROS ANALOGOS	\$0.00	\$0.00
TRANSFERENCIAS A LA SEGURIDAD SOCIAL	\$0.00	\$0.00
DONATIVOS	\$0.00	\$0.00
TRANSFERENCIAS AL EXTERIOR	\$0.00	\$0.00
PARTICIPACIONES	\$0.00	\$0.00
APORTACIONES	\$0.00	\$0.00
CONVENIOS	\$0.00	\$0.00
OTRAS APLICACIONES DE OPERACIÓN	\$760,472.47	\$0.00
FLUJOS NETOS DE EFECTIVO POR ACTIVIDADES DE OPERACIÓN	\$7,990,290.91	\$960,278.23
FLUJOS DE EFECTIVO DE LAS ACTIVIDADES DE INVERSIÓN		
ORIGEN	\$0.00	\$0.00
BIENES INMUEBLES, INFRAESTRUCTURA Y CONSTRUCCIONES EN PROCESO	\$0.00	\$0.00
BIENES MUEBLES	\$0.00	\$0.00
OTROS ORIGENES DE INVERSIÓN	\$0.00	\$0.00
APLICACIÓN	\$2,032,184.74	\$2,104,612.58
BIENES INMUEBLES, INFRAESTRUCTURA Y CONSTRUCCIONES EN PROCESO	\$0.00	\$0.00
BIENES MUEBLES	\$2,032,184.74	\$2,104,612.58
OTRAS APLICACIONES DE INVERSIÓN	\$0.00	\$0.00
FLUJOS NETOS DE EFECTIVO POR ACTIVIDADES DE INVERSIÓN	-\$2,032,184.74	-\$2,104,612.58
FLUJOS DE EFECTIVO DE LAS ACTIVIDADES DE FINANCIAMIENTO		
ORIGEN	\$0.00	\$0.00
ENDEUDAMIENTO NETO	\$0.00	\$0.00
INTERNO	\$0.00	\$0.00
EXTERNO	\$0.00	\$0.00
OTROS ORIGENES DE FINANCIAMIENTO	\$0.00	\$0.00
APLICACIÓN	\$0.00	\$0.00
SERVICIOS DE LA DEUDA	\$0.00	\$0.00
INTERNO	\$0.00	\$0.00
EXTERNO	\$0.00	\$0.00
OTRAS APLICACIONES DE FINANCIAMIENTO	\$0.00	\$0.00
FLUJOS NETOS DE EFECTIVO POR ACTIVIDADES DE FINANCIAMIENTO	\$0.00	\$0.00
INCREMENTO/DISMINUCIÓN NETA EN EL EFECTIVO Y EQUIVALENTES AL EFECTIVO	\$5,958,106.17	-\$1,144,334.35
EFECTIVO Y EQUIVALENTES AL EFECTIVO AL INICIO DEL EJERCICIO	\$45,664.77	\$1,189,999.12



**SISTEMA MUNICIPAL DIF BAHÍA DE BANDERAS
ESTADO DE NAYARIT**

Estado de Flujos de Efectivo
Del 01/ene/2023 Al 30/sep./2023
(Cifras en Pesos)

Fecha y hora de Impresión | 12/oct./2023
11:53 a. m.

Rep: rptEstadoFlujosEfectivo
Usr: ANA CELIA

Concepto	2023	2022
EFFECTIVO Y EQUIVALENTES AL EFECTIVO AL FINAL DEL EJERCICIO	\$6,003,770.94	\$45,664.77

"Bajo protesta de decir verdad declaramos que los Estados Financieros y sus notas, son razonablemente correctos y son responsabilidad del emisor".

DR. GERALDO CERVANTES GONZALEZ

DIRECTOR GENERAL

LCP. JOSE OSCAR SANCHEZ GONZALEZ

ADMINISTRADOR



**SISTEMA MUNICIPAL DIF BAHÍA DE BANDERAS
ESTADO DE NAYARIT**

Informe sobre Pasivos Contingentes

al 30/sep./2023

Rep: rptPasivosContingentes


Usr: ANA CELIA

Fecha y hora de Impresión | 10/oct./2023
12:10 p. m.

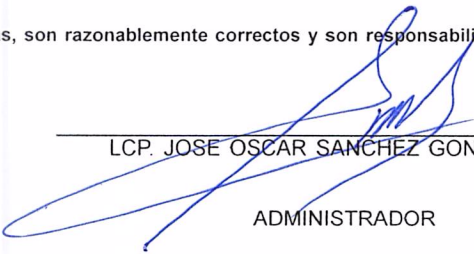
“En Cumplimiento a lo dispuesto en los artículos 46, Fracción I, Inciso f), y 52 de la Ley General de Contabilidad Gubernamental y de conformidad con lo establecido en el Capítulo VII, Numeral, II, Inciso h) del Manual de Contabilidad Gubernamental emitido por el CONAC, el Ente Público informa lo siguiente:”

SIN INFORMACIÓN QUE
REVELAR

“Bajo protesta de decir verdad declaramos que los Estados Financieros y sus notas, son razonablemente correctos y son responsabilidad del emisor”.


DR. GERALDO CERVANTES GONZALEZ

DIRECTOR GENERAL


LCP. JOSE OSCAR SANCHEZ GONZALEZ

ADMINISTRADOR



SISTEMA MUNICIPAL DIF BAHÍA DE BANDERAS
ESTADO DE NAYARIT
Informe De Inversion Publica

al 30/Sep/2023

Fecha y | 10-oct-23
| 10:09 a. m.

Rep:
rptInformeInversiónPública

Usr: ANA CELIA

“En Cumplimiento a lo dispuesto en el artículos 31, Fracción IV, Inciso B), de la Ley de Fiscalización y Rendición de Cuentas del Estado de Nayarit, se hace constancia que, en este Ente Público descentralizado no se presupuesta ni se ejecuta Obra alguna, toda vez que, derivado de las facultades que el Reglamento Interno del Sistema Municipal para el Desarrollo Integral de la Familia de esta municipalidad, las acciones que cada unidad administrativa efectua va relacionada propiamente con la asistencia social; mismo dicho, puede consultarse en el Art. 33, Fr. XXXI, inciso A, donde se desarrollan los capítulos que se programan a fin de proveer y abastecer las necesidades particulares de estas mismas. Así pues, se visualiza que, no existe un capítulo 60000 Inversión Pública para reportar a este Órgano de Control Interno”.

SIN INFORMACIÓN QUE REVELAR

“Bajo protesta de decir verdad declaramos que el párrafo descrito con anterioridad es respaldado por todas las normatividades que son aplicables para este Ente Público”.

DR. GERALDO CERVANTES GONZALEZ

DIRECTOR GENERAL

LCP. JOSE OSCAR SANCHEZ GONZALEZ

ADMINISTRADOR



SISTEMA MUNICIPAL DIF BAHÍA DE BANDERAS ESTADO DE NAYARIT

Reporte Analítico del Pasivo

Del 01/jul./2023 al 30/sep./2023


Usu: ANA CELIA

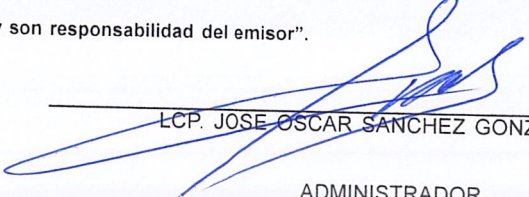
Rep: rptEstadoAnalíticoDeActivosYPasivos

Fecha y hora de Impresión | 10/oct./2023 | 12:15 p. m.

Cuenta Contable	Saldo Inicial	Cargos del periodo	Abonos del periodo	Saldo Final	Flujo del Periodo
2000 PASIVO	\$903,532.30	\$14,111,890.24	\$14,127,272.86	\$918,914.92	\$15,382.62
2100 PASIVO CIRCULANTE	\$903,532.30	\$14,111,890.24	\$14,127,272.86	\$918,914.92	\$15,382.62
2110 CUENTAS POR PAGAR A CORTO PLAZO	\$903,532.30	\$14,111,890.24	\$14,127,272.86	\$918,914.92	\$15,382.62
2111 SERVICIOS PERSONALES POR PAGAR A CORTO PLAZO	-\$8,528.55	\$6,324,050.29	\$6,332,578.84	\$0.00	\$8,528.55
2112 PROVEEDORES POR PAGAR A CORTO PLAZO	\$146,804.72	\$4,936,192.64	\$4,936,192.64	\$146,804.72	\$0.00
2115 TRANSFERENCIAS OTORGADAS POR PAGAR A CORTO PLAZO	\$0.00	\$1,847,540.43	\$1,847,540.43	\$0.00	\$0.00
2117 PLAZO RETENCIONES Y CONTRIBUCIONES POR PAGAR A CORTO PLAZO	\$694,888.76	\$1,004,106.88	\$1,010,960.95	\$701,742.83	\$6,854.07
2119 OTRAS CUENTAS POR PAGAR A CORTO PLAZO	\$70,367.37	\$0.00	\$0.00	\$70,367.37	\$0.00

"Bajo protesta de decir verdad declaramos que los Estados Financieros y sus notas, son razonablemente correctos y son responsabilidad del emisor".


DR. GERALDO CERVANTES GONZALEZ
DIRECTOR GENERAL


LCP. JOSE OSCAR SANCHEZ GONZALEZ
ADMINISTRADOR



SISTEMA MUNICIPAL DIF BAHÍA DE BANDERAS
ESTADO DE NAYARIT
Estado de Origen y Aplicacion de Recursos
Del 01/jul./2023 al 30/sep./2023

Rep: rptEstadoOrigenAplicacion
Usr: ANA CELIA

Fecha y hora de Impresión | 10/oct./2023
12:16 p. m.

ORIGEN DE LOS RECURSOS

EXISTENCIA EN EFECTIVO Y EQUIVALENTES AL PRODUCTOS	\$5,410,868.30
TRANSFERENCIAS, ASIGNACIONES, SUBSIDIOS Y SUBVEN	\$36,761.56
Disminuciones del Activo	\$14,500,000.00
Incrementos del Pasivo	\$15,268,282.48
TOTAL ORIGEN	\$14,127,272.86
	\$49,343,185.20

APLICACIÓN DE LOS RECURSOS

SERVICIOS PERSONALES	\$6,324,050.29
MATERIALES Y SUMINISTROS	\$1,757,874.41
SERVICIOS GENERALES	\$2,541,751.30
AYUDAS SOCIALES	\$1,847,540.43
OTROS GASTOS	\$749,153.99
Incrementos del Activo	\$16,007,153.60
Disminuciones del Pasivo	\$14,111,890.24
EXISTENCIA EN EFECTIVO Y EQUIVALENTES AL	\$6,003,770.94
TOTAL APLICACIÓN	\$6,003,770.94
	\$49,343,185.20

DR. GERALDO CERVANTES GONZALEZ

DIRECTOR GENERAL

LCP. JOSE OSCAR SANCHEZ GONZALEZ

ADMINISTRADOR



SISTEMA MUNICIPAL DIF BAHÍA DE BANDERAS ESTADO DE NAYARIT

Estado de Origen y Aplicacion de Recursos
Del 01/jul./2023 al 30/sep./2023

Fecha y hora de Impresión | 10/oct./2023
12:17 p. m

Rep rptEstadoOrigenAplicacion

Usr: ANA CELIA

ORIGEN DE LOS RECURSOS

PRODUCTOS	\$70,975.29
TRANSFERENCIAS, ASIGNACIONES, SUBSIDIOS Y SUBVEN	\$43,500,000.00
OTROS INGRESOS Y BENEFICIOS VARIOS	\$750,000.00
Disminuciones del Activo	\$46,397,771.82
Incrementos del Pasivo	\$41,607,485.69
Incrementos del Patrimonio	\$6,699,342.26
TOTAL ORIGEN	\$139,025,575.06

APLICACIÓN DE LOS RECURSOS

SERVICIOS PERSONALES	\$20,482,164.98
MATERIALES Y SUMINISTROS	\$4,511,063.93
SERVICIOS GENERALES	\$6,991,146.04
AYUDAS SOCIALES	\$3,585,836.96
OTROS GASTOS	\$749,153.99
Incrementos del Activo	\$55,157,923.06
Dismunuciones del Pasivo	\$40,688,570.77
Disminuciones del Patrimonio	\$855,944.39
EXISTENCIA EN EFECTIVO Y EQUIVALENTES AL	\$6,003,770.94
TOTAL APLICACION	\$139,025,575.06

DR. GERALDO CERVANTES GONZALEZ

DIRECTOR GENERAL

LCP. JOSE OSCAR SANCHEZ GONZALEZ

ADMINISTRADOR



SISTEMA MUNICIPAL DIF BAHÍA DE BANDERAS ESTADO DE NAYARIT

Conciliación entre los Ingresos Presupuestarios y Contables

Correspondiente Del 01/jul./2023 al 30/sep./2023

(Cifras en pesos)


Usu: ANA CELIA

Rep: rptConciliacionPresupuestal

Fecha y 10/oct./2023

hora de Impresión 12:11 p. m.

1.-TOTAL DE INGRESOS PRESUPUESTARIOS	\$14,536,761.56
2. MÁS INGRESOS CONTABLES NO PRESUPUESTARIOS	
2.1 INGRESOS FINANCIEROS	\$0.00
2.2 INCREMENTO POR VARIACIÓN DE INVENTARIOS	\$0.00
2.3 DISMINUCIÓN DEL EXCESO DE ESTIMACIONES POR PÉRDIDA O DETERIORO U OBSOLESCENCIA	\$0.00
2.4 DISMINUCIÓN DEL EXCESO DE PROVISIONES	\$0.00
2.5 OTROS INGRESOS Y BENEFICIOS VARIOS	\$0.00
2.6 OTROS INGRESOS CONTABLES NO PRESUPUESTARIOS	\$0.00
3. MENOS INGRESOS PRESUPUESTARIOS NO CONTABLES	
3.1 APROVECHAMIENTOS PATRIMONIALES	\$0.00
3.2 INGRESOS DERIVADOS DE FINANCIAMIENTOS	\$0.00
3.3 OTROS INGRESOS PRESUPUESTARIOS NO CONTABLES	\$0.00
4. TOTAL DE INGRESOS CONTABLES	\$14,536,761.56


DR. GERALDO CERVANTES GONZALEZ
DIRECTOR GENERAL


LCP. JOSE OSCAR SANCHEZ GONZALEZ
ADMINISTRADOR



Usu: ANA CELIA
Rep: rptConciliacionPresupuestal

SISTEMA MUNICIPAL DIF BAHÍA DE BANDERAS
ESTADO DE NAYARIT
Conciliación entre los Egresos Presupuestarios y los Gastos Contables
Correspondiente Del 01/jul./2023 al 30/sep./2023
(Cifras en pesos)

Fecha y hora de Impresión | 10/oct./2023
12:12 p. m.

1.-TOTAL DE EGRESOS PRESUPUESTARIOS	\$13,107,783.36
2. MENOS EGRESOS PRESUPUESTARIOS NO CONTABLES	\$636,566.93
2.1 MATERIAS PRIMAS Y MATERIALES DE PRODUCCIÓN Y COMERCIALIZACIÓN	\$0.00
2.2 MATERIALES Y SUMINISTROS	\$0.00
2.3 MOBILIARIO Y EQUIPO DE ADMINISTRACION	\$37,364.00
2.4 MOBILIARIO Y EQUIPO EDUCACIONAL Y RECREATIVO	\$0.00
2.5 EQUIPO E INSTRUMENTAL MEDICO Y DE LABORATORIO	\$16,139.13
2.6 VEHICULOS Y EQUIPO DE TRANSPORTE	\$577,780.00
2.7 EQUIPO DE DEFENSA Y SEGURIDAD	\$0.00
2.8 MAQUINARIA, OTROS EQUIPOS Y HERRAMIENTAS	\$5,283.80
2.9 ACTIVOS BIOLOGICOS	\$0.00
2.10 BIENES INMUEBLES	\$0.00
2.11 ACTIVOS INTANGIBLES	\$0.00
2.12 OBRA PUBLICA EN BIENES DE DOMINIO PUBLICO	\$0.00
2.13 OBRA PUBLICA EN BIENES PROPIOS	\$0.00
2.14 ACCIONES Y PARTICIPACIONES DE CAPITAL	\$0.00
2.15 COMPRA DE TITULOS Y VALORES	\$0.00
2.16 CONCESION DE PRESTAMOS	\$0.00
2.17 INVERSIONES EN FIDEICOMISOS, MANDATOS Y OTROS ANALOGOS	\$0.00
2.18 PROVISIONES PARA CONTINGENCIAS Y OTRAS EROGACIONES ESPECIALES	\$0.00
2.19 AMORTIZACION DE LA DEUDA PUBLICA	\$0.00
2.20 ADEUDOS DE EJERCICIOS FISCALES ANTERIORES (ADEFAS)	\$0.00
2.21 OTROS EGRESOS PRESUPUESTARIOS NO CONTABLES	\$0.00
3. MÁS GASTOS CONTABLES NO PRESUPUESTARIOS	\$749,153.99
3.1 ESTIMACIONES, DEPRECIACIONES, DETERIOROS, OBSOLESCENCIA Y AMORTIZACIONES	\$0.00
3.2 PROVISIONES	\$0.00
3.3 DISMINUCIÓN DE INVENTARIOS	\$0.00
3.6 OTROS GASTOS	\$749,153.99
3.7 OTROS GASTOS CONTABLES NO PRESUPUESTARIOS	\$0.00




Usr: ANA CELIA
Rep: rptConciliacionPresupuestal

SISTEMA MUNICIPAL DIF BAHÍA DE BANDERAS
ESTADO DE NAYARIT
Conciliación entre los Egresos Presupuestarios y los Gastos Contables
Correspondiente Del 01/jul./2023 al 30/sep./2023
(Cifras en pesos)

Fecha y hora de Impresión | 10/oct./2023 12:12 p. m.

4. TOTAL DE GASTOS CONTABLES

\$13,220,370.42



DR. GERALDO CERVANTES GONZALEZ
DIRECTOR GENERAL



LCP. JOSE OSCAR SANCHEZ GONZALEZ
ADMINISTRADOR



SISTEMA MUNICIPAL DIF BAHÍA DE BANDERAS ESTADO DE NAYARIT

Estado Analítico del Activo

Del 01/jul./2023 al 30/sep./2023

(Cifras en Pesos)

Usr ANA CELIA

Rep rptEstadoAnaliticoDeActivosYPasivos_R

Fecha y 10/oct./2023

hora de Impresión 12:06 p. m.

Concepto	Saldo Inicial	Cargos del periodo	Abonos del periodo	Saldo Final	Variación del Periodo
ACTIVO	\$13,432,148.42	\$30,580,603.73	\$29,248,829.97	\$14,763,922.18	\$1,331,773.76
ACTIVO CIRCULANTE	\$6,141,961.28	\$29,944,036.80	\$29,248,829.97	\$6,837,168.11	\$695,206.83
EFFECTIVO Y EQUIVALENTES	\$5,410,868.30	\$14,573,450.13	\$13,980,547.49	\$6,003,770.94	\$592,902.64
DERECHOS A RECIBIR EFECTIVO O EQUIVALENTES	\$711,092.98	\$15,289,386.67	\$15,258,282.48	\$742,197.17	\$31,104.19
DERECHOS A RECIBIR BIENES O SERVICIOS	\$20,000.00	\$81,200.00	\$10,000.00	\$91,200.00	\$71,200.00
INVENTARIOS	\$0.00	\$0.00	\$0.00	\$0.00	\$0.00
ALMACENES	\$0.00	\$0.00	\$0.00	\$0.00	\$0.00
ESTIMACIÓN POR PÉRDIDA O DETERIORO DE ACTIVOS CIRCULANTES	\$0.00	\$0.00	\$0.00	\$0.00	\$0.00
OTROS ACTIVOS CIRCULANTES	\$0.00	\$0.00	\$0.00	\$0.00	\$0.00
ACTIVO NO CIRCULANTE	\$7,290,187.14	\$636,566.93	\$0.00	\$7,926,754.07	\$636,566.93
INVERSIONES FINANCIERAS A LARGO PLAZO	\$0.00	\$0.00	\$0.00	\$0.00	\$0.00
DERECHOS A RECIBIR EFECTIVO O EQUIVALENTES A LARGO PLAZO	\$0.00	\$0.00	\$0.00	\$0.00	\$0.00
BIENES INMUEBLES, INFRAESTRUCTURA Y CONSTRUCCIONES EN PROCESO	\$0.00	\$0.00	\$0.00	\$0.00	\$0.00
BIENES MUEBLES	\$7,290,187.14	\$636,566.93	\$0.00	\$7,926,754.07	\$636,566.93
ACTIVOS INTANGIBLES	\$0.00	\$0.00	\$0.00	\$0.00	\$0.00
DEPRECIACIÓN, DETERIORO Y AMORTIZACIÓN ACUMULADA DE BIENES	\$0.00	\$0.00	\$0.00	\$0.00	\$0.00
ACTIVOS DIFERIDOS	\$0.00	\$0.00	\$0.00	\$0.00	\$0.00
ESTIMACIÓN POR PÉRDIDA O DETERIORO DE ACTIVOS NO CIRCULANTES	\$0.00	\$0.00	\$0.00	\$0.00	\$0.00
OTROS ACTIVOS NO CIRCULANTES	\$0.00	\$0.00	\$0.00	\$0.00	\$0.00

"Bajo protesta de decir verdad declaramos que los Estados Financieros y sus notas, son razonablemente correctos y son responsabilidad del emisor".


DR. GERALDO CERVANTES GONZALEZ

DIRECTOR GENERAL


LCP. JOSE OSCAR SANCHEZ GONZALEZ

ADMINISTRADOR



SISTEMA MUNICIPAL DIF BAHÍA DE BANDERAS ESTADO DE NAYARIT

Estado Analítico de la Deuda y Otros Pasivos

Del 01/jul./2023 Al 30/sep./2023

(Cifras en Pesos)

Usu: ANA CELIA

Rep: rptEstadoAnaliticoDeudaYPasivos

Fecha y 10/oct./2023

hora de Impresión 12:07 p. m.

Denominación de las Deudas	Moneda de Contratación	Institución o País Acreedor	Saldo Inicial del Periodo	Saldo Final del Periodo
DEUDA PÚBLICA				
Corto Plazo				
Deuda Interna				
Instituciones de Crédito	Peso	México	\$0.00	\$0.00
Títulos y Valores	Peso	México	\$0.00	\$0.00
Arrendamientos Financieros	Peso	México	\$0.00	\$0.00
Deuda Externa				
Organismos Financieros Internacionales	Peso	México	\$0.00	\$0.00
Deuda Bilateral	Peso	México	\$0.00	\$0.00
Títulos y Valores	Peso	México	\$0.00	\$0.00
Arrendamientos Financieros	Peso	México	\$0.00	\$0.00
Subtotal de Deuda Pública a Corto Plazo	Peso	México	\$0.00	\$0.00
Largo Plazo				
Deuda Interna				
Instituciones de Crédito	Peso	México	\$0.00	\$0.00
Títulos y Valores	Peso	México	\$0.00	\$0.00
Arrendamientos Financieros	Peso	México	\$0.00	\$0.00
Deuda Externa				
Organismos Financieros Internacionales	Peso	México	\$0.00	\$0.00
Deuda Bilateral	Peso	México	\$0.00	\$0.00
Títulos y Valores	Peso	México	\$0.00	\$0.00
Arrendamientos Financieros	Peso	México	\$0.00	\$0.00
Subtotal de Deuda Pública a Largo Plazo	Peso	México	\$0.00	\$0.00
Total de Otros Pasivos	Peso	México	\$903,532.30	\$918,914.92
Total de Deuda Pública y Otros Pasivos	Peso	México	\$903,532.30	\$918,914.92



SISTEMA MUNICIPAL DIF BAHÍA DE BANDERAS
ESTADO DE NAYARIT

Estado Analítico de la Deuda y Otros Pasivos

Del 01/jul./2023 Al 30/sep./2023

(Cifras en Pesos)

Usu: ANA CELIA


Rep: rptEstadoAnaliticoDeudaYPasivos


Fecha y hora de Impresión | 10/oct./2023

12:07 p. m.

Denominación de las Deudas	Moneda de Contratación	Institución o País Acreedor	Saldo Inicial del Periodo	Saldo Final del Periodo

"Bajo protesta de decir verdad declaramos que los Estados Financieros y sus notas, son razonablemente correctos y son responsabilidad del emisor".



DR. GERALDO CERVANTES GONZALEZ
DIRECTOR GENERAL



LCP. JOSE OSCAR SANCHEZ GONZALEZ
ADMINISTRADOR

Indicador	Resultado	Parametro
01.- LIQUIDEZ (Activo Circulante / Pasivo Circulante)		
<p>\$6,837,168.11 / \$918,914.92</p> <p>Se dispone de 7.44 de activo circulante para pagar cada \$1.00 de obligaciones a corto plazo. Por lo que se cuenta con liquidez.</p>	7.44	<p>a) Positivo = mayor de 1.1 veces</p> <p>b) Aceptable = de 1.0 a 1.1 veces</p> <p>c) No aceptable = menor a 1.0 veces</p>
02.- MÁRGEN DE SEGURIDAD ((Activo Circulante - Pasivo Circulante) / Pasivo Circulante)		
<p>(\$6,837,168.11 - \$918,914.92) / \$918,914.92</p> <p>Se cuenta con un nivel positivo de margen de seguridad para solventar contingencias.</p>	644.04%	<p>a) Positivo = mayor a 35%</p> <p>b) Aceptable = de 0% a 35%</p> <p>c) No aceptable = menor a 0%</p>
03.- PROPORCIÓN DEL PASIVO A CORTO PLAZO SOBRE EL PASIVO TOTAL (Pasivo Circulante/Pasivo Total)		
<p>(\$918,914.92 / \$918,914.92)</p> <p>El resultado indica que el financiamiento a corto plazo predomina respecto al pasivo a largo plazo.</p>	100.00%	<p>a) Positivo = mayor o igual a 50%</p> <p>b) No Aceptable = menor a 50%</p>
04.- SOLVENCIA (Pasivo Total / Activo Total)		
<p>\$918,914.92 / \$14,763,922.18</p> <p>Se cuenta con un nivel positivo de solvencia para cumplir con sus compromisos a largo plazo.</p>	6.22%	<p>a) Positivo = mayor a 35%</p> <p>b) Aceptable = de 0% a 35%</p> <p>c) No aceptable = menor a 0%</p>
05.- AUTONOMÍA FINANCIERA (Ingresos Propios / Ingresos Totales)		
<p>\$44,320,975.29 / \$44,320,975.29</p> <p>El resultado refleja el porcentaje de los ingresos propios, por lo que se cuenta con autonomía financiera.</p>	100.00%	<p>a) Positivo = mayor o igual a 50%</p> <p>b) No aceptable = menor a 50%</p>
06.- AUTONOMÍA FINANCIERA PARA CUBRIR EL GASTO CORRIENTE (Ingresos Propios / Gasto Corriente)		
<p>\$44,320,975.29 / \$35,570,211.91</p> <p>El gasto corriente es cubierto en un 124.60% con recursos propios, por lo cual se cuenta con un nivel positivo de autonomía financiera, para cubrir su gasto corriente.</p>	124.60%	<p>a) Positivo = mayor al 55%</p> <p>b) Aceptable = 45% al 55%</p> <p>c) No aceptable = menor al 45%</p>
REALIZACIÓN DE INVERSIONES, SERVICIOS Y BENEFICIO SOCIAL (Gasto de capital / Otros Ingresos)		
	0.00	<p>a) Positivo = mayor al 70%</p> <p>b) Aceptable = 60% al 70%</p> <p>c) No aceptable = menor al 60%</p>
08.- RESULTADO FINANCIERO ((Saldo Inicial + Ingresos Totales) / Gasto Total)		
<p>\$1,494,291.33 + \$44,320,975.29 / \$37,602,396.65</p> <p>Se cuenta con un nivel Positivo de equilibrio financiero en la administración de los recursos.</p>	1.22	<p>a) Positivo = Igual o mayor a 1</p> <p>b) No Aceptable = Menor a 1</p>
09.- PROPORCIÓN DEL GASTO CORRIENTE SOBRE EL GASTO TOTAL (Gasto corriente / Gasto Total)		
<p>\$35,570,211.91 / \$37,602,396.65</p> <p>El gasto corriente representan el 94.59% del gasto total.</p>	94.59%	
10.- PROPORCIÓN DE LOS SERVICIOS PERSONALES S/GASTO CORRIENTE (Servicios Personales/Gasto corriente)		
<p>\$20,482,164.98 / \$35,570,211.91</p> <p>Los servicios personales representan el 57.58% del gasto corriente.</p>	57.58%	

Rep: rptIndicadores
Usr: ANA CELIA

Indicador **Resultado** **Parametro**


DR. GERALDO CERVANTES GONZALEZ
DIRECTOR GENERAL


LCP. JOSE OSCAR SANCHEZ GONZALEZ
ADMINISTRADOR

- **Notas a los Estados
Financieros**



SISTEMA MUNICIPAL PARA EL DESARROLLO INTEGRAL DE LA FAMILIA DE BAHIA DE BANDERAS NAYARIT

NOTAS A LOS ESTADOS FINANCIEROS

a) NOTAS DE DESGLOCE

I) NOTAS AL ESTADO DE SITUACIÓN FINANCIERA ACTIVO

1).- EFECTIVO Y EQUIVALENTES

Al 30 de Septiembre 2023, el estado de Situación Financiera refleja en este rubro los siguientes saldos:

Descripción	Importe
Efectivo	0.00
Bancos/Tesorería	6,003,770.94
Total:	\$6,003,770.94

El saldo que refleja la cuenta de Bancos/Tesorería corresponde a lo disponible en las cuentas de manejo de DIF.

2).- DERECHOS A RECIBIR EFECTIVO O EQUIVALENTES

La integración del saldo al 30 de Septiembre del 2023 de esta cuenta es el siguiente:

Descripción	Importe
Cuentas por Cobrar a Corto Plazo	0.22
Deudores diversos por Cobrar a Corto Plazo	68,628.53
Otros Derechos a Recibir Efectivo o Equivalentes	673,568.86
Total:	\$742,197.17

Las Cuentas por Cobrar a Corto Plazo se integran de la siguiente manera:

Descripción	Importe
Subsidio al Empleo	0.22
Total:	\$0.22

Las Cuentas de Deudores Diversos por Cobrar a Corto Plazo se integran de la siguiente manera:

Descripción	Importe
María Rosario Castro Silvestre	20,000.00
José Oscar Sánchez González	3,246.38
Kenia Jazmín López Anaya	1,000.00
Miguel Ángel García Rodríguez	1,500.00
Héctor Daniel Becerra	7,500.00
Clarisa Pelayo Gómez	1,000.00
Claudia Guadalupe García Lugo	5,625.00
Diana Leticia Guzmán Álvarez	3,000.00
Blanca Lilian López Godínez	4,000.00
Juan Carlos Baltazar Guerra	5,900.00
Brisa Trinidad López Landeros	2,000.00
José Ricardo Becerra Salazar	1,000.00
Selene Fabiola Llamas Flores	4,285.72
Manuela Yareli Ruiz Alvarado	8,571.43
Total:	\$68,628.53

Estos saldos nos reflejan saldos pendientes a comprobar por materiales, servicios menores y apoyos mensuales (José Oscar Sánchez González) así como préstamos personales Autorizados para personal del DIF que serán recuperados quincenalmente en el ejercicio 2023.





La cuenta de Otros Derechos a Recibir Efectivo o Equivalentes a Corto Plazo se integra de la siguiente manera:

Descripción	Importe
EXPEDIENTE NAY/RV/BB/RH/1118/2021	673,568.86
Total:	\$673,568.86

El saldo que refleja la Cuenta de Otros Derechos a Recibir Efectivo o Equivalentes a Corto Plazo \$673,568.86 corresponde a Expediente NAY/RV/BB/RH/1118/2021 levantado por la fiscalía ACCION PENAL Artículo 127 del Nuevo Código Nacional de Procedimientos Penales por los Delitos de ROBO y/o demás que resulten.

La cual se realizaron movimientos justificando los saldos de las cuentas Deudoras que se encontraban en Efectivo en la caja fuerte en la Institución DIF y fue robado el día 25/03/2021

Dicha cuenta permanece con el mismo saldo y es originado en la administración 2017-2021 del H.X Ayuntamiento de Bahía de Banderas, Nayarit.



Usr: NORTEGA
Rep: rptPoliza

**SISTEMA MUNICIPAL DIF BAHÍA DE BANDERAS
ESTADO DE NAYARIT**

Póliza: D00052 Del 30/03/2021

Fecha y hora de impresión: 27 abr 2021 02:20 p.m.
Página: 1

Concepto: REGISTRO DE DE EXP NAY/RV/BB/RH/1118/2021 POR LA FISCALIA EL CUAL JUSTIFICA LOS SALDOS DE LAS CTAS DEUDORAS QUE SE ENCONTRABAN EN EFECTIVO EN CAJA FUERTE Y FUE ROBADO EL 25/03/2021 SEGUN ANEXO.

Beneficiario:

Folio / Cheque :

No	Cuenta	Descripción de la cuenta	Cargo	Abono	Concepto del movimiento
0001	1129-001	EXPEDIENTE NAY RV/BB/RH 1118 20	\$673,568.86		COMPROBACION DE CUENTAS DEUDORAS POR GASTOS A COMPROBAR QUE SE ENCONTRABA DICHO SALDO EN EFECTIVO EN CAJA FUERTE EN LA INSTITUCION Y ESTE FUE ROBADO EL DIA 25/03/2021
0002	1123-100	LESLIE IRENE OLVERA URIBE		\$500,000.00	COMPROBACION DE GASTOS SEGUN EXPEDIENTE NAY RV/BB/RH 1118 2021
0003	1123-095	ADAN ISAI ANDRADE MOSQUEDA		\$206.00	COMPROBACION DE GASTOS SEGUN EXPEDIENTE NAY RV/BB/RH 1118 2021
0004	1123-092	ROCIO SANCHEZ MACEDO		\$100.00	COMPROBACION DE GASTOS SEGUN EXPEDIENTE NAY RV/BB/RH 1118 2021
0005	1123-069	IRMA GUADALUPE CERVANTES VILI		\$303.00	COMPROBACION DE GASTOS SEGUN EXPEDIENTE NAY RV/BB/RH 1118 2021
0006	1123-058	NIDIA MARGARITA ORTEGA REYES		\$172,959.86	COMPROBACION DE GASTOS SEGUN EXPEDIENTE NAY RV/BB/RH 1118 2021
Sumas iguales =>			673,568.86	673,568.86	



3).- DERECHOS A RECIBIR BIENES O SERVICIOS

Las Cuentas por Derechos a Recibir Bienes o Servicios se integran de la siguiente manera:

Descripción	Importe
Anticipo a proveedores por adquisición de Bienes y Prestaciones a corto plazo	81,200.00
Anticipo a proveedores por adquisición de Bienes Inmuebles y Muebles a corto plazo	10,000.00
Total:	\$91,200.00

La integración del saldo al 30 de Septiembre del 2023 de esta cuenta es el siguiente:

Descripción	Importe
Alexis Eduardo Casillas Martínez	81,200.00
Automotriz Sierra de Puerto Vallarta SA de CV	10,000.00
Total:	\$91,200.00

El saldo que refleja corresponde al pago anticipado a proveedor Alexis Eduardo Casillas Martínez por adquisición de Despensas Canasta Básica para apoyo a personal del Municipio de bajos recursos Económicos y al anticipo para adquisición de 1 carro versa para operatividad de DIF Bahía de Banderas.

4).- BIENES MUEBLES

En este rubro se comprometieron las siguientes cuentas al 30 de Septiembre 2023.

Descripción	Importe
Mobiliario y Equipo de Administración	4,007,235.04
Mobiliario y Equipo Educativo y Recreativo	1,137,974.84
Equipo e Instrumental Médico y de Laboratorio	383,717.12
Vehículos y Equipos de transporte	2,035,580.00
Maquinaria, Otros Equipos y Herramientas	362,247.07
Total:	\$7,926,754.07

La cuenta de Mobiliario y Equipo de Administración se desagrega de la siguiente manera:

Descripción	Importe
Elementos	1,799.00
Equipo de Mantenimiento y Seguridad para uso en Oficinas	6,207.00
Equipo Eléctrico Oficina	23,940.00
Mobiliario y Equipo	889,391.20
Muebles Excepto de Oficina y Estantería	453,029.82
Aparato de Computo para uso Vehicular	10,794.68
Equipo de Computación	867,482.98
Otros Equipos de Comunicación	266,076.23
Otros Equipos de Computación	9,454.53
Equipo de Computación	95,314.50
Mobiliario y Equipo de Computo	1,485.96
Otros Equipos de Carácter Comercial	510,015.51
Otros Equipos y Herramientas	41,940.64
Otros Mobiliario y Equipo	830,302.99
Total:	\$4,007,235.04

La cuenta de Mobiliario y Equipo Educativo y Recreativo se desagrega de la siguiente manera:

Descripción	Importe
Equipos y Aparatos Audiovisuales	27,693.15
Cámaras Fotográficas y de Video	464,612.44
Otros Mobiliario y Equipo Educativo y Recreativo	645,669.25
Total:	\$1,137,974.84

La cuenta de Equipo e Instrumental Médico y de Laboratorio se desagrega de la siguiente manera:

Descripción	Importe
Equipo Médico y de Laboratorio	19,670.00
Aparatos e Instrumental de Laboratorio	330,847.10
Instrumental Médico y de Laboratorio	33,200.02
Total:	\$383,717.12

La cuenta de Vehículos y Equipos terrestres se desagrega de la siguiente manera:

Descripción	Importe
Vehículos y equipo terrestres	1,898,700.00
Carrocerías y Remolques	136,880.00
Total:	\$2,035,580.00

La cuenta de Maquinaria, Otros Equipos y Herramientas se desagrega de la siguiente manera:

Descripción	Importe
Maquinaria y Equipo Agropecuario	14,400.00
Maquinaria y Equipo para la Construcción	4,928.44
Sistemas de Aires Acondicionado, calefacción y Refrigeración Industrial y Comercial	94,001.00
Aparatos e Instrumentos de comunicación y Telecomunicación	106,766.60
Equipo de Comunicación	88,827.92
Equipos, aparatos y accesorios eléctricos	21,999.00
Herramientas Y Máquinas- Herramienta	19,572.11
Otro mobiliario y Equipo	11,752.00
Total:	\$362,247.07

PASIVO

PASIVO CIRCULANTE

1).- CUENTAS Y DOCUMENTOS POR PAGAR A CORTO PLAZO

Descripción	Importe
Servicios personales por pagar a corto plazo	-8,528.55
Proveedores por Pagar a Corto Plazo	146,804.72
Retenciones y contribuciones por Pagar a Corto Plazo	694,888.76
Otras Cuentas por Pagar a Corto Plazo	70,736.37
Total:	\$918,914.92

PROVEEDORES POR PAGAR A CORTO PLAZO

Con respecto al saldo que arroja esta cuenta al 30 de Septiembre de 2023 asciende a \$146,804.72. Corresponde a Proveedores contraídos de administraciones pasadas, de los cuales no han sido reclamadas.

Descripción	Importe
Oscar Omar Curiel Paredes	23,929.00
Arturo Vázquez Villalvazo	30,588.21
Maribel Aréchiga Pelayo	6,976.25
Irma Yolanda Peña Padilla	10,000.00
Jorge Ibáñez Cuevas	17,874.00
Juan Verduzco Gutiérrez	10,161.60
Jorge Guadalupe Paredes Mata	28,327.20
Simón Ramírez Salgado	17,698.37
Martin Topete Ruiz	1,250.00
Total:	\$146,804.72

RETENCIONES Y CONTRIBUCIONES POR PAGAR A CORTO PLAZO

Con relación a la información de las retenciones y contribuciones, se muestra las dos principales retenciones pendientes por enterar al 30 de Septiembre de 2023, misma que contiene el saldo pendiente de pago, de anteriores administraciones y actual, que de forma acumulativa se han registrado, de acuerdo a los siguientes:

Descripción	Importe
Impuestos Sobre Sueldos y Salarios	84,728.68
Total:	\$84,728.68

Descripción	Importe
Crédito Credenz	99,392.85
Total:	\$99,392.85



OTRAS CUENTAS POR PAGAR A CORTO PLAZO

En la cuenta de otras cuentas por pagar el importe \$70,367.37 Corresponde finiquitos a trabajadores de Administraciones pasadas. De los cuales no han sido reclamadas.

Se compone de la siguiente forma:

Descripción	Importe
Ramírez Carrillo Silverio	2,241.37
García Guerra Miriam Del Carmen	13,484.00
Calixto Valencia Sandra Itzel	16,610.00
Sánchez Romero Manuel	3,234.00
Lizaola Murillo Valeria	23,092.00
González Gómez Juan Luis	9,188.00
Juan Ángel Vázquez Santos	2,518.00
Total:	\$70,367.37

NOTAS A PATRIMONIO

1.- HACIENDA PUBLICA/PATRIMONIO GENERADO

Descripción	Importe
Resultados del ejercicio (Ahorro/Desahorro)	8,001,609.39
Resultados de Ejercicios Anteriores	5,844,190.82
Rectificaciones de Resultados de Ejercicios Anteriores	-792.95
Total:	\$13,845,007.26

RESULTADO DEL EJERCICIO (AHORRO/DESAHORRO)

Del 1 de Enero al 30 de Septiembre se generó un Ahorro de \$ 8,001,609.39 por la diferencia de ingresos y egresos del DIF Municipal representan el 18.05%.



RESULTADOS DE EJERCICIOS ANTERIORES

La cantidad de \$5,848,201.43 se integra de manera acumulativa de la siguiente forma:

Descripción	Importe
Resultado del ejercicio 2008	466,778.11
Resultado del ejercicio 2009	-1,035,162.89
Resultado del ejercicio 2010	197,747.05
Resultado del ejercicio 2011	570,744.68
Resultado del ejercicio 2012	1,475,309.21
Resultado del ejercicio 2013	-1,447,680.43
Resultado del ejercicio 2014	-1,460,454.17
Resultado del ejercicio 2015	-38,206.45
Resultado del ejercicio 2016	1,293,006.63
Resultado del ejercicio 2017	479,279.19
Resultado del ejercicio 2018	3,424,900.88
Resultado del ejercicio 2019	223,019.85
Resultado del ejercicio 2020	-14,048.73
Resultado del ejercicio 2021	861,034.72
Resultado del ejercicio 2022	847,923.17
Total:	\$5,844,190.82

Descripción	Importe
Cambio de Error Ejercicio 2019	-972.95
Cambio de Error Ejercicio 2020	180.00
Total:	-\$792.95

II) NOTAS AL ESTADO DE ACTIVIDADES

PARTICIPACIONES, APORTACIONES, TRANSFERENCIAS, ASIGNACIONES, SUBSIDIOS

Del 1 de Julio al 30 de Septiembre 2023

Descripción	Importe
Productos	36,761.56
Transferencias, Asignaciones, Subsidios y Otras ayudas.	14,500,000.00
Otros Ingresos y Beneficios Varios	0
Total:	\$14,536,761.56

En la Cuenta que Corresponde a Productos son los intereses Financieros que otorga la institución bancaria al DIF Municipal por el manejo y Control de sus Recursos.

Transferencias, Asignaciones, Subsidios y Otras ayudas. Son los ingresos del Subsidio del H. Ayuntamiento de Bahía de Banderas Nayarit del 1 de Julio al 30 de Septiembre 2023.

1.- GASTOS DE FUNCIONAMIENTO

Ahora bien, los gastos de funcionamiento se integran de la siguiente manera:

Descripción	Importe
Servicios Personales	6,324,050.29
Materiales y Suministros	1,757,874.41
Servicios Generales	2,541,751.30
Total:	\$10,623,676.00

Los Gastos de Funcionamiento representan el 73.08% correspondiente del 1 de Julio al 30 de Septiembre 2023.

La integración de los Servicios Personales es la siguiente:

10000	SERVICIOS PERSONALES	\$6,324,050.29
11000	Remuneración al personal de carácter permanente	3,494,440.73
12000	Remuneración al personal de carácter transitorio	1,211,579.63
13000	Remuneración adicional y especiales	972,981.16
15000	Otras prestaciones sociales y económicas	645,048.77

Los Servicios Personales de \$6,324,050.29 representan el 43.50% de la totalidad de los gastos de funcionamiento del 1 de Julio al 30 de Septiembre 2023, las partidas más representativas dentro del capítulo de servicios personales son las Remuneración al personal de carácter permanente con \$3,494,440.73 así como Remuneración al personal de carácter transitorio \$1,211,579.63 además de Remuneración adicional y especiales \$972,981.16 que acumuladas a los demás conceptos de gastos representan menos del 50% de los gastos de funcionamiento.

El capítulo de gastos de Materiales y Suministros en Cantidad de \$1,757,874.41 es la siguiente:

20000	MATERIALES Y SUMINISTROS	\$1,757,874.41
21000	Materiales de administración, emisión de documentos y artículos oficiales	309,185.55
22000	Alimentos y utensilios	488,857.89
23000	Materias primas y materiales de producción y comercialización	3,695.01
24000	Materiales y artículos de construcción y reparación	52,611.48
25000	Productos químicos, farmacéuticos y de laboratorio	715,538.29
26000	Combustibles, lubricantes y adictivos	80,443.64
27000	Vestuarios, Blancos, prendas de protección y artículos deportivos.	7,789.12
29000	Herramientas, refacciones y accesorios menores	99,753.43

Dentro de los Materiales y Suministros representa el 12.09% de la totalidad de los gastos de funcionamiento del 1 de Julio al 30 de Septiembre del 2023, la partida más representativa es Productos químicos, farmacéuticos y de laboratorio \$715,538.29.

El capítulo de Servicios Generales en Cantidad de \$2,541,751.30 es la siguiente:

30000	SERVICIOS GENERALES	\$2,541,751.30
31000	Servicios básicos	61,968.54
32000	Servicios de Arrendamiento	110,323.05
33000	Servicios profesionales, científicos, técnicos y otros servicios	59,602.98
34000	Servicios financieros, bancarios y comerciales	56,410.77
35000	Servicios de instalación, reparación, mantenimiento y conservación	613,680.86
36000	Servicios de comunicación social y publicidad	376,738.33

37000	Servicios de traslado y viáticos	97,061.22
38000	Servicios oficiales	1,084,460.07
39000	Otros servicios generales	81.505.48

Los Servicios Generales de \$2,541,751.30 representa el 17.48% de la totalidad de los gastos de funcionamiento del 1 de Julio al 30 de Septiembre del 2023, la partida más representativa son Servicios Oficiales \$1,084,460.07 y Servicios de instalación, reparación, mantenimiento y conservación \$613,680.86.

2.- TRANSFERENCIAS, ASIGNACIONES, SUBSIDIOS Y OTRAS AYUDAS

40000	TRANSFERENCIAS, ASIGNACIONES, SUBSIDIOS Y OTRAS AYUDAS	\$1,847,540.43
44000	Ayudas sociales	1,847,540.43

Las transferencias, asignaciones, subsidios y otras ayudas representan el 12.70 % de la totalidad de los gastos del 1 de Julio al 30 de Septiembre del 2023, es la partida más representativa Auxilio a personas u Hogares y Ayudas Especiales a personas u Hogares del Municipio de Bahía de Banderas.

El Total de Gastos y Otras Perdidas \$13,220,370.42 Representa el 90.94% correspondiente del 1 de Julio al 30 de Septiembre del 2023.

III) NOTAS AL ESTADO DE VARIACION EN LA HACIENDA PUBLICA

1).- HACIENDA PUBLICA/PATRIMONIO NETO DEL EJERCICIO

DESCRIPCION	IMPORTE
Patrimonio Neto Inicial Ajustado del Ejercicio 2022	\$0

El saldo es el resultado de variación del patrimonio, acumulativo, al Ejercicio 2022.

2).- HACIENDA PUBLICA/PATRIMONIO GENERADO DE EJERCICIOS ANTERIORES

La cantidad de \$4,996,267.65 se integra de manera acumulativa de la siguiente

Descripción	Importe
Resultado del ejercicio 2008	466,778.11
Resultado del ejercicio 2009	-1,035,162.89
Resultado del ejercicio 2010	197,747.05
Resultado del ejercicio 2011	570,744.68
Resultado del ejercicio 2012	1,475,309.21
Resultado del ejercicio 2013	-1,447,680.43
Resultado del ejercicio 2014	-1,460,454.17
Resultado del ejercicio 2015	-38,293.71
Resultado del ejercicio 2016	1,293,006.63
Resultado del ejercicio 2017	479,279.19
Resultado del ejercicio 2018	3,424,900.88
Resultado del ejercicio 2019	223,019.85
Resultado del ejercicio 2020	-14,048.73
Resultado del ejercicio 2021	861,034.72
Resultado del ejercicio 2022	851,933.78
Total:	\$4,996,267.65

3).- HACIENDA PUBLICA/PATRIMONIO GENERADO

La variación de la hacienda Pública/Patrimonio al periodo que se informa, Corresponde a la diferencia entre los ingresos y los egresos del Sistema Municipal para el DIF de bahía de Banderas, Nayarit.

HACIENDA PUBLICA/PATRIMONIO GENERADO NETO DE 2022	IMPORTE
Resultados del Ejercicio 2022 (Ahorro/Desahorro)	851,933.78
Resultados de Ejercicios Anteriores	4,996,267.65
Rectificaciones de Resultados de Ejercicios Anteriores	-792.95
Resultado	\$5,847,408.48

VARIACIONES DE LA HACIENDA PUBLICA/PATRIMONIO GENERADO NETO DE 2023	IMPORTE
Resultados del Ejercicio (Ahorro/Desahorro)	8,001,609.39
Resultados de Ejercicios Anteriores	-4,010.61
Resultado	\$7,997,598.78

Hacienda pública/patrimonio neto final de 2022	5,847,408.48
Variación de la hacienda pública/patrimonio generado neto de 2023	7,997,598.78
HACIENDA PUBLICA/PATRIMONIO NETO FINAL DE 2023	\$13,845,007.26

IV) NOTAS AL ESTADO DE FLUJO DE EFECTIVO

1).- ANALISIS DE SALDOS INICIAL Y FINAL Y EQUIVALENTES

Con base en las cifras que refleja al Estado Financiero del Flujo de Efectivo al 30 de Septiembre 2023 se generó un Aumento neto en el efectivo y equivalente al efectivo, reportando al 30 de Septiembre del 2023.

Descripción	2023	2022
Incremento/disminución neta en el efectivo y equivalentes al efectivo	\$5,958,106.17	-\$1,144,334.35
Efectivos y equivalentes al efectivo al inicio del ejercicio	45,664.77	1,189,999.12
Efectivo y Equivalentes al Efectivo al final del Ejercicio	6,003,770.94	45,664.77

2) DETALLE DE ADQUISICION DE BIENES MUEBLES E INMUEBLES

En este inciso se detallan las adquisiciones de Bienes muebles e Inmuebles realizadas del 1 de Enero al 30 de Septiembre 2023, se devengan de acuerdo a lo siguiente:

Descripción	Importe
Bienes Muebles, Inmuebles y Bienes Intangibles	2,032,184.74
Total:	\$2,032,184.74



3) DETALLE DE ACTIVIDADES DE OPERACIÓN

En las Actividades de Operación e Inversión, analizadas en conjunto, se aprecia que el Origen respecto a la Aplicación relativa a estos apartados, de recursos fue Mayor.

Descripción	2023	2022
Origen	44,320,975.29	41,765,010.56
Aplicación	36,330,684.38	40,804,732.33
Flujos netos de efectivo por actividades de operación	\$7,990,290.91	\$960,278.23

En las Actividades de Inversión se aprecia que el origen de recursos fue \$0

Descripción	2023	2022
Origen	0	0
Aplicación	2,032,184.74	2,104,612.58
Flujos netos de efectivo por actividades de Inversión	-\$2,032,184.74	-\$2,104,612.58

V) CONCILACION ENTRE LOS INGRESOS PRESUPUESTARIOS Y CONTABLES, ASI COMO ENTRE LOS EGRESOS PRESUPUESTARIOS Y LOS GASTOS CONTABLES

1).- CONCILACION ENTRE LOS INGRESOS PRESUPUESTARIOS Y CONTABLES DEL 1 DE JULIO AL 30 DE SEPTIEMBRE 2023

CLAVE	Descripción	Importe	Total
1	Ingresos Presupuestarios		14,536,761.56
2	Más ingresos contables no presupuestarios	0	
	Incremento por variación de inventarios	0	
	Disminución del exceso de estimaciones por pérdida o deterioro u obsolescencia	0	
	Disminución del exceso de provisiones	0	
	Otros ingresos y beneficios varios	0	
	Otros ingresos contables no presupuestarios	0	
3	Menos ingresos presupuestarios no contables		0
	Productos de capital	0	
	Aprovechamientos capital	0	
	Ingresos derivados de financiamientos	0	
	Otros Ingresos presupuestarios no contables	0	
4	Ingresos Contables (4 = 1 + 2 - 3)		14,536,761.56

2).- CONCILIACION ENTRE LOS EGRESOS PRESUPUESTARIOS Y LOS GASTOS CONTABLES DEL 1 DE JULIO AL 30 DE SEPTIEMBRE 2023

Clave	Descripción	Importe	Total
1	Total de egresos (presupuestarios)		13,170,783.36
2	Menos egresos presupuestarios no contables		636,566.93
	Mobiliario y equipo de administración	37,364.00	
	Mobiliario y equipo educacional y recreativo	0	
	Equipo e instrumental médico y de laboratorio	16,139.13	
	Vehículos y equipo de transporte	577,780.00	
	Equipo de defensa y seguridad	0	
	Maquinaria, otros equipos y herramientas	5,283.80	
	Activos biológicos	0	
	Bienes inmuebles	0	
	Activos intangibles	0	
	Obra pública en bienes propios	0	
	Acciones y participaciones de capital	0	
	Compra de títulos y valores	0	
	Inversiones en fideicomisos, mandatos y otros análogos	0	
	Provisiones para contingencias y otras erogaciones especiales	0	
	Amortización de la deuda publica	0	
	Adeudos de ejercicios fiscales anteriores (ADEFAS)	0	
	Otros Egresos Presupuestales No Contables	0	
3	Más Gasto Contables No Presupuestales		0
	Estimaciones, depreciaciones, deterioros, obsolescencia y amortizaciones	0	
	Provisiones	0	
	Disminución de inventarios	0	
	Aumento por insuficiencia de estimaciones por pérdida o deterioro u obsolescencia	0	
	Aumento por insuficiencia de provisiones	0	
	Otros Gastos	0	
	Otros Gastos Contables No Presupuestales	0	
4.	Total de Gasto Contable (4 = 1 - 2 + 3)		\$13,220,370.42

La diferencia entre los egresos presupuestarios y los gastos contables del 1 de Julio al 30 de Septiembre del 2023, en cantidad de \$636,566.93 corresponden a las partidas que se agrupan en el capítulo 50000

Descripción	Importe
Mobiliario y Equipo de Administración	37,364.00
Total:	\$37,364.00

La cuenta Equipo e instrumental médico y de laboratorio se desagrega de la siguiente manera:

Descripción	Importe
Equipo e instrumental médico y de laboratorio	16,139.13
Total:	\$16,139.13

La cuenta Vehículos y equipo de transporte se desagrega de la siguiente manera:

Descripción	Importe
Vehículos y equipo de transporte	577,780.00
Total:	\$577,780.00

La cuenta Maquinaria, otros equipos y herramientas se desagrega de la siguiente manera:

Descripción	Importe
Maquinaria, otros equipos y herramientas	5,283.80
Total:	\$5,283.80

[Handwritten signature]

b) NOTAS DE MEMORIA (CUENTAS DE ORDEN)

Las cuentas de orden se utilizan para registrar movimientos de valores que no afectan o modifican el balance del ente contable, sin embargo, su incorporación, en libros es necesaria con fines de recordatorio contable, de control y en general sobre los aspectos administrativos o bien para consignar sus derechos o responsabilidades contingentes que puedan o no presentarse en el futuro.

En el caso del Sistema Municipal Para el Desarrollo Integral De la Familia de Bahía de Banderas Nayarit en este apartado se presenta la información registrada en Cuentas de Orden relacionada a la Ley de Ingresos y sus diferentes modificaciones y aprobaciones, así como lo relacionado con el Presupuesto de Egresos, sus aprobaciones modificaciones y alcances durante el ejercicio 2023.

Presupuesto de Ingresos

Del 1 de Enero al 30 de Septiembre del 2023

Estimado	Ampliaciones y Reducciones	Modificado	Devengado	Recaudado
58,000,000.00	0	58,000,000.00	44,320,975.29	43,320,975.29

Presupuesto de Egresos

Aprobado	Ampliaciones y Reducciones	Modificado	Devengado	Pagado
58,000,000.00	0	58,000,000.00	37,602,396.65	37,602,396.65

c) NOTAS DE GESTION ADMINISTRATIVA

1.- Introducción

El Sistema Municipal para el Desarrollo Integral de la Familia de Bahía de Banderas es un ente público el cual fue creado con el fin de apoyar a las comunidades más vulnerables del Municipio.

Los Estados Financieros de esta institución proporcionan información para la toma de decisiones, se resume la información de todas las operaciones registradas en la contabilidad y por ende producir información útil para la toma de decisiones oportunas. El objetivo es la relevación del contexto y de los aspectos económicos financieros más relevantes que influyen en la toma del mismo.

2.- PANORAMA ECONOMICO Y FINANCIERO

El sistema municipal para el desarrollo integral de la familia de bahía de banderas obtiene su ingreso única y exclusivamente subsidiado mensualmente por el municipio de bahía de banderas para realizar sus operaciones diarias.

Se obtienen unos ingresos variables de donaciones destinadas para gastos de casa hogar para niños y operatividad de DIF.

3.- AUTORIZACION E HISTORIA

La fecha de creación del Sistema Municipal para el Desarrollo Integral de la Familia de Bahía de banderas fue el día 25 de mayo del 1991 que fue la fecha que se consolido el vigésimo Ayuntamiento en Nayarit.

Bahía de Banderas se localiza en el Estado de Nayarit, contando con una superficie de 77.3 km², equivalente al 2.8% del total del Estado. Limita al Norte con el Municipio de Compostela, mientras que al Este con los municipios de Puerto Vallarta y San Sebastián del Oeste, ambos pertenecientes a Jalisco.

4.- ORGANIZACIÓN

a) OBJETO SOCIAL.

Nuestra institución está creada para dar asistencia social a todos los habitantes del municipio de Bahía de banderas en particular a las comunidades más vulnerables.

a) principal actividad.

Atención, seguimientos, asesorías, terapias físicas y otras residencias de asistencia social pertenecientes al sector público, y a las personas más vulnerables del municipio de Bahía de banderas.

b) ejercicio fiscal.

01 de Enero al 30 de Septiembre del 2023

c) régimen jurídico.

Nuestra institución es un organismo público descentralizado.

d) consideraciones fiscales del ente: el tipo de obligaciones que nuestra institución tiene ante el SAT son exclusivamente de retenciones de ISR (Impuestos sobre la renta) por salarios.

5.- BASES DE PREPARACION DE LOS ESTADOS FINANCIEROS

Las bases para la preparación de los Estados Financieros son de acuerdo a la normatividad emitida por el Consejo de Amortización Contable (CONAC), a sus Postulados Básicos, a la Normatividad Supletoria respecto a la ley de Presupuesto Contabilidad y Gastos Públicos para los Municipios del Estado de Nayarit. Registrando su Contabilidad en Base acumulativa y Devengo Contable.

6.- POLÍTICAS DE CONTABILIDAD SIGNIFICATIVAS

Las políticas de Contabilidad significativas son: Registrar el importe de los Bienes de Activo Fijos a su valor de adquisición no generando actualmente Depreciación de los Bienes se hará de conformidad a las Reglas que emite el CONAC.

Los Bienes Inmuebles no se registran Contablemente debido a que pertenecen al Patrimonio del Municipio.

Los Bienes Muebles están en proceso de actualización del padrón registrando las altas y bajas de los Bienes en coordinación con las diversas áreas del Sistema Municipal para revisión y depuración derivado de la entrega de Recepción de las anteriores Administraciones.

No se cuenta con operaciones en el Extranjero, que generen algún efecto en la información financiera gubernamental del DIF.

7.- POSICIÓN EN MONEDA EXTRANJERA Y PROTECCIÓN DE RIESGO CAMBIARIO

El Sistema Municipal para el Desarrollo Integral de la Familia no cuenta con operaciones en el Extranjero por consiguiente no tiene un riesgo cambiario.

Se da cumplimiento a los preceptos contenidos en la Ley General de Contabilidad Gubernamental con el fin de aportar la revelación suficiente e importancia relativa para que la información sea de mayor utilidad.



8.- REPORTE ANALITICO DEL ACTIVO

Los Bienes Muebles se encuentran en proceso de actualización para su seguimiento patrimonial con sus respectivas Áreas Administrativas, con respecto a la Información Financiera se detalla en el apartado del Activo reflejado en el Estado de Situación Financiera del presente documento.

9.- FIDEICOMISOS, MANDATOS Y ANÁLOGOS

El Sistema Municipal para el DIF de bahía de Banderas no cuenta con Deuda Pública.

10.- REPORTES DE LA RECAUDACION

Los Estados del Ejercicio Presupuestal del Analítico de Ingresos, informan la recaudación obtenida del 1 de Julio al 30 de Septiembre del 2023 por concepto de transferencias, asignaciones, subsidios y otras ayudas, productos y Otros Ingresos (Donaciones) del Sistema Municipal para el DIF.

11.- INFORMACIÓN SOBRE LA DEUDA Y EL REPORTE ANALÍTICO DE LA DEUDA

No se encuentra con deudas adquiridas con ninguna institución Bancaria

12.- CALIFICACIONES OTORGADAS

No se cuenta con Calificación Crediticia

13.- PROCESOS DE MEJORA

El Sistema Municipal para el DIF de Bahía de Banderas emite las políticas del Control Interno, consideran estructuras de diferentes Áreas Administrativas para eficientar la gestión pública del DIF.

14.- INFORMACIÓN POR SEGMENTOS



Los diferentes Estados Financieros, Estado del Ejercicio Presupuestario, tanto de Ingresos como Egresos en sus diferentes modalidades, reflejan la información de conformidad con cada rubro.

15.- EVENTOS POSTERIORES AL CIERRE

Al tratarse de un Avance de Gestión Financiera trimestral en caso de ser procedentes, se reportarán en los Avances de Gestión posteriores presentando como referencia a Resultados a Ejercicios Anteriores de darse esos supuestos.


16.- PARTE RELACIONADAS

No existen parte relacionadas que pudieran ejercer influencia o conflicto de interés sobre la toma de decisiones Financieras y Operativas que representen variaciones significativas a los reportes del Avance de Gestión Financiera.


17.- RESPONSABILIDAD SOBRE LA PRESENTACIÓN RAZONABLE DE LA INFORMACION CONTABLE

Bajo protesta de decir verdad declaramos que los Estados Financieros del DIF Municipal y sus Notas, son razonablemente correctos y son responsabilidad del emisor.

ATENTAMENTE



DR. GERALDO CERVANTES GONZALEZ
DIRECTOR DEL DIF MPAL.



LCP. JOSE OSCAR SANCHEZ GONZALEZ
ADMINISTRADOR DEL DIF MPAL.

- **Información Presupuestaria**

- **Información Presupuestaria**

Estado Analítico de Ingresos



**SISTEMA MUNICIPAL DIF BAHÍA DE BANDERAS
ESTADO DE NAYARIT**

Estado Analítico de Ingresos

Del 01/jul./2023 Al 30/sep./2023

Usr ANA CELIA
Rep rptEstadoPresupuestoIngresosRB_CP_2019

Fecha y 10/oct./2023
hora de Impresión 12:39 p. m.

Rubro de Ingresos	Ingreso					Diferencia
	Estimado	Ampliaciones y Reducciones	Modificado	Devengado	Recaudado	
	(1)	(2)	(3=1+2)	(4)	(5)	
IMPUESTOS	\$0.00	\$0.00	\$0.00	\$0.00	\$0.00	0.00
CUOTAS Y APORTACIONES DE SEGURIDAD SOCIAL	\$0.00	\$0.00	\$0.00	\$0.00	\$0.00	0.00
CONTRIBUCIONES DE MEJORAS	\$0.00	\$0.00	\$0.00	\$0.00	\$0.00	0.00
DERECHOS	\$0.00	\$0.00	\$0.00	\$0.00	\$0.00	0.00
PRODUCTOS	\$0.00	\$0.00	\$0.00	\$36,761.56	\$36,761.56	36,761.56
APROVECHAMIENTOS	\$0.00	\$0.00	\$0.00	\$0.00	\$0.00	0.00
INGRESOS POR VENTA DE BIENES, PRESTACIÓN DE SERVICIOS Y OTROS INGRESOS	\$0.00	\$0.00	\$0.00	\$0.00	\$0.00	0.00
PARTICIPACIONES, APORTACIONES, CONVENIOS, INCENTIVOS DERIVADOS DE LA COLABORACIÓN FISCAL Y FONDOS DISTINTOS DE APORTACIONES TRANSFERENCIAS, ASIGNACIONES, SUBSIDIOS Y SUBVENCIONES, Y PENSIONES Y JUBILACIONES	\$58,000,000.00	\$0.00	\$58,000,000.00	\$14,500,000.00	\$14,500,000.00	-43,500,000.00
INGRESOS DERIVADOS DE FINANCIAMIENTOS	\$0.00	\$0.00	\$0.00	\$0.00	\$0.00	0.00
Total	\$58,000,000.00	\$0.00	\$58,000,000.00	\$14,536,761.56	\$14,536,761.56	
					Ingresos Excedentes	-43,463,238.44



**SISTEMA MUNICIPAL DIF BAHÍA DE BANDERAS
ESTADO DE NAYARIT**

**Estado Analítico de Ingresos
Del 01/jul./2023 Al 30/sep./2023**

Usr: ANA CELIA
Rep: rptEstadoPresupuestoIngresosRB_CP_2019

Fecha y hora de Impresión | 10/oct./2023
12:39 p. m.

Estado Analítico de Ingresos por Fuente de Financiamiento	Ingreso					Diferencia (6=5-1)
	Estimado	Ampliaciones y Reducciones	Modificado	Devengado	Recaudado	
	(1)	(2)	(3=1+2)	(4)	(5)	
Ingresos del Poder Ejecutivo Federal o Estatal y de los Municipios						
IMPUESTOS	\$0.00	\$0.00	\$0.00	\$0.00	\$0.00	0.00
CUOTAS Y APORTACIONES DE SEGURIDAD SOCIAL	\$0.00	\$0.00	\$0.00	\$0.00	\$0.00	0.00
CONTRIBUCIONES DE MEJORAS	\$0.00	\$0.00	\$0.00	\$0.00	\$0.00	0.00
DERECHOS	\$0.00	\$0.00	\$0.00	\$0.00	\$0.00	0.00
PRODUCTOS	\$0.00	\$0.00	\$0.00	\$36,761.56	\$36,761.56	36,761.56
APROVECHAMIENTOS	\$0.00	\$0.00	\$0.00	\$0.00	\$0.00	0.00
PARTICIPACIONES, APORTACIONES, CONVENIOS, INCENTIVOS DERIVADOS DE LA COLABORACIÓN FISCAL Y FONDOS DISTINTOS DE APORTACIONES	\$0.00	\$0.00	\$0.00	\$0.00	\$0.00	0.00
TRANSFERENCIAS, ASIGNACIONES, SUBSIDIOS Y SUBVENCIONES, Y PENSIONES Y JUBILACIONES	\$58,000,000.00	\$0.00	\$58,000,000.00	\$14,500,000.00	\$14,500,000.00	-43,500,000.00
Ingresos de los Entes Públicos de los Poderes Legislativo y Judicial, de los Órganos Autónomos y del Sector Paraestatal o Paramunicipal, así como de las Empresas Productivas del Estado						
CUOTAS Y APORTACIONES DE SEGURIDAD SOCIAL	\$0.00	\$0.00	\$0.00	\$0.00	\$0.00	0.00
PRODUCTOS	\$0.00	\$0.00	\$0.00	\$0.00	\$0.00	0.00
INGRESOS POR VENTA DE BIENES, PRESTACIÓN DE SERVICIOS Y OTROS INGRESOS	\$0.00	\$0.00	\$0.00	\$0.00	\$0.00	0.00
TRANSFERENCIAS, ASIGNACIONES, SUBSIDIOS Y SUBVENCIONES, Y PENSIONES Y JUBILACIONES	\$0.00	\$0.00	\$0.00	\$0.00	\$0.00	0.00
Ingresos Derivados de Financiamiento						
INGRESOS DERIVADOS DE FINANCIAMIENTOS	\$0.00	\$0.00	\$0.00	\$0.00	\$0.00	0.00
Total	\$58,000,000.00	\$0.00	\$58,000,000.00	\$14,536,761.56	\$14,536,761.56	
Ingresos Excedentes						-43,463,238.44



SISTEMA MUNICIPAL DIF BAHÍA DE BANDERAS
ESTADO DE NAYARIT

Estado Analítico de Ingresos

Del 01/jul./2023 Al 30/sep./2023

Usu ANA CELIA

Rep rptEstadoPresupuestoIngresosRB_CP_2019

Fecha y 10/oct./2023

hora de Impresión 12:39 p. m.

DR. GERALDO CERVANTES GONZALEZ
DIRECTOR GENERAL

LCP. JOSE OSCAR SANCHEZ GONZALEZ
ADMINISTRADOR



**SISTEMA MUNICIPAL DIF BAHÍA DE BANDERAS
ESTADO DE NAYARIT**

Estado Analítico del Ejercicio del Presupuesto de Egresos

Clasificación por Objeto del Gasto (Capítulo y Concepto)

| Del 01/jul./2023 Al 30/sep./2023

Fecha y 10/oct./2023

hora de Impresión 12:41 p. m.

Concepto	Egresos					Subejercicio
	Aprobado	Ampliaciones / (Reducciones)	Modificado	Devengado	Pagado	
	1	2	3=(1+2)	4	5	
SERVICIOS PERSONALES	\$31,253,265.23	-\$1,036,500.00	\$30,216,765.23	\$6,324,050.29	\$6,324,050.29	\$23,892,714.94
REMUNERACIONES AL PERSONAL DE CARACTER PERMANENTE	\$14,763,214.43	-\$790,000.00	\$13,973,214.43	\$3,494,440.73	\$3,494,440.73	\$10,478,773.70
REMUNERACIONES AL PERSONAL DE CARACTER TRANSITORIO	\$5,229,024.67	-\$411,000.00	\$4,818,024.67	\$1,211,579.63	\$1,211,579.63	\$3,606,445.04
REMUNERACIONES ADICIONALES Y ESPECIALES	\$8,746,026.13	-\$147,500.00	\$8,598,526.13	\$972,981.16	\$972,981.16	\$7,625,544.97
SEGURIDAD SOCIAL	\$0.00	\$0.00	\$0.00	\$0.00	\$0.00	\$0.00
OTRAS PRESTACIONES SOCIALES Y ECONOMICAS	\$2,515,000.00	\$312,000.00	\$2,827,000.00	\$645,048.77	\$645,048.77	\$2,181,951.23
PREVISIONES	\$0.00	\$0.00	\$0.00	\$0.00	\$0.00	\$0.00
PAGO DE ESTIMULOS A SERVIDORES PUBLICOS	\$0.00	\$0.00	\$0.00	\$0.00	\$0.00	\$0.00
MATERIALES Y SUMINISTROS	\$8,645,137.61	-\$744,100.00	\$7,901,037.61	\$1,757,874.41	\$1,757,874.41	\$6,143,163.20
MATERIALES DE ADMINISTRACION, EMISION DE DOCUMENTOS Y ARTICULOS OFICIALES	\$2,280,500.00	-\$210,000.00	\$2,070,500.00	\$309,185.55	\$309,185.55	\$1,761,314.45
ALIMENTOS Y UTENSILIOS	\$1,432,000.00	\$244,000.00	\$1,676,000.00	\$488,857.89	\$488,857.89	\$1,187,142.11
MATERIAS PRIMAS Y MATERIALES DE PRODUCCION Y COMERCIALIZACION	\$5,000.00	\$5,000.00	\$10,000.00	\$3,695.01	\$3,695.01	\$6,304.99
MATERIALES Y ARTICULOS DE CONSTRUCCION Y DE REPARACION	\$1,038,000.00	-\$386,600.00	\$651,400.00	\$52,611.48	\$52,611.48	\$598,788.52
PRODUCTOS QUIMICOS, FARMACEUTICOS Y DE LABORATORIO	\$1,734,178.36	-\$60,000.00	\$1,674,178.36	\$715,538.29	\$715,538.29	\$958,640.07
COMBUSTIBLES, LUBRICANTES Y ADITIVOS	\$512,547.17	-\$103,000.00	\$409,547.17	\$80,443.64	\$80,443.64	\$329,103.53
VESTUARIO, BLANCOS, PRENDAS DE PROTECCION Y ARTICULOS DEPORTIVOS	\$911,912.08	-\$116,500.00	\$795,412.08	\$7,789.12	\$7,789.12	\$787,622.96
MATERIALES Y SUMINISTROS PARA SEGURIDAD	\$0.00	\$0.00	\$0.00	\$0.00	\$0.00	\$0.00
HERRAMIENTAS, REFACCIONES Y ACCESORIOS MENORES	\$731,000.00	-\$117,000.00	\$614,000.00	\$99,753.43	\$99,753.43	\$514,246.57
SERVICIOS GENERALES	\$9,692,170.35	\$1,511,800.00	\$11,203,970.35	\$2,541,751.30	\$2,541,751.30	\$8,662,219.05
SERVICIOS BASICOS	\$494,500.00	-\$98,500.00	\$396,000.00	\$61,968.54	\$61,968.54	\$334,031.46
SERVICIOS DE ARRENDAMIENTO	\$340,000.00	-\$10,000.00	\$330,000.00	\$110,323.05	\$110,323.05	\$219,676.95
SERVICIOS PROFESIONALES, CIENTIFICOS, TECNICOS Y OTROS SERVICIOS	\$547,500.00	-\$66,200.00	\$481,300.00	\$59,602.98	\$59,602.98	\$421,697.02
SERVICIOS FINANCIEROS, BANCARIOS Y COMERCIALES	\$130,000.00	\$4,000.00	\$134,000.00	\$56,410.77	\$56,410.77	\$77,589.23
SERVICIOS DE INSTALACION, REPARACION, MANTENIMIENTO Y CONSERVACION	\$1,738,018.82	\$550,000.00	\$2,288,018.82	\$613,680.86	\$613,680.86	\$1,674,337.96
SERVICIOS DE COMUNICACION SOCIAL Y PUBLICIDAD	\$1,259,813.90	\$142,500.00	\$1,402,313.90	\$376,738.33	\$376,738.33	\$1,025,575.57
SERVICIOS DE TRASLADO Y VIATICOS	\$579,500.00	\$119,000.00	\$698,500.00	\$97,061.22	\$97,061.22	\$601,438.78
SERVICIOS OFICIALES	\$4,315,000.00	\$887,000.00	\$5,202,000.00	\$1,084,460.07	\$1,084,460.07	\$4,117,539.93
OTROS SERVICIOS GENERALES	\$287,837.63	-\$16,000.00	\$271,837.63	\$81,505.48	\$81,505.48	\$190,332.15
TRANSFERENCIAS, ASIGNACIONES, SUBSIDIOS Y OTRAS AYUDAS	\$4,615,926.81	\$157,400.00	\$4,773,326.81	\$1,847,540.43	\$1,847,540.43	\$2,925,786.38




**SISTEMA MUNICIPAL DIF BAHÍA DE BANDERAS
ESTADO DE NAYARIT**


**Estado Analítico del Ejercicio del Presupuesto de Egresos
Clasificación por Objeto del Gasto (Capítulo y Concepto)**
| Del 01/jul./2023 Al 30/sep./2023

Usr ANA CELIA
Rep rptEstadoPresupuestoEgresos_CP_CTO

Fecha y hora de Impresión | 10/oct./2023
12:41 p. m.

Concepto	Egresos					Subejercicio 6 = (3 - 4)
	Aprobado	Ampliaciones / (Reducciones)	Modificado	Devengado	Pagado	
	1	2	3=(1+2)	4	5	
CONVENIOS	\$0.00	\$0.00	\$0.00	\$0.00	\$0.00	\$0.00
DEUDA PUBLICA	\$0.00	\$0.00	\$0.00	\$0.00	\$0.00	\$0.00
AMORTIZACION DE LA DEUDA PUBLICA	\$0.00	\$0.00	\$0.00	\$0.00	\$0.00	\$0.00
INTERESES DE LA DEUDA PUBLICA	\$0.00	\$0.00	\$0.00	\$0.00	\$0.00	\$0.00
COMISIONES DE LA DEUDA PUBLICA	\$0.00	\$0.00	\$0.00	\$0.00	\$0.00	\$0.00
GASTOS DE LA DEUDA PUBLICA	\$0.00	\$0.00	\$0.00	\$0.00	\$0.00	\$0.00
COSTO POR COBERTURAS	\$0.00	\$0.00	\$0.00	\$0.00	\$0.00	\$0.00
APOYOS FINANCIEROS	\$0.00	\$0.00	\$0.00	\$0.00	\$0.00	\$0.00
ADEUDOS DE EJERCICIOS FISCALES ANTERIORES (ADEFAS)	\$0.00	\$0.00	\$0.00	\$0.00	\$0.00	\$0.00
Total del Gasto	\$58,000,000.00	\$0.00	\$58,000,000.00	\$13,107,783.36	\$13,107,783.36	\$44,892,216.64


DR. GERALDO CERVANTES GONZALEZ
DIRECTOR GENERAL


LCP. JOSE OSCAR SANCHEZ GONZALEZ
ADMINISTRADOR



**SISTEMA MUNICIPAL DIF BAHÍA DE BANDERAS
ESTADO DE NAYARIT**

Estado Analítico del Ejercicio del Presupuesto de Egresos


Clasificación Económica (por Tipo de Gasto)


| Del 01/jul./2023 Al 30/sep./2023

Usr: ANA CELIA
Rep: rptEstadoPresupuestoEgresos_CL2

Fecha y hora de Impresión | 10/oct./2023
12:42 p. m.

Concepto	Egresos					Subejercicio
	Aprobado	Ampliaciones / (Reducciones)	Modificado	Devengado	Pagado	
	1	2	3=(1+2)	4	5	
					6 = (3 - 4)	
Gasto Corriente	\$54,206,500.00	-\$111,400.00	\$54,095,100.00	\$12,471,216.43	\$12,471,216.43	\$41,623,883.57
Gasto de Capital	\$3,793,500.00	\$111,400.00	\$3,904,900.00	\$636,566.93	\$636,566.93	\$3,268,333.07
Amortización de la deuda y disminución de pasivos	\$0.00	\$0.00	\$0.00	\$0.00	\$0.00	\$0.00
Pensiones y Jubilaciones	\$0.00	\$0.00	\$0.00	\$0.00	\$0.00	\$0.00
Participaciones	\$0.00	\$0.00	\$0.00	\$0.00	\$0.00	\$0.00
Total del Gasto	\$58,000,000.00	\$0.00	\$58,000,000.00	\$13,107,783.36	\$13,107,783.36	\$44,892,216.64


 DR. GERALDO CERVANTES GONZALEZ
 DIRECTOR GENERAL


 LCP. JOSE OSCAR SANCHEZ GONZALEZ
 ADMINISTRADOR



Gobierno (Federal/Estatal/Municipal) de SISTEMA MUNICIPAL DIF PAHÍA DE BANDERAS
ESTADO DE NAYARIT

Estado Analítico del Ejercicio del Presupuesto de Egresos

Clasificación Administrativa

| Del 01/jul./2023 Al 30/sep./2023

Fecha y 10/oct./2023

hora de Impresión 12:43 p. m.

Usu ANA CELIA
Rep rptEstadoPresupuestoEgresos_UA3_GB_SC

Concepto	Egresos					Subejercicio
	Aprobado	Ampliaciones / (Reducciones)	Modificado	Devengado	Pagado	
	1	2	3=(1+2)	4	5	6 = (3 - 4)
ODER EJECUTIVO	\$0.00	\$0.00	\$0.00	\$0.00	\$0.00	\$0.00
ODER LEGISLATIVO	\$0.00	\$0.00	\$0.00	\$0.00	\$0.00	\$0.00
ODER JUDICIAL	\$0.00	\$0.00	\$0.00	\$0.00	\$0.00	\$0.00
ORGANOS AUTÓNOMOS	\$58,000,000.00	\$0.00	\$58,000,000.00	\$13,107,783.36	\$13,107,783.36	\$44,892,216.64
TOTAL DEL GASTO	\$58,000,000.00	\$0.00	\$58,000,000.00	\$13,107,783.36	\$13,107,783.36	\$44,892,216.64

DR. GERALDO CERVANTES GONZALEZ

DIRECTOR GENERAL

LCP. JOSE OSCAR SANCHEZ GONZALEZ

ADMINISTRADOR



SISTEMA MUNICIPAL DIF BAHÍA DE BANDERAS ESTADO DE NAYARIT

Estado Analítico del Ejercicio del Presupuesto de Egresos

Clasificación Funcional (Finalidad y Función)

| Del 01/jul./2023 Al 30/sep./2023

Fecha y | 10/oct./2023

hora de Impresión | 12:44 p. m.


Usu: ANA CELIA

Rep: rptEstadoPresupuestoEgresos_FN3

Concepto	Egresos					Subejercicio
	Aprobado	Ampliaciones / (Reducciones)	Modificado	Devengado	Pagado	
	1	2	3=(1+2)	4	5	
Total del Gasto	\$58,000,000.00	\$0.00	\$58,000,000.00	\$13,107,783.36	\$13,107,783.36	\$44,892,216.64


DR. GERALDO CERVANTES GONZALEZ

DIRECTOR GENERAL


LCP. JOSE OSCAR SANCHEZ GONZALEZ

ADMINISTRADOR



Usr ANA CELIA
Rep: rptAnaliticoPresupuestoEgresos

SISTEMA MUNICIPAL DIF BAHÍA DE BANDERAS ESTADO DE NAYARIT

Análitico Mensual de Egresos Pagados por Capítulo del Gasto al 30/sep./2023

(Cuentas con Movimientos)

(Cifras en pesos y centavos)

Fecha y 10/oct./2023

hora de Impresión 12:46 p. m.

Objeto del Gasto	Presupuesto Vigente	Ene												Total	Diferencia (Vigente - Total)
		Ene	Feb	Mar	Abr	May	Jun	Jul	Ago	Sep	Oct	Nov	Dic		
10000 SERVICIOS PERSONALES	\$30,216,765.23	\$2,334,386.12	\$1,902,682.01	\$2,204,435.53	\$2,077,366.90	\$2,250,244.96	\$3,388,999.17	\$2,075,395.63	\$2,069,964.49	\$2,178,690.17	\$0.00	\$0.00	\$0.00	\$20,482,164.98	\$9,734,600.25
11000 REMUNERACIONES AL PERSONAL DE C/	\$13,973,214.43	\$1,139,633.63	\$1,088,073.96	\$1,208,385.77	\$1,158,879.82	\$1,147,127.77	\$1,157,730.12	\$1,195,133.38	\$1,162,374.23	\$1,136,933.12	\$0.00	\$0.00	\$0.00	\$10,394,271.80	\$3,578,942.63
11300 SUELDOS BASE AL PERSONAL PERMAN	\$13,973,214.43	\$1,139,633.63	\$1,088,073.96	\$1,208,385.77	\$1,158,879.82	\$1,147,127.77	\$1,157,730.12	\$1,195,133.38	\$1,162,374.23	\$1,136,933.12	\$0.00	\$0.00	\$0.00	\$10,394,271.80	\$3,578,942.63
11301 SUELDOS AL PERSONAL DE BASE	\$2,760,269.33	\$234,270.55	\$233,693.20	\$228,365.80	\$234,274.49	\$234,272.71	\$235,609.67	\$228,700.32	\$223,124.29	\$222,729.47	\$0.00	\$0.00	\$0.00	\$2,075,040.50	\$665,228.83
11302 SUELDOS AL PERSONAL DE CONFIANZ/	\$11,148,945.10	\$905,363.08	\$854,380.76	\$980,019.97	\$924,605.33	\$912,855.06	\$922,120.45	\$966,433.06	\$939,249.94	\$914,203.65	\$0.00	\$0.00	\$0.00	\$8,319,231.30	\$2,829,713.80
11306 AJUSTE DE CALENDARIO	\$64,000.00	\$0.00	\$0.00	\$0.00	\$0.00	\$0.00	\$0.00	\$0.00	\$0.00	\$0.00	\$0.00	\$0.00	\$0.00	\$64,000.00	\$0.00
12000 REMUNERACIONES AL PERSONAL DE C/	\$4,818,024.67	\$336,310.48	\$334,216.25	\$413,781.64	\$369,853.09	\$424,070.10	\$412,700.46	\$396,555.42	\$404,800.22	\$410,223.99	\$0.00	\$0.00	\$0.00	\$3,502,511.65	\$1,315,513.02
12100 HONORARIOS ASIMILABLES A SALARIO:	\$215,000.00	\$9,800.00	\$9,200.00	\$33,000.00	\$5,800.00	\$20,400.00	\$26,600.00	\$0.00	\$0.00	\$25,400.00	\$0.00	\$0.00	\$0.00	\$130,200.00	\$84,800.00
12101 CONTRATOS POR HONORARIOS ASIMIL	\$215,000.00	\$9,800.00	\$9,200.00	\$33,000.00	\$5,800.00	\$20,400.00	\$26,600.00	\$0.00	\$0.00	\$25,400.00	\$0.00	\$0.00	\$0.00	\$130,200.00	\$84,800.00
12200 SUELDOS BASE AL PERSONAL EVENTU/	\$4,603,024.67	\$326,510.48	\$325,016.25	\$380,781.64	\$364,053.09	\$403,670.10	\$386,100.46	\$396,555.42	\$404,800.22	\$384,823.99	\$0.00	\$0.00	\$0.00	\$3,372,311.65	\$1,230,713.02
12201 SUELDOS AL PERSONAL EVENTUAL	\$4,603,024.67	\$326,510.48	\$325,016.25	\$380,781.64	\$364,053.09	\$403,670.10	\$386,100.46	\$396,555.42	\$404,800.22	\$384,823.99	\$0.00	\$0.00	\$0.00	\$3,372,311.65	\$1,230,713.02
13000 REMUNERACIONES ADICIONALES Y ESP	\$8,598,526.13	\$606,795.46	\$286,240.61	\$393,795.56	\$371,174.57	\$335,584.51	\$1,475,105.29	\$312,940.39	\$313,646.83	\$346,393.94	\$0.00	\$0.00	\$0.00	\$4,441,677.16	\$4,156,848.97
13200 PRIMAS DE VACACIONES, DOMINICAL Y	\$4,604,353.55	\$343,054.34	\$8,354.49	\$124,120.44	\$18,835.57	\$46,503.39	\$1,176,564.17	\$2,569.27	\$6,247.41	\$12,961.52	\$0.00	\$0.00	\$0.00	\$1,739,210.60	\$2,865,142.95
13201 PRIMAS DE VACACIONES	\$1,025,741.16	\$213.29	\$3,888.30	\$121,306.73	\$6,480.02	\$11,158.47	\$230,752.81	\$709.41	\$1,784.71	\$2,112.78	\$0.00	\$0.00	\$0.00	\$378,406.52	\$647,334.64
13203 GRATIFICACIÓN DE FIN DE AÑO	\$3,578,612.39	\$342,841.05	\$4,466.19	\$2,813.71	\$12,355.55	\$35,344.92	\$945,811.36	\$1,859.86	\$4,462.70	\$10,848.74	\$0.00	\$0.00	\$0.00	\$2,702,466.56	\$1,291,706.02
13400 COMPENSACIONES	\$3,994,172.58	\$263,741.12	\$277,886.12	\$269,675.12	\$352,339.00	\$289,081.12	\$298,541.12	\$310,371.12	\$307,399.42	\$333,432.42	\$0.00	\$0.00	\$0.00	\$2,702,466.56	\$1,291,706.02
13401 COMPENSACIONES ORDINARIAS	\$3,465,053.44	\$259,741.12	\$234,067.12	\$239,204.12	\$274,184.12	\$275,621.12	\$277,021.12	\$301,145.12	\$295,645.12	\$288,023.12	\$0.00	\$0.00	\$0.00	\$2,444,652.08	\$1,020,401.36
13402 COMPENSACIONES EXTRAORDINARIAS	\$529,119.14	\$4,000.00	\$43,819.00	\$30,471.00	\$78,154.88	\$13,460.00	\$21,520.00	\$9,226.00	\$11,754.30	\$45,409.30	\$0.00	\$0.00	\$0.00	\$257,814.48	\$271,304.66
15000 OTRAS PRESTACIONES SOCIALES Y ECC	\$2,827,000.00	\$251,646.55	\$194,151.19	\$188,472.56	\$177,459.42	\$343,462.58	\$434,463.30	\$170,766.44	\$189,143.21	\$285,139.12	\$0.00	\$0.00	\$0.00	\$2,143,704.37	\$683,295.63
15100 CUOTAS PARA EL FONDO DE AHORRO `	\$376,000.00	\$26,642.76	\$26,886.18	\$26,223.81	\$27,157.89	\$26,209.47	\$26,442.22	\$25,436.79	\$27,973.28	\$24,671.14	\$0.00	\$0.00	\$0.00	\$237,643.54	\$138,356.46
15101 CUOTAS PARA EL FONDO DE AHORRO `	\$376,000.00	\$26,642.76	\$26,886.18	\$26,223.81	\$27,157.89	\$26,209.47	\$26,442.22	\$25,436.79	\$27,973.28	\$24,671.14	\$0.00	\$0.00	\$0.00	\$237,643.54	\$138,356.46
15400 PRESTACIONES CONTRACTUALES	\$2,442,000.00	\$225,003.79	\$167,265.01	\$162,248.75	\$150,301.53	\$317,253.11	\$317,253.11	\$317,021.08	\$145,329.65	\$161,169.93	\$260,467.98	\$0.00	\$0.00	\$1,906,060.83	\$535,939.17
15401 PRESTACIONES AL PERSONAL DE BASE	\$2,442,000.00	\$225,003.79	\$167,265.01	\$162,248.75	\$150,301.53	\$317,253.11	\$317,253.11	\$317,021.08	\$145,329.65	\$161,169.93	\$260,467.98	\$0.00	\$0.00	\$1,906,060.83	\$535,939.17
15900 OTRAS PRESTACIONES SOCIALES Y EC	\$9,000.00	\$0.00	\$0.00	\$0.00	\$0.00	\$0.00	\$0.00	\$0.00	\$0.00	\$0.00	\$0.00	\$0.00	\$0.00	\$0.00	\$9,000.00
15901 OTRAS PRESTACIONES SOCIALES Y EC	\$9,000.00	\$0.00	\$0.00	\$0.00	\$0.00	\$0.00	\$0.00	\$0.00	\$0.00	\$0.00	\$0.00	\$0.00	\$0.00	\$0.00	\$9,000.00
20000 MATERIALES Y SUMINISTROS	\$7,901,037.61	\$186,065.26	\$727,629.88	\$531,691.53	\$367,618.85	\$293,569.00	\$646,615.00	\$1,009,188.01	\$265,672.03	\$483,014.37	\$0.00	\$0.00	\$0.00	\$4,511,063.93	\$3,389,973.68
21000 MATERIALES DE ADMINISTRACION, EMIS	\$2,070,500.00	\$64,285.16	\$144,444.65	\$110,140.22	\$167,898.30	\$71,077.88	\$258,224.46	\$142,016.32	\$66,457.68	\$100,711.55	\$0.00	\$0.00	\$0.00	\$1,125,256.22	\$945,243.78
21100 MATERIALES, ÚTILES Y EQUIPOS MENO	\$819,500.00	\$11,211.18	\$70,223.70	\$52,592.33	\$97,833.78	\$45,979.53	\$25,509.87	\$19,502.75	\$33,342.07	\$53,405.58	\$0.00	\$0.00	\$0.00	\$409,600.79	\$409,899.21
21101 MATERIALES PARA SERVICIO EN GENEI	\$204,500.00	\$4,487.20	\$13,200.51	\$21,951.31	\$5,220.13	\$2,683.90	\$12,706.81	\$2,050.05	\$9,356.75	\$15,735.34	\$0.00	\$0.00	\$0.00	\$49,392.00	\$117,108.00
21102 ARTÍCULOS DE MATERIAL DE OFICINA	\$356,000.00	\$192.00	\$29,915.04	\$11,535.96	\$37,801.98	\$25,099.90	\$6,021.61	\$3,763.01	\$15,777.88	\$16,573.82	\$0.00	\$0.00	\$0.00	\$146,681.20	\$209,318.80
21103 MATERIALES DE FERRERÍA PARA OF	\$8,000.00	\$0.00	\$0.00	\$0.00	\$0.00	\$0.00	\$0.00	\$0.00	\$0.00	\$0.00	\$0.00	\$0.00	\$0.00	\$0.00	\$8,000.00
21104 MATERIAL PARA MANTENIMIENTO DE L/	\$6,000.00	\$0.00	\$0.00	\$0.00	\$0.00	\$0.00	\$0.00	\$0.00	\$0.00	\$0.00	\$0.00	\$0.00	\$0.00	\$0.00	\$6,000.00
21106 PRODUCTOS DE PAPEL Y HULE PARA U	\$245,000.00	\$6,531.98	\$27,108.15	\$19,105.06	\$54,811.67	\$18,195.73	\$6,781.45	\$13,689.69	\$8,207.44	\$21,096.42	\$0.00	\$0.00	\$0.00	\$175,527.59	\$69,472.41
21400 MATERIALES, ÚTILES Y EQUIPOS MENO	\$125,000.00	\$16,306.00	\$4,169.00	\$4,426.00	\$10,981.99	\$540.00	\$3,836.63	\$0.00	\$2,470.08	\$2,939.08	\$0.00	\$0.00	\$0.00	\$45,668.78	\$79,331.22
21401 SUMINISTROS INFORMÁTICOS	\$125,000.00	\$16,306.00	\$4,169.00	\$4,426.00	\$10,981.99	\$540.00	\$3,836.63	\$0.00	\$2,470.08	\$2,939.08	\$0.00	\$0.00	\$0.00	\$45,668.78	\$79,331.22
21500 MATERIAL IMPRESO E INFORMACIÓN DI	\$110,000.00	\$150.00	\$22,391.48	\$87.50	\$150.00	\$0.00	\$4,510.04	\$4,206.10	\$2,805.80	\$0.00	\$0.00	\$0.00	\$0.00	\$34,300.92	\$75,699.08
21501 ARTÍCULOS DIVERSOS DE CARÁCTER C	\$28,000.00	\$0.00	\$0.00	\$0.00	\$0.00	\$0.00	\$0.00	\$0.00	\$799.00	\$0.00	\$0.00	\$0.00	\$0.00	\$799.00	\$27,201.00
21503 MATERIAL DE COMUNICACIÓN	\$33,000.00	\$0.00	\$0.00	\$0.00	\$0.00	\$0.00	\$4,006.64	\$4,013.60	\$2,006.80	\$0.00	\$0.00	\$0.00	\$0.00	\$10,027.04	\$22,972.96
21504 PRODUCTOS IMPRESOS EN PAPEL	\$49,000.00	\$150.00	\$22,391.48	\$87.50	\$150.00	\$0.00	\$503.40	\$192.50	\$0.00	\$0.00	\$0.00	\$0.00	\$0.00	\$23,474.88	\$25,525.12
21600 MATERIAL DE LIMPIEZA	\$491,000.00	\$35,883.98	\$33,398.70	\$29,451.07	\$20,168.75	\$16,992.92	\$35,764.93	\$19,709.67	\$13,236.80	\$17,208.56	\$0.00	\$0.00	\$0.00	\$221,815.38	\$269,184.62



Usr: ANA CELIA
Rep: rptAnalíticoPresupuestoEgresos

SISTEMA MUNICIPAL DIF BAHÍA DE BANDERAS
ESTADO DE NAYARIT
Análítico Mensual de Egresos Pagados por Capítulo del Gasto al 30/sep./2023
(Cuentas con Movimientos)
(Cifras en pesos y centavos)

Fecha y hora de Impresión | 10/oct./2023
12:46 p. m.

Objeto del Gasto	Presupuesto Vigente	Ene	Feb	Mar	Abr	May	Jun	Jul	Ago	Sep	Oct	Nov	Dic	Total	Diferencia (Vigente - Total)
21601 MATERIALES Y ARTICULOS DE LIMPIEZA	\$308,500.00	\$20,238.48	\$24,538.51	\$24,170.79	\$16,446.97	\$12,513.69	\$29,364.86	\$16,944.66	\$9,600.02	\$12,541.45	\$0.00	\$0.00	\$0.00	\$166,359.43	\$142,140.57
21602 PRODUCTOS DE PAPEL PARA LIMPIEZA	\$146,000.00	\$15,266.50	\$8,160.01	\$5,280.28	\$3,721.78	\$3,970.23	\$6,162.68	\$2,765.01	\$3,636.78	\$4,667.11	\$0.00	\$0.00	\$0.00	\$53,630.38	\$92,369.62
21603 PRODUCTOS TEXTILES PARA LIMPIEZA	\$36,500.00	\$379.00	\$700.18	\$0.00	\$0.00	\$509.00	\$237.39	\$0.00	\$0.00	\$0.00	\$0.00	\$0.00	\$0.00	\$1,825.57	\$34,674.43
21700 MATERIALES Y ÚTILES DE ENSEÑANZA	\$525,000.00	\$734.00	\$14,261.77	\$23,583.32	\$38,763.78	\$7,565.43	\$188,602.99	\$98,597.80	\$14,602.93	\$27,158.33	\$0.00	\$0.00	\$0.00	\$413,870.35	\$111,129.65
21701 MATERIALES PARA ENSEÑANZA	\$525,000.00	\$734.00	\$14,261.77	\$23,583.32	\$38,763.78	\$7,565.43	\$188,602.99	\$98,597.80	\$14,602.93	\$27,158.33	\$0.00	\$0.00	\$0.00	\$413,870.35	\$111,129.65
22000 ALIMENTOS Y UTENSILIOS	\$1,676,000.00	\$37,099.32	\$180,256.14	\$140,098.53	\$70,199.94	\$148,564.35	\$121,889.49	\$184,300.92	\$92,055.45	\$212,501.52	\$0.00	\$0.00	\$0.00	\$1,186,965.66	\$489,034.34
22100 PRODUCTOS ALIMENTICIOS PARA PER	\$1,569,500.00	\$36,451.32	\$178,428.43	\$139,425.73	\$66,270.94	\$147,273.74	\$119,590.50	\$182,812.42	\$92,055.45	\$212,371.52	\$0.00	\$0.00	\$0.00	\$1,174,680.05	\$394,819.95
22102 CARNE FRESCA	\$275,000.00	\$26,281.15	\$15,135.40	\$29,921.87	\$18,473.70	\$26,012.40	\$21,330.00	\$28,781.00	\$24,379.50	\$30,886.82	\$0.00	\$0.00	\$0.00	\$221,201.84	\$53,798.16
22103 PESCADOS Y MARISCOS	\$70,000.00	\$3,275.77	\$3,519.90	\$5,719.45	\$7,360.00	\$2,882.60	\$5,691.30	\$4,865.40	\$6,690.00	\$2,665.00	\$0.00	\$0.00	\$0.00	\$42,669.42	\$27,330.58
22104 PRODUCTOS AGRÍCOLAS PARA ALIMEN	\$457,500.00	\$373.64	\$138,987.55	\$15,770.44	\$10,057.01	\$29,965.16	\$19,244.87	\$36,100.35	\$6,464.00	\$47,342.46	\$0.00	\$0.00	\$0.00	\$304,305.48	\$153,194.52
22105 PRODUCTOS DIVERSOS PARA ALIMENT	\$767,000.00	\$6,520.76	\$20,785.58	\$88,013.97	\$30,380.23	\$88,413.58	\$73,324.33	\$113,065.67	\$54,521.95	\$131,477.24	\$0.00	\$0.00	\$0.00	\$606,503.31	\$160,496.69
22300 UTENSILIOS PARA EL SERVICIO DE ALIM	\$106,500.00	\$648.00	\$1,827.71	\$672.80	\$3,929.00	\$1,290.61	\$2,298.99	\$1,488.50	\$0.00	\$130.00	\$0.00	\$0.00	\$0.00	\$12,285.61	\$94,214.39
22301 UTENSILIOS DIVERSOS DE CARÁCTER C	\$44,500.00	\$0.00	\$106.00	\$672.80	\$0.00	\$0.00	\$0.00	\$998.50	\$0.00	\$0.00	\$0.00	\$0.00	\$0.00	\$1,777.30	\$42,722.70
22302 ARTÍCULOS PARA EL SERVICIO DE ALIM	\$62,000.00	\$648.00	\$1,721.71	\$0.00	\$3,929.00	\$1,290.61	\$2,298.99	\$490.00	\$0.00	\$130.00	\$0.00	\$0.00	\$0.00	\$10,508.31	\$51,491.69
23000 MATERIAS PRIMAS Y MATERIALES DE PF	\$10,000.00	\$0.00	\$0.00	\$590.99	\$800.10	\$825.99	\$0.00	\$1,851.00	\$0.00	\$1,844.01	\$0.00	\$0.00	\$0.00	\$5,912.09	\$4,087.91
23700 PRODUCTOS DE CUERO, PIEL, PLÁSTIC	\$10,000.00	\$0.00	\$0.00	\$590.99	\$800.10	\$825.99	\$0.00	\$1,851.00	\$0.00	\$1,844.01	\$0.00	\$0.00	\$0.00	\$5,912.09	\$4,087.91
23705 PRODUCTOS DE PLÁSTICO Y POLIETILE	\$10,000.00	\$0.00	\$0.00	\$590.99	\$800.10	\$825.99	\$0.00	\$1,851.00	\$0.00	\$1,844.01	\$0.00	\$0.00	\$0.00	\$5,912.09	\$4,087.91
24000 MATERIALES Y ARTICULOS DE CONSTRU	\$651,400.00	\$20,837.50	\$26,314.76	\$3,446.00	\$43,980.11	\$5,138.87	\$36,847.55	\$29,860.64	\$21,494.62	\$1,256.22	\$0.00	\$0.00	\$0.00	\$189,176.27	\$462,223.73
24100 PRODUCTOS MINERALES NO METÁLICC	\$71,000.00	\$0.00	\$0.00	\$0.00	\$0.00	\$0.00	\$0.00	\$0.00	\$0.00	\$0.00	\$0.00	\$0.00	\$0.00	\$0.00	\$71,000.00
24101 MATERIAL DE FERRETERÍA PARA CONS	\$25,000.00	\$0.00	\$0.00	\$0.00	\$0.00	\$0.00	\$0.00	\$0.00	\$0.00	\$0.00	\$0.00	\$0.00	\$0.00	\$0.00	\$25,000.00
24103 PRODUCTOS MINERALES PARA CONSTI	\$46,000.00	\$0.00	\$0.00	\$0.00	\$0.00	\$0.00	\$0.00	\$0.00	\$0.00	\$0.00	\$0.00	\$0.00	\$0.00	\$0.00	\$46,000.00
24200 CEMENTO Y PRODUCTOS DE CONCRET	\$25,000.00	\$0.00	\$0.00	\$0.00	\$0.00	\$0.00	\$0.00	\$0.00	\$0.00	\$0.00	\$0.00	\$0.00	\$0.00	\$0.00	\$25,000.00
24201 CEMENTO Y PRODUCTOS DE CONCRET	\$25,000.00	\$0.00	\$0.00	\$0.00	\$0.00	\$0.00	\$0.00	\$0.00	\$0.00	\$0.00	\$0.00	\$0.00	\$0.00	\$0.00	\$25,000.00
24400 MADERA Y PRODUCTOS DE MADERA	\$43,000.00	\$17,052.00	\$0.00	\$0.00	\$0.00	\$0.00	\$0.00	\$0.00	\$1,090.01	\$0.00	\$0.00	\$0.00	\$0.00	\$18,142.01	\$24,857.99
24401 MADERA Y PRODUCTOS DE MADERA	\$18,000.00	\$0.00	\$0.00	\$0.00	\$0.00	\$0.00	\$0.00	\$0.00	\$1,090.01	\$0.00	\$0.00	\$0.00	\$0.00	\$1,090.01	\$16,909.99
24402 PRODUCTOS FORESTALES PARA LA CC	\$25,000.00	\$17,052.00	\$0.00	\$0.00	\$0.00	\$0.00	\$0.00	\$0.00	\$0.00	\$0.00	\$0.00	\$0.00	\$0.00	\$17,052.00	\$7,948.00
24500 VIDRIO Y PRODUCTOS DE VIDRIO	\$13,500.00	\$0.00	\$0.00	\$0.00	\$0.00	\$0.00	\$0.00	\$0.00	\$0.00	\$0.00	\$0.00	\$0.00	\$0.00	\$0.00	\$13,500.00
24501 ARTÍCULOS Y MATERIAL DE OFICINA EN	\$7,500.00	\$0.00	\$0.00	\$0.00	\$0.00	\$0.00	\$0.00	\$0.00	\$0.00	\$0.00	\$0.00	\$0.00	\$0.00	\$0.00	\$7,500.00
24503 PRODUCTOS DE VIDRIO Y CRISTAL	\$6,000.00	\$0.00	\$0.00	\$0.00	\$0.00	\$0.00	\$0.00	\$0.00	\$0.00	\$0.00	\$0.00	\$0.00	\$0.00	\$0.00	\$6,000.00
24600 MATERIAL ELÉCTRICO Y ELECTRÓNICO	\$98,000.00	\$1,085.50	\$18,401.41	\$549.00	\$13,186.98	\$4,670.16	\$20,179.92	\$4,298.05	\$4,061.12	\$628.00	\$0.00	\$0.00	\$0.00	\$67,060.14	\$30,939.86
24601 ACCESORIOS Y MATERIAL ELÉCTRICO	\$98,000.00	\$1,085.50	\$18,401.41	\$549.00	\$13,186.98	\$4,670.16	\$20,179.92	\$4,298.05	\$4,061.12	\$628.00	\$0.00	\$0.00	\$0.00	\$67,060.14	\$30,939.86
24700 ARTÍCULOS METÁLICOS PARA LA CONS	\$96,500.00	\$2,700.00	\$2,654.67	\$0.00	\$4,160.00	\$272.00	\$16,481.63	\$0.00	\$8,464.65	\$0.00	\$0.00	\$0.00	\$0.00	\$34,732.95	\$61,767.05
24701 ACCESORIOS Y MATERIAL ELÉCTRICO I	\$26,500.00	\$0.00	\$0.00	\$0.00	\$0.00	\$0.00	\$0.00	\$0.00	\$4,053.83	\$0.00	\$0.00	\$0.00	\$0.00	\$4,053.83	\$22,446.17
24702 MATERIAL DE FERRETERÍA PARA LA CC	\$70,000.00	\$2,700.00	\$2,654.67	\$0.00	\$4,160.00	\$272.00	\$16,481.63	\$0.00	\$4,410.82	\$0.00	\$0.00	\$0.00	\$0.00	\$30,679.12	\$39,320.88
24800 MATERIALES COMPLEMENTARIOS	\$177,900.00	\$0.00	\$4,307.18	\$2,897.00	\$17,135.10	\$196.71	\$186.00	\$2,991.53	\$5,386.80	\$628.22	\$0.00	\$0.00	\$0.00	\$33,728.54	\$144,171.46
24801 ARTÍCULOS COMPLEMENTARIOS PARA	\$94,000.00	\$0.00	\$0.00	\$2,897.00	\$11,706.82	\$196.71	\$186.00	\$2,991.53	\$4,721.80	\$0.00	\$0.00	\$0.00	\$0.00	\$22,699.86	\$71,300.14
24802 MATERIALES COMPLEMENTARIOS DE F	\$32,000.00	\$0.00	\$0.00	\$0.00	\$5,428.28	\$0.00	\$0.00	\$0.00	\$665.00	\$628.22	\$0.00	\$0.00	\$0.00	\$6,721.50	\$25,278.50
24803 PRODUCTOS COMPLEMENTARIOS DE P	\$4,900.00	\$0.00	\$0.00	\$0.00	\$0.00	\$0.00	\$0.00	\$0.00	\$0.00	\$0.00	\$0.00	\$0.00	\$0.00	\$0.00	\$4,900.00
24804 PRODUCTOS COMPLEMENTARIOS DE C	\$5,000.00	\$0.00	\$0.00	\$0.00	\$0.00	\$0.00	\$0.00	\$0.00	\$0.00	\$0.00	\$0.00	\$0.00	\$0.00	\$0.00	\$5,000.00
24806 PRODUCTOS TEXTILES COMPLEMENTA	\$22,000.00	\$0.00	\$0.00	\$0.00	\$0.00	\$0.00	\$0.00	\$0.00	\$0.00	\$0.00	\$0.00	\$0.00	\$0.00	\$0.00	\$22,000.00



Usr: ANA CELIA
Rep: rptAnaliticoPresupuestoEgresos

SISTEMA MUNICIPAL DIF BAHÍA DE BANDERAS
ESTADO DE NAYARIT
Análítico Mensual de Egresos Pagados por Capitulo del Gasto al 30/sep./2023
(Cuentas con Movimientos)
(Cifras en pesos y centavos)

Fecha y hora de Impresión | 10/oct./2023
12:46 p. m.

Objeto del Gasto	Presupuesto Vigente	Ene	Feb	Mar	Abr	May	Jun	Jul	Ago	Sep	Oct	Nov	Dic	Total	Diferencia (Vigente - Total)	
24807 PRODUCTOS DE PLASTICO, PVC Y SIMIL	\$20,000.00	\$0.00	\$4,307.18	\$0.00	\$0.00	\$0.00	\$0.00	\$0.00	\$0.00	\$0.00	\$0.00	\$0.00	\$0.00	\$4,307.18	\$15,692.82	
24900 OTROS MATERIALES Y ARTÍCULOS DE C	\$126,500.00	\$0.00	\$951.50	\$0.00	\$9,498.03	\$0.00	\$0.00	\$22,571.06	\$2,492.04	\$0.00	\$0.00	\$0.00	\$0.00	\$35,512.63	\$90,987.37	
24901 OTROS MATERIALES DE FERRETERÍA P	\$51,500.00	\$0.00	\$0.00	\$0.00	\$7,998.03	\$0.00	\$0.00	\$12,876.73	\$0.00	\$0.00	\$0.00	\$0.00	\$0.00	\$20,874.76	\$30,625.24	
24902 OTROS MATERIALES DE MANTENIMIEN	\$40,000.00	\$0.00	\$951.50	\$0.00	\$1,500.00	\$0.00	\$0.00	\$2,473.54	\$224.50	\$0.00	\$0.00	\$0.00	\$0.00	\$5,149.54	\$34,850.46	
24903 OTROS PRODUCTOS MINERALES PARA	\$20,000.00	\$0.00	\$0.00	\$0.00	\$0.00	\$0.00	\$0.00	\$7,220.79	\$0.00	\$0.00	\$0.00	\$0.00	\$0.00	\$7,220.79	\$12,779.21	
24904 OTROS PRODUCTOS QUÍMICOS PARA C	\$15,000.00	\$0.00	\$0.00	\$0.00	\$0.00	\$0.00	\$0.00	\$0.00	\$2,267.54	\$0.00	\$0.00	\$0.00	\$0.00	\$2,267.54	\$12,732.46	
25000 PRODUCTOS QUIMICOS, FARMACEUTICC	\$1,674,178.36	\$30,377.92	\$315,152.02	\$101,893.85	\$30,849.88	\$24,684.89	\$33,337.30	\$575,251.19	\$53,157.51	\$87,129.59	\$0.00	\$0.00	\$0.00	\$1,251,834.15	\$422,344.21	
25200 FERTILIZANTES, PESTICIDAS Y OTROS /	\$23,178.36	\$0.00	\$0.00	\$0.00	\$0.00	\$0.00	\$0.00	\$0.00	\$0.00	\$0.00	\$0.00	\$0.00	\$0.00	\$0.00	\$23,178.36	
25201 FERTILIZANTES, PESTICIDAS Y OTROS /	\$23,178.36	\$0.00	\$0.00	\$0.00	\$0.00	\$0.00	\$0.00	\$0.00	\$0.00	\$0.00	\$0.00	\$0.00	\$0.00	\$0.00	\$23,178.36	
25300 MEDICINAS Y PRODUCTOS FARMACÉUT	\$1,302,500.00	\$20,088.77	\$297,507.10	\$67,126.68	\$18,973.64	\$15,965.46	\$5,512.90	\$540,821.14	\$40,412.05	\$53,074.98	\$0.00	\$0.00	\$0.00	\$1,059,482.72	\$243,017.28	
25301 MEDICINAS Y PRODUCTOS FARMACÉUT	\$1,302,500.00	\$20,088.77	\$297,507.10	\$67,126.68	\$18,973.64	\$15,965.46	\$5,512.90	\$540,821.14	\$40,412.05	\$53,074.98	\$0.00	\$0.00	\$0.00	\$1,059,482.72	\$243,017.28	
25400 MATERIALES, ACCESORIOS Y SUMINIST	\$348,500.00	\$10,289.15	\$17,644.92	\$34,767.17	\$11,876.24	\$8,719.43	\$27,824.40	\$34,430.05	\$12,745.46	\$34,054.61	\$0.00	\$0.00	\$0.00	\$192,351.43	\$156,148.57	
25401 ARTÍCULOS PARA SERVICIOS GENERAL	\$81,500.00	\$0.00	\$0.00	\$3,069.10	\$0.00	\$76.42	\$1,038.42	\$0.00	\$0.00	\$9,752.17	\$0.00	\$0.00	\$0.00	\$13,936.11	\$67,563.89	
25402 MATERIAL QUIRÚRGICO Y DE LABORAT	\$267,000.00	\$10,289.15	\$17,644.92	\$31,698.07	\$11,876.24	\$8,643.01	\$26,785.98	\$34,430.05	\$12,745.46	\$24,302.44	\$0.00	\$0.00	\$0.00	\$178,415.32	\$88,584.68	
26000 COMBUSTIBLES, LUBRICANTES Y ADITIV	\$409,547.17	\$19,044.06	\$32,309.32	\$19,470.13	\$24,699.98	\$20,503.60	\$29,107.32	\$36,564.80	\$13,483.64	\$30,395.20	\$0.00	\$0.00	\$0.00	\$225,578.05	\$183,969.12	
26100 COMBUSTIBLES, LUBRICANTES Y ADITIV	\$404,547.17	\$19,044.06	\$32,309.32	\$19,470.13	\$24,699.98	\$20,503.60	\$29,107.32	\$36,564.80	\$13,483.64	\$30,395.20	\$0.00	\$0.00	\$0.00	\$225,578.05	\$178,969.12	
26101 COMBUSTIBLES, LUBRICANTES Y ADITIV	\$404,547.17	\$19,044.06	\$32,309.32	\$19,470.13	\$24,699.98	\$20,503.60	\$29,107.32	\$36,564.80	\$13,483.64	\$30,395.20	\$0.00	\$0.00	\$0.00	\$225,578.05	\$178,969.12	
26200 CARBÓN Y SUS DERIVADOS	\$5,000.00	\$0.00	\$0.00	\$0.00	\$0.00	\$0.00	\$0.00	\$0.00	\$0.00	\$0.00	\$0.00	\$0.00	\$0.00	\$0.00	\$5,000.00	
26201 CARBÓN Y SUS DERIVADOS	\$5,000.00	\$0.00	\$0.00	\$0.00	\$0.00	\$0.00	\$0.00	\$0.00	\$0.00	\$0.00	\$0.00	\$0.00	\$0.00	\$0.00	\$5,000.00	
27000 VESTUARIO, BLANCOS, PRENDAS DE PR	\$795,412.08	\$0.00	\$0.00	\$141,902.80	\$21,270.74	\$0.00	\$142,645.40	\$5,066.13	\$1,824.00	\$898.99	\$0.00	\$0.00	\$0.00	\$0.00	\$313,608.06	\$481,804.02
27100 VESTUARIO Y UNIFORMES	\$660,912.08	\$0.00	\$0.00	\$141,902.80	\$21,030.80	\$0.00	\$142,645.40	\$0.00	\$0.00	\$0.00	\$0.00	\$0.00	\$0.00	\$305,579.00	\$355,333.08	
27101 ARTÍCULOS PARA SERVICIOS GENERAL	\$53,000.00	\$0.00	\$0.00	\$0.00	\$0.00	\$0.00	\$16,936.00	\$0.00	\$0.00	\$0.00	\$0.00	\$0.00	\$0.00	\$16,936.00	\$36,064.00	
27106 PRODUCTOS TEXTILES ADQUIRIDOS CC	\$607,912.08	\$0.00	\$0.00	\$141,902.80	\$21,030.80	\$0.00	\$125,709.40	\$0.00	\$0.00	\$0.00	\$0.00	\$0.00	\$0.00	\$288,643.00	\$319,269.08	
27200 PRENDAS DE SEGURIDAD Y PROTECCI	\$31,500.00	\$0.00	\$0.00	\$0.00	\$0.00	\$0.00	\$0.00	\$0.00	\$0.00	\$0.00	\$0.00	\$0.00	\$0.00	\$0.00	\$31,500.00	
27201 ARTÍCULOS PARA SERVICIOS GENERAL	\$8,500.00	\$0.00	\$0.00	\$0.00	\$0.00	\$0.00	\$0.00	\$0.00	\$0.00	\$0.00	\$0.00	\$0.00	\$0.00	\$0.00	\$8,500.00	
27203 MATERIAL DE MANTENIMIENTO PARA SI	\$13,000.00	\$0.00	\$0.00	\$0.00	\$0.00	\$0.00	\$0.00	\$0.00	\$0.00	\$0.00	\$0.00	\$0.00	\$0.00	\$0.00	\$13,000.00	
27204 MATERIAL QUIRÚRGICO Y DE LABORAT	\$10,000.00	\$0.00	\$0.00	\$0.00	\$0.00	\$0.00	\$0.00	\$0.00	\$0.00	\$0.00	\$0.00	\$0.00	\$0.00	\$0.00	\$10,000.00	
27300 ARTÍCULOS DEPORTIVOS	\$33,000.00	\$0.00	\$0.00	\$0.00	\$0.00	\$0.00	\$0.00	\$5,066.13	\$1,125.00	\$0.00	\$0.00	\$0.00	\$0.00	\$6,191.13	\$26,808.87	
27301 ARTÍCULOS DEPORTIVOS Y DE CAMPAÑ	\$33,000.00	\$0.00	\$0.00	\$0.00	\$0.00	\$0.00	\$0.00	\$5,066.13	\$1,125.00	\$0.00	\$0.00	\$0.00	\$0.00	\$6,191.13	\$26,808.87	
27400 PRODUCTOS TEXTILES	\$30,000.00	\$0.00	\$0.00	\$0.00	\$0.00	\$0.00	\$0.00	\$0.00	\$699.00	\$0.00	\$0.00	\$0.00	\$0.00	\$699.00	\$29,301.00	
27401 PRODUCTOS TEXTILES	\$30,000.00	\$0.00	\$0.00	\$0.00	\$0.00	\$0.00	\$0.00	\$0.00	\$699.00	\$0.00	\$0.00	\$0.00	\$0.00	\$699.00	\$29,301.00	
27500 BLANCOS Y OTROS PRODUCTOS TEXTI	\$40,000.00	\$0.00	\$0.00	\$0.00	\$239.94	\$0.00	\$0.00	\$0.00	\$0.00	\$898.99	\$0.00	\$0.00	\$0.00	\$1,138.93	\$38,861.07	
27503 OTROS PRODUCTOS TEXTILES	\$40,000.00	\$0.00	\$0.00	\$0.00	\$239.94	\$0.00	\$0.00	\$0.00	\$0.00	\$898.99	\$0.00	\$0.00	\$0.00	\$1,138.93	\$38,861.07	
29000 HERRAMIENTAS, REFACCIONES Y ACCE:	\$614,000.00	\$14,421.30	\$29,152.99	\$14,149.01	\$7,919.80	\$22,773.42	\$24,563.48	\$34,277.01	\$17,199.13	\$48,277.29	\$0.00	\$0.00	\$0.00	\$212,733.43	\$401,266.57	
29100 HERRAMIENTAS MENORES	\$90,500.00	\$0.00	\$4,407.99	\$3,311.01	\$0.00	\$0.00	\$1,500.00	\$0.00	\$0.00	\$0.00	\$0.00	\$0.00	\$0.00	\$9,219.00	\$81,281.00	
29101 ACCESORIOS Y MATERIALES MENORES	\$47,000.00	\$0.00	\$4,407.99	\$0.00	\$0.00	\$0.00	\$0.00	\$0.00	\$0.00	\$0.00	\$0.00	\$0.00	\$0.00	\$4,407.99	\$42,592.01	
29105 EQUIPOS Y MATERIALES MENORES DE	\$5,000.00	\$0.00	\$0.00	\$0.00	\$0.00	\$0.00	\$0.00	\$0.00	\$0.00	\$0.00	\$0.00	\$0.00	\$0.00	\$0.00	\$5,000.00	
29106 ARTÍCULOS MENORES PARA SERVICIO	\$38,500.00	\$0.00	\$0.00	\$3,311.01	\$0.00	\$0.00	\$1,500.00	\$0.00	\$0.00	\$0.00	\$0.00	\$0.00	\$0.00	\$4,811.01	\$33,688.99	
29200 REFACCIONES Y ACCESORIOS MENOR	\$46,000.00	\$0.00	\$0.00	\$0.00	\$0.00	\$0.00	\$0.00	\$0.00	\$0.00	\$0.00	\$0.00	\$0.00	\$0.00	\$0.00	\$46,000.00	
29201 ARTÍCULOS MENORES PARA SERVICIO	\$16,000.00	\$0.00	\$0.00	\$0.00	\$0.00	\$0.00	\$0.00	\$0.00	\$0.00	\$0.00	\$0.00	\$0.00	\$0.00	\$0.00	\$16,000.00	



Ustr: ANA CELIA
 Rep: rptAnaliticoPresupuestoEgresos

SISTEMA MUNICIPAL DIF BAHÍA DE BANDERAS
ESTADO DE NAYARIT
Analítico Mensual de Egresos Pagados por Capitulo del Gasto al 30/sep./2023
(Cuentas con Movimientos)
(Cifras en pesos y centavos)

Fecha y hora de Impresión: 10/oct./2023 12:46 p. m.

Objeto del Gasto		Presupuesto Vigente	Ene	Feb	Mar	Abr	May	Jun	Jul	Ago	Sep	Oct	Nov	Dic	Total	Diferencia (Vigente - Total)
29202	MATERIAL MENOR DE FERRETERIA PAF	\$30,000.00	\$0.00	\$0.00	\$0.00	\$0.00	\$0.00	\$0.00	\$0.00	\$0.00	\$0.00	\$0.00	\$0.00	\$0.00	\$0.00	\$30,000.00
29300	REFACCIONES Y ACCESORIOS MENORI	\$11,000.00	\$0.00	\$0.00	\$0.00	\$0.00	\$0.00	\$0.00	\$0.00	\$0.00	\$0.00	\$0.00	\$0.00	\$0.00	\$0.00	\$11,000.00
29301	MATERIAL MENOR DE FERRETERIA PAF	\$11,000.00	\$0.00	\$0.00	\$0.00	\$0.00	\$0.00	\$0.00	\$0.00	\$0.00	\$0.00	\$0.00	\$0.00	\$0.00	\$0.00	\$11,000.00
29400	REFACCIONES Y ACCESORIOS MENORI	\$36,000.00	\$0.00	\$0.00	\$0.00	\$0.00	\$5,711.84	\$2,047.40	\$0.00	\$0.00	\$0.00	\$0.00	\$0.00	\$0.00	\$7,759.24	\$28,240.76
29401	ARTÍCULOS ELECTRÓNICOS MENORES	\$36,000.00	\$0.00	\$0.00	\$0.00	\$0.00	\$5,711.84	\$2,047.40	\$0.00	\$0.00	\$0.00	\$0.00	\$0.00	\$0.00	\$7,759.24	\$28,240.76
29500	REFACCIONES Y ACCESORIOS MENORI	\$15,000.00	\$0.00	\$0.00	\$0.00	\$0.00	\$0.00	\$0.00	\$0.00	\$0.00	\$0.00	\$0.00	\$0.00	\$0.00	\$0.00	\$15,000.00
29501	REFACCIONES Y ACCESORIOS MENORI	\$15,000.00	\$0.00	\$0.00	\$0.00	\$0.00	\$0.00	\$0.00	\$0.00	\$0.00	\$0.00	\$0.00	\$0.00	\$0.00	\$0.00	\$15,000.00
29600	REFACCIONES Y ACCESORIOS MENORI	\$405,500.00	\$14,421.30	\$24,745.00	\$10,838.00	\$7,919.80	\$17,061.58	\$21,016.08	\$34,277.01	\$17,199.13	\$48,277.29	\$0.00	\$0.00	\$0.00	\$195,755.19	\$209,744.81
29601	ACCESORIOS Y MATERIALES ELÉCTRIC	\$89,000.00	\$8,973.00	\$20,967.00	\$2,822.00	\$2,551.00	\$1,624.00	\$4,232.11	\$556.17	\$4,399.98	\$333.10	\$0.00	\$0.00	\$0.00	\$44,996.76	\$44,003.24
29602	ARTÍCULOS AUTOMOTRICES MENORES	\$128,500.00	\$5,448.30	\$3,778.00	\$8,016.00	\$5,368.80	\$9,507.00	\$16,783.97	\$22,634.93	\$12,799.15	\$18,712.19	\$0.00	\$0.00	\$0.00	\$103,048.34	\$25,451.66
29609	PRODUCTOS MENORES DE HULE PARA	\$188,000.00	\$0.00	\$0.00	\$0.00	\$0.00	\$7,392.18	\$0.00	\$11,085.91	\$0.00	\$29,232.00	\$0.00	\$0.00	\$0.00	\$47,710.09	\$140,289.91
29900	REFACCIONES Y ACCESORIOS MENORI	\$10,000.00	\$0.00	\$0.00	\$0.00	\$0.00	\$0.00	\$0.00	\$0.00	\$0.00	\$0.00	\$0.00	\$0.00	\$0.00	\$0.00	\$10,000.00
29901	ACCESORIOS Y MATERIALES ELÉCTRIC	\$5,000.00	\$0.00	\$0.00	\$0.00	\$0.00	\$0.00	\$0.00	\$0.00	\$0.00	\$0.00	\$0.00	\$0.00	\$0.00	\$0.00	\$5,000.00
29902	ARTÍCULOS MENORES DE SERVICIO GE	\$5,000.00	\$0.00	\$0.00	\$0.00	\$0.00	\$0.00	\$0.00	\$0.00	\$0.00	\$0.00	\$0.00	\$0.00	\$0.00	\$0.00	\$5,000.00
3000	SERVICIOS GENERALES	\$11,203,970.35	\$592,521.94	\$832,771.78	\$637,210.79	\$977,177.68	\$1,037,906.20	\$371,806.35	\$799,024.15	\$880,366.17	\$862,360.98	\$0.00	\$0.00	\$0.00	\$6,991,146.04	\$4,212,824.31
31000	SERVICIOS BASICOS	\$396,000.00	\$22,245.11	\$20,769.14	\$22,097.27	\$22,295.01	\$21,164.92	\$22,164.04	\$23,187.76	\$18,438.09	\$20,342.69	\$0.00	\$0.00	\$0.00	\$192,704.03	\$203,295.97
31100	ENERGÍA ELÉCTRICA	\$50,000.00	\$0.00	\$3,000.00	\$0.00	\$2,765.00	\$555.11	\$3,021.00	\$3,771.00	\$0.00	\$0.00	\$0.00	\$0.00	\$0.00	\$13,112.11	\$36,887.89
31101	ENERGÍA ELÉCTRICA	\$50,000.00	\$0.00	\$3,000.00	\$0.00	\$2,765.00	\$555.11	\$3,021.00	\$3,771.00	\$0.00	\$0.00	\$0.00	\$0.00	\$0.00	\$13,112.11	\$36,887.89
31200	GAS	\$75,000.00	\$5,219.17	\$382.14	\$6,101.27	\$2,854.01	\$3,933.81	\$2,467.04	\$2,741.76	\$1,762.09	\$3,267.69	\$0.00	\$0.00	\$0.00	\$28,728.98	\$46,271.02
31201	GAS	\$75,000.00	\$5,219.17	\$382.14	\$6,101.27	\$2,854.01	\$3,933.81	\$2,467.04	\$2,741.76	\$1,762.09	\$3,267.69	\$0.00	\$0.00	\$0.00	\$28,728.98	\$46,271.02
31400	TELEFONÍA TRADICIONAL	\$48,000.00	\$1,945.94	\$2,307.00	\$916.00	\$1,596.00	\$1,596.00	\$1,596.00	\$1,596.00	\$1,596.00	\$1,995.00	\$0.00	\$0.00	\$0.00	\$15,143.94	\$32,856.06
31401	TELEFONÍA TRADICIONAL	\$48,000.00	\$1,945.94	\$2,307.00	\$916.00	\$1,596.00	\$1,596.00	\$1,596.00	\$1,596.00	\$1,596.00	\$1,995.00	\$0.00	\$0.00	\$0.00	\$15,143.94	\$32,856.06
31500	TELEFONÍA CELULAR	\$223,000.00	\$15,080.00	\$15,080.00	\$15,080.00	\$15,080.00	\$15,080.00	\$15,080.00	\$15,079.00	\$15,080.00	\$15,080.00	\$0.00	\$0.00	\$0.00	\$135,719.00	\$87,281.00
31501	TELEFONÍA CELULAR	\$223,000.00	\$15,080.00	\$15,080.00	\$15,080.00	\$15,080.00	\$15,080.00	\$15,080.00	\$15,079.00	\$15,080.00	\$15,080.00	\$0.00	\$0.00	\$0.00	\$135,719.00	\$87,281.00
32000	SERVICIOS DE ARRENDAMIENTO	\$330,000.00	\$14,134.60	\$24,074.77	\$21,135.99	\$24,717.15	\$26,163.49	\$22,611.47	\$28,375.38	\$28,704.40	\$53,243.27	\$0.00	\$0.00	\$0.00	\$243,160.52	\$86,839.48
32200	ARRENDAMIENTO DE EDIFICIOS	\$150,000.00	\$14,134.60	\$14,134.60	\$14,134.60	\$16,123.27	\$16,123.27	\$16,123.27	\$16,123.27	\$16,123.27	\$16,123.27	\$0.00	\$0.00	\$0.00	\$139,143.42	\$10,856.58
32201	ARRENDAMIENTO DE EDIFICIOS	\$150,000.00	\$14,134.60	\$14,134.60	\$14,134.60	\$16,123.27	\$16,123.27	\$16,123.27	\$16,123.27	\$16,123.27	\$16,123.27	\$0.00	\$0.00	\$0.00	\$139,143.42	\$10,856.58
32300	ARRENDAMIENTO DE MOBILIARIO Y EQUI	\$120,000.00	\$0.00	\$9,940.17	\$7,001.39	\$8,593.88	\$10,040.22	\$6,488.20	\$12,252.11	\$12,581.13	\$0.00	\$0.00	\$0.00	\$0.00	\$66,897.10	\$53,102.90
32301	ARRENDAMIENTO DE EQUIPO Y BIENES	\$120,000.00	\$0.00	\$9,940.17	\$7,001.39	\$8,593.88	\$10,040.22	\$6,488.20	\$12,252.11	\$12,581.13	\$0.00	\$0.00	\$0.00	\$0.00	\$66,897.10	\$53,102.90
32500	ARRENDAMIENTO DE EQUIPO DE TRAN	\$40,000.00	\$0.00	\$0.00	\$0.00	\$0.00	\$0.00	\$0.00	\$0.00	\$0.00	\$37,120.00	\$0.00	\$0.00	\$0.00	\$37,120.00	\$2,880.00
32501	ARRENDAMIENTO DE EQUIPO DE TRAN	\$40,000.00	\$0.00	\$0.00	\$0.00	\$0.00	\$0.00	\$0.00	\$0.00	\$0.00	\$37,120.00	\$0.00	\$0.00	\$0.00	\$37,120.00	\$2,880.00
32700	ARRENDAMIENTO DE ACTIVOS INTANGI	\$20,000.00	\$0.00	\$0.00	\$0.00	\$0.00	\$0.00	\$0.00	\$0.00	\$0.00	\$0.00	\$0.00	\$0.00	\$0.00	\$0.00	\$20,000.00
32701	ARRENDAMIENTO DE ACTIVOS INTANGI	\$20,000.00	\$0.00	\$0.00	\$0.00	\$0.00	\$0.00	\$0.00	\$0.00	\$0.00	\$0.00	\$0.00	\$0.00	\$0.00	\$0.00	\$20,000.00
33000	SERVICIOS PROFESIONALES, CIENTIFICO	\$481,300.00	\$59,569.73	\$97,463.47	\$46,501.27	\$18,091.08	\$37,720.27	\$28,659.31	\$11,603.94	\$17,972.05	\$30,026.99	\$0.00	\$0.00	\$0.00	\$347,608.11	\$133,691.89
33100	SERVICIOS LEGALES, DE CONTABILIDA	\$98,000.00	\$23,353.93	\$6,147.73	\$6,487.64	\$6,214.70	\$6,214.70	\$6,214.70	\$0.00	\$6,214.70	\$12,362.43	\$0.00	\$0.00	\$0.00	\$73,210.53	\$24,789.47
33101	ASESORÍAS ASOCIADAS A CONVENIOS,	\$10,000.00	\$0.00	\$0.00	\$0.00	\$0.00	\$0.00	\$0.00	\$0.00	\$0.00	\$0.00	\$0.00	\$0.00	\$0.00	\$0.00	\$10,000.00
33102	OTRAS ASESORÍAS PARA LA OPERACIÓ	\$88,000.00	\$23,353.93	\$6,147.73	\$6,487.64	\$6,214.70	\$6,214.70	\$6,214.70	\$0.00	\$6,214.70	\$12,362.43	\$0.00	\$0.00	\$0.00	\$73,210.53	\$14,789.47
33400	SERVICIOS DE CAPACITACIÓN	\$37,000.00	\$5,300.00	\$0.00	\$0.00	\$0.00	\$0.00	\$0.00	\$0.00	\$2,065.50	\$0.00	\$0.00	\$0.00	\$0.00	\$7,365.50	\$29,634.50
33401	SERVICIOS DE CAPACITACIÓN	\$37,000.00	\$5,300.00	\$0.00	\$0.00	\$0.00	\$0.00	\$0.00	\$0.00	\$2,065.50	\$0.00	\$0.00	\$0.00	\$0.00	\$7,365.50	\$29,634.50
33600	SERVICIOS DE APOYO ADMINISTRATIVC	\$68,300.00	\$0.00	\$59,413.00	\$0.00	\$322.36	\$2,068.11	\$0.00	\$0.00	\$0.00	\$0.00	\$0.00	\$0.00	\$0.00	\$61,803.47	\$6,496.53



Usu: ANA CELIA
Rep: rptAnaliticoPresupuestoEgresos

SISTEMA MUNICIPAL DIF BAHÍA DE BANDERAS
ESTADO DE NAYARIT
Análítico Mensual de Egresos Pagados por Capitulo del Gasto al 30/sep./2023
(Cuentas con Movimientos)
(Cifras en pesos y centavos)

Fecha y 10/oct./2023
hora de Impresión 12:46 p. m.

Objeto del Gasto	Presupuesto Vigente	Ene	Feb	Mar	Abr	May	Jun	Jul	Ago	Sep	Oct	Nov	Dic	Total	Diferencia (Vigente - Total)
33603 IMPRESIONES DE DOCTOS.OFICIALES F	\$8,800.00	\$0.00	\$0.00	\$0.00	\$322.36	\$2,068.11	\$0.00	\$0.00	\$0.00	\$0.00	\$0.00	\$0.00	\$0.00	\$2,390.47	\$6,409.53
33604 IMPRESIÓN Y ELABORACIÓN DE MATER	\$59,500.00	\$0.00	\$59,413.00	\$0.00	\$0.00	\$0.00	\$0.00	\$0.00	\$0.00	\$0.00	\$0.00	\$0.00	\$0.00	\$59,413.00	\$87.00
33900 SERVICIOS PROFESIONALES, CIENTIFIC	\$278,000.00	\$30,915.80	\$31,902.74	\$40,013.63	\$11,554.02	\$29,437.46	\$22,444.61	\$11,603.94	\$9,691.85	\$17,664.56	\$0.00	\$0.00	\$0.00	\$205,228.61	\$72,771.39
33901 SUBCONTRATACIÓN DE SERVICIOS COI	\$278,000.00	\$30,915.80	\$31,902.74	\$40,013.63	\$11,554.02	\$29,437.46	\$22,444.61	\$11,603.94	\$9,691.85	\$17,664.56	\$0.00	\$0.00	\$0.00	\$205,228.61	\$72,771.39
34000 SERVICIOS FINANCIEROS, BANCARIOS Y	\$134,000.00	\$1,889.00	\$1,805.54	\$1,898.92	\$2,240.83	\$19,132.46	\$2,910.33	\$1,931.25	\$19,056.60	\$35,422.92	\$0.00	\$0.00	\$0.00	\$86,287.85	\$47,712.15
34100 SERVICIOS FINANCIEROS Y BANCARIOS	\$34,000.00	\$1,889.00	\$1,805.54	\$1,666.92	\$1,757.98	\$1,608.34	\$1,761.69	\$1,676.25	\$1,995.82	\$1,757.92	\$0.00	\$0.00	\$0.00	\$15,829.46	\$18,170.54
34101 COMISIONES BANCARIAS	\$24,000.00	\$1,889.00	\$1,805.54	\$1,616.92	\$1,757.98	\$1,608.34	\$1,761.69	\$1,676.25	\$1,995.82	\$1,757.92	\$0.00	\$0.00	\$0.00	\$15,779.46	\$8,220.54
34102 RECARGOS Y ACTUALIZACIONES	\$10,000.00	\$0.00	\$0.00	\$50.00	\$0.00	\$0.00	\$0.00	\$0.00	\$0.00	\$0.00	\$0.00	\$0.00	\$0.00	\$50.00	\$9,950.00
34500 SEGURO DE BIENES PATRIMONIALES	\$75,000.00	\$0.00	\$0.00	\$0.00	\$0.00	\$17,524.12	\$0.00	\$0.00	\$17,150.78	\$33,665.00	\$0.00	\$0.00	\$0.00	\$68,339.90	\$6,660.10
34501 SEGUROS DE BIENES PATRIMONIALES	\$75,000.00	\$0.00	\$0.00	\$0.00	\$0.00	\$17,524.12	\$0.00	\$0.00	\$17,150.78	\$33,665.00	\$0.00	\$0.00	\$0.00	\$68,339.90	\$6,660.10
34700 FLETES Y MANIOBRAS	\$25,000.00	\$0.00	\$0.00	\$232.00	\$482.85	\$0.00	\$1,148.64	\$255.00	\$0.00	\$0.00	\$0.00	\$0.00	\$0.00	\$2,118.49	\$22,881.51
34701 FLETES Y MANIOBRAS	\$25,000.00	\$0.00	\$0.00	\$232.00	\$482.85	\$0.00	\$1,148.64	\$255.00	\$0.00	\$0.00	\$0.00	\$0.00	\$0.00	\$2,118.49	\$22,881.51
35000 SERVICIOS DE INSTALACION, REPARACI	\$2,288,018.82	\$121,732.81	\$65,330.91	\$285,338.95	\$81,569.94	\$42,050.01	\$187,560.98	\$126,193.08	\$230,103.62	\$257,384.16	\$0.00	\$0.00	\$0.00	\$1,397,264.46	\$890,754.36
35100 CONSERVACIÓN Y MANTENIMIENTO ME	\$473,000.00	\$2,552.00	\$0.00	\$70,180.00	\$0.00	\$0.00	\$0.00	\$0.00	\$58,000.00	\$41,760.00	\$0.00	\$0.00	\$0.00	\$172,492.00	\$300,508.00
35101 MANTENIMIENTO Y CONSERVACIÓN DE	\$230,000.00	\$2,552.00	\$0.00	\$63,220.00	\$0.00	\$0.00	\$0.00	\$0.00	\$23,200.00	\$0.00	\$0.00	\$0.00	\$0.00	\$88,972.00	\$141,028.00
35102 MANTENIMIENTO Y CONSERVACIÓN DE	\$243,000.00	\$0.00	\$0.00	\$6,960.00	\$0.00	\$0.00	\$0.00	\$0.00	\$34,800.00	\$41,760.00	\$0.00	\$0.00	\$0.00	\$83,520.00	\$159,480.00
35200 INSTALACIÓN, REPARACIÓN Y MANTEN	\$45,000.00	\$0.00	\$0.00	\$1,624.00	\$0.00	\$0.00	\$4,171.00	\$0.00	\$0.00	\$0.00	\$0.00	\$0.00	\$0.00	\$5,795.00	\$39,205.00
35201 INSTALACIÓN, REPARACIÓN Y MANTEN	\$45,000.00	\$0.00	\$0.00	\$1,624.00	\$0.00	\$0.00	\$4,171.00	\$0.00	\$0.00	\$0.00	\$0.00	\$0.00	\$0.00	\$5,795.00	\$39,205.00
35300 INSTALACIÓN, REPARACIÓN Y MANTEN	\$25,000.00	\$1,832.80	\$0.00	\$0.00	\$18,025.92	\$0.00	\$0.00	\$0.00	\$0.00	\$0.00	\$0.00	\$0.00	\$0.00	\$19,858.72	\$5,141.28
35301 INSTALACIÓN, REPARACIÓN Y MANTEN	\$25,000.00	\$1,832.80	\$0.00	\$0.00	\$18,025.92	\$0.00	\$0.00	\$0.00	\$0.00	\$0.00	\$0.00	\$0.00	\$0.00	\$19,858.72	\$5,141.28
35400 INSTALACIÓN, REPARACIÓN Y MANTEN	\$0.00	\$0.00	\$12,250.78	\$0.00	\$0.00	\$0.00	\$0.00	\$0.00	\$12,250.78	\$0.00	\$0.00	\$0.00	\$0.00	\$0.00	\$0.00
35401 INSTALACIÓN, REPARACIÓN Y MANTEN	\$0.00	\$0.00	\$12,250.78	\$0.00	\$0.00	\$0.00	\$0.00	\$0.00	\$12,250.78	\$0.00	\$0.00	\$0.00	\$0.00	\$0.00	\$0.00
35500 REPARACIÓN Y MANTENIMIENTO DE EC	\$297,000.00	\$4,060.00	\$41,648.13	\$35,372.89	\$18,096.00	\$1,392.00	\$3,939.93	\$6,471.06	\$6,202.37	\$27,130.12	\$0.00	\$0.00	\$0.00	\$144,312.50	\$152,687.50
35501 REPARACIÓN Y MANTENIMIENTO DE EC	\$297,000.00	\$4,060.00	\$41,648.13	\$35,372.89	\$18,096.00	\$1,392.00	\$3,939.93	\$6,471.06	\$6,202.37	\$27,130.12	\$0.00	\$0.00	\$0.00	\$144,312.50	\$152,687.50
35700 INSTALACIÓN, REPARACIÓN Y MANTEN	\$1,278,018.82	\$102,790.01	\$0.00	\$167,664.06	\$34,950.02	\$30,160.01	\$168,952.05	\$109,224.02	\$167,654.03	\$177,996.04	\$0.00	\$0.00	\$0.00	\$959,390.24	\$318,628.58
35701 MANTENIMIENTO Y CONSERVACIÓN DE	\$1,278,018.82	\$102,790.01	\$0.00	\$167,664.06	\$34,950.02	\$30,160.01	\$168,952.05	\$109,224.02	\$167,654.03	\$177,996.04	\$0.00	\$0.00	\$0.00	\$959,390.24	\$318,628.58
35800 SERVICIOS DE LIMPIEZA Y MANEJO DE I	\$10,000.00	\$0.00	\$934.00	\$0.00	\$0.00	\$0.00	\$0.00	\$0.00	\$0.00	\$0.00	\$0.00	\$0.00	\$0.00	\$934.00	\$9,066.00
35801 SERVICIOS DE LAVANDERÍA, LIMPIEZA E	\$10,000.00	\$0.00	\$934.00	\$0.00	\$0.00	\$0.00	\$0.00	\$0.00	\$0.00	\$0.00	\$0.00	\$0.00	\$0.00	\$934.00	\$9,066.00
35900 SERVICIOS DE JARDINERÍA Y FUMIGACI	\$160,000.00	\$10,498.00	\$10,498.00	\$10,498.00	\$10,498.00	\$10,498.00	\$10,498.00	\$10,498.00	\$10,498.00	\$10,498.00	\$0.00	\$0.00	\$0.00	\$94,482.00	\$65,518.00
35901 SERVICIOS DE JARDINERÍA Y FUMIGACI	\$160,000.00	\$10,498.00	\$10,498.00	\$10,498.00	\$10,498.00	\$10,498.00	\$10,498.00	\$10,498.00	\$10,498.00	\$10,498.00	\$0.00	\$0.00	\$0.00	\$94,482.00	\$65,518.00
36000 SERVICIOS DE COMUNICACION SOCIAL '	\$1,402,313.90	\$163,579.72	\$75,163.36	\$109,999.32	\$206,331.52	\$45,217.96	\$49,491.40	\$241,683.19	\$68,197.38	\$66,857.76	\$0.00	\$0.00	\$0.00	\$1,026,521.61	\$375,792.29
36100 DIFUSIÓN POR RADIO, TELEVISIÓN Y OI	\$579,813.90	\$0.00	\$5,568.00	\$27,819.12	\$22,446.00	\$45,217.96	\$49,491.40	\$165,208.45	\$15,283.98	\$11,557.08	\$0.00	\$0.00	\$0.00	\$342,591.99	\$237,221.91
36101 DIFUSIÓN POR RADIO, TELEVISIÓN Y OI	\$579,813.90	\$0.00	\$5,568.00	\$27,819.12	\$22,446.00	\$45,217.96	\$49,491.40	\$165,208.45	\$15,283.98	\$11,557.08	\$0.00	\$0.00	\$0.00	\$342,591.99	\$237,221.91
36300 SERVICIOS DE CREATIVIDAD, PREPROD	\$822,500.00	\$163,579.72	\$69,595.36	\$82,180.20	\$183,885.52	\$0.00	\$0.00	\$76,474.74	\$52,913.40	\$55,300.68	\$0.00	\$0.00	\$0.00	\$683,929.62	\$138,570.38
36301 SERVICIOS DE CREATIVIDAD, PREPROD	\$822,500.00	\$163,579.72	\$69,595.36	\$82,180.20	\$183,885.52	\$0.00	\$0.00	\$76,474.74	\$52,913.40	\$55,300.68	\$0.00	\$0.00	\$0.00	\$683,929.62	\$138,570.38
37000 SERVICIOS DE TRASLADO Y VIATICOS	\$698,500.00	\$33,121.98	\$35,758.20	\$45,194.86	\$12,820.32	\$80,752.24	\$19,419.01	\$11,318.83	\$26,017.72	\$59,724.67	\$0.00	\$0.00	\$0.00	\$324,127.83	\$374,372.17
37100 PASAJES AÉREOS	\$90,000.00	\$9,489.08	\$0.00	\$0.00	\$0.00	\$34,373.00	\$0.00	\$0.00	\$0.00	\$15,105.00	\$0.00	\$0.00	\$0.00	\$58,967.08	\$31,032.92
37101 PASAJES AÉREOS	\$90,000.00	\$9,489.08	\$0.00	\$0.00	\$0.00	\$34,373.00	\$0.00	\$0.00	\$0.00	\$15,105.00	\$0.00	\$0.00	\$0.00	\$58,967.08	\$31,032.92
37200 PASAJES TERRESTRES	\$120,000.00	\$1,082.00	\$9,304.00	\$5,730.00	\$2,098.40	\$2,692.00	\$446.00	\$82.00	\$6,099.00	\$5,212.00	\$0.00	\$0.00	\$0.00	\$32,745.40	\$87,254.60
37201 PASAJES TERRESTRES	\$120,000.00	\$1,082.00	\$9,304.00	\$5,730.00	\$2,098.40	\$2,692.00	\$446.00	\$82.00	\$6,099.00	\$5,212.00	\$0.00	\$0.00	\$0.00	\$32,745.40	\$87,254.60



Usu: ANA CELIA
Rep: rptAnalíticoPresupuestoEgresos

SISTEMA MUNICIPAL DIF BAHÍA DE BANDERAS ESTADO DE NAYARIT

Analítico Mensual de Egresos Pagados por Capitulo del Gasto al 30/sep./2023

(Cuentas con Movimientos)

(Cifras en pesos y centavos)

Fecha y hora de Impresión | 10/oct./2023
12:46 p. m.

Objeto del Gasto	Presupuesto Vigente	Ene	Feb	Mar	Abr	May	Jun	Jul	Ago	Sep	Oct	Nov	Dic	Total	Diferenci (Vigente - Total)
37500 VIÁTICOS EN EL PAÍS	\$334,500.00	\$13,008.90	\$24,157.50	\$27,603.81	\$10,721.92	\$27,817.98	\$14,188.01	\$11,236.83	\$19,918.72	\$29,803.63	\$0.00	\$0.00	\$0.00	\$178,457.30	\$156,042.70
37501 VIÁTICOS EN EL PAÍS	\$334,500.00	\$13,008.90	\$24,157.50	\$27,603.81	\$10,721.92	\$27,817.98	\$14,188.01	\$11,236.83	\$19,918.72	\$29,803.63	\$0.00	\$0.00	\$0.00	\$178,457.30	\$156,042.70
37900 OTROS SERVICIOS DE TRASLADO Y HO	\$154,000.00	\$9,542.00	\$2,296.70	\$11,861.05	\$0.00	\$15,869.26	\$4,785.00	\$0.00	\$0.00	\$9,604.04	\$0.00	\$0.00	\$0.00	\$178,457.30	\$156,042.70
37901 OTROS SERVICIOS DE TRASLADO Y HO	\$154,000.00	\$9,542.00	\$2,296.70	\$11,861.05	\$0.00	\$15,869.26	\$4,785.00	\$0.00	\$0.00	\$9,604.04	\$0.00	\$0.00	\$0.00	\$178,457.30	\$156,042.70
38000 SERVICIOS OFICIALES	\$5,202,000.00	\$163,058.83	\$489,681.97	\$91,638.21	\$593,408.10	\$756,345.84	\$12,738.77	\$327,231.89	\$445,837.38	\$311,390.80	\$0.00	\$0.00	\$0.00	\$3,191,331.79	\$2,010,668.21
38100 GASTOS DE CEREMONIAL	\$3,531,000.00	\$153,745.10	\$481,897.07	\$35,193.25	\$555,888.75	\$727,870.09	\$2,767.11	\$0.00	\$0.00	\$0.00	\$0.00	\$0.00	\$0.00	\$1,957,361.37	\$1,573,638.63
38101 GASTOS DE CEREMONIAL	\$3,531,000.00	\$153,745.10	\$481,897.07	\$35,193.25	\$555,888.75	\$727,870.09	\$2,767.11	\$0.00	\$0.00	\$0.00	\$0.00	\$0.00	\$0.00	\$1,957,361.37	\$1,573,638.63
38200 GASTOS DE ORDEN SOCIAL Y CULTURA	\$1,671,000.00	\$9,313.73	\$7,784.90	\$56,444.96	\$37,519.35	\$28,475.75	\$9,971.66	\$327,231.89	\$445,837.38	\$311,390.80	\$0.00	\$0.00	\$0.00	\$1,957,361.37	\$1,573,638.63
38201 GASTOS DE ORDEN SOCIAL Y CULTURA	\$1,671,000.00	\$9,313.73	\$7,784.90	\$56,444.96	\$37,519.35	\$28,475.75	\$9,971.66	\$327,231.89	\$445,837.38	\$311,390.80	\$0.00	\$0.00	\$0.00	\$1,957,361.37	\$1,573,638.63
39000 OTROS SERVICIOS GENERALES	\$271,837.63	\$13,190.16	\$22,724.42	\$13,406.00	\$15,703.73	\$9,359.01	\$26,251.04	\$27,498.83	\$26,038.93	\$27,967.72	\$0.00	\$0.00	\$0.00	\$182,139.84	\$89,697.79
39200 IMPUESTOS Y DERECHOS	\$15,000.00	\$0.00	\$7,273.00	\$0.00	\$749.00	\$0.00	\$0.00	\$0.00	\$0.00	\$5,800.00	\$0.00	\$0.00	\$0.00	\$13,822.00	\$1,178.00
39202 OTROS IMPUESTOS Y DERECHOS	\$15,000.00	\$0.00	\$7,273.00	\$0.00	\$749.00	\$0.00	\$0.00	\$0.00	\$0.00	\$5,800.00	\$0.00	\$0.00	\$0.00	\$13,822.00	\$1,178.00
39500 PENAS, MULTAS, ACCESORIOS Y ACTU	\$7,000.00	\$0.00	\$0.00	\$0.00	\$0.00	\$0.00	\$0.00	\$0.00	\$0.00	\$0.00	\$0.00	\$0.00	\$0.00	\$0.00	\$0.00
39501 PENAS, MULTAS, ACCESORIOS Y ACTU	\$7,000.00	\$0.00	\$0.00	\$0.00	\$0.00	\$0.00	\$0.00	\$0.00	\$0.00	\$0.00	\$0.00	\$0.00	\$0.00	\$0.00	\$0.00
39900 OTROS SERVICIOS GENERALES	\$249,837.63	\$13,190.16	\$15,451.42	\$13,406.00	\$14,954.73	\$9,359.01	\$26,251.04	\$27,498.83	\$26,038.93	\$22,167.72	\$0.00	\$0.00	\$0.00	\$168,317.84	\$81,519.79
39901 SERVICIOS DE ALIMENTACIÓN	\$249,837.63	\$13,190.16	\$15,451.42	\$13,406.00	\$14,954.73	\$9,359.01	\$26,251.04	\$27,498.83	\$26,038.93	\$22,167.72	\$0.00	\$0.00	\$0.00	\$168,317.84	\$81,519.79
40000 TRANSFERENCIAS, ASIGNACIONES	\$4,773,326.81	\$84,166.69	\$188,735.66	\$629,700.96	\$214,174.22	\$145,594.34	\$475,924.66	\$676,011.60	\$999,900.13	\$171,628.70	\$0.00	\$0.00	\$0.00	\$3,585,836.96	\$1,187,489.85
44000 AYUDAS SOCIALES	\$4,773,326.81	\$84,166.69	\$188,735.66	\$629,700.96	\$214,174.22	\$145,594.34	\$475,924.66	\$676,011.60	\$999,900.13	\$171,628.70	\$0.00	\$0.00	\$0.00	\$3,585,836.96	\$1,187,489.85
44100 Ayudas sociales a personas	\$3,572,326.81	\$65,556.25	\$169,018.56	\$605,037.20	\$165,356.18	\$138,405.70	\$451,731.91	\$124,888.71	\$799,030.67	\$148,639.30	\$0.00	\$0.00	\$0.00	\$2,667,664.48	\$904,662.33
44101 AUXILIO A PERSONAS U HOGARES	\$2,204,926.81	\$40,956.25	\$75,263.16	\$374,960.29	\$133,156.18	\$88,026.66	\$335,738.29	\$93,908.71	\$351,263.99	\$119,839.30	\$0.00	\$0.00	\$0.00	\$1,613,112.83	\$591,813.97
44102 AYUDAS ESPECIALES A PERSONAS U H	\$1,030,000.00	\$8,400.00	\$62,555.40	\$199,176.91	\$23,200.00	\$29,779.04	\$85,393.62	\$380.00	\$427,566.68	\$0.00	\$0.00	\$0.00	\$0.00	\$836,451.65	\$193,548.35
44104 APOYO A VOLUNTARIOS QUE PARTICIP	\$337,400.00	\$16,200.00	\$31,200.00	\$30,900.00	\$9,000.00	\$20,600.00	\$30,800.00	\$30,600.00	\$20,200.00	\$28,800.00	\$0.00	\$0.00	\$0.00	\$218,100.00	\$119,300.00
44300 Ayudas sociales a instituciones de enseñan	\$1,044,000.00	\$18,610.44	\$19,717.10	\$14,568.32	\$43,184.04	\$7,188.64	\$24,192.75	\$551,122.89	\$200,869.46	\$22,989.40	\$0.00	\$0.00	\$0.00	\$902,443.04	\$141,556.96
44301 AYUDAS SOCIALES A INSTITUCIONES D	\$1,044,000.00	\$18,610.44	\$19,717.10	\$14,568.32	\$43,184.04	\$7,188.64	\$24,192.75	\$551,122.89	\$200,869.46	\$22,989.40	\$0.00	\$0.00	\$0.00	\$902,443.04	\$141,556.96
44500 Ayudas sociales a instituciones sin fines de	\$77,000.00	\$0.00	\$0.00	\$10,095.44	\$5,634.00	\$0.00	\$0.00	\$0.00	\$0.00	\$0.00	\$0.00	\$0.00	\$0.00	\$15,729.44	\$61,270.56
44501 AYUDAS SOCIALES A INSTITUCIONES S	\$77,000.00	\$0.00	\$0.00	\$10,095.44	\$5,634.00	\$0.00	\$0.00	\$0.00	\$0.00	\$0.00	\$0.00	\$0.00	\$0.00	\$15,729.44	\$61,270.56
44800 Ayudas por desastres naturales y otros sini	\$80,000.00	\$0.00	\$0.00	\$0.00	\$0.00	\$0.00	\$0.00	\$0.00	\$0.00	\$0.00	\$0.00	\$0.00	\$0.00	\$0.00	\$0.00
44801 AYUDAS POR DESASTRES NATURALES	\$80,000.00	\$0.00	\$0.00	\$0.00	\$0.00	\$0.00	\$0.00	\$0.00	\$0.00	\$0.00	\$0.00	\$0.00	\$0.00	\$0.00	\$0.00
50000 BIENES MUEBLES, INMUEBLES E IN	\$3,904,900.00	\$208,152.02	\$50,905.01	\$63,255.95	\$38,196.44	\$905,315.52	\$129,792.87	\$26,103.13	\$530,863.80	\$79,600.00	\$0.00	\$0.00	\$0.00	\$2,032,184.74	\$1,872,715.26
51000 MOBILIARIO Y EQUIPO DE ADMINISTRAC	\$692,100.00	\$37,635.23	\$31,235.01	\$44,057.00	\$16,800.00	\$58,415.52	\$39,098.02	\$19,864.00	\$0.00	\$17,500.00	\$0.00	\$0.00	\$0.00	\$264,604.78	\$427,495.22
51100 Muebles de oficina y estantería	\$116,000.00	\$0.00	\$0.00	\$0.00	\$0.00	\$0.00	\$0.00	\$6,264.00	\$0.00	\$0.00	\$0.00	\$0.00	\$0.00	\$6,264.00	\$109,736.00
51105 EQUIPO ELÉCTRICO PARA OFICINAS	\$15,000.00	\$0.00	\$0.00	\$0.00	\$0.00	\$0.00	\$0.00	\$0.00	\$0.00	\$0.00	\$0.00	\$0.00	\$0.00	\$0.00	\$15,000.00
51107 MOBILIARIO Y EQUIPO	\$101,000.00	\$0.00	\$0.00	\$0.00	\$0.00	\$0.00	\$0.00	\$6,264.00	\$0.00	\$0.00	\$0.00	\$0.00	\$0.00	\$6,264.00	\$94,736.00
51200 Muebles, excepto de oficina y estantería	\$15,000.00	\$0.00	\$0.00	\$0.00	\$0.00	\$0.00	\$0.00	\$0.00	\$0.00	\$0.00	\$0.00	\$0.00	\$0.00	\$0.00	\$15,000.00
51201 MUEBLES, EXCEPTO DE OFICINA Y EST.	\$15,000.00	\$0.00	\$0.00	\$0.00	\$0.00	\$0.00	\$0.00	\$0.00	\$0.00	\$0.00	\$0.00	\$0.00	\$0.00	\$0.00	\$15,000.00
51500 Equipo de computo y de tecnologías de la ir	\$249,000.00	\$3,458.13	\$18,515.01	\$44,057.00	\$0.00	\$31,415.52	\$19,198.02	\$0.00	\$0.00	\$0.00	\$0.00	\$0.00	\$0.00	\$0.00	\$116,643.68
51503 EQUIPO DE COMPUTACIÓN	\$249,000.00	\$3,458.13	\$18,515.01	\$44,057.00	\$0.00	\$31,415.52	\$19,198.02	\$0.00	\$0.00	\$0.00	\$0.00	\$0.00	\$0.00	\$116,643.68	\$132,356.32
51900 Otros mobiliarios y equipos de administrac	\$312,100.00	\$34,177.10	\$12,720.00	\$0.00	\$16,800.00	\$27,000.00	\$19,900.00	\$13,600.00	\$0.00	\$17,500.00	\$0.00	\$0.00	\$0.00	\$141,697.10	\$170,402.90
51901 OTROS EQUIPOS DE COMUNICACIÓN	\$42,000.00	\$0.00	\$0.00	\$0.00	\$0.00	\$0.00	\$0.00	\$0.00	\$0.00	\$0.00	\$0.00	\$0.00	\$0.00	\$0.00	\$42,000.00
51903 OTROS EQUIPOS DE MANTENIMIENTO Y	\$25,000.00	\$0.00	\$0.00	\$0.00	\$0.00	\$0.00	\$0.00	\$0.00	\$0.00	\$0.00	\$0.00	\$0.00	\$0.00	\$0.00	\$25,000.00



Usu: ANA CELIA
Rep: rptAnaliticoPresupuestoEgresos

SISTEMA MUNICIPAL DIF BAHÍA DE BANDERAS
ESTADO DE NAYARIT
Análítico Mensual de Egresos Pagados por Capítulo del Gasto al 30/sep./2023
(Cuentas con Movimientos)
(Cifras en pesos y centavos)

Fecha y hora de Impresión | 10/oct./2023
12:46 p. m.

Objeto del Gasto		Presupuesto Vigente	Ene	Feb	Mar	Abr	May	Jun	Jul	Ago	Sep	Oct	Nov	Dic	Total	Diferencia (Vigente - Total)	
31906	OTROS EQUIPOS DE CARÁCTER COME	\$61,000.00	\$26,500.00	\$0.00	\$0.00	\$0.00	\$0.00	\$0.00	\$0.00	\$0.00	\$0.00	\$0.00	\$0.00	\$0.00	\$26,500.00	\$34,500.00	
31907	OTROS EQUIPOS Y HERRAMIENTAS	\$10,000.00	\$0.00	\$0.00	\$0.00	\$0.00	\$0.00	\$0.00	\$0.00	\$0.00	\$0.00	\$0.00	\$0.00	\$0.00	\$0.00	\$10,000.00	
31908	OTRO MOBILIARIO Y EQUIPO	\$174,100.00	\$7,677.10	\$12,720.00	\$0.00	\$16,800.00	\$27,000.00	\$19,900.00	\$13,600.00	\$0.00	\$17,500.00	\$0.00	\$0.00	\$0.00	\$0.00	\$115,197.10	\$58,902.90
32000	MOBILIARIO Y EQUIPO EDUCACIONAL Y I	\$277,500.00	\$170,516.79	\$0.00	\$19,198.95	\$5,727.15	\$0.00	\$0.00	\$0.00	\$0.00	\$0.00	\$0.00	\$0.00	\$0.00	\$115,197.10	\$82,057.15	
32100	Equipos y aparatos audiovisuales	\$43,500.00	\$0.00	\$0.00	\$19,198.95	\$0.00	\$0.00	\$0.00	\$0.00	\$0.00	\$0.00	\$0.00	\$0.00	\$0.00	\$0.00	\$19,198.95	\$24,301.05
32101	EQUIPOS Y APARATOS AUDIOVISUALES	\$43,500.00	\$0.00	\$0.00	\$19,198.95	\$0.00	\$0.00	\$0.00	\$0.00	\$0.00	\$0.00	\$0.00	\$0.00	\$0.00	\$0.00	\$19,198.95	\$24,301.05
32300	Cámaras fotográficas y de video	\$171,000.00	\$170,516.79	\$0.00	\$0.00	\$0.00	\$0.00	\$0.00	\$0.00	\$0.00	\$0.00	\$0.00	\$0.00	\$0.00	\$19,198.95	\$24,301.05	
32301	CÁMARAS FOTOGRAFICAS Y DE VIDEO	\$171,000.00	\$170,516.79	\$0.00	\$0.00	\$0.00	\$0.00	\$0.00	\$0.00	\$0.00	\$0.00	\$0.00	\$0.00	\$0.00	\$170,516.79	\$483.21	
32900	Otro mobiliario y equipo educacional y recre	\$63,000.00	\$0.00	\$0.00	\$0.00	\$5,727.15	\$0.00	\$0.00	\$0.00	\$0.00	\$0.00	\$0.00	\$0.00	\$0.00	\$170,516.79	\$483.21	
32901	OTRO MOBILIARIO Y EQUIPO EDUCACIC	\$63,000.00	\$0.00	\$0.00	\$0.00	\$5,727.15	\$0.00	\$0.00	\$0.00	\$0.00	\$0.00	\$0.00	\$0.00	\$0.00	\$5,727.15	\$57,272.85	
33000	EQUIPO E INSTRUMENTAL MEDICO Y DE	\$177,000.00	\$0.00	\$19,670.00	\$0.00	\$0.00	\$0.00	\$4,617.25	\$6,239.13	\$0.00	\$9,900.00	\$0.00	\$0.00	\$0.00	\$5,727.15	\$57,272.85	
33100	Equipo médico y de laboratorio	\$77,000.00	\$0.00	\$19,670.00	\$0.00	\$0.00	\$0.00	\$0.00	\$0.00	\$0.00	\$9,900.00	\$0.00	\$0.00	\$0.00	\$40,426.38	\$136,573.62	
33102	EQUIPO MÉDICO Y DE LABORATORIO	\$77,000.00	\$0.00	\$19,670.00	\$0.00	\$0.00	\$0.00	\$0.00	\$0.00	\$0.00	\$9,900.00	\$0.00	\$0.00	\$0.00	\$19,670.00	\$57,330.00	
33200	Instrumental médico y de laboratorio	\$100,000.00	\$0.00	\$0.00	\$0.00	\$0.00	\$0.00	\$0.00	\$0.00	\$0.00	\$0.00	\$0.00	\$0.00	\$0.00	\$19,670.00	\$57,330.00	
33201	APARATOS E INSTRUMENTOS DE LABO	\$80,000.00	\$0.00	\$0.00	\$0.00	\$0.00	\$0.00	\$4,617.25	\$6,239.13	\$0.00	\$9,900.00	\$0.00	\$0.00	\$0.00	\$20,756.38	\$79,243.62	
33202	INSTRUMENTAL MÉDICO Y DE LABORA	\$20,000.00	\$0.00	\$0.00	\$0.00	\$0.00	\$0.00	\$0.00	\$6,239.13	\$0.00	\$9,900.00	\$0.00	\$0.00	\$0.00	\$16,139.13	\$63,860.87	
34000	VEHICULOS Y EQUIPO DE TRANSPORTE	\$2,603,200.00	\$0.00	\$0.00	\$0.00	\$0.00	\$846,900.00	\$0.00	\$0.00	\$525,580.00	\$52,200.00	\$0.00	\$0.00	\$0.00	\$4,617.25	\$15,382.75	
34100	Vehículos y equipo terrestre	\$2,466,000.00	\$0.00	\$0.00	\$0.00	\$0.00	\$846,900.00	\$0.00	\$0.00	\$440,900.00	\$0.00	\$0.00	\$0.00	\$0.00	\$1,424,680.00	\$1,178,520.00	
34101	VEHÍCULOS Y EQUIPO TERRESTRE	\$2,466,000.00	\$0.00	\$0.00	\$0.00	\$0.00	\$846,900.00	\$0.00	\$0.00	\$440,900.00	\$0.00	\$0.00	\$0.00	\$0.00	\$1,287,800.00	\$1,178,200.00	
34200	Carrocerías y remolques	\$137,200.00	\$0.00	\$0.00	\$0.00	\$0.00	\$0.00	\$0.00	\$0.00	\$0.00	\$52,200.00	\$0.00	\$0.00	\$0.00	\$1,287,800.00	\$1,178,200.00	
34201	CARROCERÍAS Y REMOLQUES	\$137,200.00	\$0.00	\$0.00	\$0.00	\$0.00	\$0.00	\$0.00	\$0.00	\$0.00	\$52,200.00	\$0.00	\$0.00	\$0.00	\$136,880.00	\$320.00	
36000	MAQUINARIA, OTROS EQUIPOS Y HERRA	\$155,100.00	\$0.00	\$0.00	\$0.00	\$15,669.29	\$0.00	\$86,077.60	\$0.00	\$5,283.80	\$0.00	\$0.00	\$0.00	\$0.00	\$107,030.69	\$48,069.31	
36500	Equipo de comunicación y telecomunicación	\$140,100.00	\$0.00	\$0.00	\$0.00	\$15,669.29	\$0.00	\$86,077.60	\$0.00	\$5,283.80	\$0.00	\$0.00	\$0.00	\$0.00	\$107,030.69	\$33,069.31	
36501	APARATOS E INSTRUMENTOS DE COML	\$78,000.00	\$0.00	\$0.00	\$0.00	\$0.00	\$0.00	\$70,000.00	\$0.00	\$0.00	\$0.00	\$0.00	\$0.00	\$0.00	\$70,000.00	\$8,000.00	
36502	EQUIPO DE COMUNICACIÓN	\$62,100.00	\$0.00	\$0.00	\$0.00	\$15,669.29	\$0.00	\$16,077.60	\$0.00	\$5,283.80	\$0.00	\$0.00	\$0.00	\$0.00	\$37,030.69	\$25,069.31	
36600	Equipos de generación eléctrica, aparatos y	\$15,000.00	\$0.00	\$0.00	\$0.00	\$0.00	\$0.00	\$0.00	\$0.00	\$0.00	\$0.00	\$0.00	\$0.00	\$0.00	\$0.00	\$15,000.00	
36604	EQUIPOS, APARATOS Y ACCESORIOS E	\$15,000.00	\$0.00	\$0.00	\$0.00	\$0.00	\$0.00	\$0.00	\$0.00	\$0.00	\$0.00	\$0.00	\$0.00	\$0.00	\$0.00	\$15,000.00	
Total		\$58,000,000.00	\$3,405,292.03	\$3,702,724.34	\$4,066,294.76	\$3,674,534.09	\$4,632,630.02	\$5,013,138.05	\$4,585,722.52	\$4,746,766.62	\$3,775,294.22	\$0.00	\$0.00	\$0.00	\$37,602,396.65	\$20,397,603.35	



Usr: ANA CELIA
 Rep: rptAnaliticoPresupuestoEgresos


SISTEMA MUNICIPAL DIF BAHÍA DE BANDERAS
ESTADO DE NAYARIT
 Análítico Mensual de Egresos Pagados por Capítulo del Gasto al 30/sep./2023
 (Cuentas con Movimientos)
 (Cifras en pesos y centavos)

Fecha y hora de Impresión | 10/oct./2023 12:46 p. m.

Objeto del Gasto	Presupuesto Vigente	Ene	Feb	Mar	Abr	May	Jun	Jul	Ago	Sep	Oct	Nov	Dic	Total	Diferencia (Vigente - Total)
------------------	---------------------	-----	-----	-----	-----	-----	-----	-----	-----	-----	-----	-----	-----	-------	------------------------------



 DR. GERALDO GERVANTES GONZALEZ
 DIRECTOR GENERAL



 LCP. JOSE OSCAR SANCHEZ GONZALEZ
 ADMINISTRADOR



**SISTEMA MUNICIPAL DIF BAHÍA DE BANDERAS
ESTADO DE NAYARIT**

Estado Analítico de Ingresos Presupuestales

Al 30/sep./2023

Usu: ANA CELIA
Rep: rptEstadoPresupuestoIngresos

Fecha y hora de Impresión | 10/oct./2023
12:49 p. m.

Fuente de Ingresos	Ley de Ingresos Estimada	Ampliaciones / (Reducciones)	Ley de Ingresos Modificada	Ingresos Devengados	Ingresos Recaudados	Devengado Por Recaudar	Avance de Recaudación (Recaudación / Estimación)
51 <u>Productos</u>	\$0.00	\$0.00	\$0.00	\$70,975.29	\$70,975.29	\$0.00	0.00 %
OTROS PRODUCTOS QUE GENERAN INGRESOS CORR	\$0.00	\$0.00	\$0.00	\$70,975.29	\$70,975.29	\$0.00	0.00 %
PRODUCTOS FINANCIEROS	\$0.00	\$0.00	\$0.00	\$70,975.29	\$70,975.29	\$0.00	0.00 %
79 <u>Otros Ingresos</u>	\$0.00	\$0.00	\$0.00	\$750,000.00	\$750,000.00	\$0.00	0.00 %
79-02 <u>OTROS INGRESOS Y BENEFICIOS VARIOS</u>	\$0.00	\$0.00	\$0.00	\$750,000.00	\$750,000.00	\$0.00	0.00 %
SERVICIOS TURISTICOS EXCLUSIVOS SA DE CV	\$0.00	\$0.00	\$0.00	\$750,000.00	\$750,000.00	\$0.00	0.00 %
93 <u>Subsidios y Subvenciones</u>	\$58,000,000.00	\$0.00	\$58,000,000.00	\$43,500,000.00	\$43,500,000.00	\$0.00	75.00 %
SUBSIDIO H. AYUNTAMIENTO DE BAHIA DE BANDERAS	\$58,000,000.00	\$0.00	\$58,000,000.00	\$43,500,000.00	\$43,500,000.00	\$0.00	75.00 %
Total	\$58,000,000.00	\$0.00	\$58,000,000.00	\$44,320,975.29	\$44,320,975.29	\$0.00	76.41 %

DR. GERALDO CERVANTES GONZALEZ
DIRECTOR GENERAL

LCP. JOSE OSCAR SANCHEZ GONZALEZ
ADMINISTRADOR



Usu: ANA CELIA
Rep: rptAnaliticoPresupuestoIngresos

SISTEMA MUNICIPAL DIF BAHÍA DE BANDERAS
ESTADO DE NAYARIT
Estado Analítico Mensual de Ingresos
Al 30/sep./2023

Fecha y hora de Impresión | 10/oct./2023
12:51 p. m.

Rubro de Ingreso		Presupuesto Vigente	Ene	Feb	Mar	Abr	May	Jun	Jul	Ago	Sep	Oct	Nov	Dic	Total	Diferenci (Vigente - Total)
51	Productos	\$0.00	\$4,117.34	\$1,424.67	\$3,357.40	\$6,111.75	\$8,209.97	\$10,992.60	\$11,803.44	\$12,606.95	\$12,351.17	\$0.00	\$0.00	\$0.00	\$70,975.29	-\$70,975.2
51-59	OTROS PRODUCTOS QUE GENERA	\$0.00	\$4,117.34	\$1,424.67	\$3,357.40	\$6,111.75	\$8,209.97	\$10,992.60	\$11,803.44	\$12,606.95	\$12,351.17	\$0.00	\$0.00	\$0.00	\$70,975.29	-\$70,975.2
51-59-001	PRODUCTOS FINANCIEROS	\$0.00	\$4,117.34	\$1,424.67	\$3,357.40	\$6,111.75	\$8,209.97	\$10,992.60	\$11,803.44	\$12,606.95	\$12,351.17	\$0.00	\$0.00	\$0.00	\$70,975.29	-\$70,975.2
79	Otros Ingresos	\$0.00	\$0.00	\$0.00	\$0.00	\$0.00	\$750,000.00	\$0.00	\$0.00	\$0.00	\$0.00	\$0.00	\$0.00	\$0.00	\$750,000.00	-\$750,000.0
79-02	Otros Ingresos, Otros Ingresos y B	\$0.00	\$0.00	\$0.00	\$0.00	\$0.00	\$750,000.00	\$0.00	\$0.00	\$0.00	\$0.00	\$0.00	\$0.00	\$0.00	\$750,000.00	-\$750,000.0
79-02-014	SERVICIOS TURISTICOS EXCLUE	\$0.00	\$0.00	\$0.00	\$0.00	\$0.00	\$750,000.00	\$0.00	\$0.00	\$0.00	\$0.00	\$0.00	\$0.00	\$0.00	\$750,000.00	-\$750,000.0
33	Subsidios y Subvenciones	\$58,000,000.00	\$4,800,000.00	\$4,850,000.00	\$4,850,000.00	\$4,800,000.00	\$4,850,000.00	\$4,850,000.00	\$4,800,000.00	\$4,850,000.00	\$4,850,000.00	\$0.00	\$0.00	\$0.00	\$43,500,000.00	\$14,500,000.
33-01	SUBSIDIO H. AYUNTAMIENTO DE B	\$58,000,000.00	\$4,800,000.00	\$4,850,000.00	\$4,850,000.00	\$4,800,000.00	\$4,850,000.00	\$4,850,000.00	\$4,800,000.00	\$4,850,000.00	\$4,850,000.00	\$0.00	\$0.00	\$0.00	\$43,500,000.00	\$14,500,000.
Total		\$58,000,000.00	\$4,804,117.34	\$4,851,424.67	\$4,853,357.40	\$4,806,111.75	\$5,608,209.97	\$4,860,992.60	\$4,811,803.44	\$4,862,606.95	\$4,862,351.17	\$0.00	\$0.00	\$0.00	\$44,320,975.29	\$13,679,024.7


DR. GERALDO CERVANTES GONZALEZ

DIRECTOR GENERAL


LCP. JOSE OSCAR SANCHEZ GONZALEZ

ADMINISTRADOR

○ **Información Presupuestaria**

Estado Analítico de Presupuesto de Egresos

- **Información de Deuda**



SISTEMA MUNICIPAL DIF BAHÍA DE BANDERAS
ESTADO DE NAYARIT
Endeudamiento Neto

Del 01/jul./2023 Al 30/sep./2023

Fecha y hora de Impresión | 10/oct./2023
12:28 p. m.

Rep rptEndeudamientoNeto

Usr: ANA CELIA

Identificación de Crédito o Instrumento	Contratación/Colocación	Amortización	Endeudamiento Neto
	A	B	C=A-B
Créditos Bancarios			
Total Créditos Bancarios	\$0.00	\$0.00	\$0.00
Otros Instrumentos de Deuda			
Total Otros Instrumentos de Deuda	\$0.00	\$0.00	\$0.00
Total	\$0.00	\$0.00	\$0.00


DR. GERALDO CERVANTES GONZALEZ

DIRECTOR GENERAL


LCP. JOSÉ OSCAR SANCHEZ GONZALEZ

ADMINISTRADOR




SISTEMA MUNICIPAL DIF BAHÍA DE BANDERAS
ESTADO DE NAYARIT
Intereses de la Deuda

Del 01/jul./2023 Al 30/sep./2023


Fecha y hora de Impresión | 10/oct./2023
12:29 p. m.

Rep: rptInteresesdeLaDeuda
Usr: ANA CELIA

Identificación de Crédito o Instrumento	Devengado	Pagado
Créditos Bancarios		
Total de Intereses de Créditos Bancarios	\$0.00	\$0.00
Otros Instrumentos de Deuda		
Total de Intereses de Otros Instrumentos de Deuda	\$0.00	\$0.00
Total	\$0.00	\$0.00



DR. GERALDO CERVANTES GONZALEZ
DIRECTOR GENERAL



LCP JOSE OSCAR SANCHEZ GONZALEZ
ADMINISTRADOR

- **Información Programática**



**SISTEMA MUNICIPAL DIF BAHÍA DE BANDERAS
ESTADO DE NAYARIT**

Gasto por Categoría Programática

Del 01/jul./2023 Al 30/sep./2023

Usr ANA CELIA
Rep rptEstadoPresupuestoEgresos_PC

Fecha y 10/oct./2023
hora de Impresión 12:24 p. m.

Concepto	Egresos					Subejercicio
	Aprobado	Ampliaciones / (Reducciones)	Modificado	Devengado	Pagado	
	1	2	3=(1+2)	4	5	
Programas						
Subsidios: Sector Social y Privado o Entidades Federativas y Municipios						
Sujetos a Reglas de Operación	\$0.00	\$0.00	\$0.00	\$0.00	\$0.00	\$0.00
Otros Subsidios	\$58,000,000.00	\$0.00	\$58,000,000.00	\$13,107,783.36	\$13,107,783.36	\$44,892,216.64
Desempeño de las Funciones						
Prestación de Servicios Públicos	\$0.00	\$0.00	\$0.00	\$0.00	\$0.00	\$0.00
Provisión de Bienes Públicos	\$0.00	\$0.00	\$0.00	\$0.00	\$0.00	\$0.00
Planeación, seguimiento y evaluación de políticas públicas	\$0.00	\$0.00	\$0.00	\$0.00	\$0.00	\$0.00
Promoción y fomento	\$0.00	\$0.00	\$0.00	\$0.00	\$0.00	\$0.00
Regulación y supervisión	\$0.00	\$0.00	\$0.00	\$0.00	\$0.00	\$0.00
Funciones de las Fuerzas Armadas (Únicamente Gobierno Federal)	\$0.00	\$0.00	\$0.00	\$0.00	\$0.00	\$0.00
Específicos	\$0.00	\$0.00	\$0.00	\$0.00	\$0.00	\$0.00
Proyectos de Inversión	\$0.00	\$0.00	\$0.00	\$0.00	\$0.00	\$0.00
Administrativos y de Apoyo						
Apoyo al proceso presupuestario y para mejorar la eficiencia institucional	\$0.00	\$0.00	\$0.00	\$0.00	\$0.00	\$0.00
Apoyo a la función pública y al mejoramiento de la gestión	\$0.00	\$0.00	\$0.00	\$0.00	\$0.00	\$0.00
Operaciones ajenas	\$0.00	\$0.00	\$0.00	\$0.00	\$0.00	\$0.00
Compromisos						
Obligaciones de cumplimiento de resolución jurisdiccional	\$0.00	\$0.00	\$0.00	\$0.00	\$0.00	\$0.00
Desastres Naturales	\$0.00	\$0.00	\$0.00	\$0.00	\$0.00	\$0.00
Obligaciones						
Pensiones y jubilaciones	\$0.00	\$0.00	\$0.00	\$0.00	\$0.00	\$0.00
Aportaciones a la seguridad social	\$0.00	\$0.00	\$0.00	\$0.00	\$0.00	\$0.00
Aportaciones a fondos de estabilización	\$0.00	\$0.00	\$0.00	\$0.00	\$0.00	\$0.00
Aportaciones a fondos de inversión y reestructura de pensiones	\$0.00	\$0.00	\$0.00	\$0.00	\$0.00	\$0.00
Programas de Gasto Federalizado (Gobierno Federal)						
Gasto Federalizado	\$0.00	\$0.00	\$0.00	\$0.00	\$0.00	\$0.00
Participaciones a entidades federativas y municipios						
Participaciones a entidades federativas y municipios	\$0.00	\$0.00	\$0.00	\$0.00	\$0.00	\$0.00
Costo financiero, deuda o apoyos a deudores y ahorradores de la banca						
Costo financiero, deuda o apoyos a deudores y ahorradores de la banca	\$0.00	\$0.00	\$0.00	\$0.00	\$0.00	\$0.00
Deudos de ejercicios fiscales anteriores						
Adeudos de ejercicios fiscales anteriores	\$0.00	\$0.00	\$0.00	\$0.00	\$0.00	\$0.00
Total del Gasto	\$58,000,000.00	\$0.00	\$58,000,000.00	\$13,107,783.36	\$13,107,783.36	\$44,892,216.64



**SISTEMA MUNICIPAL DIF BAHÍA DE BANDERAS
ESTADO DE NAYARIT**

**Gasto por Categoría Programática
Del 01/jul./2023 Al 30/sep./2023**

Usr: ANA CELIA
Rep: rptEstadoPresupuestoEgresos_PC

Fecha y hora de Impresión | 10/oct./2023
12:24 p. m.

Concepto	Egresos					Subejercicio
	Aprobado	Ampliaciones / (Reducciones)	Modificado	Devengado	Pagado	
	1	2	3=(1+2)	4	5	
rogramas						

DR. GERALDO CERVANTES GONZALEZ

DIRECTOR GENERAL

LCP. JOSE OSCAR SANCHEZ GONZALEZ

ADMINISTRADOR

○ **Indicadores de Postura Fiscal**

**SISTEMA MUNICIPAL DIF BAHÍA DE BANDERAS
ESTADO DE NAYARIT**

Indicadores de Postura Fiscal

del 01/jul./2023 al 30/sep./2023

(Cifras en pesos)

Fecha y hora de Impresión | 10/oct./2023
12:30 p. m.

Rep rptIndicadoresPosturaFiscal

Usr ANA CELIA


Concepto	Estimado / Aprobado	Devengado	Recaudado / Pagado
I. Ingresos Presupuestarios (I=1+2)	\$58,000,000.00	\$14,536,761.56	\$14,536,761.56
1. Ingresos del Gobierno de la Entidad Federativa	\$58,000,000.00	\$14,536,761.56	\$14,536,761.56
2. Ingresos del Sector Paraestatal	\$0.00	\$0.00	\$0.00
II. Egresos Presupuestarios (II=3+4)	\$58,000,000.00	\$13,107,783.36	\$13,107,783.36
3. Egresos del Gobierno de la Entidad Federativa	\$58,000,000.00	\$13,107,783.36	\$13,107,783.36
4. Egresos del Sector Paraestatal	\$0.00	\$0.00	\$0.00
III. Balance Presupuestario (Superávit o Déficit) (III = I - II)	\$0.00	\$1,428,978.20	\$1,428,978.20

Concepto	Estimado / Aprobado	Devengado	Recaudado / Pagado
III. Balance Presupuestario (Superávit o Déficit)	\$0.00	\$1,428,978.20	\$1,428,978.20
. Intereses, Comisiones y Gastos de la Deuda	\$0.00	\$0.00	\$0.00
V. Balance Primario (Superávit o Déficit) (V= III + IV)	\$0.00	\$1,428,978.20	\$1,428,978.20

Concepto	Estimado / Aprobado	Devengado	Recaudado / Pagado
A. Financiamiento	\$0.00	\$0.00	\$0.00
B. Amortización de la deuda	\$0.00	\$0.00	\$0.00
C. Financiamiento Neto	\$0.00	\$0.00	\$0.00



DR. GERALDO CERVANTES GONZALEZ
DIRECTOR GENERAL



LCP. JOSE OSCAR SANCHEZ GONZALEZ
ADMINISTRADOR

○ **Anexos**



SISTEMA MUNICIPAL DIF BAHÍA DE BANDERAS ESTADO DE NAYARIT

Balanza de Comprobación del 01/jul./2023 al 30/sep./2023
Cuentas con saldos y movimientos acumulado. (De la cuenta: 1000 a la 9999)

Usr: ANA CELIA
Rep: rptBalanzaComprobacion

Fecha y hora de Impresión | 10/oct./2023
12:14 p. m.

Nat.	Cuenta	Nombre de la cuenta	SALDO ANTERIOR		MOVIMIENTOS		SALDO ACTUAL	
			DEUDOR	ACREEDOR	DEUDOR	ACREEDOR	DEUDOR	ACREEDOR
D	1112	BANCOS/TESORERÍA	\$5,410,868.30	\$0.00	\$14,573,450.13	\$13,980,547.49	\$6,003,770.94	\$0.00
D	1122	CUENTAS POR COBRAR A CORTO PLAZO	\$1.78	\$0.00	\$14,500,125.10	\$14,500,127.10	-\$0.22	\$0.00
D	1123	DEUDORES DIVERSOS POR COBRAR A CORTO PLAZO	\$37,522.34	\$0.00	\$752,500.01	\$721,393.82	\$68,628.53	\$0.00
D	1124	INGRESOS POR RECUPERAR A CORTO PLAZO	\$0.00	\$0.00	\$36,761.56	\$36,761.56	\$0.00	\$0.00
D	1129	OTROS DERECHOS A RECIBIR EFECTIVO O EQUIVALENTES A CORTO PLAZO	\$673,568.86	\$0.00	\$0.00	\$0.00	\$673,568.86	\$0.00
D	1131	ANTICIPO A PROVEEDORES POR ADQUISICIÓN DE BIENES Y PRESTACIÓN DE SERVICIOS A CORTO PLAZO	\$0.00	\$0.00	\$81,200.00	\$0.00	\$81,200.00	\$0.00
D	1132	ANTICIPO A PROVEEDORES POR ADQUISICIÓN DE BIENES INMUEBLES Y MUEBLES A CORTO PLAZO	\$20,000.00	\$0.00	\$0.00	\$10,000.00	\$10,000.00	\$0.00
D	1241	MOBILIARIO Y EQUIPO DE ADMINISTRACIÓN	\$3,969,871.04	\$0.00	\$37,364.00	\$0.00	\$4,007,235.04	\$0.00
D	1242	MOBILIARIO Y EQUIPO EDUCACIONAL Y RECREATIVO	\$1,137,974.84	\$0.00	\$0.00	\$0.00	\$1,137,974.84	\$0.00
D	1243	EQUIPO E INSTRUMENTAL MÉDICO Y DE LABORATORIO	\$367,577.99	\$0.00	\$16,139.13	\$0.00	\$383,717.12	\$0.00
D	1244	VEHÍCULOS Y EQUIPO DE TRANSPORTE	\$1,457,800.00	\$0.00	\$577,780.00	\$0.00	\$2,035,580.00	\$0.00
D	1246	MAQUINARIA, OTROS EQUIPOS Y HERRAMIENTAS	\$356,963.27	\$0.00	\$5,283.80	\$0.00	\$362,247.07	\$0.00
A	2111	SERVICIOS PERSONALES POR PAGAR A CORTO PLAZO	\$0.00	-\$8,528.55	\$6,324,050.29	\$6,332,578.84	\$0.00	\$0.00
A	2112	PROVEEDORES POR PAGAR A CORTO PLAZO	\$0.00	\$146,804.72	\$4,936,192.64	\$4,936,192.64	\$0.00	\$146,804.72
A	2115	TRANSFERENCIAS OTORGADAS POR PAGAR A CORTO PLAZO	\$0.00	\$0.00	\$1,847,540.43	\$1,847,540.43	\$0.00	\$0.00
A	2117	RETENCIONES Y CONTRIBUCIONES POR PAGAR A CORTO PLAZO	\$0.00	\$694,888.76	\$1,004,106.88	\$1,010,960.95	\$0.00	\$701,742.83
A	2119	OTRAS CUENTAS POR PAGAR A CORTO PLAZO	\$0.00	\$70,367.37	\$0.00	\$0.00	\$0.00	\$70,367.37
A	3210	RESULTADOS DEL EJERCICIO (AHORRO/ DESAHORRO)	\$0.00	\$0.00	\$0.00	\$0.00	\$0.00	\$0.00
A	3220	RESULTADOS DE EJERCICIOS ANTERIORES	\$0.00	\$5,844,190.82	\$0.00	\$0.00	\$0.00	\$5,844,190.82
A	3252	CAMBIOS POR ERRORES CONTABLES	\$0.00	-\$792.95	\$0.00	\$0.00	\$0.00	-\$792.95
A	4151	PRODUCTOS	\$0.00	\$34,213.73	\$0.00	\$36,761.56	\$0.00	\$70,975.29
A	4223	SUBSIDIOS Y SUBVENCIONES	\$0.00	\$29,000,000.00	\$0.00	\$14,500,000.00	\$0.00	\$43,500,000.00
A	4399	OTROS INGRESOS Y BENEFICIOS VARIOS	\$0.00	\$750,000.00	\$0.00	\$0.00	\$0.00	\$750,000.00
D	5111	REMUNERACIONES AL PERSONAL DE CARÁCTER PERMANENTE	\$6,899,831.07	\$0.00	\$3,494,440.73	\$0.00	\$10,394,271.80	\$0.00
D	5112	REMUNERACIONES AL PERSONAL DE CARÁCTER TRANSITORIO	\$2,290,932.02	\$0.00	\$1,211,579.63	\$0.00	\$3,502,511.65	\$0.00
D	5113	REMUNERACIONES ADICIONALES Y ESPECIALES	\$3,468,696.00	\$0.00	\$972,981.16	\$0.00	\$4,441,677.16	\$0.00
D	5115	OTRAS PRESTACIONES SOCIALES Y ECONÓMICAS	\$1,498,655.60	\$0.00	\$645,048.77	\$0.00	\$2,143,704.37	\$0.00
D	5121	MATERIALES DE ADMINISTRACIÓN, EMISIÓN DE DOCUMENTOS Y ARTÍCULOS OFICIALES	\$816,070.67	\$0.00	\$309,185.55	\$0.00	\$1,125,256.22	\$0.00
D	5122	ALIMENTOS Y UTENSILIOS	\$698,107.77	\$0.00	\$488,857.89	\$0.00	\$1,186,965.66	\$0.00
D	5123	MATERIAS PRIMAS Y MATERIALES DE PRODUCCIÓN Y COMERCIALIZACIÓN	\$2,217.08	\$0.00	\$3,695.01	\$0.00	\$5,912.09	\$0.00
D	5124	MATERIALES Y ARTÍCULOS DE CONSTRUCCIÓN Y DE REPARACIÓN	\$136,564.79	\$0.00	\$52,611.48	\$0.00	\$189,176.27	\$0.00
D	5125	PRODUCTOS QUÍMICOS, FARMACÉUTICOS Y DE LABORATORIO	\$536,295.86	\$0.00	\$715,538.29	\$0.00	\$1,251,834.15	\$0.00



SISTEMA MUNICIPAL DIF BAHÍA DE BANDERAS ESTADO DE NAYARIT

Balanza de Comprobación del 01/jul./2023 al 30/sep./2023

Cuentas con saldos y movimientos acumulado. (De la cuenta: 1000 a la 9999)

Fecha y 10/oct./2023

hora de Impresión 12:14 p. m.

Usr: ANA CELIA

Rep: rptBalanzaComprobacion

Nat.	Cuenta	Nombre de la cuenta	SALDO ANTERIOR		MOVIMIENTOS		SALDO ACTUAL	
			DEUDOR	ACREEDOR	DEUDOR	ACREEDOR	DEUDOR	ACREEDOR
D	5126	COMBUSTIBLES, LUBRICANTES Y ADITIVOS	\$145,134.41	\$0.00	\$80,443.64	\$0.00	\$225,578.05	\$0.00
D	5127	VESTUARIO, BLANCOS, PRENDAS DE PROTECCIÓN Y ARTÍCULOS DEPORTIVOS	\$305,818.94	\$0.00	\$7,789.12	\$0.00	\$313,608.06	\$0.00
D	5129	HERRAMIENTAS, REFACCIONES Y ACCESORIOS MENORES	\$112,980.00	\$0.00	\$99,753.43	\$0.00	\$212,733.43	\$0.00
D	5131	SERVICIOS BÁSICOS	\$130,735.49	\$0.00	\$61,968.54	\$0.00	\$192,704.03	\$0.00
D	5132	SERVICIOS DE ARRENDAMIENTO	\$132,837.47	\$0.00	\$110,323.05	\$0.00	\$243,160.52	\$0.00
D	5133	SERVICIOS PROFESIONALES, CIENTÍFICOS Y TÉCNICOS Y OTROS SERVICIOS	\$288,005.13	\$0.00	\$59,602.98	\$0.00	\$347,608.11	\$0.00
D	5134	SERVICIOS FINANCIEROS, BANCARIOS Y COMERCIALES	\$29,877.08	\$0.00	\$56,410.77	\$0.00	\$86,287.85	\$0.00
D	5135	SERVICIOS DE INSTALACIÓN, REPARACIÓN, MANTENIMIENTO Y CONSERVACIÓN	\$783,583.60	\$0.00	\$613,680.86	\$0.00	\$1,397,264.46	\$0.00
D	5136	SERVICIOS DE COMUNICACIÓN SOCIAL Y PUBLICIDAD	\$649,783.28	\$0.00	\$376,738.33	\$0.00	\$1,026,521.61	\$0.00
D	5137	SERVICIOS DE TRASLADO Y VIÁTICOS	\$227,066.61	\$0.00	\$97,061.22	\$0.00	\$324,127.83	\$0.00
D	5138	SERVICIOS OFICIALES	\$2,106,871.72	\$0.00	\$1,084,460.07	\$0.00	\$3,191,331.79	\$0.00
D	5139	OTROS SERVICIOS GENERALES	\$100,634.36	\$0.00	\$81,505.48	\$0.00	\$182,139.84	\$0.00
D	5241	AYUDAS SOCIALES A PERSONAS	\$1,595,105.80	\$0.00	\$1,072,558.68	\$0.00	\$2,667,664.48	\$0.00
D	5243	AYUDAS SOCIALES A INSTITUCIONES	\$143,190.73	\$0.00	\$774,981.75	\$0.00	\$918,172.48	\$0.00
D	5599	OTROS GASTOS VARIOS	\$0.00	\$0.00	\$749,153.99	\$0.00	\$749,153.99	\$0.00
D	8110	LEY DE INGRESOS ESTIMADA	\$58,000,000.00	\$0.00	\$0.00	\$0.00	\$58,000,000.00	\$0.00
A	8120	LEY DE INGRESOS POR EJECUTAR	\$0.00	\$28,215,786.27	\$14,536,761.56	\$0.00	\$0.00	\$13,679,024.71
A	8140	LEY DE INGRESOS DEVENGADA	\$0.00	\$0.00	\$14,536,761.56	\$14,536,761.56	\$0.00	\$0.00
A	8150	LEY DE INGRESOS RECAUDADA	\$0.00	\$29,784,213.73	\$0.00	\$14,536,761.56	\$0.00	\$44,320,975.29
A	8210	PRESUPUESTO DE EGRESOS APROBADO	\$0.00	\$58,000,000.00	\$0.00	\$0.00	\$0.00	\$58,000,000.00
D	8220	PRESUPUESTO DE EGRESOS POR EJERCER	\$33,505,386.71	\$0.00	\$4,227,800.00	\$17,335,583.36	\$20,397,603.35	\$0.00
A	8230	MODIFICACIONES AL PRESUPUESTO DE EGRESOS APROBADO	\$0.00	\$0.00	\$4,227,800.00	\$4,227,800.00	\$0.00	\$0.00
D	8240	PRESUPUESTO DE EGRESOS COMPROMETIDO	\$0.00	\$0.00	\$13,107,783.36	\$13,107,783.36	\$0.00	\$0.00
D	8250	PRESUPUESTO DE EGRESOS DEVENGADO	\$0.00	\$0.00	\$13,107,783.36	\$13,107,783.36	\$0.00	\$0.00
D	8260	PRESUPUESTO DE EGRESOS EJERCIDO	\$0.00	\$0.00	\$13,107,783.36	\$13,107,783.36	\$0.00	\$0.00
D	8270	PRESUPUESTO DE EGRESOS PAGADO	\$24,494,613.29	\$0.00	\$13,107,783.36	\$0.00	\$37,602,396.65	\$0.00
Sumas =>			\$152,531,143.90	\$152,531,143.90	\$147,873,120.95	\$147,873,120.95	\$167,083,288.08	\$167,083,288.08




SISTEMA MUNICIPAL DIF BAHÍA DE BANDERAS
ESTADO DE NAYARIT


Balanza de Comprobación del 01/jul./2023 al 30/sep./2023
Cuentas con saldos y movimientos acumulado. (De la cuenta: 1000 a la 9999)

Usu: ANA CELIA
Rep: rptBalanzaComprobacion

Fecha y hora de Impresión | 10/oct./2023
12:14 p. m.

Nat.	Cuenta	Nombre de la cuenta	SALDO ANTERIOR		MOVIMIENTOS		SALDO ACTUAL	
			DEUDOR	ACREEDOR	DEUDOR	ACREEDOR	DEUDOR	ACREEDOR


DR. GERALDO CERVANTES GONZALEZ
DIRECTOR GENERAL


LCP. JOSE OSCAR SANCHEZ GONZALEZ
ADMINISTRADOR





SISTEMA MUNICIPAL DIF BAHÍA DE BANDERAS
ESTADO DE NAYARIT

Libro de Inventario de Bienes Muebles e Inmuebles

Al 30 de septiembre de 2023

Usr: ANA CELIA
Rep: rptActivosConac1

Fecha y hora de Impresión: 12/oct./2023 01:31 p. m.
Página: 1 de: 12

CIFRAS EN PESOS Y CENTAVOS
(1)

NÚMERO DE INVENTARIO (2)	DESCRIPCIÓN (3)	CANTIDAD (4)	COSTO UNITARIO (5)	UNIDAD DE MEDIDA (6)	MONTO (7)
-----------------------------	--------------------	-----------------	-----------------------	-------------------------	--------------

Grupo: 1241

Categoría: 1241-1 Partida genérica: 511 - Muebles de Oficina y Estantería

5110100007-1	MESA MAYO PORTA INSTRUMENTAL	1	\$3,701.67	Pieza	\$3,701.67
5110700001-1	ANAQUEL MOVIL	1	\$8,276.60	Pieza	\$8,276.60
5110700001-2	ANAQUEL MOVIL	1	\$8,276.60	Pieza	\$8,276.60
5110700003-1	ARCHIVERO	1	\$4,223.28	Pieza	\$4,223.28
5110700003-2	ARCHIVERO	1	\$4,550.00	Pieza	\$4,550.00
5110700003-3	ARCHIVERO	1	\$5,879.00	Pieza	\$5,879.00
5110700003-4	ARCHIVERO	1	\$4,099.00	Pieza	\$4,099.00
5110700003-5	ARCHIVERO	1	\$7,934.40	Pieza	\$7,934.40
5110700004-1	ARCHIVERO DE MADERA	1	\$7,934.40	Pieza	\$7,934.40
5110700004-2	ARCHIVERO DE MADERA	1	\$7,934.40	Pieza	\$7,934.40
5110700004-3	ARCHIVERO DE MADERA	1	\$7,934.40	Pieza	\$7,934.40
5110700032-1	CREDENZA	1	\$14,400.00	Pieza	\$14,400.00
5110700032-2	CREDENZA	1	\$14,407.20	Pieza	\$14,407.20
5110700034-1	ESCRITORIO	1	\$2,399.00	Pieza	\$2,399.00
5110700034-2	ESCRITORIO	1	\$3,699.00	Pieza	\$3,699.00
5110700034-3	ESCRITORIO	1	\$3,576.72	Pieza	\$3,576.72
5110700034-4	ESCRITORIO	1	\$2,399.00	Pieza	\$2,399.00
5110700035-1	ESCRITORIO DE MADERA	1	\$4,499.00	Pieza	\$4,499.00
5110700035-10	ESCRITORIO DE MADERA	1	\$35,287.20	Pieza	\$35,287.20
5110700035-11	ESCRITORIO DE MADERA	1	\$10,544.40	Pieza	\$10,544.40
5110700035-12	ESCRITORIO DE MADERA	1	\$10,544.40	Pieza	\$10,544.40
5110700035-13	ESCRITORIO DE MADERA	1	\$10,544.40	Pieza	\$10,544.40
5110700035-14	ESCRITORIO DE MADERA	1	\$10,544.40	Pieza	\$10,544.40
5110700035-15	ESCRITORIO DE MADERA	1	\$31,831.56	Pieza	\$31,831.56
5110700035-16	ESCRITORIO DE MADERA	1	\$17,226.00	Pieza	\$17,226.00
5110700035-17	ESCRITORIO DE MADERA	1	\$6,264.00	Pieza	\$6,264.00
5110700035-2	ESCRITORIO DE MADERA	1	\$12,150.00	Pieza	\$12,150.00



SISTEMA MUNICIPAL DIF BAHÍA DE BANDERAS
ESTADO DE NAYARIT

Libro de Inventario de Bienes Muebles e Inmuebles
Al 30 de septiembre de 2023

Usr: ANA CELIA
Rep: rptActivosConac1

Fecha y hora de Impresión | 12/oct./2023 01:31 p. m.
Página: 2 de: 12

CIFRAS EN PESOS Y CENTAVOS
(1)

NÚMERO DE INVENTARIO (2)	DESCRIPCIÓN (3)	CANTIDAD (4)	COSTO UNITARIO (5)	UNIDAD DE MEDIDA (6)	MONTO (7)
5110700035-3	ESCRITORIO DE MADERA	1	\$18,478.80	Pieza	\$18,478.80
5110700035-4	ESCRITORIO DE MADERA	1	\$10,544.40	Pieza	\$10,544.40
5110700035-5	ESCRITORIO DE MADERA	1	\$10,544.40	Pieza	\$10,544.40
5110700035-6	ESCRITORIO DE MADERA	1	\$10,544.40	Pieza	\$10,544.40
5110700035-7	ESCRITORIO DE MADERA	1	\$10,544.40	Pieza	\$10,544.40
5110700035-8	ESCRITORIO DE MADERA	1	\$8,352.00	Pieza	\$8,352.00
5110700035-9	ESCRITORIO DE MADERA	1	\$10,544.40	Pieza	\$10,544.40
5110700037-1	ESTANTE	1	\$8,500.00	Pieza	\$8,500.00
5110700037-10	ESTANTE	1	\$8,500.00	Pieza	\$8,500.00
5110700037-11	ESTANTE	1	\$2,298.99	Pieza	\$2,298.99
5110700037-2	ESTANTE	1	\$8,500.00	Pieza	\$8,500.00
5110700037-3	ESTANTE	1	\$8,500.00	Pieza	\$8,500.00
5110700037-4	ESTANTE	1	\$8,500.00	Pieza	\$8,500.00
5110700037-5	ESTANTE	1	\$8,500.00	Pieza	\$8,500.00
5110700037-6	ESTANTE	1	\$8,500.00	Pieza	\$8,500.00
5110700037-7	ESTANTE	1	\$8,500.00	Pieza	\$8,500.00
5110700037-8	ESTANTE	1	\$8,500.00	Pieza	\$8,500.00
5110700037-9	ESTANTE	1	\$8,500.00	Pieza	\$8,500.00
5110700048-1	LIBRERO	1	\$2,197.41	Pieza	\$2,197.41
5110700052-10	MESA	1	\$3,375.60	Pieza	\$3,375.60
5110700052-11	MESA	1	\$3,375.60	Pieza	\$3,375.60
5110700052-12	MESA	1	\$3,375.60	Pieza	\$3,375.60
5110700052-13	MESA	1	\$3,375.60	Pieza	\$3,375.60
5110700052-14	MESA	1	\$3,375.60	Pieza	\$3,375.60
5110700052-15	MESA	1	\$3,375.60	Pieza	\$3,375.60
5110700052-4	MESA	1	\$3,375.60	Pieza	\$3,375.60
5110700052-5	MESA	1	\$3,375.60	Pieza	\$3,375.60
5110700052-6	MESA	1	\$3,375.60	Pieza	\$3,375.60
5110700052-7	MESA	1	\$3,375.60	Pieza	\$3,375.60
5110700052-8	MESA	1	\$3,375.60	Pieza	\$3,375.60

8



**SISTEMA MUNICIPAL DIF BAHÍA DE BANDERAS
ESTADO DE NAYARIT**

Libro de Inventario de Bienes Muebles e Inmuebles

Al 30 de septiembre de 2023

CIFRAS EN PESOS Y CENTAVOS
(1)

Usu: ANA CELIA
Rep: rptActivosConac1

Fecha y hora de Impresión | 12/oct./2023
01:31 p. m.
Página: 3 de: 12

NÚMERO DE INVENTARIO (2)	DESCRIPCIÓN (3)	CANTIDAD (4)	COSTO UNITARIO (5)	UNIDAD DE MEDIDA (6)	MONTO (7)
5110700052-9	MESA	1	\$3,375.60	Pieza	\$3,375.60
5110700055-1	MESA AUXILIAR DE METAL	1	\$5,500.00	Pieza	\$5,500.00
5110700058-1	MESA BANCOS DE METAL	1	\$4,800.00	Pieza	\$4,800.00
5110700068-1	MESA DE TRABAJO DE METAL	1	\$5,500.00	Pieza	\$5,500.00
5110700068-2	MESA DE TRABAJO DE METAL	1	\$5,500.00	Pieza	\$5,500.00
5110700068-3	MESA DE TRABAJO DE METAL	1	\$5,500.00	Pieza	\$5,500.00
5110700079-1	MUEBLE MOSTRADOR PARA ATENCION AL PUBLICO	1	\$33,408.00	Pieza	\$33,408.00
5110700094-1	SILLA	1	\$3,999.00	Pieza	\$3,999.00
5110700094-2	SILLA	1	\$3,188.79	Pieza	\$3,188.79
5110700094-3	SILLA	1	\$4,899.00	Pieza	\$4,899.00
5110700097-1	SILLA GIRATORIA	1	\$2,149.50	Pieza	\$2,149.50
5110700097-2	SILLA GIRATORIA	1	\$2,099.00	Pieza	\$2,099.00
5110700097-3	SILLA GIRATORIA	1	\$2,799.00	Pieza	\$2,799.00
5110700106-1	SOFA	1	\$23,073.05	Pieza	\$23,073.05
5190800050-2	COMODA	1	\$5,153.00	Pieza	\$5,153.00
5190800174-1	VITRINA	1	\$8,726.00	Pieza	\$8,726.00
5190800174-2	VITRINA	1	\$8,726.00	Pieza	\$8,726.00
Total Categoría: 1241-1		74			\$595,636.77

Categoría: 1241-2 Partida genérica: 519 - Muebles, Excepto de Oficina y Estantería

5190800025-1	BATIDORA (COCINA)	1	\$5,999.00	Pieza	\$5,999.00
5190800025-2	BATIDORA (COCINA)	1	\$5,999.00	Pieza	\$5,999.00
5190800034-1	CAJA FUERTE	1	\$6,207.00	Pieza	\$6,207.00
5190800034-2	CAJA FUERTE	1	\$1,799.00	Pieza	\$1,799.00
5190800050-1	COMODA	1	\$5,153.00	Pieza	\$5,153.00
5190800071-1	ESTUFA COCINA (GAS O ELECTRICA)	1	\$4,090.00	Pieza	\$4,090.00
5190800071-2	ESTUFA COCINA (GAS O ELECTRICA)	1	\$5,750.00	Pieza	\$5,750.00
5620600082-1	CILINDRO GAS (RELLENABLE)	1	\$1,556.00	Pieza	\$1,556.00
Total Categoría: 1241-2		8			\$36,553.00

Categoría: 1241-3 Partida genérica: 515 - Equipo de Cómputo y de Tecnologías de la Información

5150000005-1	MAQUINA COMPUTADORA-ESTADISTICA-MINI-MICROPROGRAMADORA	1	\$7,299.00	Pieza	\$7,299.00
--------------	--	---	------------	-------	------------

8



**SISTEMA MUNICIPAL DIF BAHÍA DE BANDERAS
ESTADO DE NAYARIT**

Libro de Inventario de Bienes Muebles e Inmuebles

Al 30 de septiembre de 2023

**CIFRAS EN PESOS Y CENTAVOS
(1)**

Usu: ANA CELIA
Rep: rptActivosConac1

Fecha y hora de Impresión: 12/oct./2023 01:31 p. m.
Página: 4 de: 12

NÚMERO DE INVENTARIO (2)	DESCRIPCIÓN (3)	CANTIDAD (4)	COSTO UNITARIO (5)	UNIDAD DE MEDIDA (6)	MONTO (7)
5150300002-1	CAMARA DE VIDEO PARA EQUIPO MULTIMEDIA	1	\$5,025.12	Pieza	\$5,025.12
5150300002-2	CAMARA DE VIDEO PARA EQUIPO MULTIMEDIA	1	\$5,025.12	Pieza	\$5,025.12
5150300013-1	DIGITALIZADOR DE IMAGEN COMPUTARIZADA (SCANNER)	1	\$16,820.00	Pieza	\$16,820.00
5150300013-3	DIGITALIZADOR DE IMAGEN COMPUTARIZADA (SCANNER)	1	\$21,668.41	Pieza	\$21,668.41
5150300029-1	IMPRESORA	1	\$2,499.00	Pieza	\$2,499.00
5150300034-1	IMPRESORA DE TRANSFERENCIA TERMICA PARA MICROCOMPUTADORA	1	\$3,508.71	Pieza	\$3,508.71
5150300035-1	IMPRESORA INYECCION DE TINTA PARA MICROCOMPUTADORA	1	\$6,099.00	Pieza	\$6,099.00
5150300054-1	MICRO-COMPUTADORA	1	\$7,299.00	Pieza	\$7,299.00
5150300054-10	MICRO-COMPUTADORA	1	\$13,999.00	Pieza	\$13,999.00
5150300054-12	MICRO-COMPUTADORA	1	\$14,499.00	Pieza	\$14,499.00
5150300054-13	MICRO-COMPUTADORA	1	\$14,999.00	Pieza	\$14,999.00
5150300054-14	MICRO-COMPUTADORA	1	\$14,499.00	Pieza	\$14,499.00
5150300054-16	MICRO-COMPUTADORA	1	\$7,299.00	Pieza	\$7,299.00
5150300054-17	MICRO-COMPUTADORA	1	\$10,499.00	Pieza	\$10,499.00
5150300054-18	MICRO-COMPUTADORA	1	\$10,499.00	Pieza	\$10,499.00
5150300054-19	MICRO-COMPUTADORA	1	\$10,499.00	Pieza	\$10,499.00
5150300054-2	MICRO-COMPUTADORA	1	\$7,299.00	Pieza	\$7,299.00
5150300054-20	MICRO-COMPUTADORA	1	\$12,998.00	Pieza	\$12,998.00
5150300054-21	MICRO-COMPUTADORA	1	\$10,499.00	Pieza	\$10,499.00
5150300054-22	MICRO-COMPUTADORA	1	\$10,499.00	Pieza	\$10,499.00
5150300054-23	MICRO-COMPUTADORA	1	\$10,499.00	Pieza	\$10,499.00
5150300054-24	MICRO-COMPUTADORA	1	\$15,999.00	Pieza	\$15,999.00
5150300054-25	MICRO-COMPUTADORA	1	\$15,999.00	Pieza	\$15,999.00
5150300054-26	MICRO-COMPUTADORA	1	\$15,999.00	Pieza	\$15,999.00
5150300054-27	MICRO-COMPUTADORA	1	\$15,999.00	Pieza	\$15,999.00
5150300054-28	MICRO-COMPUTADORA	1	\$15,999.00	Pieza	\$15,999.00
5150300054-29	MICRO-COMPUTADORA	1	\$15,999.00	Pieza	\$15,999.00
5150300054-3	MICRO-COMPUTADORA	1	\$7,299.00	Pieza	\$7,299.00
5150300054-30	MICRO-COMPUTADORA	1	\$13,999.00	Pieza	\$13,999.00
5150300054-31	MICRO-COMPUTADORA	1	\$13,999.00	Pieza	\$13,999.00

8



SISTEMA MUNICIPAL DIF BAHÍA DE BANDERAS
ESTADO DE NAYARIT

Libro de Inventario de Bienes Muebles e Inmuebles

Al 30 de septiembre de 2023

Usu: ANA CELIA
Rep: rptActivosConac1

Fecha y hora de Impresión: 12/oct./2023 01:31 p. m.
Página: 5 de: 12

CIFRAS EN PESOS Y CENTAVOS
(1)

NÚMERO DE INVENTARIO (2)	DESCRIPCIÓN (3)	CANTIDAD (4)	COSTO UNITARIO (5)	UNIDAD DE MEDIDA (6)	MONTO (7)
5150300054-32	MICRO-COMPUTADORA	1	\$13,999.00	Pieza	\$13,999.00
5150300054-33	MICRO-COMPUTADORA	1	\$13,999.00	Pieza	\$13,999.00
5150300054-34	MICRO-COMPUTADORA	1	\$13,999.00	Pieza	\$13,999.00
5150300054-35	MICRO-COMPUTADORA	1	\$13,999.00	Pieza	\$13,999.00
5150300054-36	MICRO-COMPUTADORA	1	\$13,499.00	Pieza	\$13,499.00
5150300054-37	MICRO-COMPUTADORA	1	\$16,559.02	Pieza	\$16,559.02
5150300054-38	MICRO-COMPUTADORA	1	\$14,999.02	Pieza	\$14,999.02
5150300054-4	MICRO-COMPUTADORA	1	\$7,299.00	Pieza	\$7,299.00
5150300054-5	MICRO-COMPUTADORA	1	\$7,299.00	Pieza	\$7,299.00
5150300054-6	MICRO-COMPUTADORA	1	\$7,299.00	Pieza	\$7,299.00
5150300054-7	MICRO-COMPUTADORA	1	\$6,299.01	Pieza	\$6,299.01
5150300054-8	MICRO-COMPUTADORA	1	\$10,499.00	Pieza	\$10,499.00
5150300054-9	MICRO-COMPUTADORA	1	\$14,499.00	Pieza	\$14,499.00
5150300055-1	MICROCOMPUTADORA PORTATIL	1	\$6,299.01	Pieza	\$6,299.01
5150300055-11	MICROCOMPUTADORA PORTATIL	1	\$10,499.00	Pieza	\$10,499.00
5150300055-12	MICROCOMPUTADORA PORTATIL	1	\$14,299.00	Pieza	\$14,299.00
5150300055-13	MICROCOMPUTADORA PORTATIL	1	\$10,499.00	Pieza	\$10,499.00
5150300055-14	MICROCOMPUTADORA PORTATIL	1	\$31,999.00	Pieza	\$31,999.00
5150300055-15	MICROCOMPUTADORA PORTATIL	1	\$14,299.00	Pieza	\$14,299.00
5150300055-16	MICROCOMPUTADORA PORTATIL	1	\$10,499.00	Pieza	\$10,499.00
5150300055-17	MICROCOMPUTADORA PORTATIL	1	\$4,236.20	Pieza	\$4,236.20
5150300055-18	MICROCOMPUTADORA PORTATIL	1	\$22,998.00	Pieza	\$22,998.00
5150300055-19	MICROCOMPUTADORA PORTATIL	1	\$9,599.01	Pieza	\$9,599.01
5150300055-2	MICROCOMPUTADORA PORTATIL	1	\$6,299.01	Pieza	\$6,299.01
5150300055-20	MICROCOMPUTADORA PORTATIL	1	\$12,499.00	Pieza	\$12,499.00
5150300055-3	MICROCOMPUTADORA PORTATIL	1	\$6,299.01	Pieza	\$6,299.01
5150300055-4	MICROCOMPUTADORA PORTATIL	1	\$6,299.01	Pieza	\$6,299.01
5150300055-5	MICROCOMPUTADORA PORTATIL	1	\$49,198.00	Pieza	\$49,198.00
5150300055-6	MICROCOMPUTADORA PORTATIL	1	\$11,499.00	Pieza	\$11,499.00
5150300055-7	MICROCOMPUTADORA PORTATIL	1	\$19,999.00	Pieza	\$19,999.00



SISTEMA MUNICIPAL DIF BAHÍA DE BANDERAS
ESTADO DE NAYARIT

Libro de Inventario de Bienes Muebles e Inmuebles

Al 30 de septiembre de 2023

Usu: ANA CELIA
Rep: rptActivosConac1

Fecha y hora de Impresión: 12/oct./2023 01:31 p. m.
Página: 6 de: 12

CIFRAS EN PESOS Y CENTAVOS
(1)

NÚMERO DE INVENTARIO (2)	DESCRIPCIÓN (3)	CANTIDAD (4)	COSTO UNITARIO (5)	UNIDAD DE MEDIDA (6)	MONTO (7)
5150300055-8	MICROCOMPUTADORA PORTATIL	1	\$10,998.99	Pieza	\$10,998.99
5150300055-9	MICROCOMPUTADORA PORTATIL	1	\$10,998.99	Pieza	\$10,998.99
5150300065-1	RACK	1	\$8,246.53	Pieza	\$8,246.53
5150300074-1	SWITCH PARA REDES (EQUIPO DE CONECTIVIDAD)	1	\$7,934.40	Pieza	\$7,934.40
5150300074-2	SWITCH PARA REDES (EQUIPO DE CONECTIVIDAD)	1	\$4,144.50	Pieza	\$4,144.50
5150300074-3	SWITCH PARA REDES (EQUIPO DE CONECTIVIDAD)	1	\$3,572.46	Pieza	\$3,572.46
5150300076-1	TABLETA DIGITALIZADORA	1	\$3,799.00	Pieza	\$3,799.00
5150300079-1	TELE IMPRESOR ELECTRONICO	1	\$6,238.40	Pieza	\$6,238.40
5150300084-2	UNIDAD DE ALMACENAMIENTO	1	\$1,799.00	Pieza	\$1,799.00
5150300084-3	UNIDAD DE ALMACENAMIENTO	1	\$4,699.00	Pieza	\$4,699.00
5150300084-4	UNIDAD DE ALMACENAMIENTO	1	\$4,701.01	Pieza	\$4,701.01
5150300094-1	VIDEO-PROYECTOR MULTIMEDIA (CAÑON)	1	\$6,999.00	Pieza	\$6,999.00
5190800147-1	RELOJ CHECADOR	1	\$6,233.61	Pieza	\$6,233.61
Total Categoría:		1241-3	74		\$837,050.55

Categoría: 1241-9 Partida genérica: 519 - Otros Mobiliarios y Equipos de Administración

5190100022-1	TELEVISION	1	\$6,995.00	Pieza	\$6,995.00
5190100022-2	TELEVISION	1	\$7,999.00	Pieza	\$7,999.00
5190100022-3	TELEVISION	1	\$2,895.00	Pieza	\$2,895.00
5190300005-1	CARRO PORTA-TAMBOR ESPUMA (ASEO)	1	\$8,183.48	Pieza	\$8,183.48
5190300022-1	LAVADORA ROPA	1	\$8,795.00	Pieza	\$8,795.00
5190300022-2	LAVADORA ROPA	1	\$26,479.32	Pieza	\$26,479.32
5190300022-3	LAVADORA ROPA	1	\$26,479.32	Pieza	\$26,479.32
5190300025-1	SECADORA ROPA	1	\$7,435.00	Pieza	\$7,435.00
5190300025-2	SECADORA ROPA	1	\$20,681.64	Pieza	\$20,681.64
5190300025-3	SECADORA ROPA	1	\$20,681.61	Pieza	\$20,681.61
5190600014-1	ETIQUETADORA	1	\$5,812.49	Pieza	\$5,812.49
5190800001-1	ACONDICIONADOR AIRE	1	\$13,500.00	Pieza	\$13,500.00
5190800001-2	ACONDICIONADOR AIRE	1	\$13,500.00	Pieza	\$13,500.00
5190800001-3	ACONDICIONADOR AIRE	1	\$19,900.00	Pieza	\$19,900.00
5190800001-4	ACONDICIONADOR AIRE	1	\$16,800.00	Pieza	\$16,800.00



**SISTEMA MUNICIPAL DIF BAHÍA DE BANDERAS
ESTADO DE NAYARIT**

Libro de Inventario de Bienes Muebles e Inmuebles

Al 30 de septiembre de 2023

Usr: ANA CELIA
Rep: rptActivosConac1

Fecha y hora de Impresión: 12/oct./2023 01:31 p. m.
Página: 7 de: 12

CIFRAS EN PESOS Y CENTAVOS
(1)

NÚMERO DE INVENTARIO (2)	DESCRIPCIÓN (3)	CANTIDAD (4)	COSTO UNITARIO (5)	UNIDAD DE MEDIDA (6)	MONTO (7)
5190800001-5	ACONDICIONADOR AIRE	1	\$13,600.00	Pieza	\$13,600.00
5190800025-3	BATIDORA (COCINA)	1	\$2,617.00	Pieza	\$2,617.00
5190800063-1	ENFRIADOR Y CALENTADOR AGUA (PARA OFICINA)	1	\$3,200.00	Pieza	\$3,200.00
5190800063-2	ENFRIADOR Y CALENTADOR AGUA (PARA OFICINA)	1	\$3,490.00	Pieza	\$3,490.00
5190800064-1	ENFRIADOR Y CALENTADOR DE AGUA	1	\$3,200.00	Pieza	\$3,200.00
5190800068-1	ENMICADORA	1	\$3,608.84	Pieza	\$3,608.84
5190800071-3	ESTUFA COCINA (GAS O ELECTRICA)	1	\$8,150.00	Pieza	\$8,150.00
5190800071-4	ESTUFA COCINA (GAS O ELECTRICA)	1	\$6,575.00	Pieza	\$6,575.00
5190800071-5	ESTUFA COCINA (GAS O ELECTRICA)	1	\$8,150.00	Pieza	\$8,150.00
5190800071-6	ESTUFA COCINA (GAS O ELECTRICA)	1	\$6,575.00	Pieza	\$6,575.00
5190800071-7	ESTUFA COCINA (GAS O ELECTRICA)	1	\$8,755.00	Pieza	\$8,755.00
5190800081-1	HORNO COCINA (GAS O ELECTRICO)	1	\$2,500.00	Pieza	\$2,500.00
5190800082-1	HORNO DE MICROONDAS	1	\$4,324.00	Pieza	\$4,324.00
5190800092-1	LICUADORA (COCINA)	1	\$12,341.00	Pieza	\$12,341.00
5190800146-1	REFRIGERADOR (COCINA)	1	\$5,080.00	Pieza	\$5,080.00
5190800146-2	REFRIGERADOR (COCINA)	1	\$5,080.00	Pieza	\$5,080.00
5190800146-3	REFRIGERADOR (COCINA)	1	\$14,095.00	Pieza	\$14,095.00
5190800146-4	REFRIGERADOR (COCINA)	1	\$7,000.00	Pieza	\$7,000.00
5190800147-2	RELOJ CHECADOR	1	\$3,458.13	Pieza	\$3,458.13
5190800162-1	TANQUE GAS (ESTACIONARIO)	1	\$11,752.00	Pieza	\$11,752.00
Total Categoría:		1241-9	35		\$339,687.83
Total Grupo:		1241	191		\$1,808,928.15

Grupo: 1242

Categoría: 1242-1 Partida genérica: 521 - Equipos y Aparatos Audiovisuales

5210100020-1	PROYECTOR MULTIPLE	1	\$9,599.47	Pieza	\$9,599.47
5210100020-2	PROYECTOR MULTIPLE	1	\$9,599.48	Pieza	\$9,599.48
Total Categoría:		1242-1	2		\$19,198.95

Categoría: 1242-3 Partida genérica: 523 - Cámaras Fotográficas y de Video

5230100005-1	AMPLIFICADOR FOTOGRAFICO	1	\$47,968.99	Pieza	\$47,968.99
--------------	--------------------------	---	-------------	-------	-------------

8



SISTEMA MUNICIPAL DIF BAHÍA DE BANDERAS
ESTADO DE NAYARIT

Libro de Inventario de Bienes Muebles e Inmuebles
Al 30 de septiembre de 2023

Usu: ANA CELIA
Rep: rptActivosConac1

Fecha y hora de Impresión | 12/oct./2023 01:31 p. m.
Página: 8 de: 12

CIFRAS EN PESOS Y CENTAVOS
(1)

NÚMERO DE INVENTARIO (2)	DESCRIPCIÓN (3)	CANTIDAD (4)	COSTO UNITARIO (5)	UNIDAD DE MEDIDA (6)	MONTO (7)
5230100021-1	CAMARA FOTOGRAFICA	1	\$59,499.15	Pieza	\$59,499.15
5230100021-2	CAMARA FOTOGRAFICA	1	\$57,374.25	Pieza	\$57,374.25
5230100022-1	CAMARA FOTOGRAFICA DIGITAL	1	\$2,486.48	Pieza	\$2,486.48
5230100022-2	CAMARA FOTOGRAFICA DIGITAL	1	\$79,079.52	Pieza	\$79,079.52
5230100078-1	VIDEOPROYECTOR	1	\$5,999.00	Pieza	\$5,999.00
Total Categoría:		1242-3	6		\$252,407.39

Categoría: 1242-9 Partida genérica: 529 - Otro Mobiliario y Equipo Educacional y Recreativo

5290100002-1	BAFLE	1	\$3,299.00	Pieza	\$3,299.00
5290100004-1	BOCINA	1	\$1,500.00	Pieza	\$1,500.00
5290100004-2	BOCINA	1	\$1,740.00	Pieza	\$1,740.00
5290100006-1	CAJA GUARDAR TRANSPARENCIAS	1	\$5,727.15	Pieza	\$5,727.15
5290100018-1	PANTALLA TRIPIE	1	\$2,799.00	Pieza	\$2,799.00
5290100025-1	BEBES HIPER-REALISTAS	1	\$21,600.00	Pieza	\$21,600.00
5290100025-2	BEBES HIPER-REALISTAS	1	\$21,600.00	Pieza	\$21,600.00
5290100025-3	BEBES HIPER-REALISTAS	1	\$21,600.00	Pieza	\$21,600.00
5290100025-4	BEBES HIPER-REALISTAS	1	\$21,600.00	Pieza	\$21,600.00
Total Categoría:		1242-9	9		\$101,465.15
Total Grupo:		1242	17		\$373,071.49

Grupo: 1243

Categoría: 1243-1 Partida genérica: 531 - Equipo Médico y de Laboratorio

5310200034-1	BASCULA BEBE	1	\$8,197.00	Pieza	\$8,197.00
5310200034-2	BASCULA BEBE	1	\$8,197.00	Pieza	\$8,197.00
5310200035-2	BASCULA ESTADIMETRO	1	\$7,735.00	Pieza	\$7,735.00
5310200035-3	BASCULA ESTADIMETRO	1	\$7,735.00	Pieza	\$7,735.00
5310200035-4	BASCULA ESTADIMETRO	1	\$3,000.00	Pieza	\$3,000.00
5310200035-5	BASCULA ESTADIMETRO	1	\$3,000.00	Pieza	\$3,000.00
5310200035-6	BASCULA ESTADIMETRO	1	\$10,239.97	Pieza	\$10,239.97
5310200038-1	BICICLETA FIJA REHABILITACION	1	\$5,198.99	Pieza	\$5,198.99
5310200117-1	ESTIMULADOR NERVIOS	1	\$71,180.99	Pieza	\$71,180.99

g



**SISTEMA MUNICIPAL DIF BAHÍA DE BANDERAS
ESTADO DE NAYARIT**

Libro de Inventario de Bienes Muebles e Inmuebles

Al 30 de septiembre de 2023

Usr: ANA CELIA
Rep: rptActivosConac1

Fecha y hora de Impresión: 12/oct./2023 01:31 p. m.
Página: 9 de: 12

**CIFRAS EN PESOS Y CENTAVOS
(1)**

NÚMERO DE INVENTARIO (2)	DESCRIPCIÓN (3)	CANTIDAD (4)	COSTO UNITARIO (5)	UNIDAD DE MEDIDA (6)	MONTO (7)
5310200117-10	ESTIMULADOR NERVIOS	1	\$16,500.00	Pieza	\$16,500.00
5310200117-11	ESTIMULADOR NERVIOS	1	\$18,800.00	Pieza	\$18,800.00
5310200117-12	ESTIMULADOR NERVIOS	1	\$29,500.00	Pieza	\$29,500.00
5310200117-13	ESTIMULADOR NERVIOS	1	\$16,500.00	Pieza	\$16,500.00
5310200117-14	ESTIMULADOR NERVIOS	1	\$16,200.00	Pieza	\$16,200.00
5310200117-2	ESTIMULADOR NERVIOS	1	\$6,107.58	Pieza	\$6,107.58
5310200117-3	ESTIMULADOR NERVIOS	1	\$68,832.37	Pieza	\$68,832.37
5310200117-4	ESTIMULADOR NERVIOS	1	\$4,700.00	Pieza	\$4,700.00
5310200117-5	ESTIMULADOR NERVIOS	1	\$57,750.00	Pieza	\$57,750.00
5310200117-6	ESTIMULADOR NERVIOS	1	\$75,000.00	Pieza	\$75,000.00
5310200117-7	ESTIMULADOR NERVIOS	1	\$28,500.00	Pieza	\$28,500.00
5310200117-8	ESTIMULADOR NERVIOS	1	\$22,700.00	Pieza	\$22,700.00
5310200117-9	ESTIMULADOR NERVIOS	1	\$16,500.00	Pieza	\$16,500.00
5310200119-1	ESTUCHE DIAGNOSTICO (JGO. DE)	1	\$8,534.50	Pieza	\$8,534.50
5310200119-2	ESTUCHE DIAGNOSTICO (JGO. DE)	1	\$8,534.50	Pieza	\$8,534.50
5310200175-1	MESA EXPLORACION	1	\$2,490.00	Pieza	\$2,490.00
5310200185-1	MESA PEDIATRICA	1	\$8,094.00	Pieza	\$8,094.00
5310200185-2	MESA PEDIATRICA	1	\$8,902.00	Pieza	\$8,902.00
5310200237-1	TANQUE BAÑO PARAFINA	1	\$19,670.00	Pieza	\$19,670.00
5310200247-1	UNIDAD DENTAL	1	\$43,500.00	Pieza	\$43,500.00
Total Categoría: 1243-1		29			\$601,798.90
Categoría: 1243-2 Partida genérica: 531 - Instrumental Médico y de Laboratorio					
5310200035-1	BASCULA ESTADIMETRO	1	\$3,950.00	Pieza	\$3,950.00
5320100053-1	CABEZAL DE ULTRASONIDO	1	\$6,239.13	Pieza	\$6,239.13
5320200039-1	COMPRESOR ORBITA	1	\$4,617.25	Pieza	\$4,617.25
5690100111-1	BAUMANOMETRO	1	\$2,100.02	Pieza	\$2,100.02
Total Categoría: 1243-2		4			\$16,906.40
Total Grupo: 1243		33			\$618,705.30

Grupo: 1244



SISTEMA MUNICIPAL DIF BAHÍA DE BANDERAS
ESTADO DE NAYARIT

Libro de Inventario de Bienes Muebles e Inmuebles

Al 30 de septiembre de 2023

Usu: ANA CELIA
Rep: rptActivosConac1

Fecha y hora de Impresión | 12/oct./2023 01:31 p. m.
Página: 10 de: 12

CIFRAS EN PESOS Y CENTAVOS
(1)

NÚMERO DE INVENTARIO (2)	DESCRIPCIÓN (3)	CANTIDAD (4)	COSTO UNITARIO (5)	UNIDAD DE MEDIDA (6)	MONTO (7)
Categoría: 1244-1 Partida genérica: 541 - Vehículos y Equipo Terrestre					
5410100027-1	CAMIONETA (GUAYIN, PANEL, ESTACAS-REDILAS)	1	\$610,900.00	Pieza	\$610,900.00
5410100027-2	CAMIONETA (GUAYIN, PANEL, ESTACAS-REDILAS)	1	\$846,800.00	Pieza	\$846,800.00
	Total Categoría:	1244-1			\$1,457,700.00
	Total Grupo:	1244			\$1,457,700.00
Grupo: 1246					
Categoría: 1246-2 Partida genérica: 562 - Maquinaria y Equipo Industrial					
5620100023-2	ROTOMARTILLO	1	\$11,825.04	Pieza	\$11,825.04
5620600026-1	BOMBA ACCION DIRECTA	1	\$14,400.00	Pieza	\$14,400.00
5620600026-2	BOMBA ACCION DIRECTA	1	\$5,115.60	Pieza	\$5,115.60
5620600045-1	BOMBA SUMERGIBLE	1	\$7,012.58	Pieza	\$7,012.58
5620600053-1	BORDEADORA	1	\$4,790.00	Pieza	\$4,790.00
5620600203-1	HORNOS DE ACERO	1	\$32,920.00	Pieza	\$32,920.00
5620600221-3	LAVADORA DE AUTOS	1	\$3,499.00	Pieza	\$3,499.00
	Total Categoría:	1246-2			\$79,562.22
Categoría: 1246-4 Partida genérica: 562 - Sistemas de Aire Acondicionado, Calefacción y de Refrigeración Industrial y Comercial					
5620600422-1	UNIDAD CONDENSADORA	1	\$7,300.00	Pieza	\$7,300.00
5620600422-2	UNIDAD CONDENSADORA	1	\$15,225.00	Pieza	\$15,225.00
5620600422-3	UNIDAD CONDENSADORA	1	\$7,300.00	Pieza	\$7,300.00
5620600422-4	UNIDAD CONDENSADORA	1	\$7,450.00	Pieza	\$7,450.00
5620600422-5	UNIDAD CONDENSADORA	1	\$7,300.00	Pieza	\$7,300.00
5640100001-1	SISTEMAS DE AIRE ACONDICIONADO, CALEFACCIÓN Y DE REFRIGERACIÓN INDUSTRIAL Y COMERCIAL	1	\$6,585.00	Pieza	\$6,585.00
5640100001-10	SISTEMAS DE AIRE ACONDICIONADO, CALEFACCIÓN Y DE REFRIGERACIÓN INDUSTRIAL Y COMERCIAL	1	\$11,400.00	Pieza	\$11,400.00
5640100001-11	SISTEMAS DE AIRE ACONDICIONADO, CALEFACCIÓN Y DE REFRIGERACIÓN INDUSTRIAL Y COMERCIAL	1	\$11,400.00	Pieza	\$11,400.00
5640100001-12	SISTEMAS DE AIRE ACONDICIONADO, CALEFACCIÓN Y DE REFRIGERACIÓN INDUSTRIAL Y COMERCIAL	1	\$11,400.00	Pieza	\$11,400.00
5640100001-13	SISTEMAS DE AIRE ACONDICIONADO, CALEFACCIÓN Y DE REFRIGERACIÓN INDUSTRIAL Y COMERCIAL	1	\$11,400.00	Pieza	\$11,400.00
5640100001-14	SISTEMAS DE AIRE ACONDICIONADO, CALEFACCIÓN Y DE REFRIGERACIÓN INDUSTRIAL Y COMERCIAL	1	\$11,810.35	Pieza	\$11,810.35



SISTEMA MUNICIPAL DIF BAHÍA DE BANDERAS
ESTADO DE NAYARIT

Libro de Inventario de Bienes Muebles e Inmuebles

Al 30 de septiembre de 2023

Usr: ANA CELIA
Rep: rptActivosConac1

Fecha y hora de Impresión | 12/oct./2023 01:31 p. m.
Página: 11 de: 12

CIFRAS EN PESOS Y CENTAVOS
(1)

NÚMERO DE INVENTARIO (2)	DESCRIPCIÓN (3)	CANTIDAD (4)	COSTO UNITARIO (5)	UNIDAD DE MEDIDA (6)	MONTO (7)
5640100001-15	SISTEMAS DE AIRE ACONDICIONADO, CALEFACCIÓN Y DE REFRIGERACIÓN INDUSTRIAL Y COMERCIAL	1	\$16,800.00	Pieza	\$16,800.00
5640100001-16	SISTEMAS DE AIRE ACONDICIONADO, CALEFACCIÓN Y DE REFRIGERACIÓN INDUSTRIAL Y COMERCIAL	1	\$16,800.00	Pieza	\$16,800.00
5640100001-17	SISTEMAS DE AIRE ACONDICIONADO, CALEFACCIÓN Y DE REFRIGERACIÓN INDUSTRIAL Y COMERCIAL	1	\$12,899.99	Pieza	\$12,899.99
5640100001-18	SISTEMAS DE AIRE ACONDICIONADO, CALEFACCIÓN Y DE REFRIGERACIÓN INDUSTRIAL Y COMERCIAL	1	\$15,400.00	Pieza	\$15,400.00
5640100001-19	SISTEMAS DE AIRE ACONDICIONADO, CALEFACCIÓN Y DE REFRIGERACIÓN INDUSTRIAL Y COMERCIAL	1	\$27,499.99	Pieza	\$27,499.99
5640100001-2	SISTEMAS DE AIRE ACONDICIONADO, CALEFACCIÓN Y DE REFRIGERACIÓN INDUSTRIAL Y COMERCIAL	1	\$7,980.00	Pieza	\$7,980.00
5640100001-20	SISTEMAS DE AIRE ACONDICIONADO, CALEFACCIÓN Y DE REFRIGERACIÓN INDUSTRIAL Y COMERCIAL	1	\$27,499.99	Pieza	\$27,499.99
5640100001-21	SISTEMAS DE AIRE ACONDICIONADO, CALEFACCIÓN Y DE REFRIGERACIÓN INDUSTRIAL Y COMERCIAL	1	\$22,000.00	Pieza	\$22,000.00
5640100001-22	SISTEMAS DE AIRE ACONDICIONADO, CALEFACCIÓN Y DE REFRIGERACIÓN INDUSTRIAL Y COMERCIAL	1	\$22,000.00	Pieza	\$22,000.00
5640100001-23	SISTEMAS DE AIRE ACONDICIONADO, CALEFACCIÓN Y DE REFRIGERACIÓN INDUSTRIAL Y COMERCIAL	1	\$27,499.99	Pieza	\$27,499.99
5640100001-24	SISTEMAS DE AIRE ACONDICIONADO, CALEFACCIÓN Y DE REFRIGERACIÓN INDUSTRIAL Y COMERCIAL	1	\$26,500.00	Pieza	\$26,500.00
5640100001-3	SISTEMAS DE AIRE ACONDICIONADO, CALEFACCIÓN Y DE REFRIGERACIÓN INDUSTRIAL Y COMERCIAL	1	\$14,150.00	Pieza	\$14,150.00
5640100001-4	SISTEMAS DE AIRE ACONDICIONADO, CALEFACCIÓN Y DE REFRIGERACIÓN INDUSTRIAL Y COMERCIAL	1	\$14,150.00	Pieza	\$14,150.00
5640100001-5	SISTEMAS DE AIRE ACONDICIONADO, CALEFACCIÓN Y DE REFRIGERACIÓN INDUSTRIAL Y COMERCIAL	1	\$18,900.00	Pieza	\$18,900.00
5640100001-6	SISTEMAS DE AIRE ACONDICIONADO, CALEFACCIÓN Y DE REFRIGERACIÓN INDUSTRIAL Y COMERCIAL	1	\$18,900.00	Pieza	\$18,900.00
5640100001-7	SISTEMAS DE AIRE ACONDICIONADO, CALEFACCIÓN Y DE REFRIGERACIÓN INDUSTRIAL Y COMERCIAL	1	\$18,900.00	Pieza	\$18,900.00
5640100001-8	SISTEMAS DE AIRE ACONDICIONADO, CALEFACCIÓN Y DE REFRIGERACIÓN INDUSTRIAL Y COMERCIAL	1	\$18,900.00	Pieza	\$18,900.00
5640100001-9	SISTEMAS DE AIRE ACONDICIONADO, CALEFACCIÓN Y DE REFRIGERACIÓN INDUSTRIAL Y COMERCIAL	1	\$13,200.00	Pieza	\$13,200.00
Total Categoría:		1246-4	29		\$448,550.31
Categoría: 1246-5 Partida genérica: 565 - Equipo de Comunicación y Telecomunicación					
5650100004-1	CALIBRADOR MEDIDOR DE POTENCIA	1	\$22,500.00	Pieza	\$22,500.00
5650100004-2	CALIBRADOR MEDIDOR DE POTENCIA	1	\$22,500.00	Pieza	\$22,500.00



SISTEMA MUNICIPAL DIF BAHÍA DE BANDERAS
ESTADO DE NAYARIT

Libro de Inventario de Bienes Muebles e Inmuebles

Al 30 de septiembre de 2023

Usr: ANA CELIA
Rep: rptActivosConac1

Fecha y hora de Impresión: 12/oct./2023 01:31 p. m.
Página: 12 de: 12

CIFRAS EN PESOS Y CENTAVOS
(1)

NÚMERO DE INVENTARIO (2)	DESCRIPCIÓN (3)	CANTIDAD (4)	COSTO UNITARIO (5)	UNIDAD DE MEDIDA (6)	MONTO (7)
5650100004-3	CALIBRADOR MEDIDOR DE POTENCIA	1	\$12,500.00	Pieza	\$12,500.00
5650100004-4	CALIBRADOR MEDIDOR DE POTENCIA	1	\$12,500.00	Pieza	\$12,500.00
5650200012-1	AMPLIFICADOR DE SONIDO	1	\$99,600.00	Pieza	\$99,600.00
5650200031-1	ANTENA	1	\$3,234.60	Pieza	\$3,234.60
5650200031-2	ANTENA	1	\$3,234.60	Pieza	\$3,234.60
5650200031-3	ANTENA	1	\$3,234.60	Pieza	\$3,234.60
5650200031-4	ANTENA	1	\$3,234.60	Pieza	\$3,234.60
5650200082-1	EQUIPO DE AUDIO Y VIDEOGRABACION EN BOTON	1	\$5,359.20	Pieza	\$5,359.20
5650200082-2	EQUIPO DE AUDIO Y VIDEOGRABACION EN BOTON	1	\$5,359.20	Pieza	\$5,359.20
5650200082-3	EQUIPO DE AUDIO Y VIDEOGRABACION EN BOTON	1	\$5,359.20	Pieza	\$5,359.20
5650200082-4	EQUIPO DE AUDIO Y VIDEOGRABACION EN BOTON	1	\$5,284.20	Pieza	\$5,284.20
5650200082-5	EQUIPO DE AUDIO Y VIDEOGRABACION EN BOTON	1	\$5,284.20	Pieza	\$5,284.20
5650200082-6	EQUIPO DE AUDIO Y VIDEOGRABACION EN BOTON	1	\$5,284.20	Pieza	\$5,284.20
5650200118-1	MINI GRABADORA DIGITAL DE VIDEO (MINI DVR)	1	\$2,556.96	Pieza	\$2,556.96
5650200176-1	TELEFONO CELULAR	1	\$4,568.10	Pieza	\$4,568.10
5650200176-2	TELEFONO CELULAR	1	\$12,499.14	Pieza	\$12,499.14
5690100404-1	MODELO DE ARCO PARA ARCO (SIMULADOR DE ARCOS EN ESTRUCTURA)	1	\$3,619.25	Pieza	\$3,619.25
Total Categoría:		1246-5	19		\$237,712.05

Categoría: 1246-6 Partida genérica: 566 - Equipos de Generación Eléctrica, Aparatos y Accesorios Eléctricos

5660400029-1	GENERADOR CORRIENTE CONTINUA	1	\$19,400.85	Pieza	\$19,400.85
5660400075-1	REGULADOR CORRIENTE, VOLTAJE Y DE TENSION	1	\$7,677.10	Pieza	\$7,677.10
5660400075-2	REGULADOR CORRIENTE, VOLTAJE Y DE TENSION	1	\$6,618.00	Pieza	\$6,618.00
Total Categoría:		1246-6	3		\$33,695.95

Categoría: 1246-7 Partida genérica: 562 - Herramientas y Máquinas-Herramienta

5620600221-1	LAVADORA DE AUTOS	1	\$2,999.00	Pieza	\$2,999.00
Total Categoría:		1246-7	1		\$2,999.00
Total Grupo:		1246	59		\$802,519.53

Número Total de Bienes: 302

Total de Montos: \$5,060,924.47

Programa Operativo Anual Tercer Trimestre del 2023

Dirección: Sistema Municipal DIF
Director: Dr. Geraldo Cervantes González

U.M. = Unidad de Medida, Cant = Cantidad, Prop = Propósito, Comp = Componente, Act = Actividad, S.Act = Sub-Actividad, P = Programado, R = Realizado, N/P = No Programado, A = Ascendente, B = Descendente.

Área o Proyecto Específico: Coordinación de PAMAR																	
CLAVE	Actividad	Meta Anual		Julio			Agosto			Septiembre			Actividades realizadas en el trimestre	Porcentaje de avance trimestral por actividad	Porcentaje de avance anual por actividad	Porcentaje de avance acumulado al tercer trimestre	Actividades por realizar
		U.M.	Cantidad	P	R	P/R	P	R	P/R	P	R	P/R					
2.4.1.4.01.13.e	Prevención de adicciones	Participante	905	90	0	0%	50	0	0%	90	90	100%	90	33.15%	66.41%	0.38%	304
2.4.3.1.02.13.e	Acciones de los derechos de los niños	Participante	2780	300	0	0%	150	0	0%	300	300	100%	300	40%	67.55%	1.19%	902
2.4.3.1.03.13.e	Platica del buen trato	Beneficiario	1480	150	0	0%	70	0	0%	150	150	100%	150	40.54%	62.7%	0.59%	552
2.4.3.1.04.13.e	Talleres de prevención de abuso y explotación sexual infantil	Asistente	2800	300	0	0%	150	0	0%	300	300	100%	300	40%	66.36%	1.17%	942
2.4.3.1.05.13.e	Talleres de prevención del embarazo	Beneficiario	640	50	0	0%	70	0	0%	70	70	100%	70	36.84%	52.66%	0.21%	303
2.6.2.1.06.13	Evento conmemorativo del día internacional de los derechos del niño	Evento	2										0		50%	0%	1
2.6.2.1.07.13	Capacitación de personal de PAMAR	Capacitación	4							1	1	100%	1	100%	75%	0%	1
2.6.4.1.08.13.e	Organización campamento dirigido a adolescentes y familiares	Participante	90										0		0%	0%	90
2.6.4.1.09.13.e	Curso de verano dirigidos a NNA	Participante	400	400	200	50%	0	200					400	100%	100%	0.25%	0

Área o Proyecto Específico: Coordinación de Unidad Básica de Rehabilitación																	
CLAVE	Actividad	Meta Anual		Julio			Agosto			Septiembre			Actividades realizadas en el trimestre	Porcentaje de avance trimestral por actividad	Porcentaje de avance anual por actividad	Porcentaje de avance acumulado al tercer trimestre	Actividades por realizar
		U.M.	Cantidad	P	R	P/R	P	R	P/R	P	R	P/R					
2.4.1.4.10.13.e	Terapia ocupacional	Personas	210	20	30	150%	20	30	150%	20	20	100%	80	133.33%	91.9%	0.1%	17
2.4.1.1.11.13.e	Atención de especialista en neurología	Sesión	95	10	3	30%	10	5	50%	10	6	60%	14	46.67%	14.74%	0.01%	81
2.4.1.1.12.13.e	Transporte terapeuta a domicilio	Paciente	141	13	33	253.85%	13	20	153.85%	13	21	161.54%	74	189.74%	135.46%	0.07%	0
2.4.1.1.13.13.e	Atención de especialista en rehabilitación física	Consulta	940	75	14	18.67%	100	60	60%	90	235	261.11%	309	116.69%	94.15%	0.47%	55
2.4.1.4.14.13.e	Talleres de actualización continua para el personal de la UBR	Documento/Imágenes	13	1	1	100%	1	1	100%	1	1	100%	3	100%	76.92%	0.01%	3
2.4.1.1.15.13.e	Atención de lenguaje	Sesión	1230	90	194	215.56%	120	209	174.17%	115	147	127.83%	550	560.23%	127.89%	0.59%	0
2.4.1.1.16.13.e	Atención de terapia física	Sesión	3490	325	426	131.08%	495	399	80.61%	350	323	92.29%	1148	36.12%	108.31%	1.58%	0
2.4.1.1.18.13.e	Atenciones diarias	Atención	7250	650	799	122.92%	650	724	111.38%	650	661	101.69%	2184	110.9%	93.49%	3.51%	472
2.4.1.1.19.13.e	Estimulación temprana	Persona	265	25	44	176%	25	39	156%	25	24	96%	107	182.67%	152.45%	0.12%	0
2.4.1.1.20.13.e	Transporte a pacientes con discapacidad	Paciente	315	30	55	183.33%	30	59	196.67%	25	38	152%	152	176.80%	132.38%	0.15%	0
2.4.1.1.21.13	Mantenimiento de la UBR	Mantenimiento	13	1	1	100%	1	1	100%	2	1	50%	3	75%	61.54%	0.01%	5

Área o Proyecto Específico: Coordinación de Transparencia																	
CLAVE	Actividad	Meta Anual		Julio			Agosto			Septiembre			Actividades realizadas en el trimestre	Porcentaje de avance trimestral por actividad	Porcentaje de avance anual por actividad	Porcentaje de avance acumulado al tercer trimestre	Actividades por realizar
		U.M.	Cantidad	P	R	P/R	P	R	P/R	P	R	P/R					
5.2.3.2.22.13	Informe de estado de archivo	Documento	1										0		200%	0%	0
5.2.3.2.23.13	Control de ingreso documental	Bitácora	4				1	1	100%				1	100%	175%	0%	0
5.2.3.2.24.13	Informe de actividades	Documento	7	1	1	100%				1	1	100%	2	100%	85.71%	0%	1
5.2.3.2.25.13	Digitalización documental	Bitácora	4	1	1	100%							1	100%	150%	0%	0
5.2.3.2.26.13	Sesiones del comité de transparencia	Documento	13	1	1	100%	1	1	100%	1	2	200%	4	133.33%	84.62%	0.01%	2
5.2.3.2.27.13	Actualización del catálogo de disposición documental	Documento	6							1	1	100%	1	100%	250%	0%	0
5.2.3.2.28.13	Carga de información PNT y portal WEB	Documento/Imágenes	4	1	1	100%							1	100%	75%	0%	1

8

Programa Operativo Anual Tercer Trimestre del 2023

5.2.3.2.29.13	Solicitudes de información	Documento	24	2	4	200%	2	0	0%	2	0	0%	4	66.67%	62.5%	0.01%	9
5.2.3.2.30.13	Capacitaciones al personal del SMDIF	Documento/Imágenes	6	0	2		1	0	0%				2	20%	300%	0%	0
5.2.3.2.31.13	Revisión plataforma nacional de transparencia	Documento/Imágenes	233	20	20	100%	20	20	100%	20	20	100%	60	100%	77.25%	0.11%	53
5.2.3.2.32.13	Clasificación documental	Bitácora	4							1	0	0%	0	6%	50%	0%	2

Área o Proyecto Específico: Coordinación de Talleres																	
CLAVE	Actividad	Meta Anual		Julio			Agosto			Septiembre			Actividades realizadas en el trimestre	Porcentaje de avance trimestral por actividad	Porcentaje de avance anual por actividad	Porcentaje de avance acumulado al tercer trimestre	Actividades por realizar
		U.M.	Cantidad	P	R	P/R	P	R	P/R	P	R	P/R					
2.4.3.1.33.13.e	Manualidades de tercera edad	Taller	12				1	1	100%	1	4	400%	5	250%	83.33%	0%	2
2.4.3.1.34.13.e	Taller de panadería	Taller	2										0		150%	0%	0
2.4.3.1.35.13.e	Taller de uñas acrílicas	Taller	4				1	1	100%				1	100%	125%	0%	0
2.4.3.1.36.13.e	Taller de velas decoradas	Taller	1										0		100%	0%	0
2.4.3.1.37.13.e	Maquillaje y peinado	Taller	2				0	1		1	0	0%	1	100%	100%	0%	0
2.4.3.1.38.13.e	Cocina internacional	Taller	2				1	1	100%				1	100%	100%	0%	0
2.4.3.1.39.13.e	Decoración en pastelería	Taller	2	0	1		1	0	0%				1	100%	100%	0%	0
2.4.3.1.40.13.e	Taller de repostería	Taller	4	1	1	100%							1	100%	50%	0%	2
2.4.2.2.41.13.e	Corte de cabello	Taller	4	1	1	100%				0	1		2	200%	125%	0%	0
2.4.3.1.42.13.e	Talleres de emprendimiento	Taller	7				1	1	100%	1	1	100%	2	100%	114.29%	0%	0

Área o Proyecto Específico: Coordinación de Psicología																	
CLAVE	Actividad	Meta Anual		Julio			Agosto			Septiembre			Actividades realizadas en el trimestre	Porcentaje de avance trimestral por actividad	Porcentaje de avance anual por actividad	Porcentaje de avance acumulado al tercer trimestre	Actividades por realizar
		U.M.	Cantidad	P	R	P/R	P	R	P/R	P	R	P/R					
2.6.2.1.43.13	Día de la mujer	Evento	1										0		100%	0%	0
2.4.1.4.44.13	Clausuras de talleres	Taller	3				1	1	100%				1	100%	100%	0%	0
2.4.1.1.45.13.e	Atención psiquiatría	Beneficiario	75	10	13	130%	5	23	460%	10	11	110%	47	168%	62.67%	0.03%	28
2.4.3.1.46.13.e	Prevención del suicidio	Sesión	31	3	4	133.33%	3	4	133.33%	3	4	133.33%	12	133.33%	106.45%	0.02%	0
2.4.3.47.13.e	Terapia para menores infractores	Beneficiario	36	3	4	133.33%	3	4	133.33%	3	3	100%	11	122.22%	319.44%	0.02%	0
2.4.3.48.13.e	Atención psicológica individual	Consulta	891	82	95	115.85%	80	127	158.75%	80	89	111.25%	311	128.5%	74.75%	0.42%	225
2.4.3.49.13.e	Terapia psicológica Infantil	Sesión	415	30	65	216.67%	30	91	303.33%	40	64	160%	220	250%	121.45%	0.2%	0
2.4.3.50.13.e	Valoraciones psicológicas individuales	Valoración	375	35	44	125.71%	35	40	114.29%	35	44	125.71%	128	121.4%	106.13%	0.18%	0
2.4.3.51.13.e	Escuchas de NNA	Oficio	162	15	8	53.33%	10	24	240%	15	23	153.33%	55	127.8%	104.94%	0.08%	0
2.4.3.53.13.e	Talleres de capacitación	Taller	12	1	1	100%	1	2	200%	1	2	200%	5	100.00%	158.33%	0.01%	0
2.4.3.54.13.e	Sesiones psicológicas en grupo para adultos mayores	Asistente	200	20	0	0%	20	0	0%	20	24	120%	24	40%	102.5%	0.1%	0
2.4.3.55.13.e	Pláticas para Escuela para padres	Plática	30	3	3	100%	3	4	133.33%	3	25	833.33%	32	400.00%	170%	0.02%	0
2.4.3.56.13.e	Pláticas para adolescentes	Plática	39	4	3	75%	4	4	100%	3	4	133.33%	11	100%	87.18%	0.02%	5
2.4.3.57.13.e	Tanatología	Sesión	36	4	4	100%	3	4	133.33%	4	4	100%	12	100.00%	88.89%	0.02%	4
2.4.3.58.13.e	Salud mental en la comunidad, escuelas e instituciones	Evento	9				1	0	0%	1	1	100%	1	60%	88.89%	0%	1

Área o Proyecto Específico: Coordinación de Trabajo Social																	
CLAVE	Actividad	Meta Anual		Julio			Agosto			Septiembre			Actividades realizadas en el trimestre	Porcentaje de avance trimestral por actividad	Porcentaje de avance anual por actividad	Porcentaje de avance acumulado al tercer trimestre	Actividades por realizar
		U.M.	Cantidad	P	R	P/R	P	R	P/R	P	R	P/R					
2.5.3.1.59.13.e	Apoyo en especie a familias con diferentes necesidades	Beneficiarios	1500	125	96	76.8%	125	133	106.4%	125	153	122.4%	382	101.87%	106%	0.71%	0
2.4.3.3.60.13.e	Apoyo Escolar	Beneficiarios	2000				2000	104	5.2%	0	921		1025	51.25%	51.25%	0.65%	975



Programa Operativo Anual Tercer Trimestre del 2023

2.5.1.2.61.13.e	Apoyo económico	Beneficiarios	420	40	46	115%	40	57	142.5%	40	70	175%	173	144.17%	107.62%	0.2%	0
2.5.1.2.62.13.e	Apoyos Funerarios	Beneficiarios	23	3	4	133.33%	2	2	100%	2	1	50%	7	100%	86.96%	0.01%	3
2.4.1.1.63.13.e	Estudios clínicos y de laboratorio	Beneficiarios	120	10	18	180%	10	25	250%	10	33	330%	76	255.32%	198.33%	0.06%	0
2.4.2.3.64.13.e	Apoyos en enseres domésticos	Beneficiarios	160	10	11	110%	15	15	100%	10	10	100%	36	192.61%	81.88%	0.08%	29
2.5.1.2.65.13.e	Apoyo de Transporte	Beneficiarios	73	8	8	100%	5	7	140%	5	6	120%	21	116.67%	83.56%	0.03%	12
2.5.1.2.66.13.e	Atención a reportes ciudadanos	Reporte	56	5	16	320%	5	10	200%	5	6	120%	32	213.95%	142.86%	0.03%	0
2.5.1.10.67.13.e	Atención a personas del órgano jurisdiccional e instituciones	Atención	265	25	47	188%	25	25	100%	20	49	245%	121	172.86%	135.09%	0.13%	0
2.4.1.1.68.13.e	Canalizaciones generales	Documento	32	4	3	75%	2	1	50%	2	4	200%	8	150%	65.63%	0.01%	11
2.4.3.1.69.13.e	Capacitaciones	Capacitación	6				1	1	100%				1	100%	83.33%	0%	1

Área o Proyecto Específico: Coordinación de Unidad Médica																		
CLAVE	Actividad	Meta Anual		Julio			Agosto			Septiembre			Actividades realizadas en el trimestre	Porcentaje de avance trimestral por actividad	Porcentaje de avance anual por actividad	Porcentaje de avance acumulado al tercer trimestre	Actividades por realizar	
		U.M.	Cantidad	P	R	P/R	P	R	P/R	P	R	P/R						
2.6.2.1.70.13.e	Día internacional contra el cancer de mama	Evento	1										0	0%	0%	0%	1	
2.4.1.1.71.13.e	Jornadas médicas	Jornada	10	1	1	100%	1	1	100%	1	1	100%	3	100%	80%	0%	2	
2.4.1.1.72.13.e	Atención médica	Consulta	2850	250	252	100.8%	200	230	115%	250	368	147.2%	850	121.43%	88.77%	1.36%	320	
2.4.1.1.73.13.e	Atención médica tercera edad	Consulta	220	20	24	120%	20	26	130%	20	27	135%	77	128.93%	103.64%	0.11%	0	
2.4.1.1.74.13.e	Visitas domiciliarias	Visita	24	2	4	200%	2	6	300%	2	0	0%	10	169.02%	120.83%	0.01%	0	
2.4.1.1.75.13.e	Consulta de atención odontológica	Consulta	2200	200	207	103.5%	200	214	107%	200	183	91.5%	604	100.97%	81.5%	1.07%	407	
2.4.1.1.76.13.e	Tratamientos dentales	Tratamiento	1500	130	109	83.85%	110	112	101.82%	130	106	81.54%	327	69.38%	69.47%	0.66%	458	
2.4.1.1.77.13.e	Pláticas de promoción de salud bucal	Plática	1130	100	100	100%	100	112	112%	50	183	366%	395	159.5%	104.87%	0.54%	0	
2.4.1.1.78.13.e	Asesorías sobre higiene bucal	Asesoría	2100	200	207	103.5%	200	214	107%	200	177	88.5%	598	69.87%	73.38%	0.97%	559	
2.4.1.1.79.13.e	Evaluación del estado nutricional en menores de 5 años	Consulta	105	10	16	160%	5	13	260%	10	10	100%	39	158%	180.95%	0.05%	0	
2.4.1.1.80.13.e	Evaluación nutricional y orientación personalizada	Consulta	345	30	30	100%	30	26	86.67%	30	45	150%	101	112.22%	116.52%	0.17%	0	
2.4.1.1.81.13.e	Pláticas y orientación sobre nutrición (a los padres de los menores de 5 años)	PLATICA	105	10	11	110%	5	9	180%	10	14	140%	34	138%	72.38%	0.05%	29	
2.4.1.1.82.13.e	Evaluación del estado nutricional (preescolar/primaria)	Consulta	560	50	50	100%	50	52	104%	50	54	108%	156	104%	140.18%	0.27%	0	

Área o Proyecto Específico: Coordinación de Eventos																		
CLAVE	Actividad	Meta Anual		Julio			Agosto			Septiembre			Actividades realizadas en el trimestre	Porcentaje de avance trimestral por actividad	Porcentaje de avance anual por actividad	Porcentaje de avance acumulado al tercer trimestre	Actividades por realizar	
		U.M.	Cantidad	P	R	P/R	P	R	P/R	P	R	P/R						
2.6.2.1.83.13	Día de reyes	Evento	1										0	0%	100%	0%	0	
2.6.2.1.84.13	Festival de día de muertos	Evento	1										0	0%	0%	0%	1	
2.6.2.1.85.13	Desfile de la navidad	Evento	1										0	0%	0%	0%	1	
2.6.2.1.86.13	Informe anual	Evento	1										0	0%	0%	0%	1	
2.6.2.1.87.13	Desfile de la revolución mexicana	Evento	1										0	0%	0%	0%	1	
2.6.2.1.88.13	Bodas colectivas	Evento	2							1	0	0%	0	0%	50%	0%	1	
2.6.2.1.89.13	Desfile de la independencia	Evento	1							1	1	100%	1	100%	100%	0%	0	
2.6.2.1.90.13	Festival del día de la madre	Evento	1										0	0%	100%	0%	0	
2.6.2.1.91.13	Día del niño	Evento	1										0	0%	100%	0%	0	
2.6.2.1.92.13	Día de la familia	Evento	1										0	0%	100%	0%	0	
2.6.2.1.93.13	Cena recaudación	Evento	1										0	0%	0%	0%	1	
2.6.2.1.94.13	Quinceañeras colectivas	Evento	1										0	0%	0%	0%	1	
2.6.2.1.95.13	Baile con causa	Evento	1	1	0	0%							0	0%	0%	0%	1	

Programa Operativo Anual Tercer Trimestre del 2023

Área o Proyecto Específico: Coordinación de Discapacidad																	
CLAVE	Actividad	Meta Anual		Julio			Agosto			Septiembre			Actividades realizadas en el trimestre	Porcentaje de avance trimestral por actividad	Porcentaje de avance anual por actividad	Porcentaje de avance acumulado al tercer trimestre	Actividades por realizar
		U.M.	Cantidad	P	R	P/R	P	R	P/R	P	R	P/R					
2.4.1.1.96.13	Campaña de salud bucal	Campaña	5	1	1	100%				1	2	200%	3	100%	80%	0%	1
2.4.1.1.97.13	Campaña de cirugías de cataratas y pterigión	Beneficiario	50				50	0	0%				0	0%	0%	0%	50
2.4.1.2.98.13.e	Programa de lentes para ver, lo más bonito	Programa	500	500	0	0%							0	0%	0%	0%	500
2.4.1.4.99.13.e	Platica de sensibilización	Platica	20	2	0	0%	2	0	0%	2	6	300%	6	100%	75%	0.01%	5
2.4.1.1.100.13.e	Transporte a unidad de rehabilitación	Beneficiario	315	30	88	293.33%	30	88	293.33%	25	59	236%	235	270.47%	195.24%	0.15%	0
2.4.1.4.101.13.e	Talleres de emprendimiento a personas con discapacidad	Taller	20	2	2	100%	2	2	100%	2	3	150%	7	110.07%	65%	0.01%	7
2.4.1.2.102.13.e	Campaña de aparatos auditivos	Campaña	1										0		800%	0%	0
2.4.1.2.103.13.e	Aparatos ortopédicos	Beneficiarios	308	30	27	90%	30	63	210%	30	46	153.33%	136	181.11%	75%	0.14%	77
2.4.1.2.104.13.e	Apoyo a credencial de discapacidad	Trámite	60	60	0	0%							0	0%	90%	0.03%	6
2.4.1.2.105.13.e	Integración laboral	Documento	3	0	4		1	0	0%				4	400%	166.67%	0%	0
2.4.1.2.106.13.e	Integración educativa	Documento	2	1	0	0%				0	3		3	200%	650%	0%	0
2.4.1.4.107.13.e	Servicios médicos, psicológicos y dentales	Acción	251	20	20	100%	20	72	360%	20	82	410%	174	299%	100.8%	0.12%	0
2.4.1.4.108.13	Visitas domiciliarias	Visita	54	5	6	120%	5	5	100%	5	9	180%	20	183.33%	85.19%	0.02%	8

Área o Proyecto Específico: Dirección																	
CLAVE	Actividad	Meta Anual		Julio			Agosto			Septiembre			Actividades realizadas en el trimestre	Porcentaje de avance trimestral por actividad	Porcentaje de avance anual por actividad	Porcentaje de avance acumulado al tercer trimestre	Actividades por realizar
		U.M.	Cantidad	P	R	P/R	P	R	P/R	P	R	P/R					
2.4.1.109.13	Mantenimiento y reparación de vehículos	Acción	7	0	1		1	3	300%				4	400%	142.86%	0%	0
2.4.1.110.13	Mantenimiento de instalaciones	Acción	9	0	2		1	3	300%	0	1		6	666%	177.78%	0%	0
2.4.1.111.13	Adquisición de papelería	Acción	72	15	3	20%	5	2	40%	5	4	80%	9	36%	31.94%	0.01%	49
2.4.1.112.13	Compra de insumos para contingencias de desastres naturales	Acción	8	4	0	0%							0	0%	0%	0%	8
5.2.3.113.13	Presentación de informes	Documento	12	1	1	100%	1	1	100%	1	1	100%	3	100%	75%	0.01%	3
5.2.3.114.13	Presentación de estados	Documento	4	1	1	100%							1	100%	75%	0%	1

Área o Proyecto Específico: Coordinación de Comunicación Social																	
CLAVE	Actividad	Meta Anual		Julio			Agosto			Septiembre			Actividades realizadas en el trimestre	Porcentaje de avance trimestral por actividad	Porcentaje de avance anual por actividad	Porcentaje de avance acumulado al tercer trimestre	Actividades por realizar
		U.M.	Cantidad	P	R	P/R	P	R	P/R	P	R	P/R					
2.6.2.1.115.13	Difusión de actividades institucionales	Publicación	550	45	54	120%	45	53	117.78%	45	67	148.89%	174	128.89%	93.64%	0.26%	35
2.6.2.1.116.13	Difusión impresa	Acción	42500	4000	3741	93.53%	3500	6677	190.77%	3500	1246	35.6%	11664	108.94%	110.63%	20.23%	0

Área o Proyecto Específico: Coordinación Tercera Edad																	
CLAVE	Actividad	Meta Anual		Julio			Agosto			Septiembre			Actividades realizadas en el trimestre	Porcentaje de avance trimestral por actividad	Porcentaje de avance anual por actividad	Porcentaje de avance acumulado al tercer trimestre	Actividades por realizar
		U.M.	Cantidad	P	R	P/R	P	R	P/R	P	R	P/R					
2.4.1.4.117.13.e	Talleres de manualidades y emprendimiento	Taller	12				1	1	100%	1	4	400%	5	207%	83.33%	0%	2
2.6.2.1.118.13	Día del abuelo	Evento	1				1	1	100%				1	100%	100%	0%	0
2.5.3.1.119.13.e	Apoyo en especie a adultos mayores	Beneficiarios	4000							1000	1053	105.3%	1053	108.3%	83.95%	1.9%	642
2.5.3.1.120.13.e	Gestoría de empleo al adulto mayor	Documento	10	0	3					2	20	1000%	23	1150%	420%	0.01%	0
2.5.3.3.121.13.e	Gestión de beneficios (descuentos)	Descuento	5	1	1	100%				1	0	0%	1	50%	40%	0%	3
2.4.3.122.13.e	Canalizaciones de la tercera edad	Documento	46	4	4	100%	4	0	0%	4	1	25%	5	11.67%	47.83%	0.01%	24
2.4.3.1.123.13.e	Platicas de bienestar y plan de vida	Publicación	350							15	24	160%	24	160%	71.14%	0.16%	101

8

Programa Operativo Anual Tercer Trimestre del 2023

2.4.3.1.124.13	Viajes club de tercera edad	Viaje	3						0	2		2		66.67%	0%	1	
2.4.3.1.125.13	Convivencia	Acción	12	1	0	0%	1	0	0%	1	1	100%	1	33.33%	58.33%	0%	5

Área o Proyecto Específico: Coordinación de Casa Hogar																	
CLAVE	Actividad	Meta Anual		Julio			Agosto			Septiembre			Actividades realizadas en el trimestre	Porcentaje de avance trimestral por actividad	Porcentaje de avance anual por actividad	Porcentaje de avance acumulado al tercer trimestre	Actividades por realizar
		U.M.	Cantidad	P	R	P/R	P	R	P/R	P	R	P/R					
2.4.1.4.126.13	Activación física y vida saludable	Taller	24	2	2	100%	2	2	100%	2	2	100%	6	100%	70.83%	0.01%	7
2.4.1.4.127.13	Talleres albergados de casa hogar	Taller	4							1	1	100%	1	100%	125%	0%	0
2.6.4.1.128.13	Compra de material didáctico	Acción	111	12	14	116.67%	16	12	75%	9	3	33.33%	29	79.16%	58.56%	0.04%	46
2.4.1.2.129.13	Compra de medicamento	Acción	145	12	20	166.67%	13	27	207.69%	13	24	184.62%	71	186.94%	88.97%	0.07%	16
2.5.3.2.130.13	Compra de alimentos	Acción	236	20	48	240%	21	41	195.24%	22	51	231.82%	140	122.92%	137.71%	0.11%	0
2.4.2.3.131.13	Compra de ropa y productos de higiene personal	Acción	193	17	14	82.35%	20	24	120%	17	10	58.82%	48	88.69%	62.18%	0.08%	73
2.4.1.1.132.13	Urgencias medicas rna	Documento	60	5	5	100%	5	14	280%	5	7	140%	26	175.33%	138.33%	0.03%	0
2.6.4.1.133.13	Cuotas escolares	Documento	7	1	2	200%	3	4	133.33%				6	150%	142.86%	0%	0
2.6.2.1.134.13	Actividad recreativa (salidas)	Acción	21	2	0	0%	2	2	100%	2	1	50%	3	60%	52.38%	0.01%	10
5.2.3.1.135.13	Mantenimiento de casa hogar	Acción	180	15	14	93.33%	15	12	80%	15	8	53.33%	34	75.56%	78.33%	0.09%	39

Área o Proyecto Específico: Coordinación de Jurídico																	
CLAVE	Actividad	Meta Anual		Julio			Agosto			Septiembre			Actividades realizadas en el trimestre	Porcentaje de avance trimestral por actividad	Porcentaje de avance anual por actividad	Porcentaje de avance acumulado al tercer trimestre	Actividades por realizar
		U.M.	Cantidad	P	R	P/R	P	R	P/R	P	R	P/R					
2.5.2.136.13.e	Atencion juridica a adultos	Acción	1360	100	151	151%	150	212	141.33%	115	174	151.3%	537	147.12%	116.25%	0.65%	0
2.5.2.137.13.e	Asistencia en audiencias generales	Acción	1520	150	226	150.67%	50	158	316%	150	113	75.33%	497	142%	77.63%	0.71%	340
2.5.2.138.13.e	Atención jurídica a Niñas, Niños y Adolescentes	Asesoría	1810	160	168	105%	160	269	168.13%	160	218	136.25%	655	136.46%	98.23%	0.86%	32
2.5.2.139.13.e	Canalizaciones Generales	Acción	655	50	51	102%	50	84	168%	50	70	140%	205	152.67%	78.47%	0.31%	141
2.5.2.140.13.e	Planes de restitución a rna	Acción	59	5	2	40%	5	7	140%	5	2	40%	11	73.33%	69.49%	0.03%	18
2.5.2.141.13.e	Reintegración rna	Acción	56	5	1	20%	5	1	20%	5	2	40%	4	28.57%	66.07%	0.02%	19
2.5.2.142.13.e	Apoyo a trámites de adopción	Beneficiarios	15	1	1	100%	1	5	500%	1	0	0%	6	200%	86.67%	0.01%	2
2.5.2.143.13.e	Apoyos a registros extemporaneo	Beneficiarios	15	1	3	300%	1	8	800%	1	3	300%	14	466.67%	280%	0.01%	0
2.5.2.144.13.e	Pláticas Prematrimoniales	Plática	34	3	4	133.33%	3	4	133.33%	3	4	133.33%	12	150.00%	102.94%	0.02%	0
2.5.2.145.13.e	Convenios Administrativos	Convenio	112	10	24	240%	10	23	230%	10	20	200%	67	128.57%	183.04%	0.05%	0
2.5.2.146.13.e	Entrega-Recepción de pensiones alimenticias	Beneficiarios	370	30	58	193.33%	30	60	200%	30	40	133.33%	158	175.56%	108.11%	0.18%	0
2.5.2.147.13.e	Atención a reportes ciudadanos	Reporte	116	10	9	90%	10	6	60%	10	8	80%	23	78.87%	50.86%	0.04%	57
2.5.2.148.13	Capacitaciones a instituciones públicas y privadas	Capacitación	7	1	0	0%	0	1		1	1	100%	2	100%	57.14%	0%	3
2.5.2.149.13.e	Ingresos y resguardos personales de rna	Acción	52	4	2	50%	4	7	175%	4	2	50%	11	110%	76.92%	0.03%	12
2.5.2.150.13.e	Capacitación a personal	Capacitación	4	0	1		0	2					3		150%	0%	0

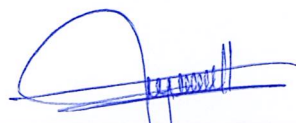
Área o Proyecto Específico: Coordinación de Alimentación																	
CLAVE	Actividad	Meta Anual		Julio			Agosto			Septiembre			Actividades realizadas en el trimestre	Porcentaje de avance trimestral por actividad	Porcentaje de avance anual por actividad	Porcentaje de avance acumulado al tercer trimestre	Actividades por realizar
		U.M.	Cantidad	P	R	P/R	P	R	P/R	P	R	P/R					
2.5.3.1.151.13.e	Apoyo en especie a adultos mayores	Beneficiarios	4000							1000	1053	105.3%	1053	105.29%	83.95%	1.9%	642
2.5.3.2.152.13.e	Apoyo a familias con diferentes necesidades	Beneficiarios	240	20	20	100%	20	20	100%	20	20	100%	60	100%	76.25%	0.11%	57
2.5.3.2.153.13	Día mundial de la alimentación	Evento	1										0		0%	0%	1
2.5.3.2.154.13.e	Capacitaciones en escuela públicas	Platica	19							3	3	100%	3	100%	73.68%	0.01%	5
2.5.3.2.155.13	Equipamiento a desayunadores	Evento	1				1	0	0%				1	100%	100%	0%	0
2.5.3.2.156.13.e	Desayunos escolares	Acción	49745	6235	0	0%	6235	0	0%	6235	17400	279.07%	17400	35.00%	60.29%	18.96%	19755



**Programa Operativo Anual
Tercer Trimestre del 2023**

2.5.3.2.157.13.e	Asistencia alimentaria a familias prioritarias	Acción	3960	495	0	0%	495	0	0%	495	1490	301.01%	1490	100.00%	62.63%	1.56%	1480
2.5.3.2.158.13.e	Asesoramiento nutricional	Asesoría	4				1	1	100%				1	100%	75%	0%	1
2.5.3.2.159.13.e	Programa de asistencia social alimentaria en los primeros 1000 días de vida	Beneficiario	1480	185	0	0%	185	0	0%	185	356	192.43%	356	61.14%	49.05%	0.46%	754

Área o Proyecto Específico: Coordinación de CADI																	
CLAVE	Actividad	Meta Anual		Julio			Agosto			Septiembre			Actividades realizadas en el trimestre	Porcentaje de avance trimestral por actividad	Porcentaje de avance anual por actividad	Porcentaje de avance acumulado al tercer trimestre	Actividades por realizar
		U.M.	Cantidad	P	R	P/R	P	R	P/R	P	R	P/R					
2.5.3.2.160.13.e	Platicas de Salud General	Platicas	240	20	24	120%	20	21	105%	20	32	160%	77	126.32%	119.58%	0.11%	0
2.5.3.2.161.13.e	Asesoramiento nutricional	Asesorias	235	20	20	100%	20	35	175%	20	36	180%	91	191.67%	110.21%	0.11%	0
2.5.3.2.162.13.e	Revisiones Medicas	Consultas	240	20	35	175%	20	27	135%	20	40	200%	102	177%	127.08%	0.11%	0
2.5.3.2.163.13	Inscripciones	Documento	80	0	1		0	4		20	4	20%	9	45%	30%	0.02%	56
2.5.3.2.164.13	Día del niño	Evento	1										0		100%	0%	0
2.5.3.2.165.13	Navidad en familia	Evento	1										0		0%	0%	1
2.5.3.2.166.13	Fiesta Mexicana	Evento	1							1	1	100%	1	100%	100%	0%	0
2.5.3.2.167.13	Celebración Revolución Mexicana	Evento	1										0		0%	0%	1
2.5.3.2.168.13	Clausura de ciclo escolar	Evento	1	1	1	100%							1	100%	100%	0%	0
2.5.3.2.169.13	Festival del día de muertos	Evento	1										0		0%	0%	1
2.5.3.2.170.13	Consejo técnico	Bitacora	12	1	1	100%	1	1	100%	1	1	100%	3	100%	75%	0.01%	3
2.5.3.2.171.13	Reuniones de padres de familia	Documento	4	1	1	100%				1	1	100%	2	100%	75%	0%	1
2.5.3.2.172.13	Semana de planeación anual	Documento	1	1	1	100%							1	100%	100%	0%	0
2.5.3.2.173.13	Escuela para padres	Taller	3							1	1	100%	1	100%	100%	0%	0
2.5.3.2.174.13	Festival del día de las madres	Evento	1										0		100%	0%	0
2.5.3.2.175.13	Festival del día del padre	Evento	1	1	1	100%							1	100%	100%	0%	0
2.5.3.2.176.13	Festival de la primavera	Evento	1										0		100%	0%	0
2.5.3.2.177.13	Festival del día del maestro	Evento	1										0		100%	0%	0
2.5.3.2.178.13	Capacitación al personal	Documento	12	1	1	100%	1	1	100%	1	1	100%	3	100%	75%	0.01%	3
2.5.3.2.179.13	Olimpiada de la familia	Evento	1										0		100%	0%	0
			158187											90.61%	68.63%		



Dr. Gerardo Cervantes González
Director Sistema Municipal para el Desarrollo Integral de la Familia

