

**SISTEMA MUNICIPAL PARA EL DESARROLLO  
INTEGRAL DE LA FAMILIA DE BAHIA DE BANDERAS.**



**DIF**

**Bahía de Banderas**

**AVANCE DE GESTION FINANCIERA  
SEGUNDO TRIMESTRE 2020.**



# SISTEMA MUNICIPAL PARA EL DESARROLLO INTEGRAL DE LA FAMILIA DE BAHIA DE BANDERAS.

## CONTENIDO

### ○ Información Contable

	Flujo Operacional
	Estado de Situación Financiera
	Estado de Actividades
	Estado de Resultados
	Estado de Variación de la Hacienda Pública
	Estado de Cambios en la Situación Financiera
	Estado de Flujos de Efectivo
	Informe Sobre Pasivos Contingentes
	Estado Analítico del Pasivo
	Estado de Origen y Aplicación de Recursos
	Notas a los Estados Financieros
	Conciliación entre los Ingresos Presupuestarios y Contables
	Conciliación entre los Egresos Presupuestarios y los Gastos Contables
	Estado Analítico del Activo
	Estado Analítico de la Deuda y Otros Pasivos
	Indicadores Financieros

- **Información Presupuestaria**

- Estado Analítico de Ingresos**

- Rubro de Ingresos

- Fuente de Financiamiento

- Estado Analítico del Presupuesto de Egresos**

- Clasificación por Objeto del Gasto

- Clasificación por Tipo de Gastos

- Clasificación Administrativa

- Clasificación Funcional

- Estado Del Ejercicio del Presupuesto de Egresos

- Analítico Mensual Del Presupuesto de Egresos

- Estado Analítico Del Ejercicio del Presupuesto de Egresos

- Estado Analítico De Ingresos Presupuestales

- Analítico Mensual Del Presupuesto de Ingresos

- **Información de Deuda**

- Endeudamiento Neto

- Intereses de la Deuda

- **Información Programática**

- Gastos por Categoría Programática

- **Indicadores de Postura Fiscal**

- **Anexos**

- Balanza de comprobación

MUNICIPIO DE BAHIA DE BANDERAS  
 FLUJO OPERACIONAL CONSOLIDADO  
 DEL 01 DE ABRIL AL 30 DE JUNIO DEL 2020



DESCRIPCION	DIF	TOTAL
<b>INGRESOS</b>		
IMPUESTOS		0.00
CONTRIBUCIONES DE MEJORAS		0.00
DERECHOS		0.00
PRODUCTOS	17,596.61	17,596.61
APROVECHAMIENTOS		0.00
INGRESOS EXTRAORDINARIOS		0.00
PARTICIPACIONES Y APORTACIONES		0.00
APORTACIONES FEDERALES RAMO XXXIII		0.00
SUBSIDIOS	6,800,000.00	6,800,000.00
OTROS INGRESOS		0.00
CONVENIOS		0.00
INGRESOS POR FINANCIAMIENTOS		0.00
RECUPERACION DE CARTERA VENCIDA		0.00
<b>TOTAL DE INGRESOS</b>	<b>6,817,596.61</b>	<b>6,817,596.61</b>
<b>EGRESOS</b>		
SERVICIOS PERSONALES	3,588,902.69	3,588,902.69
MATERIALES Y SUMINISTROS	411,112.80	411,112.80
SERVICIOS GENERALES	565,829.72	565,829.72
AYUDAS Y SUBSIDIOS	1,448,001.06	1,448,001.06
BIENES INVENTARIABLES	0.00	0.00
OBRAS PUBLICAS		0.00
PARTICIPACIONES Y APORTACIONES		0.00
INTERESES DE LA DEUDA PUBLICA		0.00
COMISIONES DE LA DEUDA PUBLICA		0.00
<b>TOTAL DE EGRESOS</b>	<b>6,013,846.27</b>	<b>6,013,846.27</b>



H. X AYUNTAMIENTO  
 2017 - 2021

AUTORIZO

DRA. MARIA LORENA GUTIERREZ FABIAN  
 DIRECTORA DEL SISTEMA MUNICIPAL PARA EL DIF DE BAHIA DE BANDERAS

---

- **Información Contable**



**SISTEMA MUNICIPAL DIF BAHIA DE BANDERAS  
ESTADO DE NAYARIT**

**Estado de Situación Financiera**

**Al 30/jun/2020**

Usu: ANA CELIA  
Rep: rptEstadoSituacionFinanciera

Fecha y hora de Impresión | 06/jul/2020  
01:37 p.m.

	<u>2020</u>	<u>2019</u>		<u>2020</u>	<u>2019</u>
<b>ACTIVO</b>			<b>PASIVO</b>		
<u>ACTIVO CIRCULANTE</u>	<u>\$5,977,942.77</u>	<u>\$3,021,722.45</u>	<u>PASIVO CIRCULANTE</u>	<u>\$847,214.21</u>	<u>\$734,658.80</u>
EFFECTIVO Y EQUIVALENTES	\$5,960,158.88	\$3,035,692.04	CUENTAS POR PAGAR A CORTO PLAZO	\$847,214.21	\$734,658.80
DERECHOS A RECIBIR EFECTIVO O EQUIVALENTES	\$17,783.89	-\$13,969.59	DOCUMENTOS POR PAGAR A CORTO PLAZO	\$0.00	\$0.00
DERECHOS A RECIBIR BIENES O SERVICIOS	\$0.00	\$0.00	PORCIÓN A CORTO PLAZO DE LA DEUDA PÚBLICA A L	\$0.00	\$0.00
INVENTARIOS	\$0.00	\$0.00	TÍTULOS Y VALORES A CORTO PLAZO	\$0.00	\$0.00
ALMACENES	\$0.00	\$0.00	PASIVOS DIFERIDOS A CORTO PLAZO	\$0.00	\$0.00
ESTIMACIÓN POR PÉRDIDA O DETERIORO DE ACTIVO:	\$0.00	\$0.00	FONDOS Y BIENES DE TERCEROS EN GARANTÍA Y/O /	\$0.00	\$0.00
OTROS ACTIVOS CIRCULANTES	\$0.00	\$0.00	PROVISIONES A CORTO PLAZO	\$0.00	\$0.00
<b>Total de Activos Circulantes</b>	<b>\$5,977,942.77</b>	<b>\$3,021,722.45</b>	OTROS PASIVOS A CORTO PLAZO	\$0.00	\$0.00
<u>ACTIVO NO CIRCULANTE</u>	<u>\$1,867,169.87</u>	<u>\$1,850,272.87</u>	<b>Total de Pasivos Circulantes</b>	<b>\$847,214.21</b>	<b>\$734,658.80</b>
INVERSIONES FINANCIERAS A LARGO PLAZO	\$0.00	\$0.00	<u>PASIVO NO CIRCULANTE</u>	<u>\$0.00</u>	<u>\$0.00</u>
DERECHOS A RECIBIR EFECTIVO O EQUIVALENTES A L	\$0.00	\$0.00	CUENTAS POR PAGAR A LARGO PLAZO	\$0.00	\$0.00
BIENES INMUEBLES, INFRAESTRUCTURA Y CONSTRU	\$0.00	\$0.00	DOCUMENTOS POR PAGAR A LARGO PLAZO	\$0.00	\$0.00
BIENES MUEBLES	\$1,867,169.87	\$1,850,272.87	DEUDA PÚBLICA A LARGO PLAZO	\$0.00	\$0.00
ACTIVOS INTANGIBLES	\$0.00	\$0.00	PASIVOS DIFERIDOS A LARGO PLAZO	\$0.00	\$0.00
DEPRECIACIÓN, DETERIORO Y AMORTIZACIÓN ACUML	\$0.00	\$0.00	FONDOS Y BIENES DE TERCEROS EN GARANTÍA Y/O /	\$0.00	\$0.00
ACTIVOS DIFERIDOS	\$0.00	\$0.00	PROVISIONES A LARGO PLAZO	\$0.00	\$0.00
ESTIMACIÓN POR PÉRDIDA O DETERIORO DE ACTIVO:	\$0.00	\$0.00	<b>Total de Pasivos No Circulantes</b>	<b>\$0.00</b>	<b>\$0.00</b>
OTROS ACTIVOS NO CIRCULANTES	\$0.00	\$0.00	<b>Total de Pasivos</b>	<b>\$847,214.21</b>	<b>\$734,658.80</b>
<b>Total de Activos No Circulantes</b>	<b>\$1,867,169.87</b>	<b>\$1,850,272.87</b>	<b>HACIENDA PÚBLICA/ PATRIMONIO</b>		
<b>Total de Activos</b>	<b>\$7,845,112.64</b>	<b>\$4,871,995.32</b>	<u>HACIENDA PÚBLICA/PATRIMONIO CONTRIBUIDO</u>	<u>\$0.00</u>	<u>\$0.00</u>
			APORTACIONES	\$0.00	\$0.00
			DONACIONES DE CAPITAL	\$0.00	\$0.00
			ACTUALIZACIÓN DE LA HACIENDA PÚBLICA/PATRIMON	\$0.00	\$0.00
			<u>HACIENDA PÚBLICA /PATRIMONIO GENERADO</u>	<u>\$6,997,898.43</u>	<u>\$4,137,336.52</u>
			RESULTADOS DEL EJERCICIO (AHORRO/ DESAHORRO);	\$1,735,163.73	\$211,074.71
			RESULTADOS DE EJERCICIOS ANTERIORES	\$5,263,707.65	\$5,040,687.80
			REVALUOS	\$0.00	\$0.00
			RESERVAS	\$0.00	\$0.00
			RECTIFICACIONES DE RESULTADOS DE EJERCICIOS A	-\$972.95	\$0.00
			<u>EXCESO Ó INSUFICIENCIA EN LA ACTUALIZACIÓN DE LA F</u>	<u>\$0.00</u>	<u>\$0.00</u>
			RESULTADO POR POSICIÓN MONETARIA	\$0.00	\$0.00
			RESULTADO POR TENENCIA DE ACTIVOS NO MONETAI	\$0.00	\$0.00



**SISTEMA MUNICIPAL DIF BAHÍA DE BANDERAS**  
**ESTADO DE NAYARIT**  
**Estado de Situación Financiera**  
**Al 30/jun/2020**

Usu: ANA CELIA  
Rep: rptEstadoSituacionFinanciera

Fecha y hora de Impresión | 06/jul/2020 01:37 p.m.

	<u>2020</u>	<u>2019</u>
<b>Total Hacienda Pública/Patrimonio</b>	<b>\$6,997,898.43</b>	<b>\$4,137,336.52</b>
<b>Total de Pasivo y Hacienda Pública/Patrimonio</b>	<b>\$7,845,112.64</b>	<b>\$4,871,995.32</b>




SISTEMA MUNICIPAL DIF BAHIA DE BANDERAS  
ESTADO DE NAYARIT  
Estado de Situación Financiera  
Al 30/jun/2020

Usu: ANA CELIA  
Rep: rptEstadoSituacionFinanciera

Fecha y hora de Impresión | 06/jul/2020  
01:37 p.m.

	<u>2020</u>	<u>2019</u>
<b>CUENTAS DE ORDEN PRESUPUESTARIA:</b>		
<b><u>LEY DE INGRESOS</u></b>		<b><u>\$0.00</u></b>
LEY DE INGRESOS ESTIMADA	\$55,000,000.00	\$50,000,000.00
LEY DE INGRESOS POR EJECUTAR	\$38,746,245.90	\$11,636,000.00
MODIFICACIONES A LA LEY DE INGRESOS ESTIMADA	\$454,000.00	\$0.00
LEY DE INGRESOS DEVENGADA	\$16,707,754.10	\$38,364,000.00
LEY DE INGRESOS RECAUDADA	\$16,707,754.10	\$38,364,000.00
<b><u>PRESUPUESTO DE EGRESOS</u></b>		<b><u>\$0.00</u></b>
PRESUPUESTO DE EGRESOS APROBADO	\$55,000,000.00	\$50,000,000.00
PRESUPUESTO DE EGRESOS POR EJERCER	\$41,124,938.62	\$11,087,033.50
MODIFICACIONES AL PRESUPUESTO DE EGRESOS API	\$0.00	\$0.00
PRESUPUESTO DE EGRESOS COMPROMETIDO	\$13,875,061.38	\$38,912,966.50
PRESUPUESTO DE EGRESOS DEVENGADO	\$13,875,061.38	\$38,912,966.50
PRESUPUESTO DE EGRESOS EJERCIDO	\$13,875,061.38	\$38,912,966.50
PRESUPUESTO DE EGRESOS PAGADO	\$13,875,061.38	\$38,912,966.50

"Bajo protesta de decir verdad declaramos que los Estados Financieros y sus notas, son razonablemente correctos y son responsabilidad del emisor".

  
\_\_\_\_\_  
DRA. MARIA LORENA GUTIERREZ FABIAN  
DIRECTORA GENERAL

  
\_\_\_\_\_  
LC. NIDIA MARGARITA ORTEGA REYES  
ADMINISTRADORA





# SISTEMA MUNICIPAL DIF BAHÍA DE BANDERAS

## ESTADO DE NAYARIT

### Estado de Actividades

Del 01/abr/2020 al 30/jun/2020

Usu: ANA CELIA

Rep: rptEstadoActividades

Fecha y hora de Impresión 06/jul/2020 01:40 p.m.

	<u>2020</u>	<u>2019</u>
<b>INGRESOS Y OTROS BENEFICIOS</b>		
<b>INGRESOS DE GESTIÓN</b>		
IMPUESTOS	\$17,596.61	\$0.00
CUOTAS Y APORTACIONES DE SEGURIDAD SOCIAL	\$0.00	\$0.00
CONTRIBUCIONES DE MEJORAS	\$0.00	\$0.00
DERECHOS	\$0.00	\$0.00
PRODUCTOS	\$0.00	\$0.00
APROVECHAMIENTOS	\$17,596.61	\$0.00
INGRESOS POR VENTA DE BIENES Y PRESTACIÓN DE SERVICIOS	\$0.00	\$0.00
<b>PARTICIPACIONES, APORTACIONES, CONVENIOS, INCENTIVOS DERIVADOS DE LA COLABORACIÓN FISCAL, FONDOS DISTINTOS DE APORTACIONES, TRANSFERENCIAS, SIGNACIONES, SUBSIDIOS Y SUBVENCIONES, Y PENSIONES Y JUBILACIONES</b>	\$6,800,000.00	\$9,014,000.00
PARTICIPACIONES, APORTACIONES, CONVENIOS, INCENTIVOS DERIVADOS DE LA COLABORACIÓN FISCAL Y FONDOS DISTINTOS DE APORTACIONES	\$0.00	\$0.00
TRANSFERENCIAS, ASIGNACIONES, SUBSIDIOS Y SUBVENCIONES, Y PENSIONES Y JUBILACIONES	\$6,800,000.00	\$9,014,000.00
<b>OTROS INGRESOS Y BENEFICIOS</b>	\$0.00	\$160,000.00
INGRESOS FINANCIEROS	\$0.00	\$0.00
INCREMENTO POR VARIACIÓN DE INVENTARIOS	\$0.00	\$0.00
DISMINUCIÓN DEL EXCESO DE ESTIMACIONES POR PÉRDIDA O DETERIORO U OBSOLESCENCIA	\$0.00	\$0.00
DISMINUCIÓN DEL EXCESO DE PROVISIONES	\$0.00	\$0.00
OTROS INGRESOS Y BENEFICIOS VARIOS	\$0.00	\$160,000.00
<b>Total de Ingresos y Otros Beneficios</b>	<b>\$6,817,596.61</b>	<b>\$9,174,000.00</b>
<b>GASTOS Y OTRAS PÉRDIDAS</b>		
<b>GASTOS DE FUNCIONAMIENTO</b>		
SERVICIOS PERSONALES	\$4,565,845.21	\$6,947,195.19
MATERIALES Y SUMINISTROS	\$3,588,902.69	\$3,238,325.21
SERVICIOS GENERALES	\$411,112.80	\$617,213.08
<b>TRANSFERENCIAS, ASIGNACIONES, SUBSIDIOS Y OTRAS AYUDAS</b>	\$565,829.72	\$3,091,656.90
TRANSFERENCIAS INTERNAS Y ASIGNACIONES AL SECTOR PÚBLICO	\$1,448,001.06	\$2,142,232.19
TRANSFERENCIAS AL RESTO DEL SECTOR PÚBLICO	\$0.00	\$0.00
SUBSIDIOS Y SUBVENCIONES	\$0.00	\$0.00
AYUDAS SOCIALES	\$0.00	\$0.00
PENSIONES Y JUBILACIONES	\$1,448,001.06	\$2,142,232.19
TRANSFERENCIAS A FIDEICOMISOS, MANDATOS Y CONTRATOS ANÁLOGOS	\$0.00	\$0.00
TRANSFERENCIAS A LA SEGURIDAD SOCIAL	\$0.00	\$0.00
DONATIVOS	\$0.00	\$0.00
TRANSFERENCIAS AL EXTERIOR	\$0.00	\$0.00
<b>PARTICIPACIONES Y APORTACIONES</b>	\$0.00	\$0.00
PARTICIPACIONES	\$0.00	\$0.00
APORTACIONES	\$0.00	\$0.00
CONVENIOS	\$0.00	\$0.00
<b>INTERESES, COMISIONES Y OTROS GASTOS DE LA DEUDA PÚBLICA</b>	\$0.00	\$0.00
INTERESES DE LA DEUDA PÚBLICA	\$0.00	\$0.00
COMISIONES DE LA DEUDA PÚBLICA	\$0.00	\$0.00
GASTOS DE LA DEUDA PÚBLICA	\$0.00	\$0.00
COSTO POR COBERTURAS	\$0.00	\$0.00
APOYOS FINANCIEROS	\$0.00	\$0.00



SISTEMA MUNICIPAL DIF BAHÍA DE BANDERAS  
ESTADO DE NAYARIT  
Estado de Actividades


Usu: ANA CELIA  
Rep: rptEstadoActividades

Del 01/abr/2020 al 30/jun/2020

Fecha y hora de Impresión 06/jul/2020 01:40 p.m.

	<u>2020</u>	<u>2019</u>
<b>OTROS GASTOS Y PÉRDIDAS EXTRAORDINARIAS</b>	\$0.00	\$0.00
ESTIMACIONES, DEPRECIACIONES, DETERIOROS, OBSOLESCENCIA Y AMORTIZACIONES	\$0.00	\$0.00
PROVISIONES	\$0.00	\$0.00
DISMINUCIÓN DE INVENTARIOS	\$0.00	\$0.00
AUMENTO POR INSUFICIENCIA DE ESTIMACIONES POR PÉRDIDA O DETERIORO U OBSOLESCENCIA	\$0.00	\$0.00
AUMENTO POR INSUFICIENCIA DE PROVISIONES	\$0.00	\$0.00
OTROS GASTOS	\$0.00	\$0.00
<b>INVERSIÓN PÚBLICA</b>	\$0.00	\$0.00
INVERSIÓN PÚBLICA NO CAPITALIZABLE	\$0.00	\$0.00
<b>Total de Gastos y otras Pérdidas</b>	<b>\$6,013,846.27</b>	<b>\$9,089,427.38</b>
<b>Resultado del Ejercicio (Ahorro/Desahorro)</b>	<b>\$803,750.34</b>	<b>\$84,572.62</b>

Bajo protesta de decir verdad declaramos que los Estados Financieros y sus notas, son razonablemente correctos y son responsabilidad del emisor".

  
DRA. MARIA LORENA GUTIERREZ FABIAN  
DIRECTORA GENERAL

  
LC. NIDIA MARGARITA ORTEGA REYES  
ADMINISTRADORA



**SISTEMA MUNICIPAL DIF BAHÍA DE BANDERAS**  
**ESTADO DE NAYARIT**  
**Estados de Resultados**  
**Del 01/abr/2020 al 30/jun/2020**

Usu: ANA CELIA  
 Rep rptEstadoResultado

Fecha y hora de Impresión 06/jul/2020 01:41 p.m.

	PERIODO 1/abr al 30/jun/2020	%	ACUMULADO 01/ene al 30/jun/2020	%
<b>INGRESOS Y OTROS BENEFICIOS</b>				
INGRESOS DE GESTIÓN	\$17,596.61	0.25 %	\$54,750.70	0.32 %
PRODUCTOS	\$17,596.61	0.25 %	\$54,750.70	0.32 %
PARTICIPACIONES, APORTACIONES, CONVENIOS, INCENTIVOS DERIV	\$6,800,000.00	99.74 %	\$16,300,000.00	97.55 %
TRANSFERENCIAS, ASIGNACIONES, SUBSIDIOS Y SUBVENCIONES, Y PENSIONE	\$6,800,000.00	99.74 %	\$16,300,000.00	97.55 %
SUBSIDIOS Y SUBVENCIONES	\$6,800,000.00	99.74 %	\$16,300,000.00	97.55 %
OTROS INGRESOS Y BENEFICIOS	\$0.00	0.00 %	\$353,003.40	2.11 %
OTROS INGRESOS Y BENEFICIOS VARIOS	\$0.00	0.00 %	\$353,003.40	2.11 %
OTROS INGRESOS Y BENEFICIOS VARIOS	\$0.00	0.00 %	\$353,003.40	2.11 %
<b>Total de Ingresos</b>	<b>\$6,817,596.61</b>	<b>100.00 %</b>	<b>\$16,707,754.10</b>	<b>100.00 %</b>
<b>GASTOS Y OTRAS PÉRDIDAS</b>				
GASTOS DE FUNCIONAMIENTO	\$4,565,845.21	66.97 %	\$11,211,229.72	67.10 %
SERVICIOS PERSONALES	\$3,588,902.69	52.64 %	\$7,423,551.12	44.43 %
MATERIALES Y SUMINISTROS	\$411,112.80	6.03 %	\$1,295,578.19	7.75 %
SERVICIOS GENERALES	\$565,829.72	8.29 %	\$2,492,100.41	14.91 %
TRANSFERENCIAS, ASIGNACIONES, SUBSIDIOS Y OTRAS AYUDAS	\$1,448,001.06	21.23 %	\$2,646,934.66	15.84 %
AYUDAS SOCIALES	\$1,448,001.06	21.23 %	\$2,646,934.66	15.84 %
PARTICIPACIONES Y APORTACIONES	\$0.00	0.00 %	\$0.00	0.00 %
INTERESES, COMISIONES Y OTROS GASTOS DE LA DEUDA PÚBLICA	\$0.00	0.00 %	\$0.00	0.00 %
OTROS GASTOS Y PÉRDIDAS EXTRAORDINARIAS	\$0.00	0.00 %	\$0.00	0.00 %
INVERSIÓN PÚBLICA	\$0.00	0.00 %	\$0.00	0.00 %
<b>Total de Gastos y otras Perdidas</b>	<b>\$6,013,846.27</b>	<b>88.21 %</b>	<b>\$13,858,164.38</b>	<b>82.94 %</b>
<b>Ahorro / Desahorro Neto del Ejercicio</b>	<b>\$803,750.34</b>	<b>11.78 %</b>	<b>\$2,849,589.72</b>	<b>17.05 %</b>

\_\_\_\_\_  
 DRA. MARÍA LORENA GUTIERREZ FABIAN  
 DIRECTORA GENERAL

\_\_\_\_\_  
 LC. NIDIA MARGARITA ORTEGA REYES  
 ADMINISTRADORA



SISTEMA MUNICIPAL DIF BAHIA DE BANDERAS  
ESTADO DE NAYARIT

Estado de Variación en la Hacienda Pública

Del 01/ene/2020 Al 30/jun/2020

Usu: ANA CELIA

Rep: rptEstadoVariacionHacienda

Fecha y 06/jul/2020

hora de Impresión 01:42 p.m.

Concepto	Hacienda Publica/ Patrimonio Contribuido	Hacienda Publica/ Patrimonio Generado De Ejercicios Anteriores	Hacienda Publica/ Patrimonio Generado Del Ejercicio	Exceso o Insuficiencia en la Actualización de la Hacienda Pública / Patrimonio	Total
<b>HACIENDA PÚBLICA/PATRIMONIO CONTRIBUIDO NETO 2019</b>	<b>\$0.00</b>	<b>\$0.00</b>	<b>\$0.00</b>	<b>\$0.00</b>	<b>\$0.00</b>
APORTACIONES	\$0.00	\$0.00	\$0.00	\$0.00	\$0.00
DONACIONES DE CAPITAL	\$0.00	\$0.00	\$0.00	\$0.00	\$0.00
ACTUALIZACIÓN DE LA HACIENDA PÚBLICA/PATRIMONIO	\$0.00	\$0.00	\$0.00	\$0.00	\$0.00
<b>HACIENDA PÚBLICA /PATRIMONIO GENERADO NETO 2019</b>	<b>\$0.00</b>	<b>\$5,040,687.80</b>	<b>\$211,074.71</b>	<b>\$0.00</b>	<b>\$5,251,762.51</b>
RESULTADOS DEL EJERCICIO (AHORRO/ DESAHORRO)	\$0.00	\$0.00	\$211,074.71	\$0.00	\$211,074.71
RESULTADOS DE EJERCICIOS ANTERIORES	\$0.00	\$5,040,687.80	\$0.00	\$0.00	\$5,040,687.80
REVALÚOS	\$0.00	\$0.00	\$0.00	\$0.00	\$0.00
RESERVAS	\$0.00	\$0.00	\$0.00	\$0.00	\$0.00
<b>RECTIFICACIONES DE RESULTADOS DE EJERCICIOS ANTERIORES</b>	<b>\$0.00</b>	<b>\$0.00</b>	<b>\$0.00</b>	<b>\$0.00</b>	<b>\$0.00</b>
<b>EXCESO O INSUFICIENCIA EN LA ACTUALIZACIÓN DE LA HACIENDA PÚBLICA/ PATRIMONIO NETO 2019</b>	<b>\$0.00</b>	<b>\$0.00</b>	<b>\$0.00</b>	<b>\$0.00</b>	<b>\$0.00</b>
RESULTADO POR POSICIÓN MONETARIA	\$0.00	\$0.00	\$0.00	\$0.00	\$0.00
RESULTADO POR TENENCIA DE ACTIVOS NO MONETARIOS	\$0.00	\$0.00	\$0.00	\$0.00	\$0.00
<b>HACIENDA PÚBLICA / PATRIMONIO NETO FINAL 2019</b>	<b>\$0.00</b>	<b>\$5,040,687.80</b>	<b>\$211,074.71</b>	<b>\$0.00</b>	<b>\$5,251,762.51</b>
<b>CAMBIOS EN LA HACIENDA PÚBLICA/PATRIMONIO CONTRIBUIDO NETO 2020</b>	<b>\$0.00</b>	<b>\$0.00</b>	<b>\$0.00</b>	<b>\$0.00</b>	<b>\$0.00</b>
APORTACIONES	\$0.00	\$0.00	\$0.00	\$0.00	\$0.00
DONACIONES DE CAPITAL	\$0.00	\$0.00	\$0.00	\$0.00	\$0.00
ACTUALIZACIÓN DE LA HACIENDA PÚBLICA/PATRIMONIO	\$0.00	\$0.00	\$0.00	\$0.00	\$0.00
<b>VARIACIONES DE LA HACIENDA PÚBLICA / PATRIMONIO GENERADO NETO 2020</b>	<b>\$0.00</b>	<b>\$223,019.85</b>	<b>\$2,637,542.06</b>	<b>\$0.00</b>	<b>\$2,860,561.91</b>
RESULTADOS DEL EJERCICIO (AHORRO/ DESAHORRO)	\$0.00	\$0.00	\$2,849,589.72	\$0.00	\$2,849,589.72
RESULTADOS DE EJERCICIOS ANTERIORES	\$0.00	\$223,019.85	-\$211,074.71	\$0.00	\$11,945.14
REVALÚOS	\$0.00	\$0.00	\$0.00	\$0.00	\$0.00
RESERVAS	\$0.00	\$0.00	\$0.00	\$0.00	\$0.00
<b>RECTIFICACIONES DE RESULTADOS DE EJERCICIOS ANTERIORES</b>	<b>\$0.00</b>	<b>\$0.00</b>	<b>-\$972.95</b>	<b>\$0.00</b>	<b>-\$972.95</b>
<b>CAMBIOS EN EL EXCESO O INSUFICIENCIA EN LA ACTUALIZACIÓN DE LA HACIENDA PÚBLICA/ PATRIMONIO NETO 2020</b>	<b>\$0.00</b>	<b>\$0.00</b>	<b>\$0.00</b>	<b>\$0.00</b>	<b>\$0.00</b>
RESULTADO POR POSICIÓN MONETARIA	\$0.00	\$0.00	\$0.00	\$0.00	\$0.00
RESULTADO POR TENENCIA DE ACTIVOS NO MONETARIOS	\$0.00	\$0.00	\$0.00	\$0.00	\$0.00
<b>HACIENDA PÚBLICA / PATRIMONIO NETO FINAL 2020</b>	<b>\$0.00</b>	<b>\$5,263,707.65</b>	<b>\$2,848,616.77</b>	<b>\$0.00</b>	<b>\$8,112,324.42</b>



SISTEMA MUNICIPAL DIF BAHÍA DE BANDERAS  
ESTADO DE NAYARIT

Estado de Variación en la Hacienda Pública  
Del 01/ene/2020 Al 30/jun/2020

Usu: ANA CELIA  
Rep: rptEstadoVariacionHacienda

Fecha y hora de Impresión | 06/jul/2020  
01:42 p.m.

Concepto	Hacienda Pública/ Patrimonio Contribuido	Hacienda Pública/ Patrimonio Generado De Ejercicios Anteriores	Hacienda Pública/ Patrimonio Generado Del Ejercicio	Exceso o Insuficiencia en la Actualización de la Hacienda Pública / Patrimonio	Total
----------	---	--	---	--	-------

"Bajo protesta de decir verdad declaramos que los Estados Financieros y sus notas, son razonablemente correctos y son responsabilidad del emisor".

  
\_\_\_\_\_  
DRA. MARÍA LORENA GUTIERREZ FABIAN  
DIRECTORA GENERAL

  
\_\_\_\_\_  
LC. NIDIA MARGARITA ORTEGA REYES  
ADMINISTRADORA



# SISTEMA MUNICIPAL DIF BAHÍA DE BANDERAS ESTADO DE NAYARIT

Estado de Flujos de Efectivo  
Del 01/ene/2020 Al 30/jun/2020

Usu: ANA CELIA  
Rep: rptEstadoFlujosEfectivo

Fecha y hora de Impresión | 06/jul/2020  
01:48 p.m.

Concepto	2020	2019
<b>FLUJOS DE EFECTIVO DE LAS ACTIVIDADES DE OPERACIÓN</b>		
<b>ORIGEN</b>		
	<b>\$16,799,528.22</b>	<b>\$38,364,000.00</b>
IMPUESTOS	\$0.00	\$0.00
CUOTAS Y APORTACIONES DE SEGURIDAD SOCIAL	\$0.00	\$0.00
CONTRIBUCIONES DE MEJORAS	\$0.00	\$0.00
DERECHOS	\$0.00	\$0.00
PRODUCTOS	\$54,750.70	\$0.00
APROVECHAMIENTOS	\$0.00	\$0.00
INGRESOS POR VENTA DE BIENES Y PRESTACIÓN DE SERVICIOS	\$353,003.40	\$0.00
PARTICIPACIONES, APORTACIONES, CONVENIOS, INCENTIVOS DERIVADOS DE LA COLABORACIÓN FISCAL Y FONDOS DISTINTOS DE APORTACIONES	\$0.00	\$0.00
TRANSFERENCIAS, ASIGNACIONES, SUBSIDIOS Y SUBVENCIONES, Y PENSIONES Y JUBILACIONES	\$16,300,000.00	\$38,364,000.00
<b>OTROS ORÍGENES DE OPERACIÓN</b>	<b>\$91,774.12</b>	<b>\$0.00</b>
<b>APLICACIÓN</b>	<b>\$13,858,164.38</b>	<b>\$38,381,099.64</b>
SERVICIOS PERSONALES	\$7,423,551.12	\$15,065,951.01
MATERIALES Y SUMINISTROS	\$1,295,578.19	\$3,551,132.76
SERVICIOS GENERALES	\$2,492,100.41	\$9,381,137.61
TRANSFERENCIAS INTERNAS Y ASIGNACIONES AL SECTOR PUBLICO	\$0.00	\$0.00
TRANSFERENCIAS AL RESTO DEL SECTOR PUBLICO	\$0.00	\$0.00
SUBSIDIOS Y SUBVENCIONES	\$0.00	\$0.00
AYUDAS SOCIALES	\$2,646,934.66	\$10,315,162.77
PENSIONES Y JUBILACIONES	\$0.00	\$0.00
TRANSFERENCIAS A FIDEICOMISOS, MANDATOS Y OTROS ANALOGOS	\$0.00	\$0.00
TRANSFERENCIAS A LA SEGURIDAD SOCIAL	\$0.00	\$0.00
DONATIVOS	\$0.00	\$0.00
TRANSFERENCIAS AL EXTERIOR	\$0.00	\$0.00
PARTICIPACIONES	\$0.00	\$0.00
APORTACIONES	\$0.00	\$0.00
CONVENIOS	\$0.00	\$0.00
OTRAS APLICACIONES DE OPERACIÓN	\$0.00	\$67,715.49
<b>FLUJOS NETOS DE EFECTIVO POR ACTIVIDADES DE OPERACIÓN</b>	<b>\$2,941,363.84</b>	<b>-\$17,099.64</b>
<b>FLUJOS DE EFECTIVO DE LAS ACTIVIDADES DE INVERSIÓN</b>		
<b>ORIGEN</b>	<b>\$0.00</b>	<b>\$0.00</b>
BIENES INMUEBLES, INFRAESTRUCTURA Y CONSTRUCCIONES EN PROCESO	\$0.00	\$0.00
BIENES MUEBLES	\$0.00	\$0.00
OTROS ORÍGENES DE INVERSIÓN	\$0.00	\$0.00
<b>APLICACIÓN</b>	<b>\$16,897.00</b>	<b>\$599,582.35</b>
BIENES INMUEBLES, INFRAESTRUCTURA Y CONSTRUCCIONES EN PROCESO	\$0.00	\$0.00
BIENES MUEBLES	\$16,897.00	\$599,582.35
OTRAS APLICACIONES DE INVERSIÓN	\$0.00	\$0.00
<b>FLUJOS NETOS DE EFECTIVO POR ACTIVIDADES DE INVERSIÓN</b>	<b>-\$16,897.00</b>	<b>-\$599,582.35</b>
<b>FLUJO DE EFECTIVO DE LAS ACTIVIDADES DE FINANCIAMIENTO</b>		
<b>ORIGEN</b>	<b>\$0.00</b>	<b>\$0.00</b>
ENDEUDAMIENTO NETO	\$0.00	\$0.00
EXTERNO	\$0.00	\$0.00
INTERNO	\$0.00	\$0.00
EXTERNO	\$0.00	\$0.00
OTROS ORÍGENES DE FINANCIAMIENTO	\$0.00	\$0.00
<b>APLICACIÓN</b>	<b>\$0.00</b>	<b>\$0.00</b>
SERVICIOS DE LA DEUDA	\$0.00	\$0.00
INTERNO	\$0.00	\$0.00
EXTERNO	\$0.00	\$0.00
OTRAS APLICACIONES DE FINANCIAMIENTO	\$0.00	\$0.00
<b>FLUJOS NETOS DE EFECTIVO POR ACTIVIDADES DE FINANCIAMIENTO</b>	<b>\$0.00</b>	<b>\$0.00</b>



SISTEMA MUNICIPAL DIF BAHÍA DE BANDERAS  
ESTADO DE NAYARIT

Estado de Flujos de Efectivo

Del 01/ene/2020 Al 30/jun/2020

Usu: ANA CELIA  
Rep: rptEstadoFlujosEfectivo

Fecha y hora de Impresión | 06/jul/2020  
01:48 p.m.

Concepto	2020	2019
<b>INCREMENTO/DISMINUCIÓN NETA EN EL EFECTIVO Y EQUIVALENTES AL EFECTIVO</b>	<b>\$2,924,466.84</b>	<b>-\$616,681.99</b>
EFECTIVO Y EQUIVALENTES AL EFECTIVO AL INICIO DEL EJERCICIO	\$3,035,692.04	\$3,652,374.03
EFECTIVO Y EQUIVALENTES AL EFECTIVO AL FINAL DEL EJERCICIO	\$5,960,158.88	\$3,035,692.04

"Bajo protesta de decir verdad declaramos que los Estados Financieros y sus notas, son razonablemente correctos y son responsabilidad del emisor".

  
DRA. MARIA LORENA GUTIERREZ FABIAN

DIRECTORA GENERAL

  
LC. NIDIA MARGARITA ORTEGA REYES

ADMINISTRADORA



**SISTEMA MUNICIPAL DIF BAHÍA DE BANDERAS**  
**ESTADO DE NAYARIT**  
**Informe de Pasivos Contingentes**  
al 30/jun/2020

Usr: ANA CELIA  
Rep: rptPasivosContingentes

Fecha y hora de Impresión | 06/jul/2020  
01:49 p.m.

“En Cumplimiento a lo dispuesto en los artículos 46, Fracción I, Inciso f), y 52 de la Ley General de Contabilidad Gubernamental y de conformidad con lo establecido en el Capítulo VII, Numeral, II, Inciso h) del Manual de Contabilidad Gubernamental emitido por el CONAC, el Ente Público informa lo siguiente:”

NO APLICA

“Bajo protesta de decir verdad declaramos que los Estados Financieros y sus notas, son razonablemente correctos y son responsabilidad del emisor”.

  
\_\_\_\_\_  
DRA. MARIA LORENA GUTIERREZ FABIAN

DIRECTORA GENERAL

  
\_\_\_\_\_  
LC. NIDIA MARGARITA ORTEGA REYES

ADMINISTRADORA





SISTEMA MUNICIPAL DIF BAHÍA DE BANDERAS  
ESTADO DE NAYARIT  
Reporte Analítico del Pasivo  
Del 01/abr/2020 al 30/jun/2020

Usu: ANA CELIA  
Rep: rptEstadoAnaliticoDeActivosYPasivos

Fecha y hora de Impresión | 06/jul/2020 01:51 p.m.

Cuenta Contable		Saldo Inicial	Cargos del periodo	Abonos del periodo	Saldo Final	Flujo del Periodo
<b>2000</b>	<b>PASIVO</b>	<b><u>\$709,888.85</u></b>	<b><u>\$6,535,840.08</u></b>	<b><u>\$6,673,165.44</u></b>	<b><u>\$847,214.21</u></b>	<b><u>\$137,325.36</u></b>
2100	PASIVO CIRCULANTE	\$709,888.85	\$6,535,840.08	\$6,673,165.44	\$847,214.21	\$137,325.36
2110	CUENTAS POR PAGAR A CORTO PLAZO	\$709,888.85	\$6,535,840.08	\$6,673,165.44	\$847,214.21	\$137,325.36
2111	SERVICIOS PERSONALES POR PAGAR A CORTO PLAZO	\$0.00	\$3,588,902.69	\$3,588,902.69	\$0.00	\$0.00
2112	PROVEEDORES POR PAGAR A CORTO PLAZO	\$146,804.72	\$976,942.52	\$976,942.52	\$146,804.72	\$0.00
2115	TRANSFERENCIAS OTORGADAS POR PAGAR A CORTO PLAZO	\$0.00	\$1,448,001.06	\$1,448,001.06	\$0.00	\$0.00
2117	RETENCIONES Y CONTRIBUCIONES POR PAGAR A CORTO PLAZO	\$480,615.76	\$521,993.81	\$659,319.17	\$617,941.12	\$137,325.36
2119	OTRAS CUENTAS POR PAGAR A CORTO PLAZO	\$82,468.37	\$0.00	\$0.00	\$82,468.37	\$0.00

"Bajo protesta de decir verdad declaramos que los Estados Financieros y sus notas, son razonablemente correctos y son responsabilidad del emisor".

  
DRA. MARIA LORENA GUTIERREZ FABIAN  
DIRECTORA GENERAL

  
LC. NIDIA MARGARITA ORTEGA REYES  
ADMINISTRADORA



SISTEMA MUNICIPAL DIF BAHÍA DE BANDERAS  
ESTADO DE NAYARIT

Estado de Origen y Aplicacion de Recursos

Del 01/abr/2020 al 30/jun/2020

Usu: ANA CELIA

Rep: rptEstadoOrigenAplicacion

Fecha y hora de Impresión | 06/jul/2020  
01:52 p.m.

**ORIGEN DE LOS RECURSOS**

EXISTENCIA EN EFECTIVO Y EQUIVALENTES AL PRODUCTOS	\$5,014,399.66
TRANSFERENCIAS, ASIGNACIONES, SUBSIDIOS Y SUBVEN	\$17,596.61
Disminuciones del Activo	\$6,800,000.00
Incrementos del Pasivo	\$7,444,428.34
Incrementos del Patrimonio	\$6,673,165.44
<b>TOTAL ORIGEN</b>	<b>\$25,952,480.05</b>

**APLICACIÓN DE LOS RECURSOS**

SERVICIOS PERSONALES	\$3,588,902.69
MATERIALES Y SUMINISTROS	\$411,112.80
SERVICIOS GENERALES	\$565,829.72
AYUDAS SOCIALES	\$1,448,001.06
Incrementos del Activo	\$7,442,634.82
Disminuciones del Pasivo	\$6,535,840.08
EXISTENCIA EN EFECTIVO Y EQUIVALENTES AL	\$5,960,158.88
<b>TOTAL APLICACIÓN</b>	<b>\$25,952,480.05</b>

  
DRA. MARIA LORENA GUTIERREZ FABIAN

DIRECTORA GENERAL

  
LC. NIDIA MARGARITA ORTEGA REYES

ADMINISTRADORA



# SISTEMA MUNICIPAL DIF BAHÍA DE BANDERAS

## ESTADO DE NAYARIT

### Estado de Origen y Aplicacion de Recursos

Del 01/abr/2020 al 30/jun/2020

Usu: ANA CELIA

Rep: rptEstadoOrigenAplicacion

Fecha y hora de Impresión | 06/jul/2020  
01:53 p.m.

#### ORIGEN DE LOS RECURSOS

PRODUCTOS	\$54,750.70
TRANSFERENCIAS, ASIGNACIONES, SUBSIDIOS Y SUBVEN	\$16,300,000.00
OTROS INGRESOS Y BENEFICIOS VARIOS	\$353,003.40
Disminuciones del Activo	\$18,226,583.56
Incrementos del Pasivo	\$15,956,764.29
Incrementos del Patrimonio	\$4,360,356.37
<b>TOTAL ORIGEN</b>	<b>\$55,251,458.32</b>

#### APLICACIÓN DE LOS RECURSOS

SERVICIOS PERSONALES	\$7,423,551.12
MATERIALES Y SUMINISTROS	\$1,295,578.19
SERVICIOS GENERALES	\$2,492,100.41
AYUDAS SOCIALES	\$2,646,934.66
Incrementos del Activo	\$20,111,537.32
Disminuciones del Pasivo	\$15,109,550.08
Disminuciones del Patrimonio	\$212,047.66
EXISTENCIA EN EFECTIVO Y EQUIVALENTES AL	\$5,960,158.88
<b>TOTAL APLICACIÓN</b>	<b>\$55,251,458.32</b>

DRA. MARIA LORENA GUTIERREZ FABIAN

DIRECTORA GENERAL

LC. NIDIA MARGARITA ORTEGA REYES

ADMINISTRADORA




Usu: ANA CELIA  
Rep: rptConciliacionPresupuestal

# SISTEMA MUNICIPAL DIF BAHÍA DE BANDERAS ESTADO DE NAYARIT

Conciliación entre los Ingresos Presupuestarios y Contables  
Correspondiente Del 01/abr/2020 al 30/jun/2020

Fecha y hora de Impresión | 06/jul/2020 01:56 p.m.

1.-TOTAL DE INGRESOS PRESUPUESTARIOS	\$6,817,596.61
2. MÁS INGRESOS CONTABLES NO PRESUPUESTARIOS	\$0.00
3. MENOS INGRESOS PRESUPUESTARIOS NO CONTABLES	\$0.00
4. TOTAL DE INGRESOS CONTABLES	\$6,817,596.61

  
\_\_\_\_\_  
DRA. MARIA LORENA GUTIERREZ FABIAN  
DIRECTORA GENERAL

  
\_\_\_\_\_  
LC. NIDIA MARGARITA ORTEGA REYES  
ADMINISTRADORA




Usu: ANA CELIA  
Rep: rptConciliacionPresupuestal

**SISTEMA MUNICIPAL DIF BAHÍA DE BANDERAS**  
**ESTADO DE NAYARIT**  
**Conciliación entre los Egresos Presupuestarios y los Gastos Contables**  
**Correspondiente Del 01/abr/2020 al 30/jun/2020**

Fecha y hora de Impresión | 06/jul/2020  
01:57 p.m.

1.-TOTAL DE EGRESOS PRESUPUESTARIOS	\$6,013,846.27
2. MENOS EGRESOS PRESUPUESTARIOS NO CONTABLES	\$0.00
3. MÁS GASTOS CONTABLES NO PRESUPUESTARIOS	\$0.00
4. TOTAL DE GASTOS CONTABLES	\$6,013,846.27

  
\_\_\_\_\_  
DRA. MARIA LORENA GUTIERREZ FABIAN  
DIRECTORA GENERAL

  
\_\_\_\_\_  
LC. NIDIA MARGARITA ORTEGA REYES  
ADMINISTRADORA



Usu: ANA CELIA

Rep: rptEstadoAnaliticoDeActivosYPasivos\_R

**SISTEMA MUNICIPAL DIF BAHÍA DE BANDERAS**  
**ESTADO DE NAYARIT**  
**Estado Analítico del Activo**  
**Del 01/abr/2020 al 30/jun/2020**

Fecha y hora de Impresión | 06/jul/2020  
01:58 p.m.

Concepto	Saldo Inicial 1	Cargos del periodo 2	Abonos del periodo 3	Saldo Final 4(1+2-3)	Variación del Periodo (4-1)
<b>ACTIVO</b>	<b><u>\$6,901,146.94</u></b>	<b><u>\$15,484,969.43</u></b>	<b><u>\$14,541,003.73</u></b>	<b><u>\$7,845,112.64</u></b>	<b><u>\$943,965.70</u></b>
ACTIVO CIRCULANTE	\$5,033,977.07	\$15,484,969.43	\$14,541,003.73	\$5,977,942.77	\$943,965.70
EFECTIVO Y EQUIVALENTES	\$5,014,399.66	\$8,042,334.61	\$7,096,575.39	\$5,960,158.88	\$945,759.22
DERECHOS A RECIBIR EFECTIVO O EQUIVALENTES	\$19,577.41	\$7,442,634.82	\$7,444,428.34	\$17,783.89	-\$1,793.52
DERECHOS A RECIBIR BIENES O SERVICIOS	\$0.00	\$0.00	\$0.00	\$0.00	\$0.00
INVENTARIOS	\$0.00	\$0.00	\$0.00	\$0.00	\$0.00
ALMACENES	\$0.00	\$0.00	\$0.00	\$0.00	\$0.00
ESTIMACIÓN POR PÉRDIDA O DETERIORO DE ACTIVOS CIRCULANTES	\$0.00	\$0.00	\$0.00	\$0.00	\$0.00
OTROS ACTIVOS CIRCULANTES	\$0.00	\$0.00	\$0.00	\$0.00	\$0.00
ACTIVO NO CIRCULANTE	<b>\$1,867,169.87</b>	<b>\$0.00</b>	<b>\$0.00</b>	<b>\$1,867,169.87</b>	<b>\$0.00</b>
INVERSIONES FINANCIERAS A LARGO PLAZO	\$0.00	\$0.00	\$0.00	\$0.00	\$0.00
DERECHOS A RECIBIR EFECTIVO O EQUIVALENTES A LARGO PLAZO	\$0.00	\$0.00	\$0.00	\$0.00	\$0.00
BIENES INMUEBLES, INFRAESTRUCTURA Y CONSTRUCCIONES EN PROCESO	\$0.00	\$0.00	\$0.00	\$0.00	\$0.00
BIENES MUEBLES	\$1,867,169.87	\$0.00	\$0.00	\$1,867,169.87	\$0.00
ACTIVOS INTANGIBLES	\$0.00	\$0.00	\$0.00	\$0.00	\$0.00
DEPRECIACIÓN, DETERIORO Y AMORTIZACIÓN ACUMULADA DE BIENES	\$0.00	\$0.00	\$0.00	\$0.00	\$0.00
ACTIVOS DIFERIDOS	\$0.00	\$0.00	\$0.00	\$0.00	\$0.00
ESTIMACIÓN POR PÉRDIDA O DETERIORO DE ACTIVOS NO CIRCULANTES	\$0.00	\$0.00	\$0.00	\$0.00	\$0.00
OTROS ACTIVOS NO CIRCULANTES	\$0.00	\$0.00	\$0.00	\$0.00	\$0.00



SISTEMA MUNICIPAL DIF BAHÍA DE BANDERAS  
ESTADO DE NAYARIT  
Estado Analítico del Activo  
Del 01/abr/2020 al 30/jun/2020

Usu: ANA CELIA  
Rep: rptEstadoAnalíticoDeActivosYPasivos\_R

Fecha y hora de Impresión | 06/jul/2020 01:58 p.m.

Concepto	Saldo Inicial 1	Cargos del periodo 2	Abonos del periodo 3	Saldo Final 4(1+2-3)	Variación del Periodo (4-1)
----------	--------------------	----------------------------	----------------------------	-------------------------	-----------------------------------

"Bajo protesta de decir verdad declaramos que los Estados Financieros y sus notas, son razonablemente correctos y son responsabilidad del emisor".

  
\_\_\_\_\_  
DRA. MARIA LORENA GUTIERREZ FABIAN  
DIRECTORA GENERAL

  
\_\_\_\_\_  
LC. NIDIA MARGARITA ORTEGA REYES  
ADMINISTRADORA



Usu: ANA CELIA  
Rep: rptEstadoAnalíticoDeudaYPasivos

# SISTEMA MUNICIPAL DIF BAHÍA DE BANDERAS ESTADO DE NAYARIT

Estado Analítico de la Deuda y Otros Pasivos  
Del 01/abr/2020 Al 30/jun/2020

Fecha y hora de Impresión | 06/jul/2020  
01:59 p.m.

Denominación de las Deudas	Moneda de Contratación	Institución o País Acreedor	Saldo Inicial del Periodo	Saldo Final del Periodo
<b>DEUDA PÚBLICA</b>				
<b>Corto Plazo</b>				
<b>Deuda Interna</b>				
Instituciones de Crédito	Peso	México	\$0.00	\$0.00
Títulos y Valores	Peso	México	\$0.00	\$0.00
Arrendamientos Financieros	Peso	México	\$0.00	\$0.00
<b>Deuda Externa</b>				
Organismos Financieros Internacionales	Peso	México	\$0.00	\$0.00
Deuda Bilateral	Peso	México	\$0.00	\$0.00
Títulos y Valores	Peso	México	\$0.00	\$0.00
Arrendamientos Financieros	Peso	México	\$0.00	\$0.00
Subtotal Corto Plazo	Peso	México	\$0.00	\$0.00
<b>Largo Plazo</b>				
<b>Deuda Interna</b>				
Instituciones de Crédito	Peso	México	\$0.00	\$0.00
Títulos y Valores	Peso	México	\$0.00	\$0.00
Arrendamientos Financieros	Peso	México	\$0.00	\$0.00
<b>Deuda Externa</b>				
Organismos Financieros Internacionales	Peso	México	\$0.00	\$0.00
Deuda Bilateral	Peso	México	\$0.00	\$0.00
Títulos y Valores	Peso	México	\$0.00	\$0.00
Arrendamientos Financieros	Peso	México	\$0.00	\$0.00
Subtotal Largo Plazo	Peso	México	\$0.00	\$0.00
<b>Otros Pasivos</b>	<b>Peso</b>	<b>México</b>	<b>\$709,888.85</b>	<b>\$847,214.21</b>
<b>Total Deuda y Otros Pasivos</b>	<b>Peso</b>	<b>México</b>	<b>\$709,888.85</b>	<b>\$847,214.21</b>





SISTEMA MUNICIPAL DIF BAHÍA DE BANDERAS  
ESTADO DE NAYARIT  
Estado Analítico de la Deuda y Otros Pasivos  
Del 01/abr/2020 Al 30/jun/2020


Usu: ANA CELIA  
Rep: rptEstadoAnaliticoDeudaYPasivos

Fecha y hora de Impresión | 06/jul/2020 01:59 p.m.

Denominación de las Deudas	Moneda de Contratación	Institución o País Acreedor	Saldo Inicial del Periodo	Saldo Final del Periodo
----------------------------	------------------------	-----------------------------	---------------------------	-------------------------

**DEUDA PÚBLICA**

"Bajo protesta de decir verdad declaramos que los Estados Financieros y sus notas, son razonablemente correctos y son responsabilidad del emisor".

  
\_\_\_\_\_  
DRA. MARIA LORENA GUTIERREZ FABIAN  
DIRECTORA GENERAL

  
\_\_\_\_\_  
LC. NIDIA MARGARITA ORTEGA REYES  
ADMINISTRADORA

Indicador	Resultado	Parametro
<b>01.- LIQUIDEZ (Activo Circulante / Pasivo a Circulante)</b>		
\$5,977,942.77 / \$847,214.21 Se dispone de 7.06 de activo circulante para pagar cada \$1.00 de obligaciones a corto plazo. Por lo que se cuenta con liquidez.	7.06	a) Positivo = mayor de 1,1 veces b) Aceptable = de 1.0 a 1.1 veces c) No aceptable = menor a 1,0 veces
<b>02.- MÁRGEN DE SEGURIDAD ( (Activo Circulante - Pasivo Circulante) / Pasivo Circulante)</b>		
(\$5,977,942.77 - \$847,214.21 ) / \$847,214.21 Se cuenta con un nivel positivo de margen de seguridad para solventar contingencias.	605.59	a) Positivo = mayor a 35% b) Aceptable = de 0% a 35% c) No aceptable = menor a 0%
<b>03.- CARGA DE DEUDA (Amortizaciones de Pasivos / Gasto Total)</b>		
(\$15,109,550.08 / \$13,875,061.38 ) La carga de la deuda fue 15,109,550.08 que representa el 108.89%	108.89	
<b>04.- SOLVENCIA (Pasivo Total / Activo Total)</b>		
\$847,214.21 / \$7,845,112.64 Se cuenta con un nivel positivo de solvencia para cumplir con sus compromisos a largo plazo.	10.79	a) Positivo = mayor a 35% b) Aceptable = de 0% a 35% c) No aceptable = menor a 0%
<b>05.- AUTONOMÍA FINANCIERA (Ingresos Propios / Ingresos Totales)</b>		
\$16,707,754.10 / \$16,707,754.10 El resultado refleja el porcentaje de los ingresos propios, por lo que se cuenta con autonomía financiera.	100.00	a) Positivo = mayor o igual a 50% b) No aceptable = menor a 50%
<b>06.- AUTONOMÍA FINANCIERA PARA CUBRIR EL GASTO CORRIENTE (Ingresos Propios / Gasto Corriente)</b>		
\$16,707,754.10 / \$13,858,164.38 El gasto corriente es cubierto en un 120.56% con recursos propios, por lo cual se cuenta con un nivel positivo de autonomía financiera, para cubrir su gasto corriente.	120.56	a) Positivo = mayor al 55% b) Aceptable = 45% al 55% c) No aceptable = menor al 45%
<b>07.- REALIZACIÓN DE INVERSIONES, SERVICIOS Y BENEFICIO SOCIAL (Gasto de capital / Otros Ingresos)</b>		
	0.00	a) Positivo = mayor al 70% b) Aceptable = 60% al 70% c) No aceptable = menor al 60%
<b>08.- RESULTADO FINANCIERO ((Saldo Inicial + Ingresos Totales) / Gasto Total)</b>		
\$3,756,381.25 + \$16,707,754.10 / \$13,875,061.38 NO se cuenta con un nivel aceptable de equilibrio financiero en la administración de los recursos.	1.47	a) Positivo = 1.07 al 1.18 b) Aceptable = 1 a 1.06 c) No aceptable = menor a 1 o mayor a 1.18
<b>09.- PROPORCIÓN DEL GASTO CORRIENTE SOBRE EL GASTO TOTAL (Gasto corriente / Gasto Total)</b>		
\$13,858,164.38 / \$13,875,061.38 El gasto corriente representan el 99.87% del gasto total.	99.87	
<b>10.- PROPORCIÓN DE LOS SERVICIOS PERSONALES S/GASTO CORRIENTES(Serv. Personales/Gto. corrientes)</b>		

Indicador	Resultado	Parametro
-----------	-----------	-----------

\$7,423,551.12 / \$13,858,164.38

53.56

Los servicios personales representan el 53.56% del gasto corriente.

  
DRA. MARIA LORENA GUTIERREZ FABIAN

DIRECTORA GENERAL

  
LC. NIDIA MARGARITA ORTEGA REYES

ADMINISTRADORA

---

- **Información Presupuestaria**

---

○ **Información Presupuestaria**

**Estado Analítico de Ingresos**



**SISTEMA MUNICIPAL DIF BAHIA DE BANDERAS**  
**ESTADO DE NAYARIT**  
**Estado Analítico de Ingresos**  
**Del 01/abr/2020 Al 30/jun/2020**

Usu: ANA CELIA  
 Rep: rptEstadoPresupuestoIngresosRB\_CP\_2019

Fecha y 06/jul/2020  
 hora de Impresión 02:34 p.m.

Rubros de los Ingresos	Ingreso			Devengados (4)	Recaudado (5)	Diferencia (6=5-1)
	Estimado (1)	Ampliaciones / (Reducciones) (2)	Modificado (3=1+2)			
IMPUESTOS	\$0.00	\$0.00	\$0.00	\$0.00	\$0.00	0.00
CUOTAS Y APORTACIONES DE SEGURIDAD SOCIAL	\$0.00	\$0.00	\$0.00	\$0.00	\$0.00	0.00
CONTRIBUCIONES DE MEJORAS	\$0.00	\$0.00	\$0.00	\$0.00	\$0.00	0.00
DERECHOS	\$0.00	\$0.00	\$0.00	\$0.00	\$0.00	0.00
PRODUCTOS	\$0.00	\$100,000.00	\$100,000.00	\$17,596.61	\$17,596.61	17,596.61
APROVECHAMIENTOS	\$0.00	\$0.00	\$0.00	\$0.00	\$0.00	0.00
INGRESOS POR VENTA DE BIENES, PRESTACIÓN DE SERVICIOS	\$0.00	\$354,000.00	\$354,000.00	\$0.00	\$0.00	0.00
PARTICIPACIONES, APORTACIONES, CONVENIOS, INCENTIVOS I	\$0.00	\$0.00	\$0.00	\$0.00	\$0.00	0.00
TRANSFERENCIAS, ASIGNACIONES, SUBSIDIOS Y SUBVENCIONE	\$55,000,000.00	\$0.00	\$55,000,000.00	\$6,800,000.00	\$6,800,000.00	-48,200,000.00
INGRESOS DERIVADOS DE FINANCIAMIENTOS	\$0.00	\$0.00	\$0.00	\$0.00	\$0.00	0.00
<b>Total</b>	<b>\$55,000,000.00</b>	<b>\$454,000.00</b>	<b>\$55,454,000.00</b>	<b>\$6,817,596.61</b>	<b>\$6,817,596.61</b>	
<b>Ingresos Excedentes</b>						<b>-48,182,403.39</b>

Estado Analítico de Ingresos por Fuente de Financiamiento	Ingreso			Devengados (4)	Recaudado (5)	Diferencia (6=5-1)
	Estimado (1)	Ampliaciones / (Reducciones) (2)	Modificado (3=1+2)			

**Ingresos del Poder Ejecutivo Federal o Estatal y  
de los Municipios**

IMPUESTOS	\$0.00	\$0.00	\$0.00	\$0.00	\$0.00	0.00
CUOTAS Y APORTACIONES DE SEGURIDAD SOCIAL	\$0.00	\$0.00	\$0.00	\$0.00	\$0.00	0.00
CONTRIBUCIONES DE MEJORAS	\$0.00	\$0.00	\$0.00	\$0.00	\$0.00	0.00
DERECHOS	\$0.00	\$0.00	\$0.00	\$0.00	\$0.00	0.00
PRODUCTOS	\$0.00	\$100,000.00	\$100,000.00	\$17,596.61	\$17,596.61	17,596.61
APROVECHAMIENTOS	\$0.00	\$0.00	\$0.00	\$0.00	\$0.00	0.00
PARTICIPACIONES, APORTACIONES, CONVENIOS, INCENTIVOS	\$0.00	\$0.00	\$0.00	\$0.00	\$0.00	0.00
TRANSFERENCIAS, ASIGNACIONES, SUBSIDIOS Y SUBVENCIO	\$55,000,000.00	\$0.00	\$55,000,000.00	\$6,800,000.00	\$6,800,000.00	-48,200,000.00

**Ingresos de los Entes Públicos de los Poderes  
Legislativo y Judicial, de los Órganos Autónomos  
y del Sector Paraestatal o Paramunicipal, así como de las  
Empresas Productivas del Estado**

CUOTAS Y APORTACIONES DE SEGURIDAD SOCIAL	\$0.00	\$0.00	\$0.00	\$0.00	\$0.00	0.00
PRODUCTOS	\$0.00	\$0.00	\$0.00	\$0.00	\$0.00	0.00
INGRESOS POR VENTA DE BIENES, PRESTACIÓN DE SERVICIO	\$0.00	\$354,000.00	\$354,000.00	\$0.00	\$0.00	0.00
TRANSFERENCIAS, ASIGNACIONES, SUBSIDIOS Y SUBVENCIO	\$0.00	\$0.00	\$0.00	\$0.00	\$0.00	0.00

**Ingresos Derivados de Financiamiento**

INGRESOS DERIVADOS DE FINANCIAMIENTOS	\$0.00	\$0.00	\$0.00	\$0.00	\$0.00	0.00
---------------------------------------	--------	--------	--------	--------	--------	------

<b>Total</b>	<b>\$55,000,000.00</b>	<b>\$454,000.00</b>	<b>\$55,454,000.00</b>	<b>\$6,817,596.61</b>	<b>\$6,817,596.61</b>	
--------------	------------------------	---------------------	------------------------	-----------------------	-----------------------	--

<b>Ingresos Excedentes</b>						<b>-48,182,403.39</b>
----------------------------	--	--	--	--	--	-----------------------



**SISTEMA MUNICIPAL DIF BAHÍA DE BANDERAS**  
**ESTADO DE NAYARIT**  
**Estado Analítico de Ingresos**  
**Del 01/abr/2020 Al 30/jun/2020**

Usu: ANA CELIA

Rep: rptEstadoPresupuestoIngresosRB\_CP\_2019

Fecha y hora de Impresión | 06/jul/2020 02:34 p.m.



---

DRA. MARIA LORENA GUTIERREZ FABIAN  
DIRECTORA GENERAL



---

LC. NIDIA MARGARITA ORTEGA REYES  
ADMINISTRADORA

---

- **Información Presupuestaria**

**Estado Analítico de Presupuesto de Egresos**





# SISTEMA MUNICIPAL DIF BAHÍA DE BANDERAS ESTADO DE NAYARIT

## Estado Analítico del Ejercicio Presupuesto de Egresos

### Clasificación por Objeto del Gasto (Capítulo y Concepto)

Del 01/abr/2020 Al 30/jun/2020

Usu: ANA CELIA

Rep: rptEstadoPresupuestoEgresos\_CP\_CTO

Fecha y 07/jul/2020

hora de Impresión 09:38 a.m.

Concepto	Egresos					
	Aprobado 1	Amplaciones / (Reducciones) 2	Modificado 3=(1+2)	Devengado 4	Pagado 5	Subejercicio 6 = ( 3 - 4 )
<b>SERVICIOS PERSONALES</b>	<b>\$23,215,829.04</b>	<b>\$28,000.00</b>	<b>\$23,243,829.04</b>	<b>\$3,588,902.69</b>	<b>\$3,588,902.69</b>	<b>\$19,654,926.35</b>
REMUNERACIONES AL PERSONAL DE CARACTER PERMANEN	\$10,753,597.52	\$0.00	\$10,753,597.52	\$1,924,461.51	\$1,924,461.51	\$8,829,136.01
REMUNERACIONES AL PERSONAL DE CARACTER TRANSITO	\$2,252,231.52	\$0.00	\$2,252,231.52	\$323,629.54	\$323,629.54	\$1,928,601.98
REMUNERACIONES ADICIONALES Y ESPECIALES	\$6,583,000.00	\$28,000.00	\$6,611,000.00	\$564,949.22	\$564,949.22	\$6,046,050.78
SEGURIDAD SOCIAL	\$0.00	\$0.00	\$0.00	\$0.00	\$0.00	\$0.00
OTRAS PRESTACIONES SOCIALES Y ECONOMICAS	\$3,627,000.00	\$0.00	\$3,627,000.00	\$775,862.42	\$775,862.42	\$2,851,137.58
PREVISIONES	\$0.00	\$0.00	\$0.00	\$0.00	\$0.00	\$0.00
PAGO DE ESTIMULOS A SERVIDORES PUBLICOS	\$0.00	\$0.00	\$0.00	\$0.00	\$0.00	\$0.00
<b>MATERIALES Y SUMINISTROS</b>	<b>\$7,915,100.00</b>	<b>-\$50,000.00</b>	<b>\$7,865,100.00</b>	<b>\$411,112.80</b>	<b>\$411,112.80</b>	<b>\$7,453,987.20</b>
MATERIALES DE ADMINISTRACION, EMISION DE DOCUMENTI	\$1,641,400.00	\$0.00	\$1,641,400.00	\$107,765.30	\$107,765.30	\$1,533,634.70
ALIMENTOS Y UTENSILIOS	\$597,100.00	\$0.00	\$597,100.00	\$118,693.81	\$118,693.81	\$478,406.19
MATERIAS PRIMAS Y MATERIALES DE PRODUCCION Y COME	\$0.00	\$5,000.00	\$5,000.00	\$0.00	\$0.00	\$5,000.00
MATERIALES Y ARTICULOS DE CONSTRUCCION Y DE REPAR	\$612,300.00	\$0.00	\$612,300.00	\$28,527.20	\$28,527.20	\$583,772.80
PRODUCTOS QUIMICOS, FARMACEUTICOS Y DE LABORATOR	\$1,336,800.00	-\$50,000.00	\$1,286,800.00	\$12,543.40	\$12,543.40	\$1,274,256.60
COMBUSTIBLES, LUBRICANTES Y ADITIVOS	\$2,100,000.00	-\$5,000.00	\$2,095,000.00	\$90,823.09	\$90,823.09	\$2,004,176.91
VESTUARIO, BLANCOS, PRENDAS DE PROTECCION Y ARTIC	\$920,600.00	\$0.00	\$920,600.00	\$40,696.00	\$40,696.00	\$879,904.00
MATERIALES Y SUMINISTROS PARA SEGURIDAD	\$0.00	\$0.00	\$0.00	\$0.00	\$0.00	\$0.00
HERRAMIENTAS, REFACCIONES Y ACCESORIOS MENORES	\$706,900.00	\$0.00	\$706,900.00	\$12,064.00	\$12,064.00	\$694,836.00
<b>SERVICIOS GENERALES</b>	<b>\$10,914,170.96</b>	<b>\$70,000.00</b>	<b>\$10,984,170.96</b>	<b>\$565,829.72</b>	<b>\$565,829.72</b>	<b>\$10,418,341.24</b>
SERVICIOS BASICOS	\$306,500.00	\$0.00	\$306,500.00	\$26,164.88	\$26,164.88	\$280,335.12
SERVICIOS DE ARRENDAMIENTO	\$60,000.00	\$20,000.00	\$80,000.00	\$12,153.30	\$12,153.30	\$67,846.70
SERVICIOS PROFESIONALES, CIENTIFICOS, TECNICOS Y OTI	\$305,000.00	\$53,000.00	\$358,000.00	\$29,282.53	\$29,282.53	\$328,717.47
SERVICIOS FINANCIEROS, BANCARIOS Y COMERCIALES	\$203,500.00	\$0.00	\$203,500.00	\$603.89	\$603.89	\$202,896.11

DRA. MARÍA LORENA GUTIERREZ FABIAN  
DIRECTORA GENERAL

LC. NIDIA MARGARITA ORTEGA REYES  
ADMINISTRADORA



**SISTEMA MUNICIPAL DIF BAHÍA DE BANDERAS  
ESTADO DE NAYARIT**

**Estado Analítico del Ejercicio Presupuesto de Egresos  
Clasificación por Objeto del Gasto (Capítulo y Concepto)**

Usr: ANA CELIA  
Rep: rptEstadoPresupuestoEgresos\_CP\_CTO

Del 01/abr/2020 Al 30/jun/2020

Fecha y hora de Impresión | 07/jul/2020  
09:38 a.m.

Concepto	Egresos					
	Aprobado 1	Ampliaciones / (Reducciones) 2	Modificado 3=(1+2)	Devengado 4	Pagado 5	Subejercicio 6 = ( 3 - 4 )
SERVICIOS DE INSTALACION, REPARACION, MANTENIMIENTO	\$621,500.00	\$4,000.00	\$625,500.00	\$109,992.12	\$109,992.12	\$515,507.88
SERVICIOS DE COMUNICACION SOCIAL Y PUBLICIDAD	\$1,555,500.00	-\$12,000.00	\$1,543,500.00	\$245,541.84	\$245,541.84	\$1,297,958.16
SERVICIOS DE TRASLADO Y VIATICOS	\$406,000.00	\$0.00	\$406,000.00	\$1,879.00	\$1,879.00	\$404,121.00
SERVICIOS OFICIALES	\$6,310,170.96	\$0.00	\$6,310,170.96	\$136,645.17	\$136,645.17	\$6,173,525.79
OTROS SERVICIOS GENERALES	\$1,146,000.00	\$5,000.00	\$1,151,000.00	\$3,566.99	\$3,566.99	\$1,147,433.01
<b>TRANSFERENCIAS, ASIGNACIONES, SUBSIDIOS Y O1</b>	<b>\$11,311,400.00</b>	<b>-\$48,000.00</b>	<b>\$11,263,400.00</b>	<b>\$1,448,001.06</b>	<b>\$1,448,001.06</b>	<b>\$9,815,398.94</b>
TRANSFERENCIAS INTERNAS Y ASIGNACIONES AL SECTOR I	\$0.00	\$0.00	\$0.00	\$0.00	\$0.00	\$0.00
TRANSFERENCIAS AL RESTO DEL SECTOR PUBLICO	\$0.00	\$0.00	\$0.00	\$0.00	\$0.00	\$0.00
SUBSIDIOS Y SUBVENCIONES	\$0.00	\$0.00	\$0.00	\$0.00	\$0.00	\$0.00
AYUDAS SOCIALES	\$11,311,400.00	-\$48,000.00	\$11,263,400.00	\$1,448,001.06	\$1,448,001.06	\$9,815,398.94
PENSIONES Y JUBILACIONES	\$0.00	\$0.00	\$0.00	\$0.00	\$0.00	\$0.00
TRANSFERENCIAS A FIDEICOMISOS, MANDATOS Y OTROS AI	\$0.00	\$0.00	\$0.00	\$0.00	\$0.00	\$0.00
TRANSFERENCIAS A LA SEGURIDAD SOCIAL	\$0.00	\$0.00	\$0.00	\$0.00	\$0.00	\$0.00
DONATIVOS	\$0.00	\$0.00	\$0.00	\$0.00	\$0.00	\$0.00
TRANSFERENCIAS AL EXTERIOR	\$0.00	\$0.00	\$0.00	\$0.00	\$0.00	\$0.00
<b>BIENES MUEBLES, INMUEBLES E INTANGIBLES</b>	<b>\$1,643,500.00</b>	<b>\$0.00</b>	<b>\$1,643,500.00</b>	<b>\$0.00</b>	<b>\$0.00</b>	<b>\$1,643,500.00</b>
MOBILIARIO Y EQUIPO DE ADMINISTRACION	\$943,000.00	\$0.00	\$943,000.00	\$0.00	\$0.00	\$943,000.00
MOBILIARIO Y EQUIPO EDUCACIONAL Y RECREATIVO	\$430,000.00	\$0.00	\$430,000.00	\$0.00	\$0.00	\$430,000.00
EQUIPO E INSTRUMENTAL MEDICO Y DE LABORATORIO	\$145,000.00	\$0.00	\$145,000.00	\$0.00	\$0.00	\$145,000.00
VEHICULOS Y EQUIPO DE TRANSPORTE	\$0.00	\$0.00	\$0.00	\$0.00	\$0.00	\$0.00
EQUIPO DE DEFENSA Y SEGURIDAD	\$0.00	\$0.00	\$0.00	\$0.00	\$0.00	\$0.00
MAQUINARIA, OTROS EQUIPOS Y HERRAMIENTAS	\$125,500.00	\$0.00	\$125,500.00	\$0.00	\$0.00	\$125,500.00
ACTIVOS BIOLOGICOS	\$0.00	\$0.00	\$0.00	\$0.00	\$0.00	\$0.00

DRA. MARIA LORENA GUTIERREZ FABIAN  
DIRECTORA GENERAL

LC. NIDIA MARGARITA ORTEGA REYES  
ADMINISTRADORA



**SISTEMA MUNICIPAL DIF BAHÍA DE BANDERAS  
ESTADO DE NAYARIT**

**Estado Analítico del Ejercicio Presupuesto de Egresos  
Clasificación por Objeto del Gasto (Capítulo y Concepto)  
Del 01/abr/2020 Al 30/jun/2020**

Fecha y hora de Impresión | 07/jul/2020  
09:38 a.m.

Usr: ANA CELIA  
Rep: rptEstadoPresupuestoEgresos\_CP\_CTO

Concepto	Egresos					Subejercicio 6 = ( 3 - 4 )
	Aprobado 1	Ampliaciones / (Reducciones) 2	Modificado 3=(1+2)	Devengado 4	Pagado 5	
BIENES INMUEBLES	\$0.00	\$0.00	\$0.00	\$0.00	\$0.00	\$0.00
ACTIVOS INTANGIBLES	\$0.00	\$0.00	\$0.00	\$0.00	\$0.00	\$0.00
<b>INVERSION PUBLICA</b>	<b>\$0.00</b>	<b>\$0.00</b>	<b>\$0.00</b>	<b>\$0.00</b>	<b>\$0.00</b>	<b>\$0.00</b>
OBRA PUBLICA EN BIENES DE DOMINIO PUBLICO	\$0.00	\$0.00	\$0.00	\$0.00	\$0.00	\$0.00
OBRA PUBLICA EN BIENES PROPIOS	\$0.00	\$0.00	\$0.00	\$0.00	\$0.00	\$0.00
PROYECTOS PRODUCTIVOS Y ACCIONES DE FOMENTO	\$0.00	\$0.00	\$0.00	\$0.00	\$0.00	\$0.00
<b>INVERSIONES FINANCIERAS Y OTRAS PROVISIONES</b>	<b>\$0.00</b>	<b>\$0.00</b>	<b>\$0.00</b>	<b>\$0.00</b>	<b>\$0.00</b>	<b>\$0.00</b>
INVERSIONES PARA EL FOMENTO DE ACTIVIDADES PRODUCTIVAS	\$0.00	\$0.00	\$0.00	\$0.00	\$0.00	\$0.00
ACCIONES Y PARTICIPACIONES DE CAPITAL	\$0.00	\$0.00	\$0.00	\$0.00	\$0.00	\$0.00
COMPRA DE TITULOS Y VALORES	\$0.00	\$0.00	\$0.00	\$0.00	\$0.00	\$0.00
CONCESION DE PRESTAMOS	\$0.00	\$0.00	\$0.00	\$0.00	\$0.00	\$0.00
INVERSIONES EN FIDEICOMISOS, MANDATOS Y OTROS ANALOGOS	\$0.00	\$0.00	\$0.00	\$0.00	\$0.00	\$0.00
OTRAS INVERSIONES FINANCIERAS	\$0.00	\$0.00	\$0.00	\$0.00	\$0.00	\$0.00
PROVISIONES PARA CONTINGENCIAS Y OTRAS EROGACIONES	\$0.00	\$0.00	\$0.00	\$0.00	\$0.00	\$0.00
<b>PARTICIPACIONES Y APORTACIONES</b>	<b>\$0.00</b>	<b>\$0.00</b>	<b>\$0.00</b>	<b>\$0.00</b>	<b>\$0.00</b>	<b>\$0.00</b>
PARTICIPACIONES	\$0.00	\$0.00	\$0.00	\$0.00	\$0.00	\$0.00
APORTACIONES	\$0.00	\$0.00	\$0.00	\$0.00	\$0.00	\$0.00
CONVENIOS	\$0.00	\$0.00	\$0.00	\$0.00	\$0.00	\$0.00
<b>DEUDA PUBLICA</b>	<b>\$0.00</b>	<b>\$0.00</b>	<b>\$0.00</b>	<b>\$0.00</b>	<b>\$0.00</b>	<b>\$0.00</b>
AMORTIZACION DE LA DEUDA PUBLICA	\$0.00	\$0.00	\$0.00	\$0.00	\$0.00	\$0.00
INTERESES DE LA DEUDA PUBLICA	\$0.00	\$0.00	\$0.00	\$0.00	\$0.00	\$0.00
COMISIONES DE LA DEUDA PUBLICA	\$0.00	\$0.00	\$0.00	\$0.00	\$0.00	\$0.00
GASTOS DE LA DEUDA PUBLICA	\$0.00	\$0.00	\$0.00	\$0.00	\$0.00	\$0.00

DRA. MARIA LORENA GUTIERREZ FABIAN  
DIRECTORA GENERAL

LC. NIDIA MARGARITA ORTEGA REYES  
ADMINISTRADORA



SISTEMA MUNICIPAL DIF BAHÍA DE BANDERAS  
ESTADO DE NAYARIT

Estado Analítico del Ejercicio Presupuesto de Egresos

Clasificación por Objeto del Gasto (Capítulo y Concepto)

Del 01/abr/2020 Al 30/jun/2020

Usu: ANA CELIA

Rep: rptEstadoPresupuestoEgresos\_CP\_CTO

Fecha y 07/jul/2020

hora de Impresión 09:38 a.m.

Concepto	Egresos					Subejercicio 6 = ( 3 - 4 )
	Aprobado 1	Ampliaciones / (Reducciones) 2	Modificado 3=(1+2)	Devengado 4	Pagado 5	
COSTO POR COBERTURAS	\$0.00	\$0.00	\$0.00	\$0.00	\$0.00	\$0.00
APOYOS FINANCIEROS	\$0.00	\$0.00	\$0.00	\$0.00	\$0.00	\$0.00
ADEUDOS DE EJERCICIOS FISCALES ANTERIORES (ADEFAS)	<b>\$0.00</b>	<b>\$0.00</b>	<b>\$0.00</b>	<b>\$0.00</b>	<b>\$0.00</b>	<b>\$0.00</b>
<b>Total del Gasto</b>	<b>\$55,000,000.00</b>	<b>\$0.00</b>	<b>\$55,000,000.00</b>	<b>\$6,013,846.27</b>	<b>\$6,013,846.27</b>	<b>\$48,986,153.73</b>

  
DRA. MARÍA LORENA GUTIERREZ FABIAN  
DIRECTORA GENERAL

  
LC. NIDIA MARGARITA ORTEGA REYES  
ADMINISTRADORA



**SISTEMA MUNICIPAL DIF BAHÍA DE BANDERAS  
ESTADO DE NAYARIT**

**Estado Analítico del Ejercicio Presupuesto de Egresos**

**Clasificación Económica (por Tipo de Gasto)**

Del 01/abr/2020 Al 30/jun/2020

Usu: ANA CELIA  
Rep: rptEstadoPresupuestoEgresos\_CL2

Fecha y hora de Impresión | 07/jul/2020  
09:39 a.m.

Concepto	Egresos					Subejercicio
	Aprobado	Ampliaciones / (Reducciones)	Modificado	Devengado	Pagado	
1 Gasto Corriente	\$53,356,500.00	\$0.00	\$53,356,500.00	\$6,013,846.27	\$6,013,846.27	\$47,342,653.73
2 Gasto de Capital	\$1,643,500.00	\$0.00	\$1,643,500.00	\$0.00	\$0.00	\$1,643,500.00
3 Amortización de la deuda y disminución de pasivos	\$0.00	\$0.00	\$0.00	\$0.00	\$0.00	\$0.00
4 Pensiones y Jubilaciones	\$0.00	\$0.00	\$0.00	\$0.00	\$0.00	\$0.00
5 Participaciones	\$0.00	\$0.00	\$0.00	\$0.00	\$0.00	\$0.00
<b>Total</b>	<b>\$55,000,000.00</b>	<b>\$0.00</b>	<b>\$55,000,000.00</b>	<b>\$6,013,846.27</b>	<b>\$6,013,846.27</b>	<b>\$48,986,153.73</b>

\_\_\_\_\_  
DRA. MARÍA LORENA GUTIERREZ FABIAN

DIRECTORA GENERAL

\_\_\_\_\_  
LC. NIDIA MARGARITA ORTEGA REYES

ADMINISTRADORA




**SISTEMA MUNICIPAL DIF BAHÍA DE BANDERAS  
ESTADO DE NAYARIT**

**Estado Analítico del Ejercicio Presupuesto de Egresos  
Clasificación Administrativa - Orden de Gobierno  
| Del 01/abr/2020 Al 30/jun/2020**

Usr: ANA CELIA  
Rep: rptEstadoPresupuestoEgresos\_UA3\_GB\_SC

Fecha y | 07/jul/2020  
hora de Impresión | 09:40 a.m.

Concepto	Egresos					Subejercicio 6 = ( 3 - 4 )
	Aprobado 1	Ampliaciones / (Reducciones) 2	Modificado 3=(1+2)	Devengado 4	Pagado 5	
<b>TOTAL DEL GASTO</b>	\$55,000,000.00	\$0.00	\$55,000,000.00	\$6,013,846.27	\$6,013,846.27	\$48,986,153.73
PODER EJECUTIVO	\$0.00	\$0.00	\$0.00	\$0.00	\$0.00	\$0.00
PODER LEGISLATIVO	\$0.00	\$0.00	\$0.00	\$0.00	\$0.00	\$0.00
PODER JUDICIAL	\$0.00	\$0.00	\$0.00	\$0.00	\$0.00	\$0.00
ORGANOS AUTÓNOMOS	\$55,000,000.00	\$0.00	\$55,000,000.00	\$6,013,846.27	\$6,013,846.27	\$48,986,153.73

  
 DRA. MARIA LORENA GUTIERREZ FABIAN  
 DIRECTORA GENERAL

  
 LC. NIDIA MARGARITA ORTEGA REYES  
 ADMINISTRADORA



**SISTEMA MUNICIPAL DIF BAHÍA DE BANDERAS  
ESTADO DE NAYARIT**

**Estado Analítico del Ejercicio Presupuesto de Egresos**

**Clasificación Funcional (Finalidad y Función)**

| Del 01/abr/2020 Al 30/jun/2020

Fecha y 07/jul/2020

hora de Impresión 09:41 a.m.

Usr: ANA CELIA

Rep: rptEstadoPresupuestoEgresos\_FN3

Concepto	Egresos					
	Aprobado 1	Ampliaciones / (Reducciones) 2	Modificado 3=(1+2)	Devengado 4	Pagado 5	Subejercicio 6 = ( 3 - 4 )
<b>GOBIERNO</b>	\$0.00	\$0.00	\$0.00	\$0.00	\$0.00	\$0.00
LEGISLACIÓN	\$0.00	\$0.00	\$0.00	\$0.00	\$0.00	\$0.00
JUSTICIA	\$0.00	\$0.00	\$0.00	\$0.00	\$0.00	\$0.00
COORDINACIÓN DE LA POLÍTICA DE GOBIERNO	\$0.00	\$0.00	\$0.00	\$0.00	\$0.00	\$0.00
RELACIONES EXTERIORES	\$0.00	\$0.00	\$0.00	\$0.00	\$0.00	\$0.00
ASUNTOS FINANCIEROS Y HACENDARIOS	\$0.00	\$0.00	\$0.00	\$0.00	\$0.00	\$0.00
SEGURIDAD NACIONAL	\$0.00	\$0.00	\$0.00	\$0.00	\$0.00	\$0.00
ASUNTOS DE ORDEN PÚBLICO Y DE SEGURIDAD INTERIOR	\$0.00	\$0.00	\$0.00	\$0.00	\$0.00	\$0.00
OTROS SERVICIOS GENERALES	\$0.00	\$0.00	\$0.00	\$0.00	\$0.00	\$0.00
<b>DESARROLLO SOCIAL</b>	<b>\$55,000,000.00</b>	<b>\$0.00</b>	<b>\$55,000,000.00</b>	<b>\$6,013,846.27</b>	<b>\$6,013,846.27</b>	<b>\$48,986,153.73</b>
PROTECCIÓN AMBIENTAL	\$0.00	\$0.00	\$0.00	\$0.00	\$0.00	\$0.00
VIVIENDA Y SERVICIOS A LA COMUNIDAD	\$0.00	\$0.00	\$0.00	\$0.00	\$0.00	\$0.00
SALUD	\$0.00	\$0.00	\$0.00	\$0.00	\$0.00	\$0.00
RECREACIÓN, CULTURA Y OTRAS MANIFESTACIONES SOCIALES	\$0.00	\$0.00	\$0.00	\$0.00	\$0.00	\$0.00
EDUCACIÓN	\$0.00	\$0.00	\$0.00	\$0.00	\$0.00	\$0.00
PROTECCIÓN SOCIAL	\$0.00	\$0.00	\$0.00	\$0.00	\$0.00	\$0.00
OTROS ASUNTOS SOCIALES	\$55,000,000.00	\$0.00	\$55,000,000.00	\$6,013,846.27	\$6,013,846.27	\$48,986,153.73
<b>DESARROLLO ECONÓMICO</b>	<b>\$0.00</b>	<b>\$0.00</b>	<b>\$0.00</b>	<b>\$0.00</b>	<b>\$0.00</b>	<b>\$0.00</b>
ASUNTOS ECONÓMICOS, COMERCIALES Y LABORALES EN GENE	\$0.00	\$0.00	\$0.00	\$0.00	\$0.00	\$0.00
AGROPECUARIA, SILVICULTURA, PESCA Y CAZA	\$0.00	\$0.00	\$0.00	\$0.00	\$0.00	\$0.00
COMBUSTIBLES Y ENERGÍA	\$0.00	\$0.00	\$0.00	\$0.00	\$0.00	\$0.00
MINERÍA, MANUFACTURAS Y CONSTRUCCIÓN	\$0.00	\$0.00	\$0.00	\$0.00	\$0.00	\$0.00
TRANSPORTE	\$0.00	\$0.00	\$0.00	\$0.00	\$0.00	\$0.00

DRA. MARIA LORENA GUTIERREZ FABIAN  
DIRECTORA GENERAL

LC. NIDIA MARGARITA ORTEGA REYES  
ADMINISTRADORA



# SISTEMA MUNICIPAL DIF BAHÍA DE BANDERAS ESTADO DE NAYARIT

## Estado Analítico del Ejercicio Presupuesto de Egresos

### Clasificación Funcional (Finalidad y Función)

Del 01/abr/2020 Al 30/jun/2020

Fecha y 07/jul/2020

hora de Impresión 09:41 a.m.

Usu: ANA CELIA

Rep: rptEstadoPresupuestoEgresos\_FN3

Concepto	Egresos					
	Aprobado 1	Ampliaciones / (Reducciones) 2	Modificado 3=(1+2)	Devengado 4	Pagado 5	Subejercicio 6 = ( 3 - 4 )
COMUNICACIONES	\$0.00	\$0.00	\$0.00	\$0.00	\$0.00	\$0.00
TURISMO	\$0.00	\$0.00	\$0.00	\$0.00	\$0.00	\$0.00
CIENCIA, TECNOLOGÍA E INNOVACIÓN	\$0.00	\$0.00	\$0.00	\$0.00	\$0.00	\$0.00
OTRAS INDUSTRIAS Y OTROS ASUNTOS ECONÓMICOS	\$0.00	\$0.00	\$0.00	\$0.00	\$0.00	\$0.00
<b>OTRAS NO CLASIFICADAS EN FUNCIONES ANTERIORES</b>	<b>\$0.00</b>	<b>\$0.00</b>	<b>\$0.00</b>	<b>\$0.00</b>	<b>\$0.00</b>	<b>\$0.00</b>
TRANSACCIONES DE LA DEUDA PÚBLICA / COSTO FINANCIERO C	\$0.00	\$0.00	\$0.00	\$0.00	\$0.00	\$0.00
TRANSFERENCIAS, PARTICIPACIONES Y APORTACIONES ENTRE	\$0.00	\$0.00	\$0.00	\$0.00	\$0.00	\$0.00
SANEAMIENTO DEL SISTEMA FINANCIERO	\$0.00	\$0.00	\$0.00	\$0.00	\$0.00	\$0.00
ADEUDOS DE EJERCICIOS FISCALES ANTERIORES	\$0.00	\$0.00	\$0.00	\$0.00	\$0.00	\$0.00
<b>Gasto</b>	<b>\$55,000,000.00</b>	<b>\$0.00</b>	<b>\$55,000,000.00</b>	<b>\$6,013,846.27</b>	<b>\$6,013,846.27</b>	<b>\$48,986,153.73</b>

  
DRA. MARIA LORENA GUTIERREZ FABIAN  
DIRECTORA GENERAL

  
LC. NIDIA MARGARITA ORTEGA REYES  
ADMINISTRADORA





Usr: ANA CELIA  
Rep: rptEstadoPresupuestoEgresos

**SISTEMA MUNICIPAL DIF BAHÍA DE BANDERAS  
ESTADO DE NAYARIT**  
Estado del Ejercicio del Presupuesto por Capítulo del Gasto Al 30/jun/2020

Fecha y hora de Impresión | 07/jul/2020  
09:58 a.m.

Objeto del Gasto	Aprobado	Ampliaciones / (Reducciones) Al 30/jun/2020	Presupuesto Vigente Al 30/jun/2020	Comprometido	Presupuesto Disponible para Comprometer	Devengado	Comprometido No Devengado	Presupuesto Sin Devengar	Ejercido	Pagado	Cuentas por Pagar Deuda
<b>10000 SERVICIOS PERSONALES</b>	<b>\$23,215,829.04</b>	<b>\$28,000.00</b>	<b>\$23,243,829.04</b>	<b>\$3,588,902.69</b>	<b>\$15,820,277.92</b>	<b>\$3,588,902.69</b>	<b>\$0.00</b>	<b>\$19,654,926.35</b>	<b>\$3,588,902.69</b>	<b>\$3,588,902.69</b>	<b>\$0.00</b>
11000 REMUNERACIONES AL PERSONAL DE CARACTER PE	\$10,753,597.52	\$0.00	\$10,753,597.52	\$1,924,461.51	\$6,939,909.68	\$1,924,461.51	\$0.00	\$8,829,136.01	\$1,924,461.51	\$1,924,461.51	\$0.00
11300 SUELDOS BASE AL PERSONAL PERMANENTE	\$10,753,597.52	\$0.00	\$10,753,597.52	\$1,924,461.51	\$6,939,909.68	\$1,924,461.51	\$0.00	\$8,829,136.01	\$1,924,461.51	\$1,924,461.51	\$0.00
11301 SUELDOS AL PERSONAL DE BASE	\$2,355,048.48	\$0.00	\$2,355,048.48	\$588,768.30	\$1,164,003.36	\$588,768.30	\$0.00	\$1,766,280.18	\$588,768.30	\$588,768.30	\$0.00
11302 SUELDOS AL PERSONAL DE CONFIANZA	\$8,288,549.04	\$0.00	\$8,288,549.04	\$1,335,693.21	\$5,665,906.32	\$1,335,693.21	\$0.00	\$6,952,855.83	\$1,335,693.21	\$1,335,693.21	\$0.00
11306 AJUSTE DE CALENDARIO	\$110,000.00	\$0.00	\$110,000.00	\$0.00	\$110,000.00	\$0.00	\$0.00	\$110,000.00	\$0.00	\$0.00	\$0.00
12000 REMUNERACIONES AL PERSONAL DE CARACTER TR	\$2,252,231.52	\$0.00	\$2,252,231.52	\$323,629.54	\$1,556,952.50	\$323,629.54	\$0.00	\$1,928,601.98	\$323,629.54	\$323,629.54	\$0.00
12100 HONORARIOS ASIMILABLES A SALARIOS	\$210,000.00	\$0.00	\$210,000.00	\$0.00	\$162,000.00	\$0.00	\$0.00	\$210,000.00	\$0.00	\$0.00	\$0.00
12101 CONTRATOS POR HONORARIOS ASIMILABLES A SAI	\$210,000.00	\$0.00	\$210,000.00	\$0.00	\$162,000.00	\$0.00	\$0.00	\$210,000.00	\$0.00	\$0.00	\$0.00
12200 SUELDOS BASE AL PERSONAL EVENTUAL	\$2,042,231.52	\$0.00	\$2,042,231.52	\$323,629.54	\$1,394,952.50	\$323,629.54	\$0.00	\$1,718,601.98	\$323,629.54	\$323,629.54	\$0.00
12201 SUELDOS AL PERSONAL EVENTUAL	\$2,042,231.52	\$0.00	\$2,042,231.52	\$323,629.54	\$1,394,952.50	\$323,629.54	\$0.00	\$1,718,601.98	\$323,629.54	\$323,629.54	\$0.00
13000 REMUNERACIONES ADICIONALES Y ESPECIALES	\$6,583,000.00	\$28,000.00	\$6,811,000.00	\$564,949.22	\$5,174,895.14	\$564,949.22	\$0.00	\$6,046,050.78	\$564,949.22	\$564,949.22	\$0.00
13200 PRIMAS DE VACACIONES, DOMINICAL Y GRATIFICAC	\$3,393,000.00	\$0.00	\$3,393,000.00	\$0.00	\$3,073,423.58	\$0.00	\$0.00	\$3,393,000.00	\$0.00	\$0.00	\$0.00
13201 PRIMAS DE VACACIONES	\$783,000.00	\$0.00	\$783,000.00	\$0.00	\$777,928.19	\$0.00	\$0.00	\$783,000.00	\$0.00	\$0.00	\$0.00
13203 GRATIFICACIÓN DE FIN DE AÑO	\$2,610,000.00	\$0.00	\$2,610,000.00	\$0.00	\$2,295,495.39	\$0.00	\$0.00	\$2,610,000.00	\$0.00	\$0.00	\$0.00
13400 COMPENSACIONES	\$3,190,000.00	\$28,000.00	\$3,218,000.00	\$564,949.22	\$2,101,471.56	\$564,949.22	\$0.00	\$2,653,050.78	\$564,949.22	\$564,949.22	\$0.00
13401 COMPENSACIONES ORDINARIAS	\$2,635,000.00	\$28,000.00	\$2,663,000.00	\$547,289.22	\$1,576,731.56	\$547,289.22	\$0.00	\$2,115,710.78	\$547,289.22	\$547,289.22	\$0.00
13402 COMPENSACIONES EXTRAORDINARIAS	\$555,000.00	\$0.00	\$555,000.00	\$17,660.00	\$524,740.00	\$17,660.00	\$0.00	\$537,340.00	\$17,660.00	\$17,660.00	\$0.00
15000 OTRAS PRESTACIONES SOCIALES Y ECONOMICAS	\$3,627,000.00	\$0.00	\$3,627,000.00	\$775,862.42	\$2,148,520.80	\$775,862.42	\$0.00	\$2,851,137.58	\$775,862.42	\$775,862.42	\$0.00
15100 CUOTAS PARA EL FONDO DE AHORRO Y FONDO DE	\$705,000.00	\$0.00	\$705,000.00	\$69,098.00	\$567,909.80	\$69,098.00	\$0.00	\$635,902.00	\$69,098.00	\$69,098.00	\$0.00
15101 CUOTAS PARA EL FONDO DE AHORRO Y FONDO DE	\$705,000.00	\$0.00	\$705,000.00	\$69,098.00	\$567,909.80	\$69,098.00	\$0.00	\$635,902.00	\$69,098.00	\$69,098.00	\$0.00
15400 PRESTACIONES CONTRACTUALES	\$2,885,000.00	\$0.00	\$2,885,000.00	\$706,764.42	\$1,543,610.80	\$706,764.42	\$0.00	\$2,178,235.58	\$706,764.42	\$706,764.42	\$0.00
15401 PRESTACIONES AL PERSONAL DE BASE	\$2,855,000.00	\$0.00	\$2,855,000.00	\$706,764.42	\$1,519,830.53	\$706,764.42	\$0.00	\$2,148,235.58	\$706,764.42	\$706,764.42	\$0.00
15402 PRESTACIONES AL PERSONAL DE CONFIANZA	\$30,000.00	\$0.00	\$30,000.00	\$0.00	\$23,780.27	\$0.00	\$0.00	\$30,000.00	\$0.00	\$0.00	\$0.00
15900 OTRAS PRESTACIONES SOCIALES Y ECONÓMICAS	\$37,000.00	\$0.00	\$37,000.00	\$0.00	\$37,000.00	\$0.00	\$0.00	\$37,000.00	\$0.00	\$0.00	\$0.00
15901 OTRAS PRESTACIONES SOCIALES Y ECONOMICAS	\$37,000.00	\$0.00	\$37,000.00	\$0.00	\$37,000.00	\$0.00	\$0.00	\$37,000.00	\$0.00	\$0.00	\$0.00
<b>20000 MATERIALES Y SUMINISTROS</b>	<b>\$7,915,100.00</b>	<b>-\$50,000.00</b>	<b>\$7,865,100.00</b>	<b>\$411,112.80</b>	<b>\$6,589,521.81</b>	<b>\$411,112.80</b>	<b>\$0.00</b>	<b>\$7,453,987.20</b>	<b>\$411,112.80</b>	<b>\$411,112.80</b>	<b>\$0.00</b>
21000 MATERIALES DE ADMINISTRACION, EMISION DE DOC	\$1,641,400.00	\$0.00	\$1,641,400.00	\$107,765.30	\$1,377,689.96	\$107,765.30	\$0.00	\$1,533,634.70	\$107,765.30	\$107,765.30	\$0.00
21100 MATERIALES, ÚTILES Y EQUIPOS MENORES DE OFIC	\$543,300.00	\$0.00	\$543,300.00	\$14,243.23	\$478,669.45	\$14,243.23	\$0.00	\$529,056.77	\$14,243.23	\$14,243.23	\$0.00
21101 MATERIALES PARA SERVICIO EN GENERAL	\$68,800.00	\$10,000.00	\$78,800.00	\$11,785.51	\$60,699.49	\$11,785.51	\$0.00	\$67,014.49	\$11,785.51	\$11,785.51	\$0.00
21102 ARTÍCULOS Y MATERIAL DE OFICINA	\$250,500.00	\$0.00	\$250,500.00	\$2,457.72	\$219,131.51	\$2,457.72	\$0.00	\$248,042.28	\$2,457.72	\$2,457.72	\$0.00
21103 MATERIALES DE FERRETERÍA PARA OFICINAS	\$12,000.00	\$0.00	\$12,000.00	\$0.00	\$12,000.00	\$0.00	\$0.00	\$12,000.00	\$0.00	\$0.00	\$0.00
21104 MATERIAL PARA MANTENIMIENTO DE LA OFICINA	\$20,500.00	-\$5,000.00	\$15,500.00	\$0.00	\$15,500.00	\$0.00	\$0.00	\$15,500.00	\$0.00	\$0.00	\$0.00
21106 PRODUCTOS DE PAPEL Y HULE PARA USO EN OFICI	\$191,500.00	-\$5,000.00	\$186,500.00	\$0.00	\$171,338.45	\$0.00	\$0.00	\$186,500.00	\$0.00	\$0.00	\$0.00
21200 MATERIALES Y ÚTILES DE IMPRESIÓN Y REPRODUC	\$10,000.00	\$0.00	\$10,000.00	\$0.00	\$10,000.00	\$0.00	\$0.00	\$10,000.00	\$0.00	\$0.00	\$0.00



Usr: ANA CELIA  
Rep: rptEstadoPresupuestoEgresos

**SISTEMA MUNICIPAL DIF BAHÍA DE BANDERAS**  
**ESTADO DE NAYARIT**  
Estado del Ejercicio del Presupuesto por Capítulo del Gasto Al 30/jun/2020

Fecha y hora de Impresión | 07/jul/2020  
09:58 a.m.

Objeto del Gasto	Aprobado	Ampliaciones / (Reducciones) Al 30/jun/2020	Presupuesto Vigente Al 30/jun/2020	Comprometido	Presupuesto Disponible para Comprometer	Devengado	Comprometido No Devengado	Presupuesto Sin Devengar	Ejercido	Pagado	Cuentas por Pagar Deuda
21202 MATERIAL PARA USO FOTOGRÁFICO Y CINEMATOG	\$10,000.00	\$0.00	\$10,000.00	\$0.00	\$10,000.00	\$0.00	\$0.00	\$10,000.00	\$0.00	\$0.00	\$0.00
21400 MATERIALES, ÚTILES Y EQUIPOS MENORES DE TEC	\$75,000.00	\$0.00	\$75,000.00	\$0.00	\$75,000.00	\$0.00	\$0.00	\$75,000.00	\$0.00	\$0.00	\$0.00
21401 SUMINISTROS INFORMÁTICOS	\$75,000.00	\$0.00	\$75,000.00	\$0.00	\$75,000.00	\$0.00	\$0.00	\$75,000.00	\$0.00	\$0.00	\$0.00
21500 MATERIAL IMPRESO E INFORMACIÓN DIGITAL	\$118,800.00	\$0.00	\$118,800.00	\$239.00	\$118,511.00	\$239.00	\$0.00	\$118,561.00	\$239.00	\$239.00	\$0.00
21501 ARTÍCULOS DIVERSOS DE CARÁCTER COMERCIAL	\$15,000.00	\$0.00	\$15,000.00	\$164.00	\$14,836.00	\$164.00	\$0.00	\$14,836.00	\$164.00	\$164.00	\$0.00
21503 MATERIAL DE COMUNICACIÓN	\$30,000.00	\$0.00	\$30,000.00	\$0.00	\$30,000.00	\$0.00	\$0.00	\$30,000.00	\$0.00	\$0.00	\$0.00
21504 PRODUCTOS IMPRESOS EN PAPEL	\$73,800.00	\$0.00	\$73,800.00	\$75.00	\$73,675.00	\$75.00	\$0.00	\$73,725.00	\$75.00	\$75.00	\$0.00
21600 MATERIAL DE LIMPIEZA	\$344,500.00	\$40,000.00	\$384,500.00	\$92,943.83	\$252,301.76	\$92,943.83	\$0.00	\$291,556.17	\$92,943.83	\$92,943.83	\$0.00
21601 MATERIALES Y ARTÍCULOS DE LIMPIEZA	\$243,500.00	\$0.00	\$243,500.00	\$64,696.92	\$151,182.55	\$64,696.92	\$0.00	\$178,803.08	\$64,696.92	\$64,696.92	\$0.00
21602 PRODUCTOS DE PAPEL PARA LIMPIEZA	\$73,000.00	\$40,000.00	\$113,000.00	\$27,971.95	\$73,394.17	\$27,971.95	\$0.00	\$85,028.05	\$27,971.95	\$27,971.95	\$0.00
21603 PRODUCTOS TEXTILES PARA LIMPIEZA	\$28,000.00	\$0.00	\$28,000.00	\$274.96	\$27,725.04	\$274.96	\$0.00	\$27,725.04	\$274.96	\$274.96	\$0.00
21700 MATERIALES Y ÚTILES DE ENSEÑANZA	\$549,800.00	-\$40,000.00	\$509,800.00	\$339.24	\$443,207.75	\$339.24	\$0.00	\$509,460.76	\$339.24	\$339.24	\$0.00
21701 MATERIALES PARA ENSEÑANZA	\$549,800.00	-\$40,000.00	\$509,800.00	\$339.24	\$443,207.75	\$339.24	\$0.00	\$509,460.76	\$339.24	\$339.24	\$0.00
22000 ALIMENTOS Y UTENSILIOS	\$597,100.00	\$0.00	\$597,100.00	\$118,693.81	\$352,856.50	\$118,693.81	\$0.00	\$478,406.19	\$118,693.81	\$118,693.81	\$0.00
22100 PRODUCTOS ALIMENTICIOS PARA PERSONAS	\$534,100.00	\$0.00	\$534,100.00	\$118,693.81	\$291,451.60	\$118,693.81	\$0.00	\$415,406.19	\$118,693.81	\$118,693.81	\$0.00
22102 CARNE FRESCA	\$180,000.00	\$0.00	\$180,000.00	\$35,543.00	\$97,442.00	\$35,543.00	\$0.00	\$144,457.00	\$35,543.00	\$35,543.00	\$0.00
22103 PESCADOS Y MARISCOS	\$10,000.00	\$0.00	\$10,000.00	\$0.00	\$10,000.00	\$0.00	\$0.00	\$10,000.00	\$0.00	\$0.00	\$0.00
22104 PRODUCTOS AGRÍCOLAS PARA ALIMENTACIÓN DE I	\$90,000.00	\$0.00	\$90,000.00	\$23,977.92	\$38,970.76	\$23,977.92	\$0.00	\$66,022.08	\$23,977.92	\$23,977.92	\$0.00
22105 PRODUCTOS DIVERSOS PARA ALIMENTACIÓN DE PI	\$254,100.00	\$0.00	\$254,100.00	\$59,172.89	\$145,038.84	\$59,172.89	\$0.00	\$194,927.11	\$59,172.89	\$59,172.89	\$0.00
22300 UTENSILIOS PARA EL SERVICIO DE ALIMENTACIÓN	\$63,000.00	\$0.00	\$63,000.00	\$0.00	\$61,405.00	\$0.00	\$0.00	\$63,000.00	\$0.00	\$0.00	\$0.00
22301 UTENSILIOS DIVERSOS DE CARÁCTER COMERCIAL	\$45,500.00	\$0.00	\$45,500.00	\$0.00	\$43,905.00	\$0.00	\$0.00	\$45,500.00	\$0.00	\$0.00	\$0.00
22302 ARTÍCULOS PARA EL SERVICIO DE ALIMENTACIÓN	\$17,500.00	\$0.00	\$17,500.00	\$0.00	\$17,500.00	\$0.00	\$0.00	\$17,500.00	\$0.00	\$0.00	\$0.00
23000 MATERIAS PRIMAS Y MATERIALES DE PRODUCCION Y	\$0.00	\$5,000.00	\$5,000.00	\$0.00	\$3,702.63	\$0.00	\$0.00	\$5,000.00	\$0.00	\$0.00	\$0.00
23700 PRODUCTOS DE CUERO, PIEL, PLÁSTICO Y HULE AC	\$0.00	\$5,000.00	\$5,000.00	\$0.00	\$3,702.63	\$0.00	\$0.00	\$5,000.00	\$0.00	\$0.00	\$0.00
23705 PRODUCTOS DE PLÁSTICO Y POLIETILENO ADQUIRI	\$0.00	\$5,000.00	\$5,000.00	\$0.00	\$3,702.63	\$0.00	\$0.00	\$5,000.00	\$0.00	\$0.00	\$0.00
24000 MATERIALES Y ARTICULOS DE CONSTRUCCION Y DE	\$612,300.00	\$0.00	\$612,300.00	\$28,527.20	\$520,552.13	\$28,527.20	\$0.00	\$583,772.80	\$28,527.20	\$28,527.20	\$0.00
24100 PRODUCTOS MINERALES NO METÁLICOS	\$54,200.00	\$0.00	\$54,200.00	\$0.00	\$54,200.00	\$0.00	\$0.00	\$54,200.00	\$0.00	\$0.00	\$0.00
24101 MATERIAL DE FERRETERÍA PARA CONSTRUCCIÓN Y	\$49,200.00	\$0.00	\$49,200.00	\$0.00	\$49,200.00	\$0.00	\$0.00	\$49,200.00	\$0.00	\$0.00	\$0.00
24102 MINERALES PARA CONSTRUCCIÓN Y REPARACIÓN	\$5,000.00	\$0.00	\$5,000.00	\$0.00	\$5,000.00	\$0.00	\$0.00	\$5,000.00	\$0.00	\$0.00	\$0.00
24200 CEMENTO Y PRODUCTOS DE CONCRETO	\$11,500.00	\$0.00	\$11,500.00	\$0.00	\$11,500.00	\$0.00	\$0.00	\$11,500.00	\$0.00	\$0.00	\$0.00
24201 CEMENTO Y PRODUCTOS DE CONCRETO	\$11,500.00	\$0.00	\$11,500.00	\$0.00	\$11,500.00	\$0.00	\$0.00	\$11,500.00	\$0.00	\$0.00	\$0.00
24300 CAL, YESO Y PRODUCTOS DE YESO	\$2,000.00	\$0.00	\$2,000.00	\$0.00	\$2,000.00	\$0.00	\$0.00	\$2,000.00	\$0.00	\$0.00	\$0.00
24301 CAL, YESO Y PRODUCTOS DE YESO	\$2,000.00	\$0.00	\$2,000.00	\$0.00	\$2,000.00	\$0.00	\$0.00	\$2,000.00	\$0.00	\$0.00	\$0.00
24400 MADERA Y PRODUCTOS DE MADERA	\$9,500.00	\$0.00	\$9,500.00	\$0.00	\$9,500.00	\$0.00	\$0.00	\$9,500.00	\$0.00	\$0.00	\$0.00
24401 MADERA Y PRODUCTOS DE MADERA	\$9,500.00	\$0.00	\$9,500.00	\$0.00	\$9,500.00	\$0.00	\$0.00	\$9,500.00	\$0.00	\$0.00	\$0.00



Usu: ANA CELIA  
Rep: rptEstadoPresupuestoEgresos

**SISTEMA MUNICIPAL DIF BAHÍA DE BANDERAS  
ESTADO DE NAYARIT**  
Estado del Ejercicio del Presupuesto por Capítulo del Gasto Al 30/jun/2020

Fecha y 07/jul/2020  
hora de Impresión 09:58 a.m.

Objeto del Gasto	Aprobado	Ampliaciones / (Reducciones) Al 30/jun/2020	Presupuesto Vigente Al 30/jun/2020	Comprometido	Presupuesto Disponible para Comprometer	Devengado	Comprometido No Devengado	Presupuesto Sin Devengar	Ejercido	Pagado	Cuentas por Pagar Deuda
24500 VIDRIO Y PRODUCTOS DE VIDRIO	\$3,000.00	\$0.00	\$3,000.00	\$0.00	\$3,000.00	\$0.00	\$0.00	\$3,000.00	\$0.00	\$0.00	\$0.00
24503 PRODUCTOS DE VIDRIO Y CRISTAL	\$3,000.00	\$0.00	\$3,000.00	\$0.00	\$3,000.00	\$0.00	\$0.00	\$3,000.00	\$0.00	\$0.00	\$0.00
24600 MATERIAL ELÉCTRICO Y ELECTRÓNICO	\$85,600.00	\$0.00	\$85,600.00	\$995.00	\$71,980.99	\$995.00	\$0.00	\$84,605.00	\$995.00	\$995.00	\$0.00
24601 ACCESORIOS Y MATERIAL ELÉCTRICO	\$85,600.00	\$0.00	\$85,600.00	\$995.00	\$71,980.99	\$995.00	\$0.00	\$84,605.00	\$995.00	\$995.00	\$0.00
24700 ARTÍCULOS METÁLICOS PARA LA CONSTRUCCIÓN	\$115,000.00	\$0.00	\$115,000.00	\$5,179.49	\$82,674.55	\$5,179.49	\$0.00	\$109,820.51	\$5,179.49	\$5,179.49	\$0.00
24701 ACCESORIOS Y MATERIAL ELÉCTRICO PARA LA COI	\$62,000.00	\$0.00	\$62,000.00	\$0.00	\$42,089.38	\$0.00	\$0.00	\$62,000.00	\$0.00	\$0.00	\$0.00
24702 MATERIAL DE FERRETERÍA PARA LA CONSTRUCCIÓN	\$53,000.00	\$0.00	\$53,000.00	\$5,179.49	\$40,585.17	\$5,179.49	\$0.00	\$47,820.51	\$5,179.49	\$5,179.49	\$0.00
24800 MATERIALES COMPLEMENTARIOS	\$182,000.00	\$0.00	\$182,000.00	\$3,700.01	\$172,950.81	\$3,700.01	\$0.00	\$178,299.99	\$3,700.01	\$3,700.01	\$0.00
24801 ARTÍCULOS COMPLEMENTARIOS PARA SERVICIOS I	\$147,000.00	\$0.00	\$147,000.00	\$3,700.01	\$137,950.81	\$3,700.01	\$0.00	\$143,299.99	\$3,700.01	\$3,700.01	\$0.00
24802 MATERIALES COMPLEMENTARIOS DE FERRETERÍA	\$35,000.00	\$0.00	\$35,000.00	\$0.00	\$35,000.00	\$0.00	\$0.00	\$35,000.00	\$0.00	\$0.00	\$0.00
24900 OTROS MATERIALES Y ARTÍCULOS DE CONSTRUCC	\$149,500.00	\$0.00	\$149,500.00	\$18,652.70	\$112,745.78	\$18,652.70	\$0.00	\$130,847.30	\$18,652.70	\$18,652.70	\$0.00
24901 OTROS MATERIALES DE FERRETERÍA PARA CONSTI	\$98,000.00	\$0.00	\$98,000.00	\$7,203.33	\$75,595.15	\$7,203.33	\$0.00	\$90,796.67	\$7,203.33	\$7,203.33	\$0.00
24902 OTROS MATERIALES DE MANTENIMIENTO Y SEGURI	\$51,500.00	\$0.00	\$51,500.00	\$11,449.37	\$37,150.63	\$11,449.37	\$0.00	\$40,050.63	\$11,449.37	\$11,449.37	\$0.00
25000 PRODUCTOS QUÍMICOS, FARMACEUTICOS Y DE LABI	\$1,336,800.00	-\$50,000.00	\$1,286,800.00	\$12,543.40	\$957,917.42	\$12,543.40	\$0.00	\$1,274,256.60	\$12,543.40	\$12,543.40	\$0.00
25200 FERTILIZANTES, PESTICIDAS Y OTROS AGROQUÍMIC	\$54,500.00	\$0.00	\$54,500.00	\$0.00	\$53,360.00	\$0.00	\$0.00	\$54,500.00	\$0.00	\$0.00	\$0.00
25201 FERTILIZANTES, PESTICIDAS Y OTROS AGROQUÍMIC	\$54,500.00	\$0.00	\$54,500.00	\$0.00	\$53,360.00	\$0.00	\$0.00	\$54,500.00	\$0.00	\$0.00	\$0.00
25300 MEDICINAS Y PRODUCTOS FARMACÉUTICOS	\$1,117,300.00	-\$50,000.00	\$1,067,300.00	\$12,222.70	\$781,368.75	\$12,222.70	\$0.00	\$1,055,077.30	\$12,222.70	\$12,222.70	\$0.00
25301 MEDICINAS Y PRODUCTOS FARMACÉUTICOS DE AP	\$1,117,300.00	-\$50,000.00	\$1,067,300.00	\$12,222.70	\$781,368.75	\$12,222.70	\$0.00	\$1,055,077.30	\$12,222.70	\$12,222.70	\$0.00
25400 MATERIALES, ACCESORIOS Y SUMINISTROS MÉDICI	\$165,000.00	\$0.00	\$165,000.00	\$320.70	\$123,188.67	\$320.70	\$0.00	\$164,679.30	\$320.70	\$320.70	\$0.00
25401 ARTÍCULOS PARA SERVICIOS GENERALES EN EL AF	\$60,000.00	\$0.00	\$60,000.00	\$0.00	\$59,160.97	\$0.00	\$0.00	\$60,000.00	\$0.00	\$0.00	\$0.00
25402 MATERIAL QUIRÚRGICO Y DE LABORATORIO DE USI	\$105,000.00	\$0.00	\$105,000.00	\$320.70	\$64,027.70	\$320.70	\$0.00	\$104,679.30	\$320.70	\$320.70	\$0.00
26000 COMBUSTIBLES, LUBRICANTES Y ADITIVOS	\$2,100,000.00	-\$5,000.00	\$2,095,000.00	\$90,823.09	\$1,802,533.64	\$90,823.09	\$0.00	\$2,004,176.91	\$90,823.09	\$90,823.09	\$0.00
26100 COMBUSTIBLES, LUBRICANTES Y ADITIVOS	\$2,100,000.00	-\$5,000.00	\$2,095,000.00	\$90,823.09	\$1,802,533.64	\$90,823.09	\$0.00	\$2,004,176.91	\$90,823.09	\$90,823.09	\$0.00
26101 COMBUSTIBLES, LUBRICANTES Y ADITIVOS	\$2,100,000.00	-\$5,000.00	\$2,095,000.00	\$90,823.09	\$1,802,533.64	\$90,823.09	\$0.00	\$2,004,176.91	\$90,823.09	\$90,823.09	\$0.00
27000 VESTUARIO, BLANCOS, PRENDAS DE PROTECCION Y	\$920,600.00	\$0.00	\$920,600.00	\$40,696.00	\$877,862.40	\$40,696.00	\$0.00	\$879,904.00	\$40,696.00	\$40,696.00	\$0.00
27100 VESTUARIO Y UNIFORMES	\$882,100.00	\$0.00	\$882,100.00	\$40,696.00	\$839,362.40	\$40,696.00	\$0.00	\$841,404.00	\$40,696.00	\$40,696.00	\$0.00
27101 ARTÍCULOS PARA SERVICIOS GENERALES	\$67,100.00	\$0.00	\$67,100.00	\$0.00	\$67,100.00	\$0.00	\$0.00	\$67,100.00	\$0.00	\$0.00	\$0.00
27106 PRODUCTOS TEXTILES ADQUIRIDOS COMO VESTUA	\$815,000.00	\$0.00	\$815,000.00	\$40,696.00	\$772,262.40	\$40,696.00	\$0.00	\$774,304.00	\$40,696.00	\$40,696.00	\$0.00
27300 ARTÍCULOS DEPORTIVOS	\$13,000.00	\$0.00	\$13,000.00	\$0.00	\$13,000.00	\$0.00	\$0.00	\$13,000.00	\$0.00	\$0.00	\$0.00
27301 ARTÍCULOS DEPORTIVOS Y DE CAMPAÑA	\$13,000.00	\$0.00	\$13,000.00	\$0.00	\$13,000.00	\$0.00	\$0.00	\$13,000.00	\$0.00	\$0.00	\$0.00
27500 BLANCOS Y OTROS PRODUCTOS TEXTILES, EXCEP	\$25,500.00	\$0.00	\$25,500.00	\$0.00	\$25,500.00	\$0.00	\$0.00	\$25,500.00	\$0.00	\$0.00	\$0.00
27503 OTROS PRODUCTOS TEXTILES	\$25,500.00	\$0.00	\$25,500.00	\$0.00	\$25,500.00	\$0.00	\$0.00	\$25,500.00	\$0.00	\$0.00	\$0.00
29000 HERRAMIENTAS, REFACCIONES Y ACCESORIOS MEN	\$708,900.00	\$0.00	\$708,900.00	\$12,064.00	\$676,407.03	\$12,064.00	\$0.00	\$694,836.00	\$12,064.00	\$12,064.00	\$0.00
29100 HERRAMIENTAS MENORES	\$122,000.00	\$0.00	\$122,000.00	\$0.00	\$122,000.00	\$0.00	\$0.00	\$122,000.00	\$0.00	\$0.00	\$0.00
29101 ACCESORIOS Y MATERIALES MENORES	\$67,000.00	\$0.00	\$67,000.00	\$0.00	\$67,000.00	\$0.00	\$0.00	\$67,000.00	\$0.00	\$0.00	\$0.00



Usr: ANA CELIA  
Rep: rptEstadoPresupuestoEgresos

**SISTEMA MUNICIPAL DIF BAHÍA DE BANDERAS  
ESTADO DE NAYARIT**  
Estado del Ejercicio del Presupuesto por Capítulo del Gasto Al 30/jun/2020

Fecha y hora de Impresión | 07/jul/2020  
09:58 a.m.

Objeto del Gasto	Aprobado	Ampliaciones / (Reducciones) Al 30/jun/2020	Presupuesto Vigente Al 30/jun/2020	Comprometido	Presupuesto Disponible para Comprometer	Devengado	Comprometido No Devengado	Presupuesto Sin Devengar	Ejercido	Pagado	Cuentas por Pagar Deuda
29105 EQUIPOS Y MATERIALES MENORES DE COMUNICAC	\$10,000.00	\$0.00	\$10,000.00	\$0.00	\$10,000.00	\$0.00	\$0.00	\$10,000.00	\$0.00	\$0.00	\$0.00
29106 ARTÍCULOS MENORES PARA SERVICIOS GENERALE	\$45,000.00	\$0.00	\$45,000.00	\$0.00	\$45,000.00	\$0.00	\$0.00	\$45,000.00	\$0.00	\$0.00	\$0.00
29200 REFACCIONES Y ACCESORIOS MENORES DE EDIFIC	\$50,000.00	\$0.00	\$50,000.00	\$0.00	\$50,000.00	\$0.00	\$0.00	\$50,000.00	\$0.00	\$0.00	\$0.00
29201 ARTÍCULOS MENORES PARA SERVICIOS GENERALE	\$30,000.00	\$0.00	\$30,000.00	\$0.00	\$30,000.00	\$0.00	\$0.00	\$30,000.00	\$0.00	\$0.00	\$0.00
29202 MATERIAL MENOR DE FERRETERÍA PARA USO EN E	\$20,000.00	\$0.00	\$20,000.00	\$0.00	\$20,000.00	\$0.00	\$0.00	\$20,000.00	\$0.00	\$0.00	\$0.00
29300 REFACCIONES Y ACCESORIOS MENORES DE MOBIL	\$16,600.00	\$0.00	\$16,600.00	\$0.00	\$16,600.00	\$0.00	\$0.00	\$16,600.00	\$0.00	\$0.00	\$0.00
29301 MATERIAL MENOR DE FERRETERÍA PARA MOBILIAR	\$16,600.00	\$0.00	\$16,600.00	\$0.00	\$16,600.00	\$0.00	\$0.00	\$16,600.00	\$0.00	\$0.00	\$0.00
29400 REFACCIONES Y ACCESORIOS MENORES DE EQUIP	\$59,000.00	\$0.00	\$59,000.00	\$0.00	\$59,000.00	\$0.00	\$0.00	\$59,000.00	\$0.00	\$0.00	\$0.00
29401 ARTÍCULOS ELECTRÓNICOS MENORES	\$59,000.00	\$0.00	\$59,000.00	\$0.00	\$59,000.00	\$0.00	\$0.00	\$59,000.00	\$0.00	\$0.00	\$0.00
29600 REFACCIONES Y ACCESORIOS MENORES DE EQUIP	\$459,300.00	\$0.00	\$459,300.00	\$12,064.00	\$428,807.03	\$12,064.00	\$0.00	\$447,236.00	\$12,064.00	\$12,064.00	\$0.00
29601 ACCESORIOS Y MATERIALES ELÉCTRICOS MENORE	\$115,300.00	\$0.00	\$115,300.00	\$0.00	\$108,728.00	\$0.00	\$0.00	\$115,300.00	\$0.00	\$0.00	\$0.00
29602 ARTÍCULOS AUTOMOTRICES MENORES	\$155,000.00	\$0.00	\$155,000.00	\$0.00	\$147,827.03	\$0.00	\$0.00	\$155,000.00	\$0.00	\$0.00	\$0.00
29609 PRODUCTOS MENORES DE HULE PARA EQUIPO DE	\$189,000.00	\$0.00	\$189,000.00	\$12,064.00	\$171,252.00	\$12,064.00	\$0.00	\$176,936.00	\$12,064.00	\$12,064.00	\$0.00
<b>30000 SERVICIOS GENERALES</b>	<b>\$10,914,170.96</b>	<b>\$70,000.00</b>	<b>\$10,984,170.96</b>	<b>\$565,829.72</b>	<b>\$8,492,070.55</b>	<b>\$565,829.72</b>	<b>\$0.00</b>	<b>\$10,418,341.24</b>	<b>\$565,829.72</b>	<b>\$565,829.72</b>	<b>\$0.00</b>
31000 SERVICIOS BASICOS	\$306,500.00	\$0.00	\$306,500.00	\$26,164.88	\$243,860.44	\$26,164.88	\$0.00	\$280,335.12	\$26,164.88	\$26,164.88	\$0.00
31200 GAS	\$85,000.00	\$0.00	\$85,000.00	\$4,217.30	\$87,055.57	\$4,217.30	\$0.00	\$80,782.70	\$4,217.30	\$4,217.30	\$0.00
31201 GAS	\$85,000.00	\$0.00	\$85,000.00	\$4,217.30	\$87,055.57	\$4,217.30	\$0.00	\$80,782.70	\$4,217.30	\$4,217.30	\$0.00
31400 TELEFONÍA TRADICIONAL	\$25,000.00	\$0.00	\$25,000.00	\$2,394.00	\$20,212.00	\$2,394.00	\$0.00	\$22,606.00	\$2,394.00	\$2,394.00	\$0.00
31401 TELEFONÍA TRADICIONAL	\$25,000.00	\$0.00	\$25,000.00	\$2,394.00	\$20,212.00	\$2,394.00	\$0.00	\$22,606.00	\$2,394.00	\$2,394.00	\$0.00
31500 TELEFONÍA CELULAR	\$169,000.00	\$0.00	\$169,000.00	\$19,553.58	\$129,092.87	\$19,553.58	\$0.00	\$149,446.42	\$19,553.58	\$19,553.58	\$0.00
31501 TELEFONÍA CELULAR	\$169,000.00	\$0.00	\$169,000.00	\$19,553.58	\$129,092.87	\$19,553.58	\$0.00	\$149,446.42	\$19,553.58	\$19,553.58	\$0.00
31700 SERVICIOS DE ACCESO DE INTERNET, REDES Y PR	\$5,000.00	\$0.00	\$5,000.00	\$0.00	\$5,000.00	\$0.00	\$0.00	\$5,000.00	\$0.00	\$0.00	\$0.00
31701 SERVICIOS DE ACCESO DE INTERNET, REDES Y PR	\$5,000.00	\$0.00	\$5,000.00	\$0.00	\$5,000.00	\$0.00	\$0.00	\$5,000.00	\$0.00	\$0.00	\$0.00
31900 SERVICIOS INTEGRALES Y OTROS SERVICIOS	\$22,500.00	\$0.00	\$22,500.00	\$0.00	\$22,500.00	\$0.00	\$0.00	\$22,500.00	\$0.00	\$0.00	\$0.00
31902 CONTRATACIÓN DE OTROS SERVICIOS	\$22,500.00	\$0.00	\$22,500.00	\$0.00	\$22,500.00	\$0.00	\$0.00	\$22,500.00	\$0.00	\$0.00	\$0.00
32000 SERVICIOS DE ARRENDAMIENTO	\$60,000.00	\$20,000.00	\$80,000.00	\$12,153.30	\$57,280.05	\$12,153.30	\$0.00	\$67,846.70	\$12,153.30	\$12,153.30	\$0.00
32300 ARRENDAMIENTO DE MOBILIARIO Y EQUIPO DE ADM	\$55,000.00	\$20,000.00	\$75,000.00	\$11,178.31	\$53,265.04	\$11,178.31	\$0.00	\$63,821.69	\$11,178.31	\$11,178.31	\$0.00
32301 ARRENDAMIENTO DE EQUIPO Y BIENES INFORMÁTI	\$55,000.00	\$20,000.00	\$75,000.00	\$11,178.31	\$53,265.04	\$11,178.31	\$0.00	\$63,821.69	\$11,178.31	\$11,178.31	\$0.00
32700 ARRENDAMIENTO DE ACTIVOS INTANGIBLES	\$5,000.00	\$0.00	\$5,000.00	\$974.99	\$4,025.01	\$974.99	\$0.00	\$4,025.01	\$974.99	\$974.99	\$0.00
32701 ARRENDAMIENTO DE ACTIVOS INTANGIBLES	\$5,000.00	\$0.00	\$5,000.00	\$974.99	\$4,025.01	\$974.99	\$0.00	\$4,025.01	\$974.99	\$974.99	\$0.00
33000 SERVICIOS PROFESIONALES, CIENTIFICOS, TECNICO	\$305,000.00	\$53,000.00	\$358,000.00	\$29,282.53	\$262,010.79	\$29,282.53	\$0.00	\$328,717.47	\$29,282.53	\$29,282.53	\$0.00
33100 SERVICIOS LEGALES, DE CONTABILIDAD, AUDITORÍ	\$85,000.00	-\$2,000.00	\$83,000.00	\$10,612.53	\$60,595.76	\$10,612.53	\$0.00	\$72,387.47	\$10,612.53	\$10,612.53	\$0.00
33101 ASESORÍAS ASOCIADAS A CONVENIOS, TRATADOS	\$35,000.00	-\$2,000.00	\$33,000.00	\$0.00	\$33,000.00	\$0.00	\$0.00	\$33,000.00	\$0.00	\$0.00	\$0.00
33102 OTRAS ASESORÍAS PARA LA OPERACIÓN DE PROGI	\$50,000.00	\$0.00	\$50,000.00	\$10,612.53	\$27,595.76	\$10,612.53	\$0.00	\$39,387.47	\$10,612.53	\$10,612.53	\$0.00
33400 SERVICIOS DE CAPACITACIÓN	\$93,000.00	\$0.00	\$93,000.00	\$0.00	\$93,000.00	\$0.00	\$0.00	\$93,000.00	\$0.00	\$0.00	\$0.00



Usr: ANA CELIA  
Rep: rptEstadoPresupuestoEgresos

**SISTEMA MUNICIPAL DIF BAHÍA DE BANDERAS  
ESTADO DE NAYARIT**  
Estado del Ejercicio del Presupuesto por Capítulo del Gasto Al 30/jun/2020

Fecha y hora de Impresión | 07jul/2020  
09:58 a.m.

Objeto del Gasto	Aprobado	Ampliaciones / (Reducciones) Al 30/jun/2020	Presupuesto Vigente Al 30/jun/2020	Comprometido	Presupuesto Disponible para Comprometer	Devengado	Comprometido No Devengado	Presupuesto Sin Devengar	Ejercido	Pagado	Cuentas por Pagar Deuda
33401 SERVICIOS DE CAPACITACIÓN	\$93,000.00	\$0.00	\$93,000.00	\$0.00	\$93,000.00	\$0.00	\$0.00	\$93,000.00	\$0.00	\$0.00	\$0.00
33600 SERVICIOS DE APOYO ADMINISTRATIVO, TRADUCCI	\$0.00	\$47,000.00	\$47,000.00	\$0.00	\$2,859.84	\$0.00	\$0.00	\$47,000.00	\$0.00	\$0.00	\$0.00
33603 IMPRESIONES DE DOCTOS.OFICIALES PARA LA PRE	\$0.00	\$2,000.00	\$2,000.00	\$0.00	\$1,873.00	\$0.00	\$0.00	\$2,000.00	\$0.00	\$0.00	\$0.00
33604 IMPRESIÓN Y ELABORACIÓN DE MATERIAL INFORM	\$0.00	\$45,000.00	\$45,000.00	\$0.00	\$986.84	\$0.00	\$0.00	\$45,000.00	\$0.00	\$0.00	\$0.00
33900 SERVICIOS PROFESIONALES, CIENTÍFICOS Y TÉCNI	\$127,000.00	\$8,000.00	\$135,000.00	\$18,870.00	\$105,555.19	\$18,870.00	\$0.00	\$116,330.00	\$18,870.00	\$18,870.00	\$0.00
33901 SUBCONTRATACIÓN DE SERVICIOS CON TERCEROS	\$127,000.00	\$8,000.00	\$135,000.00	\$18,870.00	\$105,555.19	\$18,870.00	\$0.00	\$116,330.00	\$18,870.00	\$18,870.00	\$0.00
34000 SERVICIOS FINANCIEROS, BANCARIOS Y COMERCIAL	\$203,500.00	\$0.00	\$203,500.00	\$603.89	\$201,242.77	\$603.89	\$0.00	\$202,896.11	\$603.89	\$603.89	\$0.00
34100 SERVICIOS FINANCIEROS Y BANCARIOS	\$30,000.00	\$0.00	\$30,000.00	\$467.89	\$28,236.41	\$467.89	\$0.00	\$29,532.11	\$467.89	\$467.89	\$0.00
34101 COMISIONES BANCARIAS	\$30,000.00	\$0.00	\$30,000.00	\$467.89	\$28,236.41	\$467.89	\$0.00	\$29,532.11	\$467.89	\$467.89	\$0.00
34700 FLETES Y MANIOBRAS	\$173,500.00	\$0.00	\$173,500.00	\$136.00	\$173,006.36	\$136.00	\$0.00	\$173,364.00	\$136.00	\$136.00	\$0.00
34701 FLETES Y MANIOBRAS	\$173,500.00	\$0.00	\$173,500.00	\$136.00	\$173,006.36	\$136.00	\$0.00	\$173,364.00	\$136.00	\$136.00	\$0.00
35000 SERVICIOS DE INSTALACION, REPARACION, MANTEN	\$621,500.00	\$4,000.00	\$625,500.00	\$109,992.12	\$403,964.19	\$109,992.12	\$0.00	\$515,507.88	\$109,992.12	\$109,992.12	\$0.00
35200 INSTALACIÓN, REPARACIÓN Y MANTENIMIENTO DE	\$28,000.00	\$0.00	\$28,000.00	\$0.00	\$28,000.00	\$0.00	\$0.00	\$28,000.00	\$0.00	\$0.00	\$0.00
35201 INSTALACIÓN, REPARACIÓN Y MANTENIMIENTO DE	\$28,000.00	\$0.00	\$28,000.00	\$0.00	\$28,000.00	\$0.00	\$0.00	\$28,000.00	\$0.00	\$0.00	\$0.00
35300 INSTALACIÓN, REPARACIÓN Y MANTENIMIENTO DE	\$17,500.00	\$10,000.00	\$27,500.00	\$9,164.00	\$18,336.00	\$9,164.00	\$0.00	\$18,336.00	\$9,164.00	\$9,164.00	\$0.00
35301 INSTALACIÓN, REPARACIÓN Y MANTENIMIENTO DE	\$17,500.00	\$10,000.00	\$27,500.00	\$9,164.00	\$18,336.00	\$9,164.00	\$0.00	\$18,336.00	\$9,164.00	\$9,164.00	\$0.00
35400 INSTALACIÓN, REPARACIÓN Y MANTENIMIENTO DE	\$60,000.00	\$0.00	\$60,000.00	\$9,000.00	\$42,000.00	\$9,000.00	\$0.00	\$51,000.00	\$9,000.00	\$9,000.00	\$0.00
35401 INSTALACIÓN, REPARACIÓN Y MANTENIMIENTO DE	\$60,000.00	\$0.00	\$60,000.00	\$9,000.00	\$42,000.00	\$9,000.00	\$0.00	\$51,000.00	\$9,000.00	\$9,000.00	\$0.00
35500 REPARACIÓN Y MANTENIMIENTO DE EQUIPO DE TR.	\$363,000.00	-\$9,000.00	\$357,000.00	\$63,988.12	\$228,502.27	\$63,988.12	\$0.00	\$293,011.88	\$63,988.12	\$63,988.12	\$0.00
35501 REPARACIÓN Y MANTENIMIENTO DE EQUIPO DE TR.	\$363,000.00	-\$9,000.00	\$357,000.00	\$63,988.12	\$228,502.27	\$63,988.12	\$0.00	\$293,011.88	\$63,988.12	\$63,988.12	\$0.00
35800 SERVICIOS DE LIMPIEZA Y MANEJO DE DESECHOS	\$53,000.00	\$0.00	\$53,000.00	\$0.00	\$42,805.92	\$0.00	\$0.00	\$53,000.00	\$0.00	\$0.00	\$0.00
35801 SERVICIOS DE LAVANDERÍA, LIMPIEZA E HIGIENE	\$53,000.00	\$0.00	\$53,000.00	\$0.00	\$42,805.92	\$0.00	\$0.00	\$53,000.00	\$0.00	\$0.00	\$0.00
35900 SERVICIOS DE JARDINERÍA Y FUMIGACIÓN	\$100,000.00	\$0.00	\$100,000.00	\$27,840.00	\$44,320.00	\$27,840.00	\$0.00	\$72,160.00	\$27,840.00	\$27,840.00	\$0.00
35901 SERVICIOS DE JARDINERÍA Y FUMIGACIÓN	\$100,000.00	\$0.00	\$100,000.00	\$27,840.00	\$44,320.00	\$27,840.00	\$0.00	\$72,160.00	\$27,840.00	\$27,840.00	\$0.00
36000 SERVICIOS DE COMUNICACION SOCIAL Y PUBLICIDAD	\$1,555,500.00	-\$12,000.00	\$1,543,500.00	\$245,541.84	\$984,432.18	\$245,541.84	\$0.00	\$1,297,958.16	\$245,541.84	\$245,541.84	\$0.00
36100 DIFUSIÓN POR RADIO, TELEVISIÓN Y OTROS MEDIO	\$619,500.00	\$0.00	\$619,500.00	\$192,669.04	\$356,390.44	\$192,669.04	\$0.00	\$426,830.96	\$192,669.04	\$192,669.04	\$0.00
36101 DIFUSIÓN POR RADIO, TELEVISIÓN Y OTROS MEDIO	\$619,500.00	\$0.00	\$619,500.00	\$192,669.04	\$356,390.44	\$192,669.04	\$0.00	\$426,830.96	\$192,669.04	\$192,669.04	\$0.00
36300 SERVICIOS DE CREATIVIDAD, PREPRODUCCIÓN Y P	\$873,000.00	-\$12,000.00	\$861,000.00	\$52,872.80	\$565,041.74	\$52,872.80	\$0.00	\$808,127.20	\$52,872.80	\$52,872.80	\$0.00
36301 SERVICIOS DE CREATIVIDAD, PREPRODUCCIÓN Y P	\$873,000.00	-\$12,000.00	\$861,000.00	\$52,872.80	\$565,041.74	\$52,872.80	\$0.00	\$808,127.20	\$52,872.80	\$52,872.80	\$0.00
36600 SERVICIO DE CREACIÓN Y DIFUSIÓN DE CONTENID	\$53,000.00	\$0.00	\$53,000.00	\$0.00	\$53,000.00	\$0.00	\$0.00	\$53,000.00	\$0.00	\$0.00	\$0.00
36601 SERVICIO DE CREACIÓN Y DIFUSIÓN DE CONTENID	\$53,000.00	\$0.00	\$53,000.00	\$0.00	\$53,000.00	\$0.00	\$0.00	\$53,000.00	\$0.00	\$0.00	\$0.00
36900 OTROS SERVICIOS DE INFORMACIÓN	\$10,000.00	\$0.00	\$10,000.00	\$0.00	\$10,000.00	\$0.00	\$0.00	\$10,000.00	\$0.00	\$0.00	\$0.00
36901 OTROS SERVICIOS DE INFORMACIÓN	\$10,000.00	\$0.00	\$10,000.00	\$0.00	\$10,000.00	\$0.00	\$0.00	\$10,000.00	\$0.00	\$0.00	\$0.00
37000 SERVICIOS DE TRASLADO Y VIATICOS	\$406,000.00	\$0.00	\$406,000.00	\$1,879.00	\$392,187.01	\$1,879.00	\$0.00	\$404,121.00	\$1,879.00	\$1,879.00	\$0.00
37200 PASAJES TERRESTRES	\$85,000.00	\$0.00	\$85,000.00	\$0.00	\$85,000.00	\$0.00	\$0.00	\$85,000.00	\$0.00	\$0.00	\$0.00



Usr: ANA CELIA  
Rep: rptEstadoPresupuestoEgresos

**SISTEMA MUNICIPAL DIF BAHÍA DE BANDERAS**  
**ESTADO DE NAYARIT**  
Estado del Ejercicio del Presupuesto por Capítulo del Gasto Al 30/Jun/2020

Fecha y 07/jul/2020  
hora de Impresión 09:58 a.m.

Objeto del Gasto		Aprobado	Ampliaciones / (Reducciones) Al 30/Jun/2020	Presupuesto Vigente Al 30/Jun/2020	Comprometido	Presupuesto Disponibile para Comprometer	Devengado	Comprometido No Devengado	Presupuesto Sin Devengar	Ejercido	Pagado	Cuentas por Pagar Deuda
37201	PASAJES TERRESTRES	\$85,000.00	\$0.00	\$85,000.00	\$0.00	\$85,000.00	\$0.00	\$0.00	\$85,000.00	\$0.00	\$0.00	\$0.00
37500	VIÁTICOS EN EL PAÍS	\$240,500.00	\$0.00	\$240,500.00	\$1,879.00	\$228,687.01	\$1,879.00	\$0.00	\$238,621.00	\$1,879.00	\$1,879.00	\$0.00
37501	VIÁTICOS EN EL PAÍS	\$240,500.00	\$0.00	\$240,500.00	\$1,879.00	\$228,687.01	\$1,879.00	\$0.00	\$238,621.00	\$1,879.00	\$1,879.00	\$0.00
37900	OTROS SERVICIOS DE TRASLADO Y HOSPEDAJE	\$80,500.00	\$0.00	\$80,500.00	\$0.00	\$80,500.00	\$0.00	\$0.00	\$80,500.00	\$0.00	\$0.00	\$0.00
37901	OTROS SERVICIOS DE TRASLADO Y HOSPEDAJE	\$80,500.00	\$0.00	\$80,500.00	\$0.00	\$80,500.00	\$0.00	\$0.00	\$80,500.00	\$0.00	\$0.00	\$0.00
38000	SERVICIOS OFICIALES	\$6,310,170.96	\$0.00	\$6,310,170.96	\$136,645.17	\$4,818,836.30	\$136,645.17	\$0.00	\$6,173,525.79	\$136,645.17	\$136,645.17	\$0.00
38100	GASTOS DE CEREMONIAL	\$5,100,000.00	\$0.00	\$5,100,000.00	\$129,679.67	\$3,634,653.04	\$129,679.67	\$0.00	\$4,970,320.33	\$129,679.67	\$129,679.67	\$0.00
38101	GASTOS DE CEREMONIAL	\$5,100,000.00	\$0.00	\$5,100,000.00	\$129,679.67	\$3,634,653.04	\$129,679.67	\$0.00	\$4,970,320.33	\$129,679.67	\$129,679.67	\$0.00
38200	GASTOS DE ORDEN SOCIAL Y CULTURAL	\$1,210,170.96	\$0.00	\$1,210,170.96	\$6,965.50	\$1,184,183.26	\$6,965.50	\$0.00	\$1,203,205.46	\$6,965.50	\$6,965.50	\$0.00
38201	GASTOS DE ORDEN SOCIAL Y CULTURAL	\$1,210,170.96	\$0.00	\$1,210,170.96	\$6,965.50	\$1,184,183.26	\$6,965.50	\$0.00	\$1,203,205.46	\$6,965.50	\$6,965.50	\$0.00
39000	OTROS SERVICIOS GENERALES	\$1,146,000.00	\$5,000.00	\$1,151,000.00	\$3,566.99	\$1,128,246.82	\$3,566.99	\$0.00	\$1,147,433.01	\$3,566.99	\$3,566.99	\$0.00
39400	SENTENCIAS Y RESOLUCIONES POR AUTORIDAD CO	\$1,000,000.00	-\$45,000.00	\$955,000.00	\$0.00	\$955,000.00	\$0.00	\$0.00	\$955,000.00	\$0.00	\$0.00	\$0.00
39401	EROGACIONES POR RESOLUCIONES POR AUTORID.	\$1,000,000.00	-\$45,000.00	\$955,000.00	\$0.00	\$955,000.00	\$0.00	\$0.00	\$955,000.00	\$0.00	\$0.00	\$0.00
39500	PENAS, MULTAS, ACCESORIOS Y ACTUALIZACIONES	\$70,000.00	\$0.00	\$70,000.00	\$0.00	\$66,342.00	\$0.00	\$0.00	\$70,000.00	\$0.00	\$0.00	\$0.00
39501	PENAS, MULTAS, ACCESORIOS Y ACTUALIZACIONES	\$70,000.00	\$0.00	\$70,000.00	\$0.00	\$66,342.00	\$0.00	\$0.00	\$70,000.00	\$0.00	\$0.00	\$0.00
39900	OTROS SERVICIOS GENERALES	\$76,000.00	\$50,000.00	\$126,000.00	\$3,566.99	\$106,904.82	\$3,566.99	\$0.00	\$122,433.01	\$3,566.99	\$3,566.99	\$0.00
39901	SERVICIOS DE ALIMENTACIÓN	\$76,000.00	\$50,000.00	\$126,000.00	\$3,566.99	\$106,904.82	\$3,566.99	\$0.00	\$122,433.01	\$3,566.99	\$3,566.99	\$0.00
40000	TRANSFERENCIAS, ASIGNACIONES, SUBSIDIO	\$11,311,400.00	-\$48,000.00	\$11,263,400.00	\$1,448,001.06	\$8,816,465.34	\$1,448,001.06	\$0.00	\$9,815,398.94	\$1,448,001.06	\$1,448,001.06	\$0.00
44000	AYUDAS SOCIALES	\$11,311,400.00	-\$48,000.00	\$11,263,400.00	\$1,448,001.06	\$8,816,465.34	\$1,448,001.06	\$0.00	\$9,815,398.94	\$1,448,001.06	\$1,448,001.06	\$0.00
44100	Ayudas sociales a personas	\$9,546,400.00	-\$128,000.00	\$9,418,400.00	\$1,363,450.62	\$6,883,700.60	\$1,363,450.62	\$0.00	\$8,054,949.38	\$1,363,450.62	\$1,363,450.62	\$0.00
44101	AUXILIO A PERSONAS U HOGARES	\$9,145,000.00	-\$128,000.00	\$9,017,000.00	\$1,363,450.62	\$6,510,702.61	\$1,363,450.62	\$0.00	\$7,653,549.38	\$1,363,450.62	\$1,363,450.62	\$0.00
44102	AYUDAS ESPECIALES A PERSONAS U HOGARES	\$125,000.00	\$0.00	\$125,000.00	\$0.00	\$109,197.99	\$0.00	\$0.00	\$125,000.00	\$0.00	\$0.00	\$0.00
44104	APOYO A VOLUNTARIOS QUE PARTICIPAN EN DIVEF	\$276,400.00	\$0.00	\$276,400.00	\$0.00	\$263,800.00	\$0.00	\$0.00	\$276,400.00	\$0.00	\$0.00	\$0.00
44200	Becas y otras ayudas para programas de capacitación	\$850,000.00	\$0.00	\$850,000.00	\$0.00	\$850,000.00	\$0.00	\$0.00	\$850,000.00	\$0.00	\$0.00	\$0.00
44201	BECAS	\$850,000.00	\$0.00	\$850,000.00	\$0.00	\$850,000.00	\$0.00	\$0.00	\$850,000.00	\$0.00	\$0.00	\$0.00
44300	Ayudas sociales a instituciones de enseñanza	\$245,000.00	-\$20,000.00	\$225,000.00	\$2,369.84	\$217,016.28	\$2,369.84	\$0.00	\$222,630.16	\$2,369.84	\$2,369.84	\$0.00
44301	AYUDAS SOCIALES A INSTITUCIONES DE ENSEÑANZ	\$245,000.00	-\$20,000.00	\$225,000.00	\$2,369.84	\$217,016.28	\$2,369.84	\$0.00	\$222,630.16	\$2,369.84	\$2,369.84	\$0.00
44500	Ayudas sociales a instituciones sin fines de lucro	\$510,000.00	\$100,000.00	\$610,000.00	\$82,180.60	\$505,748.46	\$82,180.60	\$0.00	\$527,819.40	\$82,180.60	\$82,180.60	\$0.00
44501	AYUDAS SOCIALES A INSTITUCIONES SIN FINES DE	\$510,000.00	\$100,000.00	\$610,000.00	\$82,180.60	\$505,748.46	\$82,180.60	\$0.00	\$527,819.40	\$82,180.60	\$82,180.60	\$0.00
44800	Ayudas por desastres naturales y otros siniestros	\$160,000.00	\$0.00	\$160,000.00	\$0.00	\$160,000.00	\$0.00	\$0.00	\$160,000.00	\$0.00	\$0.00	\$0.00
44801	AYUDAS POR DESASTRES NATURALES	\$160,000.00	\$0.00	\$160,000.00	\$0.00	\$160,000.00	\$0.00	\$0.00	\$160,000.00	\$0.00	\$0.00	\$0.00
50000	BIENES MUEBLES, INMUEBLES E INTANGIBLE:	\$1,643,500.00	\$0.00	\$1,643,500.00	\$0.00	\$1,628,803.00	\$0.00	\$0.00	\$1,643,500.00	\$0.00	\$0.00	\$0.00
51000	MOBILIARIO Y EQUIPO DE ADMINISTRACION	\$943,000.00	\$0.00	\$943,000.00	\$0.00	\$926,103.00	\$0.00	\$0.00	\$943,000.00	\$0.00	\$0.00	\$0.00
51100	Muebles de oficina y estantería	\$229,500.00	\$0.00	\$229,500.00	\$0.00	\$224,601.00	\$0.00	\$0.00	\$229,500.00	\$0.00	\$0.00	\$0.00
51107	MOBILIARIO Y EQUIPO	\$229,500.00	\$0.00	\$229,500.00	\$0.00	\$224,601.00	\$0.00	\$0.00	\$229,500.00	\$0.00	\$0.00	\$0.00



Usu: ANA CELIA  
Rep rptEstadoPresupuestoEgresos

**SISTEMA MUNICIPAL DIF BAHÍA DE BANDERAS  
ESTADO DE NAYARIT**  
Estado del Ejercicio del Presupuesto por Capítulo del Gasto Al 30/jun/2020

Fecha y 07/jul/2020  
hora de Impresión 09:58 a.m

Objeto del Gasto	Aprobado	Ampliaciones / (Reducciones) Al 30/jun/2020	Presupuesto Vigente Al 30/jun/2020	Comprometido	Presupuesto Disponible para Comprometer	Devengado	Comprometido No Devengado	Presupuesto Sin Devengar	Ejercido	Pagado	Cuentas por Pagar Deuda
51200 Muebles, excepto de oficina y eslantería	\$95,000.00	\$0.00	\$95,000.00	\$0.00	\$95,000.00	\$0.00	\$0.00	\$95,000.00	\$0.00	\$0.00	\$0.00
51201 MUEBLES, EXCEPTO DE OFICINA Y ESTANTERÍA	\$95,000.00	\$0.00	\$95,000.00	\$0.00	\$95,000.00	\$0.00	\$0.00	\$95,000.00	\$0.00	\$0.00	\$0.00
51500 Equipo de cómputo y de tecnologías de la información	\$363,000.00	\$0.00	\$363,000.00	\$0.00	\$363,000.00	\$0.00	\$0.00	\$363,000.00	\$0.00	\$0.00	\$0.00
51503 EQUIPO DE COMPUTACIÓN	\$353,000.00	\$0.00	\$353,000.00	\$0.00	\$353,000.00	\$0.00	\$0.00	\$353,000.00	\$0.00	\$0.00	\$0.00
51504 MOBILIARIO Y EQUIPO DE CÓMPUTO	\$10,000.00	\$0.00	\$10,000.00	\$0.00	\$10,000.00	\$0.00	\$0.00	\$10,000.00	\$0.00	\$0.00	\$0.00
51900 Otros mobiliarios y equipos de administración	\$255,500.00	\$0.00	\$255,500.00	\$0.00	\$243,502.00	\$0.00	\$0.00	\$255,500.00	\$0.00	\$0.00	\$0.00
51901 OTROS EQUIPOS DE COMUNICACIÓN	\$25,000.00	\$0.00	\$25,000.00	\$0.00	\$25,000.00	\$0.00	\$0.00	\$25,000.00	\$0.00	\$0.00	\$0.00
51903 OTROS EQUIPOS DE MANTENIMIENTO Y SEGURIDAD	\$10,000.00	\$0.00	\$10,000.00	\$0.00	\$10,000.00	\$0.00	\$0.00	\$10,000.00	\$0.00	\$0.00	\$0.00
51906 OTROS EQUIPOS DE CARÁCTER COMERCIAL	\$178,500.00	\$0.00	\$178,500.00	\$0.00	\$166,502.00	\$0.00	\$0.00	\$178,500.00	\$0.00	\$0.00	\$0.00
51907 OTROS EQUIPOS Y HERRAMIENTAS	\$7,000.00	\$0.00	\$7,000.00	\$0.00	\$7,000.00	\$0.00	\$0.00	\$7,000.00	\$0.00	\$0.00	\$0.00
51908 OTRO MOBILIARIO Y EQUIPO	\$35,000.00	\$0.00	\$35,000.00	\$0.00	\$35,000.00	\$0.00	\$0.00	\$35,000.00	\$0.00	\$0.00	\$0.00
52000 MOBILIARIO Y EQUIPO EDUCACIONAL Y RECREATIVO	\$430,000.00	\$0.00	\$430,000.00	\$0.00	\$430,000.00	\$0.00	\$0.00	\$430,000.00	\$0.00	\$0.00	\$0.00
52300 Cámaras fotográficas y de video	\$80,000.00	\$0.00	\$80,000.00	\$0.00	\$80,000.00	\$0.00	\$0.00	\$80,000.00	\$0.00	\$0.00	\$0.00
52301 CÁMARAS FOTOGRAFICAS Y DE VIDEO	\$80,000.00	\$0.00	\$80,000.00	\$0.00	\$80,000.00	\$0.00	\$0.00	\$80,000.00	\$0.00	\$0.00	\$0.00
52900 Otro mobiliario y equipo educacional y recreativo	\$350,000.00	\$0.00	\$350,000.00	\$0.00	\$350,000.00	\$0.00	\$0.00	\$350,000.00	\$0.00	\$0.00	\$0.00
52901 OTRO MOBILIARIO Y EQUIPO EDUCACIONAL Y RECF	\$350,000.00	\$0.00	\$350,000.00	\$0.00	\$350,000.00	\$0.00	\$0.00	\$350,000.00	\$0.00	\$0.00	\$0.00
53000 EQUIPO E INSTRUMENTAL MEDICO Y DE LABORATOF	\$145,000.00	\$0.00	\$145,000.00	\$0.00	\$145,000.00	\$0.00	\$0.00	\$145,000.00	\$0.00	\$0.00	\$0.00
53200 Instrumental médico y de laboratorio	\$145,000.00	\$0.00	\$145,000.00	\$0.00	\$145,000.00	\$0.00	\$0.00	\$145,000.00	\$0.00	\$0.00	\$0.00
53201 APARATOS E INSTRUMENTOS DE LABORATORIO	\$135,000.00	\$0.00	\$135,000.00	\$0.00	\$135,000.00	\$0.00	\$0.00	\$135,000.00	\$0.00	\$0.00	\$0.00
53202 INSTRUMENTAL MÉDICO Y DE LABORATORIO	\$10,000.00	\$0.00	\$10,000.00	\$0.00	\$10,000.00	\$0.00	\$0.00	\$10,000.00	\$0.00	\$0.00	\$0.00
56000 MAQUINARIA, OTROS EQUIPOS Y HERRAMIENTAS	\$125,500.00	\$0.00	\$125,500.00	\$0.00	\$125,500.00	\$0.00	\$0.00	\$125,500.00	\$0.00	\$0.00	\$0.00
56400 Sistemas de aire acondicionado, calefacción y de refriger	\$125,500.00	\$0.00	\$125,500.00	\$0.00	\$125,500.00	\$0.00	\$0.00	\$125,500.00	\$0.00	\$0.00	\$0.00
56401 SISTEMAS DE AIRE ACONDICIONADO, CALEFACCIÓI	\$125,500.00	\$0.00	\$125,500.00	\$0.00	\$125,500.00	\$0.00	\$0.00	\$125,500.00	\$0.00	\$0.00	\$0.00
<b>Total</b>	<b>\$55,000,000.00</b>	<b>\$0.00</b>	<b>\$55,000,000.00</b>	<b>\$6,013,846.27</b>	<b>\$41,124,936.82</b>	<b>\$6,013,846.27</b>	<b>\$0.00</b>	<b>\$48,986,163.73</b>	<b>\$6,013,846.27</b>	<b>\$6,013,846.27</b>	<b>\$0.00</b>



Usu: ANA CELIA  
 Rep: rptEstadoPresupuestoEgresos

**SISTEMA MUNICIPAL DIF BAHÍA DE BANDERAS  
 ESTADO DE NAYARIT**  
**Estado del Ejercicio del Presupuesto por Capítulo del Gasto Al 30/jun/2020**

Fecha y hora de Impresión | 07/jul/2020  
 09:58 a.m.

Objeto del Gasto	Aprobado	Ampliaciones / (Reducciones) Al 30/jun/2020	Presupuesto Vigente Al 30/jun/2020	Comprometido	Presupuesto Disponible para Comprometer	Devengado	Comprometido No Devengado	Presupuesto Sin Devengar	Ejercido	Pagado	Cuentas por Pagar Deuda
------------------	----------	---	------------------------------------	--------------	---	-----------	---------------------------	--------------------------	----------	--------	-------------------------

  
 \_\_\_\_\_  
 DRA. MARÍA LORENA GUTIÉRREZ FABIAN  
 DIRECTORA GENERAL

  
 \_\_\_\_\_  
 LC. NIDIA MARGARITA ORTEGA REYES  
 ADMINISTRADORA





Usu: ANA CELIA  
Rep: rptAnaliticoPresupuestoEgresos

**SISTEMA MUNICIPAL DIF BAHÍA DE BANDERAS**  
**ESTADO DE NAYARIT**  
**Análítico Mensual de Egresos Pagados por Capítulo del Gasto al 30/jun/2020**  
**(Cuentas con Movimientos)**  
**(Cifras en pesos y centavos)**

Fecha y hora de Impresión | 07/jul/2020  
10:00 a.m.

Objeto del Gasto	Presupuesto Vigente	Ene	Feb	Mar	Abr	May	Jun	Jul	Ago	Sep	Oct	Nov	Dic	Total	Diferencia (Vigente - Total)
<b>10000 SERVICIOS PERSONALES</b>	<b>\$23,243,829.04</b>	<b>\$1,491,747.26</b>	<b>\$1,097,536.00</b>	<b>\$1,246,366.17</b>	<b>\$1,106,527.22</b>	<b>\$1,255,419.19</b>	<b>\$1,228,956.28</b>	<b>\$0.00</b>	<b>\$0.00</b>	<b>\$0.00</b>	<b>\$0.00</b>	<b>\$0.00</b>	<b>\$0.00</b>	<b>\$7,423,551.12</b>	<b>\$15,820,277.92</b>
11000 REMUNERACIONES AL PERSONAL DE CA	\$10,753,597.52	\$623,015.33	\$596,369.94	\$669,841.06	\$640,405.23	\$654,216.04	\$629,040.24	\$0.00	\$0.00	\$0.00	\$0.00	\$0.00	\$0.00	\$3,813,687.84	\$6,939,909.68
11300 SUELDOS BASE AL PERSONAL PERMAN	\$10,753,597.52	\$623,015.33	\$596,369.94	\$669,841.06	\$640,405.23	\$654,216.04	\$629,040.24	\$0.00	\$0.00	\$0.00	\$0.00	\$0.00	\$0.00	\$3,813,687.84	\$6,939,909.68
11301 SUELDOS AL PERSONAL DE BASE	\$2,355,048.48	\$196,890.61	\$194,831.80	\$210,554.41	\$196,256.10	\$196,256.10	\$196,256.10	\$0.00	\$0.00	\$0.00	\$0.00	\$0.00	\$0.00	\$1,101,045.12	\$1,164,003.36
11302 SUELDOS AL PERSONAL DE CONFIANZA/	\$8,288,549.04	\$426,124.72	\$401,538.14	\$459,286.65	\$444,149.13	\$457,959.94	\$433,584.14	\$0.00	\$0.00	\$0.00	\$0.00	\$0.00	\$0.00	\$2,622,642.72	\$5,665,906.32
11306 AJUSTE DE CALENDARIO	\$110,000.00	\$0.00	\$0.00	\$0.00	\$0.00	\$0.00	\$0.00	\$0.00	\$0.00	\$0.00	\$0.00	\$0.00	\$0.00	\$0.00	\$110,000.00
12000 REMUNERACIONES AL PERSONAL DE CA	\$2,252,231.52	\$119,313.99	\$127,148.48	\$125,187.01	\$113,990.60	\$105,684.62	\$103,954.32	\$0.00	\$0.00	\$0.00	\$0.00	\$0.00	\$0.00	\$695,279.02	\$1,556,952.50
12100 HONORARIOS ASIMILABLES A SALARIO:	\$210,000.00	\$12,800.00	\$19,200.00	\$16,000.00	\$0.00	\$0.00	\$0.00	\$0.00	\$0.00	\$0.00	\$0.00	\$0.00	\$0.00	\$48,000.00	\$162,000.00
12101 CONTRATOS POR HONORARIOS ASIMIL	\$210,000.00	\$12,800.00	\$19,200.00	\$16,000.00	\$0.00	\$0.00	\$0.00	\$0.00	\$0.00	\$0.00	\$0.00	\$0.00	\$0.00	\$48,000.00	\$162,000.00
12200 SUELDOS BASE AL PERSONAL EVENTU.	\$2,042,231.52	\$106,513.99	\$107,948.48	\$109,187.01	\$113,990.60	\$105,684.62	\$103,954.32	\$0.00	\$0.00	\$0.00	\$0.00	\$0.00	\$0.00	\$647,279.02	\$1,394,952.50
12201 SUELDOS AL PERSONAL EVENTUAL	\$2,042,231.52	\$106,513.99	\$107,948.48	\$109,187.01	\$113,990.60	\$105,684.62	\$103,954.32	\$0.00	\$0.00	\$0.00	\$0.00	\$0.00	\$0.00	\$647,279.02	\$1,394,952.50
13000 REMUNERACIONES ADICIONALES Y ESPI	\$6,611,000.00	\$493,101.88	\$192,624.02	\$185,429.74	\$185,429.74	\$191,589.74	\$187,929.74	\$0.00	\$0.00	\$0.00	\$0.00	\$0.00	\$0.00	\$1,436,104.86	\$5,174,895.14
13200 PRIMAS DE VACACIONES, DOMINICAL Y	\$3,393,000.00	\$315,212.14	\$4,364.28	\$0.00	\$0.00	\$0.00	\$0.00	\$0.00	\$0.00	\$0.00	\$0.00	\$0.00	\$0.00	\$319,576.42	\$3,073,423.58
13201 PRIMAS DE VACACIONES	\$783,000.00	\$2,388.68	\$2,683.13	\$0.00	\$0.00	\$0.00	\$0.00	\$0.00	\$0.00	\$0.00	\$0.00	\$0.00	\$0.00	\$5,071.81	\$777,928.19
13203 GRATIFICACIÓN DE FIN DE AÑO	\$2,610,000.00	\$312,823.46	\$1,681.15	\$0.00	\$0.00	\$0.00	\$0.00	\$0.00	\$0.00	\$0.00	\$0.00	\$0.00	\$0.00	\$314,504.61	\$2,295,495.39
13400 COMPENSACIONES	\$3,218,000.00	\$177,869.74	\$188,258.74	\$185,429.74	\$185,429.74	\$181,589.74	\$187,929.74	\$0.00	\$0.00	\$0.00	\$0.00	\$0.00	\$0.00	\$1,116,528.44	\$2,101,471.56
13401 COMPENSACIONES ORDINARIAS	\$2,863,000.00	\$177,289.74	\$179,259.74	\$182,429.74	\$182,429.74	\$182,429.74	\$182,429.74	\$0.00	\$0.00	\$0.00	\$0.00	\$0.00	\$0.00	\$1,086,266.44	\$1,776,733.56
13402 COMPENSACIONES EXTRAORDINARIAS	\$555,000.00	\$600.00	\$9,000.00	\$3,000.00	\$3,000.00	\$8,160.00	\$5,500.00	\$0.00	\$0.00	\$0.00	\$0.00	\$0.00	\$0.00	\$30,260.00	\$524,740.00
15000 OTRAS PRESTACIONES SOCIALES Y ECC	\$3,627,000.00	\$256,316.06	\$181,393.56	\$264,907.36	\$166,701.55	\$303,928.79	\$305,231.98	\$0.00	\$0.00	\$0.00	\$0.00	\$0.00	\$0.00	\$1,478,479.40	\$2,148,520.60
15100 CUOTAS PARA EL FONDO DE AHORRO '	\$705,000.00	\$22,935.88	\$22,524.00	\$22,532.32	\$23,118.71	\$22,853.53	\$23,125.76	\$0.00	\$0.00	\$0.00	\$0.00	\$0.00	\$0.00	\$137,090.20	\$567,909.80
15101 CUOTAS PARA EL FONDO DE AHORRO '	\$705,000.00	\$22,935.88	\$22,524.00	\$22,532.32	\$23,118.71	\$22,853.53	\$23,125.76	\$0.00	\$0.00	\$0.00	\$0.00	\$0.00	\$0.00	\$137,090.20	\$567,909.80
15400 PRESTACIONES CONTRACTUALES	\$2,885,000.00	\$233,380.18	\$158,869.56	\$242,375.04	\$143,582.94	\$281,075.26	\$282,106.22	\$0.00	\$0.00	\$0.00	\$0.00	\$0.00	\$0.00	\$1,341,389.20	\$1,543,610.80
15401 PRESTACIONES AL PERSONAL DE BASE	\$2,855,000.00	\$227,160.45	\$158,869.56	\$242,375.04	\$143,582.94	\$281,075.26	\$282,106.22	\$0.00	\$0.00	\$0.00	\$0.00	\$0.00	\$0.00	\$1,335,169.47	\$1,519,830.53
15402 PRESTACIONES AL PERSONAL DE CONI	\$30,000.00	\$6,219.73	\$0.00	\$0.00	\$0.00	\$0.00	\$0.00	\$0.00	\$0.00	\$0.00	\$0.00	\$0.00	\$0.00	\$6,219.73	\$23,780.27
15900 OTRAS PRESTACIONES SOCIALES Y EC	\$37,000.00	\$0.00	\$0.00	\$0.00	\$0.00	\$0.00	\$0.00	\$0.00	\$0.00	\$0.00	\$0.00	\$0.00	\$0.00	\$0.00	\$37,000.00
15901 OTRAS PRESTACIONES SOCIALES Y EC	\$37,000.00	\$0.00	\$0.00	\$0.00	\$0.00	\$0.00	\$0.00	\$0.00	\$0.00	\$0.00	\$0.00	\$0.00	\$0.00	\$0.00	\$37,000.00
<b>20000 MATERIALES Y SUMINISTROS</b>	<b>\$7,865,100.00</b>	<b>\$210,777.52</b>	<b>\$405,216.46</b>	<b>\$268,471.41</b>	<b>\$96,788.02</b>	<b>\$151,355.05</b>	<b>\$162,969.73</b>	<b>\$0.00</b>	<b>\$0.00</b>	<b>\$0.00</b>	<b>\$0.00</b>	<b>\$0.00</b>	<b>\$0.00</b>	<b>\$1,295,578.19</b>	<b>\$6,569,521.81</b>
21000 MATERIALES DE ADMINISTRACION, EMIS	\$1,641,400.00	\$28,573.82	\$120,646.92	\$5,724.00	\$38,495.24	\$1,253.04	\$68,017.02	\$0.00	\$0.00	\$0.00	\$0.00	\$0.00	\$0.00	\$263,710.04	\$1,377,689.96
21100 MATERIALES, ÚTILES Y EQUIPOS MENO	\$543,300.00	\$673.81	\$43,912.51	\$5,801.00	\$0.00	\$1,039.04	\$13,204.19	\$0.00	\$0.00	\$0.00	\$0.00	\$0.00	\$0.00	\$64,630.55	\$478,669.45
21101 MATERIALES PARA SERVICIO EN GENEI	\$78,800.00	\$0.00	\$1,150.00	\$5,165.00	\$0.00	\$211.00	\$11,574.51	\$0.00	\$0.00	\$0.00	\$0.00	\$0.00	\$0.00	\$18,100.51	\$60,699.49
21102 ARTÍCULOS Y MATERIAL DE OFICINA	\$250,500.00	\$503.99	\$27,770.78	\$638.00	\$0.00	\$828.04	\$1,629.68	\$0.00	\$0.00	\$0.00	\$0.00	\$0.00	\$0.00	\$31,368.49	\$219,131.51
21103 MATERIALES DE FERRETERÍA PARA OF	\$12,000.00	\$0.00	\$0.00	\$0.00	\$0.00	\$0.00	\$0.00	\$0.00	\$0.00	\$0.00	\$0.00	\$0.00	\$0.00	\$0.00	\$12,000.00
21104 MATERIAL PARA MANTENIMIENTO DE L	\$15,500.00	\$0.00	\$0.00	\$0.00	\$0.00	\$0.00	\$0.00	\$0.00	\$0.00	\$0.00	\$0.00	\$0.00	\$0.00	\$0.00	\$15,500.00
21106 PRODUCTOS DE PAPEL Y HULE PARA U	\$186,500.00	\$169.82	\$14,991.73	\$0.00	\$0.00	\$0.00	\$0.00	\$0.00	\$0.00	\$0.00	\$0.00	\$0.00	\$0.00	\$15,161.55	\$171,338.45
21200 MATERIALES Y ÚTILES DE IMPRESIÓN Y	\$10,000.00	\$0.00	\$0.00	\$0.00	\$0.00	\$0.00	\$0.00	\$0.00	\$0.00	\$0.00	\$0.00	\$0.00	\$0.00	\$0.00	\$10,000.00
21202 MATERIAL PARA USO FOTOGRÁFICO Y	\$10,000.00	\$0.00	\$0.00	\$0.00	\$0.00	\$0.00	\$0.00	\$0.00	\$0.00	\$0.00	\$0.00	\$0.00	\$0.00	\$0.00	\$10,000.00
21400 MATERIALES, ÚTILES Y EQUIPOS MENO	\$75,000.00	\$0.00	\$0.00	\$0.00	\$0.00	\$0.00	\$0.00	\$0.00	\$0.00	\$0.00	\$0.00	\$0.00	\$0.00	\$0.00	\$75,000.00
21401 SUMINISTROS INFORMÁTICOS	\$75,000.00	\$0.00	\$0.00	\$0.00	\$0.00	\$0.00	\$0.00	\$0.00	\$0.00	\$0.00	\$0.00	\$0.00	\$0.00	\$0.00	\$75,000.00
21500 MATERIAL IMPRESO E INFORMACIÓN DI	\$118,800.00	\$0.00	\$50.00	\$0.00	\$0.00	\$75.00	\$184.00	\$0.00	\$0.00	\$0.00	\$0.00	\$0.00	\$0.00	\$289.00	\$118,511.00
21501 ARTÍCULOS DIVERSOS DE CARÁCTER C	\$15,000.00	\$0.00	\$0.00	\$0.00	\$0.00	\$0.00	\$164.00	\$0.00	\$0.00	\$0.00	\$0.00	\$0.00	\$0.00	\$164.00	\$14,836.00



Usr: ANA CELIA  
Rep: rptAnaliticoPresupuestoEgresos

**SISTEMA MUNICIPAL DIF BAHÍA DE BANDERAS**  
**ESTADO DE NAYARIT**  
**Análítico Mensual de Egresos Pagados por Capitulo del Gasto al 30/jun/2020**  
(Cuentas con Movimientos)  
(Cifras en pesos y centavos)

Fecha y hora de Impresión | 07/jul/2020 | 10:00 a.m.

Objeto del Gasto	Presupuesto Vigente	Ene	Feb	Mar	Abr	May	Jun	Jul	Ago	Sep	Oct	Nov	Dic	Total	Diferencia (Vigente - Total)
21503 MATERIAL DE COMUNICACIÓN	\$30,000.00	\$0.00	\$0.00	\$0.00	\$0.00	\$0.00	\$0.00	\$0.00	\$0.00	\$0.00	\$0.00	\$0.00	\$0.00	\$0.00	\$30,000.00
21504 PRODUCTOS IMPRESOS EN PAPEL	\$73,800.00	\$0.00	\$50.00	\$0.00	\$0.00	\$75.00	\$0.00	\$0.00	\$0.00	\$0.00	\$0.00	\$0.00	\$0.00	\$125.00	\$73,675.00
21600 MATERIAL DE LIMPIEZA	\$384,500.00	\$0.00	\$38,920.41	\$334.00	\$38,158.00	\$139.00	\$54,648.83	\$0.00	\$0.00	\$0.00	\$0.00	\$0.00	\$0.00	\$132,198.24	\$252,301.76
21601 MATERIALES Y ARTÍCULOS DE LIMPIEZA	\$243,500.00	\$0.00	\$27,286.53	\$334.00	\$23,134.35	\$139.00	\$41,423.57	\$0.00	\$0.00	\$0.00	\$0.00	\$0.00	\$0.00	\$92,317.45	\$151,182.55
21602 PRODUCTOS DE PAPEL PARA LIMPIEZA	\$113,000.00	\$0.00	\$11,633.88	\$0.00	\$14,826.65	\$0.00	\$13,145.30	\$0.00	\$0.00	\$0.00	\$0.00	\$0.00	\$0.00	\$39,605.83	\$73,394.17
21603 PRODUCTOS TEXTILES PARA LIMPIEZA	\$28,000.00	\$0.00	\$0.00	\$0.00	\$195.00	\$0.00	\$79.88	\$0.00	\$0.00	\$0.00	\$0.00	\$0.00	\$0.00	\$274.96	\$27,725.04
21700 MATERIALES Y ÚTILES DE ENSEÑANZA	\$509,800.00	\$27,800.01	\$37,764.00	\$589.00	\$339.24	\$0.00	\$0.00	\$0.00	\$0.00	\$0.00	\$0.00	\$0.00	\$0.00	\$66,592.25	\$443,207.75
21701 MATERIALES PARA ENSEÑANZA	\$509,800.00	\$27,800.01	\$37,764.00	\$589.00	\$339.24	\$0.00	\$0.00	\$0.00	\$0.00	\$0.00	\$0.00	\$0.00	\$0.00	\$66,592.25	\$443,207.75
22000 ALIMENTOS Y UTENSILIOS	\$597,100.00	\$23,076.43	\$53,978.98	\$48,494.18	\$31,981.64	\$43,508.37	\$43,203.80	\$0.00	\$0.00	\$0.00	\$0.00	\$0.00	\$0.00	\$244,243.40	\$352,856.60
22100 PRODUCTOS ALIMENTICIOS PARA PERI	\$534,100.00	\$21,481.43	\$53,978.98	\$48,494.18	\$31,981.64	\$43,508.37	\$43,203.80	\$0.00	\$0.00	\$0.00	\$0.00	\$0.00	\$0.00	\$242,646.40	\$291,453.60
22102 CARNE FRESCA	\$180,000.00	\$0.00	\$23,370.00	\$23,645.00	\$0.00	\$14,305.00	\$21,238.00	\$0.00	\$0.00	\$0.00	\$0.00	\$0.00	\$0.00	\$82,558.00	\$97,442.00
22103 PESCADOS Y MARISCOS	\$10,000.00	\$0.00	\$0.00	\$0.00	\$0.00	\$0.00	\$0.00	\$0.00	\$0.00	\$0.00	\$0.00	\$0.00	\$0.00	\$0.00	\$10,000.00
22104 PRODUCTOS AGRÍCOLAS PARA ALIMEN	\$90,000.00	\$5,738.14	\$9,776.60	\$11,536.58	\$10,923.32	\$8,189.10	\$4,865.50	\$0.00	\$0.00	\$0.00	\$0.00	\$0.00	\$0.00	\$51,029.24	\$38,970.76
22105 PRODUCTOS DIVERSOS PARA ALIMEN	\$254,100.00	\$15,743.29	\$20,832.38	\$10,312.80	\$21,058.32	\$21,014.27	\$17,100.30	\$0.00	\$0.00	\$0.00	\$0.00	\$0.00	\$0.00	\$109,061.16	\$145,038.84
22300 UTENSILIOS PARA EL SERVICIO DE ALIM	\$63,000.00	\$1,595.00	\$0.00	\$0.00	\$0.00	\$0.00	\$0.00	\$0.00	\$0.00	\$0.00	\$0.00	\$0.00	\$0.00	\$1,595.00	\$61,405.00
22301 UTENSILIOS DIVERSOS DE CARÁCTER	\$45,500.00	\$1,595.00	\$0.00	\$0.00	\$0.00	\$0.00	\$0.00	\$0.00	\$0.00	\$0.00	\$0.00	\$0.00	\$0.00	\$1,595.00	\$43,905.00
22302 ARTÍCULOS PARA EL SERVICIO DE ALIM	\$17,500.00	\$0.00	\$0.00	\$0.00	\$0.00	\$0.00	\$0.00	\$0.00	\$0.00	\$0.00	\$0.00	\$0.00	\$0.00	\$0.00	\$17,500.00
23000 MATERIAS PRIMAS Y MATERIALES DE PR	\$5,000.00	\$1,297.37	\$0.00	\$0.00	\$0.00	\$0.00	\$0.00	\$0.00	\$0.00	\$0.00	\$0.00	\$0.00	\$0.00	\$1,297.37	\$3,702.63
23700 PRODUCTOS DE CUERO, PIEL, PLÁSTIC	\$5,000.00	\$1,297.37	\$0.00	\$0.00	\$0.00	\$0.00	\$0.00	\$0.00	\$0.00	\$0.00	\$0.00	\$0.00	\$0.00	\$1,297.37	\$3,702.63
23705 PRODUCTOS DE PLÁSTICO Y POLIETILE	\$5,000.00	\$1,297.37	\$0.00	\$0.00	\$0.00	\$0.00	\$0.00	\$0.00	\$0.00	\$0.00	\$0.00	\$0.00	\$0.00	\$1,297.37	\$3,702.63
24000 MATERIALES Y ARTÍCULOS DE CONSTR	\$812,300.00	\$14,260.21	\$24,619.93	\$24,340.53	\$4,895.00	\$11,108.91	\$12,523.29	\$0.00	\$0.00	\$0.00	\$0.00	\$0.00	\$0.00	\$91,747.87	\$520,552.13
24100 PRODUCTOS MINERALES NO METÁLIC	\$54,200.00	\$0.00	\$0.00	\$0.00	\$0.00	\$0.00	\$0.00	\$0.00	\$0.00	\$0.00	\$0.00	\$0.00	\$0.00	\$0.00	\$54,200.00
24101 MATERIAL DE FERRETERÍA PARA CONS	\$48,200.00	\$0.00	\$0.00	\$0.00	\$0.00	\$0.00	\$0.00	\$0.00	\$0.00	\$0.00	\$0.00	\$0.00	\$0.00	\$0.00	\$48,200.00
24102 MINERALES PARA CONSTRUCCIÓN Y RI	\$5,000.00	\$0.00	\$0.00	\$0.00	\$0.00	\$0.00	\$0.00	\$0.00	\$0.00	\$0.00	\$0.00	\$0.00	\$0.00	\$0.00	\$5,000.00
24200 CEMENTO Y PRODUCTOS DE CONCRET	\$11,500.00	\$0.00	\$0.00	\$0.00	\$0.00	\$0.00	\$0.00	\$0.00	\$0.00	\$0.00	\$0.00	\$0.00	\$0.00	\$0.00	\$11,500.00
24201 CEMENTO Y PRODUCTOS DE CONCRET	\$11,500.00	\$0.00	\$0.00	\$0.00	\$0.00	\$0.00	\$0.00	\$0.00	\$0.00	\$0.00	\$0.00	\$0.00	\$0.00	\$0.00	\$11,500.00
24300 CAL, YESO Y PRODUCTOS DE YESO	\$2,000.00	\$0.00	\$0.00	\$0.00	\$0.00	\$0.00	\$0.00	\$0.00	\$0.00	\$0.00	\$0.00	\$0.00	\$0.00	\$0.00	\$2,000.00
24301 CAL, YESO Y PRODUCTOS DE YESO	\$2,000.00	\$0.00	\$0.00	\$0.00	\$0.00	\$0.00	\$0.00	\$0.00	\$0.00	\$0.00	\$0.00	\$0.00	\$0.00	\$0.00	\$2,000.00
24400 MADERA Y PRODUCTOS DE MADERA	\$9,500.00	\$0.00	\$0.00	\$0.00	\$0.00	\$0.00	\$0.00	\$0.00	\$0.00	\$0.00	\$0.00	\$0.00	\$0.00	\$0.00	\$9,500.00
24401 MADERA Y PRODUCTOS DE MADERA	\$9,500.00	\$0.00	\$0.00	\$0.00	\$0.00	\$0.00	\$0.00	\$0.00	\$0.00	\$0.00	\$0.00	\$0.00	\$0.00	\$0.00	\$9,500.00
24500 VIDRIO Y PRODUCTOS DE VIDRIO	\$3,000.00	\$0.00	\$0.00	\$0.00	\$0.00	\$0.00	\$0.00	\$0.00	\$0.00	\$0.00	\$0.00	\$0.00	\$0.00	\$0.00	\$3,000.00
24503 PRODUCTOS DE VIDRIO Y CRISTAL	\$3,000.00	\$0.00	\$0.00	\$0.00	\$0.00	\$0.00	\$0.00	\$0.00	\$0.00	\$0.00	\$0.00	\$0.00	\$0.00	\$0.00	\$3,000.00
24600 MATERIAL ELÉCTRICO Y ELECTRÓNICO	\$85,800.00	\$7,129.00	\$3,925.00	\$1,570.01	\$995.00	\$0.00	\$0.00	\$0.00	\$0.00	\$0.00	\$0.00	\$0.00	\$0.00	\$13,619.01	\$71,980.99
24601 ACCESORIOS Y MATERIAL ELÉCTRICO	\$85,800.00	\$7,129.00	\$3,925.00	\$1,570.01	\$995.00	\$0.00	\$0.00	\$0.00	\$0.00	\$0.00	\$0.00	\$0.00	\$0.00	\$13,619.01	\$71,980.99
24700 ARTÍCULOS METÁLICOS PARA LA CONS	\$115,000.00	\$4,932.04	\$1,228.41	\$20,985.51	\$116.00	\$5,063.49	\$0.00	\$0.00	\$0.00	\$0.00	\$0.00	\$0.00	\$0.00	\$32,325.45	\$82,674.55
24701 ACCESORIOS Y MATERIAL ELÉCTRICO I	\$62,000.00	\$4,360.61	\$0.00	\$15,550.01	\$0.00	\$0.00	\$0.00	\$0.00	\$0.00	\$0.00	\$0.00	\$0.00	\$0.00	\$19,910.62	\$42,089.38
24702 MATERIAL DE FERRETERÍA PARA LA CC	\$53,000.00	\$571.43	\$1,228.41	\$5,435.50	\$116.00	\$5,063.49	\$0.00	\$0.00	\$0.00	\$0.00	\$0.00	\$0.00	\$0.00	\$12,414.83	\$40,585.17
24800 MATERIALES COMPLEMENTARIOS	\$182,000.00	\$1,624.17	\$2,036.00	\$1,689.01	\$3,700.01	\$0.00	\$0.00	\$0.00	\$0.00	\$0.00	\$0.00	\$0.00	\$0.00	\$9,049.19	\$172,950.81
24801 ARTÍCULOS COMPLEMENTARIOS PARA	\$147,000.00	\$1,624.17	\$2,036.00	\$1,689.01	\$3,700.01	\$0.00	\$0.00	\$0.00	\$0.00	\$0.00	\$0.00	\$0.00	\$0.00	\$9,049.19	\$137,950.81
24802 MATERIALES COMPLEMENTARIOS DE F	\$35,000.00	\$0.00	\$0.00	\$0.00	\$0.00	\$0.00	\$0.00	\$0.00	\$0.00	\$0.00	\$0.00	\$0.00	\$0.00	\$0.00	\$35,000.00



Usr ANA CELIA  
Rep rptAnaliticoPresupuestoEgresos

**SISTEMA MUNICIPAL DIF BAHÍA DE BANDERAS**  
**ESTADO DE NAYARIT**  
**Análítico Mensual de Egresos Pagados por Capítulo del Gasto al 30/jun/2020**  
**(Cuentas con Movimientos)**  
**(Cifras en pesos y centavos)**

Fecha y 07/jul/2020  
hora de Impresión 10:00 a.m.

Objeto del Gasto	Presupuesto Vigente	Ene	Feb	Mar	Abr	May	Jun	Jul	Ago	Sep	Oct	Nov	Dic	Total	Diferencia (Vigente - Total)
24900 OTROS MATERIALES Y ARTÍCULOS DE C	\$149,500.00	\$575.00	\$17,430.52	\$98.00	\$83.99	\$6,045.42	\$12,523.29	\$0.00	\$0.00	\$0.00	\$0.00	\$0.00	\$0.00	\$36,754.22	\$112,745.78
24901 OTROS MATERIALES DE FERRETERÍA P	\$68,000.00	\$575.00	\$14,530.52	\$98.00	\$0.00	\$0.00	\$7,203.33	\$0.00	\$0.00	\$0.00	\$0.00	\$0.00	\$0.00	\$22,404.85	\$75,595.15
24902 OTROS MATERIALES DE MANTENIMIEN'	\$51,500.00	\$0.00	\$2,900.00	\$0.00	\$83.99	\$6,045.42	\$5,319.96	\$0.00	\$0.00	\$0.00	\$0.00	\$0.00	\$0.00	\$14,349.37	\$37,150.63
25000 PRODUCTOS QUIMICOS, FARMACEUTIC	\$1,286,800.00	\$74,883.58	\$118,005.82	\$123,449.80	\$3,821.13	\$4,122.14	\$4,800.13	\$0.00	\$0.00	\$0.00	\$0.00	\$0.00	\$0.00	\$328,882.58	\$957,917.42
25200 FERTILIZANTES, PESTICIDAS Y OTROS ,	\$54,500.00	\$0.00	\$0.00	\$1,140.00	\$0.00	\$0.00	\$0.00	\$0.00	\$0.00	\$0.00	\$0.00	\$0.00	\$0.00	\$1,140.00	\$53,360.00
25201 FERTILIZANTES, PESTICIDAS Y OTROS ,	\$54,500.00	\$0.00	\$0.00	\$1,140.00	\$0.00	\$0.00	\$0.00	\$0.00	\$0.00	\$0.00	\$0.00	\$0.00	\$0.00	\$1,140.00	\$53,360.00
25300 MEDICINAS Y PRODUCTOS FARMACÉUI	\$1,067,300.00	\$64,977.24	\$107,368.79	\$101,362.52	\$3,500.43	\$4,122.14	\$4,800.13	\$0.00	\$0.00	\$0.00	\$0.00	\$0.00	\$0.00	\$285,931.25	\$781,368.75
25301 MEDICINAS Y PRODUCTOS FARMACÉUI	\$1,067,300.00	\$64,977.24	\$107,368.79	\$101,362.52	\$3,500.43	\$4,122.14	\$4,800.13	\$0.00	\$0.00	\$0.00	\$0.00	\$0.00	\$0.00	\$285,931.25	\$781,368.75
25400 MATERIALES, ACCESORIOS Y SUMINIST	\$165,000.00	\$9,906.32	\$10,637.03	\$20,947.28	\$320.70	\$0.00	\$0.00	\$0.00	\$0.00	\$0.00	\$0.00	\$0.00	\$0.00	\$41,811.33	\$123,188.67
25401 ARTÍCULOS PARA SERVICIOS GENERAL	\$60,000.00	\$0.00	\$839.03	\$0.00	\$0.00	\$0.00	\$0.00	\$0.00	\$0.00	\$0.00	\$0.00	\$0.00	\$0.00	\$839.03	\$59,160.97
25402 MATERIAL QUIRÚRGICO Y DE LABORAT	\$105,000.00	\$9,906.32	\$9,798.00	\$20,947.28	\$320.70	\$0.00	\$0.00	\$0.00	\$0.00	\$0.00	\$0.00	\$0.00	\$0.00	\$40,972.30	\$64,027.70
26000 COMBUSTIBLES, LUBRICANTES Y ADITIV	\$2,095,000.00	\$60,024.13	\$85,138.22	\$56,480.92	\$17,595.01	\$50,646.59	\$22,581.49	\$0.00	\$0.00	\$0.00	\$0.00	\$0.00	\$0.00	\$292,466.36	\$1,802,533.64
26100 COMBUSTIBLES, LUBRICANTES Y ADITIV	\$2,095,000.00	\$60,024.13	\$85,138.22	\$56,480.92	\$17,595.01	\$50,646.59	\$22,581.49	\$0.00	\$0.00	\$0.00	\$0.00	\$0.00	\$0.00	\$292,466.36	\$1,802,533.64
26101 COMBUSTIBLES, LUBRICANTES Y ADITIV	\$2,095,000.00	\$60,024.13	\$85,138.22	\$56,480.92	\$17,595.01	\$50,646.59	\$22,581.49	\$0.00	\$0.00	\$0.00	\$0.00	\$0.00	\$0.00	\$292,466.36	\$1,802,533.64
27000 VESTUARIO, BLANCOS, PRENDAS DE PR-	\$920,600.00	\$0.00	\$2,041.60	\$0.00	\$0.00	\$28,652.00	\$12,044.00	\$0.00	\$0.00	\$0.00	\$0.00	\$0.00	\$0.00	\$42,737.60	\$877,862.40
27100 VESTUARIO Y UNIFORMES	\$882,100.00	\$0.00	\$2,041.60	\$0.00	\$0.00	\$28,652.00	\$12,044.00	\$0.00	\$0.00	\$0.00	\$0.00	\$0.00	\$0.00	\$0.00	\$67,100.00
27101 ARTÍCULOS PARA SERVICIOS GENERAL	\$67,100.00	\$0.00	\$0.00	\$0.00	\$0.00	\$0.00	\$0.00	\$0.00	\$0.00	\$0.00	\$0.00	\$0.00	\$0.00	\$42,737.60	\$839,362.40
27106 PRODUCTOS TEXTILES ADQUIRIDOS CC	\$815,000.00	\$0.00	\$2,041.60	\$0.00	\$0.00	\$28,652.00	\$12,044.00	\$0.00	\$0.00	\$0.00	\$0.00	\$0.00	\$0.00	\$0.00	\$67,100.00
27300 ARTÍCULOS DEPORTIVOS	\$13,000.00	\$0.00	\$0.00	\$0.00	\$0.00	\$0.00	\$0.00	\$0.00	\$0.00	\$0.00	\$0.00	\$0.00	\$0.00	\$0.00	\$13,000.00
27301 ARTÍCULOS DEPORTIVOS Y DE CAMPAÑ	\$13,000.00	\$0.00	\$0.00	\$0.00	\$0.00	\$0.00	\$0.00	\$0.00	\$0.00	\$0.00	\$0.00	\$0.00	\$0.00	\$0.00	\$13,000.00
27500 BLANCOS Y OTROS PRODUCTOS TEXTI	\$25,500.00	\$0.00	\$0.00	\$0.00	\$0.00	\$0.00	\$0.00	\$0.00	\$0.00	\$0.00	\$0.00	\$0.00	\$0.00	\$0.00	\$25,500.00
27503 OTROS PRODUCTOS TEXTILES	\$25,500.00	\$0.00	\$0.00	\$0.00	\$0.00	\$0.00	\$0.00	\$0.00	\$0.00	\$0.00	\$0.00	\$0.00	\$0.00	\$0.00	\$25,500.00
29000 HERRAMIENTAS, REFACCIONES Y ACCEI	\$706,900.00	\$8,662.00	\$784.99	\$8,981.98	\$0.00	\$12,064.00	\$0.00	\$0.00	\$0.00	\$0.00	\$0.00	\$0.00	\$0.00	\$30,492.97	\$676,407.03
29100 HERRAMIENTAS MENORES	\$122,000.00	\$0.00	\$0.00	\$0.00	\$0.00	\$0.00	\$0.00	\$0.00	\$0.00	\$0.00	\$0.00	\$0.00	\$0.00	\$0.00	\$122,000.00
29101 ACCESORIOS Y MATERIALES MENORES	\$67,000.00	\$0.00	\$0.00	\$0.00	\$0.00	\$0.00	\$0.00	\$0.00	\$0.00	\$0.00	\$0.00	\$0.00	\$0.00	\$0.00	\$67,000.00
29105 EQUIPOS Y MATERIALES MENORES DE	\$10,000.00	\$0.00	\$0.00	\$0.00	\$0.00	\$0.00	\$0.00	\$0.00	\$0.00	\$0.00	\$0.00	\$0.00	\$0.00	\$0.00	\$10,000.00
29106 ARTÍCULOS MENORES PARA SERVICIOI	\$45,000.00	\$0.00	\$0.00	\$0.00	\$0.00	\$0.00	\$0.00	\$0.00	\$0.00	\$0.00	\$0.00	\$0.00	\$0.00	\$0.00	\$45,000.00
29200 REFACCIONES Y ACCESORIOS MENORI	\$50,000.00	\$0.00	\$0.00	\$0.00	\$0.00	\$0.00	\$0.00	\$0.00	\$0.00	\$0.00	\$0.00	\$0.00	\$0.00	\$0.00	\$50,000.00
29201 ARTÍCULOS MENORES PARA SERVICIOI	\$30,000.00	\$0.00	\$0.00	\$0.00	\$0.00	\$0.00	\$0.00	\$0.00	\$0.00	\$0.00	\$0.00	\$0.00	\$0.00	\$0.00	\$30,000.00
29202 MATERIAL MENOR DE FERRETERÍA PAF	\$20,000.00	\$0.00	\$0.00	\$0.00	\$0.00	\$0.00	\$0.00	\$0.00	\$0.00	\$0.00	\$0.00	\$0.00	\$0.00	\$0.00	\$20,000.00
29300 REFACCIONES Y ACCESORIOS MENORI	\$16,600.00	\$0.00	\$0.00	\$0.00	\$0.00	\$0.00	\$0.00	\$0.00	\$0.00	\$0.00	\$0.00	\$0.00	\$0.00	\$0.00	\$16,600.00
29301 MATERIAL MENOR DE FERRETERÍA PAF	\$16,600.00	\$0.00	\$0.00	\$0.00	\$0.00	\$0.00	\$0.00	\$0.00	\$0.00	\$0.00	\$0.00	\$0.00	\$0.00	\$0.00	\$16,600.00
29400 REFACCIONES Y ACCESORIOS MENORI	\$59,000.00	\$0.00	\$0.00	\$0.00	\$0.00	\$0.00	\$0.00	\$0.00	\$0.00	\$0.00	\$0.00	\$0.00	\$0.00	\$0.00	\$59,000.00
29401 ARTÍCULOS ELECTRÓNICOS MENORES	\$59,000.00	\$0.00	\$0.00	\$0.00	\$0.00	\$0.00	\$0.00	\$0.00	\$0.00	\$0.00	\$0.00	\$0.00	\$0.00	\$0.00	\$59,000.00
29600 REFACCIONES Y ACCESORIOS MENORI	\$459,300.00	\$8,892.00	\$784.99	\$8,981.98	\$0.00	\$12,064.00	\$0.00	\$0.00	\$0.00	\$0.00	\$0.00	\$0.00	\$0.00	\$30,492.97	\$428,807.03
29601 ACCESORIOS Y MATERIALES ELÉCTRIC	\$115,300.00	\$120.00	\$0.00	\$5,452.00	\$0.00	\$0.00	\$0.00	\$0.00	\$0.00	\$0.00	\$0.00	\$0.00	\$0.00	\$5,572.00	\$109,728.00
29602 ARTÍCULOS AUTOMOTRICES MENORES	\$155,000.00	\$5,758.00	\$784.99	\$829.98	\$0.00	\$0.00	\$0.00	\$0.00	\$0.00	\$0.00	\$0.00	\$0.00	\$0.00	\$7,172.97	\$147,827.03
29609 PRODUCTOS MENORES DE HULE PARA	\$189,000.00	\$2,784.00	\$0.00	\$2,900.00	\$0.00	\$12,064.00	\$0.00	\$0.00	\$0.00	\$0.00	\$0.00	\$0.00	\$0.00	\$17,748.00	\$171,252.00
<b>30000 SERVICIOS GENERALES</b>	<b>\$10,984,170.96</b>	<b>\$1,429,063.61</b>	<b>\$221,812.42</b>	<b>\$275,394.66</b>	<b>\$113,683.89</b>	<b>\$264,996.20</b>	<b>\$197,149.63</b>	<b>\$0.00</b>	<b>\$0.00</b>	<b>\$0.00</b>	<b>\$0.00</b>	<b>\$0.00</b>	<b>\$0.00</b>	<b>\$2,492,100.41</b>	<b>\$8,492,070.55</b>
<b>31000 SERVICIOS BASICOS</b>	<b>\$306,500.00</b>	<b>\$12,034.24</b>	<b>\$11,478.70</b>	<b>\$12,961.74</b>	<b>\$6,773.86</b>	<b>\$8,999.36</b>	<b>\$8,391.86</b>	<b>\$0.00</b>	<b>\$0.00</b>	<b>\$0.00</b>	<b>\$0.00</b>	<b>\$0.00</b>	<b>\$0.00</b>	<b>\$62,639.56</b>	<b>\$243,860.44</b>



Usu ANA CELIA  
Rep rptAnaliticoPresupuestoEgresos

**SISTEMA MUNICIPAL DIF BAHÍA DE BANDERAS**  
**ESTADO DE NAYARIT**  
**Analítico Mensual de Egresos Pagados por Capitulo del Gasto al 30/jun/2020**  
**(Cuentas con Movimientos)**  
**(Cifras en pesos y centavos)**

Fecha y 07/jun/2020  
hora de Impresión 10:00 a.m.

Objeto del Gasto		Presupuesto Vigente	Ene	Feb	Mar	Abr	May	Jun	Jul	Ago	Sep	Oct	Nov	Dic	Total	Diferencia [Vigente - Total]
31200	GAS	\$85,000.00	\$4,118.40	\$3,962.85	\$5,645.88	\$1,458.00	\$1,883.50	\$1,075.80	\$0.00	\$0.00	\$0.00	\$0.00	\$0.00	\$0.00	\$17,944.43	\$67,055.57
31201	GAS	\$85,000.00	\$4,118.40	\$3,962.85	\$5,645.88	\$1,458.00	\$1,883.50	\$1,075.80	\$0.00	\$0.00	\$0.00	\$0.00	\$0.00	\$0.00	\$17,944.43	\$67,055.57
31400	TELEFONÍA TRADICIONAL	\$25,000.00	\$798.00	\$798.00	\$798.00	\$798.00	\$798.00	\$798.00	\$0.00	\$0.00	\$0.00	\$0.00	\$0.00	\$0.00	\$4,788.00	\$20,212.00
31401	TELEFONÍA TRADICIONAL	\$25,000.00	\$798.00	\$798.00	\$798.00	\$798.00	\$798.00	\$798.00	\$0.00	\$0.00	\$0.00	\$0.00	\$0.00	\$0.00	\$4,788.00	\$20,212.00
31500	TELEFONÍA CELULAR	\$169,000.00	\$7,117.84	\$6,717.85	\$6,517.86	\$6,517.86	\$6,517.86	\$6,517.86	\$0.00	\$0.00	\$0.00	\$0.00	\$0.00	\$0.00	\$39,907.13	\$129,092.87
31501	TELEFONÍA CELULAR	\$169,000.00	\$7,117.84	\$6,717.85	\$6,517.86	\$6,517.86	\$6,517.86	\$6,517.86	\$0.00	\$0.00	\$0.00	\$0.00	\$0.00	\$0.00	\$39,907.13	\$129,092.87
31700	SERVICIOS DE ACCESO DE INTERNET, I	\$5,000.00	\$0.00	\$0.00	\$0.00	\$0.00	\$0.00	\$0.00	\$0.00	\$0.00	\$0.00	\$0.00	\$0.00	\$0.00	\$0.00	\$5,000.00
31701	SERVICIOS DE ACCESO DE INTERNET, I	\$5,000.00	\$0.00	\$0.00	\$0.00	\$0.00	\$0.00	\$0.00	\$0.00	\$0.00	\$0.00	\$0.00	\$0.00	\$0.00	\$0.00	\$5,000.00
31900	SERVICIOS INTEGRALES Y OTROS SERVI	\$22,500.00	\$0.00	\$0.00	\$0.00	\$0.00	\$0.00	\$0.00	\$0.00	\$0.00	\$0.00	\$0.00	\$0.00	\$0.00	\$0.00	\$22,500.00
31902	CONTRATACIÓN DE OTROS SERVICIOS	\$22,500.00	\$0.00	\$0.00	\$0.00	\$0.00	\$0.00	\$0.00	\$0.00	\$0.00	\$0.00	\$0.00	\$0.00	\$0.00	\$0.00	\$22,500.00
32000	SERVICIOS DE ARRENDAMIENTO	\$60,000.00	\$4,948.65	\$0.00	\$5,608.00	\$5,251.37	\$3,042.72	\$3,859.21	\$0.00	\$0.00	\$0.00	\$0.00	\$0.00	\$0.00	\$22,709.95	\$37,290.05
32300	ARRENDAMIENTO DE MOBILIARIO Y EQI	\$75,000.00	\$4,848.85	\$0.00	\$5,608.00	\$5,251.37	\$3,042.72	\$2,884.22	\$0.00	\$0.00	\$0.00	\$0.00	\$0.00	\$0.00	\$21,734.96	\$53,265.04
32301	ARRENDAMIENTO DE EQUIPO Y BIENES	\$75,000.00	\$4,848.85	\$0.00	\$5,608.00	\$5,251.37	\$3,042.72	\$2,884.22	\$0.00	\$0.00	\$0.00	\$0.00	\$0.00	\$0.00	\$21,734.96	\$53,265.04
32700	ARRENDAMIENTO DE ACTIVOS INTANGI	\$5,000.00	\$0.00	\$0.00	\$0.00	\$0.00	\$0.00	\$974.99	\$0.00	\$0.00	\$0.00	\$0.00	\$0.00	\$0.00	\$974.99	\$4,025.01
32701	ARRENDAMIENTO DE ACTIVOS INTANGI	\$5,000.00	\$0.00	\$0.00	\$0.00	\$0.00	\$0.00	\$974.99	\$0.00	\$0.00	\$0.00	\$0.00	\$0.00	\$0.00	\$974.99	\$4,025.01
33000	SERVICIOS PROFESIONALES, CIENTIFIC	\$358,000.00	\$45,813.16	\$12,029.14	\$8,884.38	\$3,637.51	\$10,737.51	\$15,007.51	\$0.00	\$0.00	\$0.00	\$0.00	\$0.00	\$0.00	\$95,989.21	\$262,010.79
33100	SERVICIOS LEGALES, DE CONTABILIDA	\$83,000.00	\$0.00	\$7,861.14	\$3,930.57	\$3,537.51	\$3,537.51	\$3,537.51	\$0.00	\$0.00	\$0.00	\$0.00	\$0.00	\$0.00	\$22,404.24	\$60,595.76
33101	ASESORÍAS ASOCIADAS A CONVENIOS,	\$33,000.00	\$0.00	\$0.00	\$0.00	\$0.00	\$0.00	\$0.00	\$0.00	\$0.00	\$0.00	\$0.00	\$0.00	\$0.00	\$0.00	\$33,000.00
33102	OTRAS ASESORÍAS PARA LA OPERACIÓ	\$50,000.00	\$0.00	\$7,861.14	\$3,930.57	\$3,537.51	\$3,537.51	\$3,537.51	\$0.00	\$0.00	\$0.00	\$0.00	\$0.00	\$0.00	\$22,404.24	\$27,595.76
33400	SERVICIOS DE CAPACITACIÓN	\$93,000.00	\$0.00	\$0.00	\$0.00	\$0.00	\$0.00	\$0.00	\$0.00	\$0.00	\$0.00	\$0.00	\$0.00	\$0.00	\$0.00	\$93,000.00
33401	SERVICIOS DE CAPACITACIÓN	\$93,000.00	\$0.00	\$0.00	\$0.00	\$0.00	\$0.00	\$0.00	\$0.00	\$0.00	\$0.00	\$0.00	\$0.00	\$0.00	\$0.00	\$93,000.00
33500	SERVICIOS DE APOYO ADMINISTRATIV	\$47,000.00	\$44,013.16	\$0.00	\$127.00	\$0.00	\$0.00	\$0.00	\$0.00	\$0.00	\$0.00	\$0.00	\$0.00	\$0.00	\$44,140.16	\$2,859.84
33603	IMPRESIONES DE DOCTOS.OFICIALES F	\$2,000.00	\$0.00	\$0.00	\$127.00	\$0.00	\$0.00	\$0.00	\$0.00	\$0.00	\$0.00	\$0.00	\$0.00	\$0.00	\$127.00	\$1,873.00
33604	IMPRESIÓN Y ELABORACIÓN DE MATER	\$45,000.00	\$44,013.16	\$0.00	\$0.00	\$0.00	\$0.00	\$0.00	\$0.00	\$0.00	\$0.00	\$0.00	\$0.00	\$0.00	\$127.00	\$986.84
33900	SERVICIOS PROFESIONALES, CIENTIFIC	\$135,000.00	\$1,800.00	\$4,168.00	\$4,806.81	\$0.00	\$7,200.00	\$11,470.00	\$0.00	\$0.00	\$0.00	\$0.00	\$0.00	\$0.00	\$44,013.16	\$909.84
33901	SUBCONTRATACIÓN DE SERVICIOS CO	\$135,000.00	\$1,800.00	\$4,168.00	\$4,806.81	\$0.00	\$7,200.00	\$11,470.00	\$0.00	\$0.00	\$0.00	\$0.00	\$0.00	\$0.00	\$44,013.16	\$909.84
34000	SERVICIOS FINANCIEROS, BANCARIOS Y	\$203,500.00	\$854.28	\$637.91	\$161.15	\$368.85	\$91.23	\$153.81	\$0.00	\$0.00	\$0.00	\$0.00	\$0.00	\$0.00	\$2,257.23	\$201,242.77
34100	SERVICIOS FINANCIEROS Y BANCARIOS	\$30,000.00	\$854.28	\$280.27	\$161.15	\$222.85	\$91.23	\$153.81	\$0.00	\$0.00	\$0.00	\$0.00	\$0.00	\$0.00	\$1,763.59	\$28,236.41
34101	COMISIONES BANCARIAS	\$30,000.00	\$854.28	\$280.27	\$161.15	\$222.85	\$91.23	\$153.81	\$0.00	\$0.00	\$0.00	\$0.00	\$0.00	\$0.00	\$1,763.59	\$28,236.41
34700	FLETES Y MANIOBRAS	\$173,500.00	\$0.00	\$357.64	\$0.00	\$136.00	\$0.00	\$0.00	\$0.00	\$0.00	\$0.00	\$0.00	\$0.00	\$0.00	\$493.64	\$173,006.36
34701	FLETES Y MANIOBRAS	\$173,500.00	\$0.00	\$357.64	\$0.00	\$136.00	\$0.00	\$0.00	\$0.00	\$0.00	\$0.00	\$0.00	\$0.00	\$0.00	\$493.64	\$173,006.36
35000	SERVICIOS DE INSTALACION, REPARACI	\$625,500.00	\$53,967.41	\$22,998.40	\$34,577.88	\$12,280.00	\$48,227.60	\$49,484.52	\$0.00	\$0.00	\$0.00	\$0.00	\$0.00	\$0.00	\$221,535.81	\$403,964.19
35200	INSTALACIÓN, REPARACIÓN Y MANTEN	\$28,000.00	\$0.00	\$0.00	\$0.00	\$0.00	\$0.00	\$0.00	\$0.00	\$0.00	\$0.00	\$0.00	\$0.00	\$0.00	\$0.00	\$28,000.00
35201	INSTALACIÓN, REPARACIÓN Y MANTEN	\$28,000.00	\$0.00	\$0.00	\$0.00	\$0.00	\$0.00	\$0.00	\$0.00	\$0.00	\$0.00	\$0.00	\$0.00	\$0.00	\$0.00	\$28,000.00
35300	INSTALACIÓN, REPARACIÓN Y MANTEN	\$27,500.00	\$0.00	\$0.00	\$0.00	\$0.00	\$9,164.00	\$0.00	\$0.00	\$0.00	\$0.00	\$0.00	\$0.00	\$0.00	\$0.00	\$28,000.00
35301	INSTALACIÓN, REPARACIÓN Y MANTEN	\$27,500.00	\$0.00	\$0.00	\$0.00	\$0.00	\$9,164.00	\$0.00	\$0.00	\$0.00	\$0.00	\$0.00	\$0.00	\$0.00	\$9,164.00	\$18,336.00
35400	INSTALACIÓN, REPARACIÓN Y MANTEN	\$60,000.00	\$3,000.00	\$3,000.00	\$3,000.00	\$3,000.00	\$3,000.00	\$3,000.00	\$0.00	\$0.00	\$0.00	\$0.00	\$0.00	\$0.00	\$18,000.00	\$42,000.00
35401	INSTALACIÓN, REPARACIÓN Y MANTEN	\$60,000.00	\$3,000.00	\$3,000.00	\$3,000.00	\$3,000.00	\$3,000.00	\$3,000.00	\$0.00	\$0.00	\$0.00	\$0.00	\$0.00	\$0.00	\$18,000.00	\$42,000.00
35500	REPARACIÓN Y MANTENIMIENTO DE EC	\$357,000.00	\$38,532.21	\$10,718.40	\$15,259.00	\$0.00	\$26,783.60	\$37,204.52	\$0.00	\$0.00	\$0.00	\$0.00	\$0.00	\$0.00	\$128,497.73	\$228,502.27
35501	REPARACIÓN Y MANTENIMIENTO DE EC	\$357,000.00	\$38,532.21	\$10,718.40	\$15,259.00	\$0.00	\$26,783.60	\$37,204.52	\$0.00	\$0.00	\$0.00	\$0.00	\$0.00	\$0.00	\$128,497.73	\$228,502.27



Usu: ANA CELIA  
Rep: rptAnaliticoPresupuestoEgresos

**SISTEMA MUNICIPAL DIF BAHÍA DE BANDERAS**  
**ESTADO DE NAYARIT**  
**Análítico Mensual de Egresos Pagados por Capitulo del Gasto al 30/jun/2020**  
**(Cuentas con Movimientos)**  
**(Cifras en pesos y centavos)**

Fecha y hora de Impresión: 07/jul/2020 10:00 a.m.

Objeto del Gasto	Presupuesto Vigente	Ene	Feb	Mar	Abr	May	Jun	Jul	Ago	Sep	Oct	Nov	Dic	Total	Diferencia (Vigente - Total)
35800 SERVICIOS DE LIMPIEZA Y MANEJO DE	\$53,000.00	\$3,155.20	\$0.00	\$7,038.88	\$0.00	\$0.00	\$0.00	\$0.00	\$0.00	\$0.00	\$0.00	\$0.00	\$0.00	\$10,194.08	\$42,805.92
35801 SERVICIOS DE LAVANDERÍA, LIMPIEZA I	\$53,000.00	\$3,155.20	\$0.00	\$7,038.88	\$0.00	\$0.00	\$0.00	\$0.00	\$0.00	\$0.00	\$0.00	\$0.00	\$0.00	\$10,194.08	\$42,805.92
35900 SERVICIOS DE JARDINERÍA Y FUMIGACI	\$100,000.00	\$9,280.00	\$9,280.00	\$9,280.00	\$9,280.00	\$9,280.00	\$9,280.00	\$0.00	\$0.00	\$0.00	\$0.00	\$0.00	\$0.00	\$55,680.00	\$44,320.00
35901 SERVICIOS DE JARDINERÍA Y FUMIGACI	\$100,000.00	\$9,280.00	\$9,280.00	\$9,280.00	\$9,280.00	\$9,280.00	\$9,280.00	\$0.00	\$0.00	\$0.00	\$0.00	\$0.00	\$0.00	\$55,680.00	\$44,320.00
36000 SERVICIOS DE COMUNICACION SOCIAL Y	\$1,543,500.00	\$100,881.06	\$85,782.00	\$126,862.92	\$64,838.80	\$67,636.12	\$112,968.92	\$0.00	\$0.00	\$0.00	\$0.00	\$0.00	\$0.00	\$55,680.00	\$44,320.00
36100 DIFUSIÓN POR RADIO, TELEVISIÓN Y O'	\$619,500.00	\$57,350.40	\$7,690.80	\$5,399.32	\$12,064.00	\$67,636.12	\$112,968.92	\$0.00	\$0.00	\$0.00	\$0.00	\$0.00	\$0.00	\$559,067.82	\$984,432.18
36101 DIFUSIÓN POR RADIO, TELEVISIÓN Y O'	\$619,500.00	\$57,350.40	\$7,690.80	\$5,399.32	\$12,064.00	\$67,636.12	\$112,968.92	\$0.00	\$0.00	\$0.00	\$0.00	\$0.00	\$0.00	\$263,109.56	\$356,390.44
36300 SERVICIOS DE CREATIVIDAD, PREPROC	\$861,000.00	\$43,530.66	\$78,091.20	\$121,463.80	\$52,872.80	\$0.00	\$0.00	\$0.00	\$0.00	\$0.00	\$0.00	\$0.00	\$0.00	\$263,109.56	\$356,390.44
36301 SERVICIOS DE CREATIVIDAD, PREPROC	\$861,000.00	\$43,530.66	\$78,091.20	\$121,463.80	\$52,872.80	\$0.00	\$0.00	\$0.00	\$0.00	\$0.00	\$0.00	\$0.00	\$0.00	\$295,958.26	\$565,041.74
36600 SERVICIO DE CREACIÓN Y DIFUSIÓN DE	\$53,000.00	\$0.00	\$0.00	\$0.00	\$0.00	\$0.00	\$0.00	\$0.00	\$0.00	\$0.00	\$0.00	\$0.00	\$0.00	\$295,958.26	\$565,041.74
36601 SERVICIO DE CREACIÓN Y DIFUSIÓN DE	\$53,000.00	\$0.00	\$0.00	\$0.00	\$0.00	\$0.00	\$0.00	\$0.00	\$0.00	\$0.00	\$0.00	\$0.00	\$0.00	\$0.00	\$53,000.00
36900 OTROS SERVICIOS DE INFORMACIÓN	\$10,000.00	\$0.00	\$0.00	\$0.00	\$0.00	\$0.00	\$0.00	\$0.00	\$0.00	\$0.00	\$0.00	\$0.00	\$0.00	\$0.00	\$10,000.00
36901 OTROS SERVICIOS DE INFORMACIÓN	\$10,000.00	\$0.00	\$0.00	\$0.00	\$0.00	\$0.00	\$0.00	\$0.00	\$0.00	\$0.00	\$0.00	\$0.00	\$0.00	\$0.00	\$10,000.00
37000 SERVICIOS DE TRASLADO Y VIATICOS	\$406,000.00	\$4,473.00	\$5,391.99	\$2,069.00	\$0.00	\$1,165.00	\$714.00	\$0.00	\$0.00	\$0.00	\$0.00	\$0.00	\$0.00	\$0.00	\$10,000.00
37200 PASAJES TERRESTRES	\$85,000.00	\$0.00	\$0.00	\$0.00	\$0.00	\$0.00	\$0.00	\$0.00	\$0.00	\$0.00	\$0.00	\$0.00	\$0.00	\$13,812.99	\$392,187.01
37201 PASAJES TERRESTRES	\$85,000.00	\$0.00	\$0.00	\$0.00	\$0.00	\$0.00	\$0.00	\$0.00	\$0.00	\$0.00	\$0.00	\$0.00	\$0.00	\$0.00	\$85,000.00
37500 VIÁTICOS EN EL PAÍS	\$240,500.00	\$4,473.00	\$5,391.99	\$2,069.00	\$0.00	\$1,165.00	\$714.00	\$0.00	\$0.00	\$0.00	\$0.00	\$0.00	\$0.00	\$0.00	\$85,000.00
37501 VIÁTICOS EN EL PAÍS	\$240,500.00	\$4,473.00	\$5,391.99	\$2,069.00	\$0.00	\$1,165.00	\$714.00	\$0.00	\$0.00	\$0.00	\$0.00	\$0.00	\$0.00	\$13,812.99	\$226,687.01
37900 OTROS SERVICIOS DE TRASLADO Y HO	\$80,500.00	\$0.00	\$0.00	\$0.00	\$0.00	\$0.00	\$0.00	\$0.00	\$0.00	\$0.00	\$0.00	\$0.00	\$0.00	\$13,812.99	\$226,687.01
37901 OTROS SERVICIOS DE TRASLADO Y HO	\$80,500.00	\$0.00	\$0.00	\$0.00	\$0.00	\$0.00	\$0.00	\$0.00	\$0.00	\$0.00	\$0.00	\$0.00	\$0.00	\$0.00	\$80,500.00
38000 SERVICIOS OFICIALES	\$6,310,170.96	\$1,199,785.01	\$81,385.28	\$73,519.20	\$17,795.50	\$112,279.67	\$6,570.00	\$0.00	\$0.00	\$0.00	\$0.00	\$0.00	\$0.00	\$0.00	\$80,500.00
38100 GASTOS DE CEREMONIAL	\$5,100,000.00	\$1,184,258.81	\$79,849.28	\$71,559.20	\$17,400.00	\$112,279.67	\$0.00	\$0.00	\$0.00	\$0.00	\$0.00	\$0.00	\$0.00	\$1,491,334.66	\$4,818,836.30
38101 GASTOS DE CEREMONIAL	\$5,100,000.00	\$1,184,258.81	\$79,849.28	\$71,559.20	\$17,400.00	\$112,279.67	\$0.00	\$0.00	\$0.00	\$0.00	\$0.00	\$0.00	\$0.00	\$1,465,346.96	\$3,634,653.04
38200 GASTOS DE ORDEN SOCIAL Y CULTURA	\$1,210,170.96	\$15,526.20	\$1,536.00	\$1,960.00	\$395.50	\$0.00	\$6,570.00	\$0.00	\$0.00	\$0.00	\$0.00	\$0.00	\$0.00	\$25,987.70	\$1,184,183.26
38201 GASTOS DE ORDEN SOCIAL Y CULTURA	\$1,210,170.96	\$15,526.20	\$1,536.00	\$1,960.00	\$395.50	\$0.00	\$6,570.00	\$0.00	\$0.00	\$0.00	\$0.00	\$0.00	\$0.00	\$25,987.70	\$1,184,183.26
39000 OTROS SERVICIOS GENERALES	\$1,151,000.00	\$6,306.80	\$2,109.00	\$10,770.39	\$750.00	\$2,816.99	\$0.00	\$0.00	\$0.00	\$0.00	\$0.00	\$0.00	\$0.00	\$25,987.70	\$1,184,183.26
39400 SENTENCIAS Y RESOLUCIONES POR AL	\$955,000.00	\$0.00	\$0.00	\$0.00	\$0.00	\$0.00	\$0.00	\$0.00	\$0.00	\$0.00	\$0.00	\$0.00	\$0.00	\$22,753.18	\$1,128,246.82
39401 EROGACIONES POR RESOLUCIONES PC	\$955,000.00	\$0.00	\$0.00	\$0.00	\$0.00	\$0.00	\$0.00	\$0.00	\$0.00	\$0.00	\$0.00	\$0.00	\$0.00	\$0.00	\$955,000.00
39500 PENAS, MULTAS, ACCESORIOS Y ACTUJ	\$70,000.00	\$0.00	\$0.00	\$3,658.00	\$0.00	\$0.00	\$0.00	\$0.00	\$0.00	\$0.00	\$0.00	\$0.00	\$0.00	\$0.00	\$955,000.00
39501 PENAS, MULTAS, ACCESORIOS Y ACTUJ	\$70,000.00	\$0.00	\$0.00	\$3,658.00	\$0.00	\$0.00	\$0.00	\$0.00	\$0.00	\$0.00	\$0.00	\$0.00	\$0.00	\$3,658.00	\$66,342.00
39900 OTROS SERVICIOS GENERALES	\$126,000.00	\$6,306.80	\$2,109.00	\$7,112.39	\$750.00	\$2,816.99	\$0.00	\$0.00	\$0.00	\$0.00	\$0.00	\$0.00	\$0.00	\$3,658.00	\$66,342.00
39901 SERVICIOS DE ALIMENTACIÓN	\$126,000.00	\$6,306.80	\$2,109.00	\$7,112.39	\$750.00	\$2,816.99	\$0.00	\$0.00	\$0.00	\$0.00	\$0.00	\$0.00	\$0.00	\$19,095.18	\$106,904.82
<b>40000 TRANSFERENCIAS, ASIGNACIONES</b>	<b>\$11,263,400.00</b>	<b>\$316,759.13</b>	<b>\$439,709.98</b>	<b>\$443,464.49</b>	<b>\$769,967.33</b>	<b>\$460,727.66</b>	<b>\$217,306.07</b>	<b>\$0.00</b>	<b>\$0.00</b>	<b>\$0.00</b>	<b>\$0.00</b>	<b>\$0.00</b>	<b>\$0.00</b>	<b>\$2,046,934.66</b>	<b>\$8,616,465.34</b>
<b>44000 AYUDAS SOCIALES</b>	<b>\$11,263,400.00</b>	<b>\$316,759.13</b>	<b>\$439,709.98</b>	<b>\$443,464.49</b>	<b>\$769,967.33</b>	<b>\$460,727.66</b>	<b>\$217,306.07</b>	<b>\$0.00</b>	<b>\$0.00</b>	<b>\$0.00</b>	<b>\$0.00</b>	<b>\$0.00</b>	<b>\$0.00</b>	<b>\$2,046,934.66</b>	<b>\$8,616,465.34</b>
44100 Ayudas sociales a personas	\$9,418,400.00	\$302,840.25	\$430,890.26	\$437,718.27	\$753,065.19	\$408,923.84	\$202,561.59	\$0.00	\$0.00	\$0.00	\$0.00	\$0.00	\$0.00	\$2,534,699.40	\$6,883,700.60
44101 AUXILIO A PERSONAS U HOGARES	\$9,017,000.00	\$302,850.24	\$427,090.26	\$413,106.27	\$753,065.19	\$408,923.84	\$202,561.59	\$0.00	\$0.00	\$0.00	\$0.00	\$0.00	\$0.00	\$2,506,297.39	\$6,510,702.61
44102 AYUDAS ESPECIALES A PERSONAS U H	\$125,000.00	\$190.01	\$0.00	\$15,612.00	\$0.00	\$0.00	\$0.00	\$0.00	\$0.00	\$0.00	\$0.00	\$0.00	\$0.00	\$15,802.01	\$109,197.99
44104 APOYO A VOLUNTARIOS QUE PARTICIP.	\$276,400.00	\$0.00	\$3,600.00	\$9,000.00	\$0.00	\$0.00	\$0.00	\$0.00	\$0.00	\$0.00	\$0.00	\$0.00	\$0.00	\$12,600.00	\$263,800.00
44200 Becas y otras ayudas para programas de ct	\$850,000.00	\$0.00	\$0.00	\$0.00	\$0.00	\$0.00	\$0.00	\$0.00	\$0.00	\$0.00	\$0.00	\$0.00	\$0.00	\$0.00	\$850,000.00
44201 BECAS	\$850,000.00	\$0.00	\$0.00	\$0.00	\$0.00	\$0.00	\$0.00	\$0.00	\$0.00	\$0.00	\$0.00	\$0.00	\$0.00	\$0.00	\$850,000.00



Usu: ANA CELIA  
Rep: rptAnaliticoPresupuestoEgresos

**SISTEMA MUNICIPAL DIF BAHÍA DE BANDERAS**  
**ESTADO DE NAYARIT**  
**Análítico Mensual de Egresos Pagados por Capítulo del Gasto al 30/jun/2020**  
**(Cuentas con Movimientos)**  
**(Cifras en pesos y centavos)**

Fecha y hora de Impresión | 07/jul/2020 | 10:00 a.m.

Objeto del Gasto	Presupuesto Vigente	Ene	Feb	Mar	Abr	May	Jun	Jul	Ago	Sep	Oct	Nov	Dic	Total	Diferencia (Vigente - Total)
44300 Ayudas sociales a instituciones de enseñan	\$225,000.00	\$775.00	\$4,838.88	\$0.00	\$0.00	\$295.09	\$2,074.75	\$0.00	\$0.00	\$0.00	\$0.00	\$0.00	\$0.00	\$7,983.72	\$217,016.28
44301 AYUDAS SOCIALES A INSTITUCIONES D	\$225,000.00	\$775.00	\$4,838.88	\$0.00	\$0.00	\$295.09	\$2,074.75	\$0.00	\$0.00	\$0.00	\$0.00	\$0.00	\$0.00	\$7,983.72	\$217,016.28
44500 Ayudas sociales a instituciones sin fines de	\$610,000.00	\$12,143.88	\$4,180.84	\$5,746.22	\$16,002.14	\$53,508.73	\$12,669.73	\$0.00	\$0.00	\$0.00	\$0.00	\$0.00	\$0.00	\$104,251.54	\$505,748.46
44501 AYUDAS SOCIALES A INSTITUCIONES S	\$610,000.00	\$12,143.88	\$4,180.84	\$5,746.22	\$16,002.14	\$53,508.73	\$12,669.73	\$0.00	\$0.00	\$0.00	\$0.00	\$0.00	\$0.00	\$104,251.54	\$505,748.46
44800 Ayudas por desastres naturales y otros sini	\$160,000.00	\$0.00	\$0.00	\$0.00	\$0.00	\$0.00	\$0.00	\$0.00	\$0.00	\$0.00	\$0.00	\$0.00	\$0.00	\$0.00	\$160,000.00
44801 AYUDAS POR DESASTRES NATURALES	\$160,000.00	\$0.00	\$0.00	\$0.00	\$0.00	\$0.00	\$0.00	\$0.00	\$0.00	\$0.00	\$0.00	\$0.00	\$0.00	\$0.00	\$160,000.00
<b>50000 BIENES MUEBLES, INMUEBLES E IN</b>	<b>\$1,643,500.00</b>	<b>\$11,998.00</b>	<b>\$0.00</b>	<b>\$4,899.00</b>	<b>\$0.00</b>	<b>\$0.00</b>	<b>\$0.00</b>	<b>\$0.00</b>	<b>\$0.00</b>	<b>\$0.00</b>	<b>\$0.00</b>	<b>\$0.00</b>	<b>\$0.00</b>	<b>\$16,897.00</b>	<b>\$1,626,603.00</b>
51000 MOBILIARIO Y EQUIPO DE ADMINISTRACI	\$943,800.00	\$11,998.00	\$0.00	\$4,899.00	\$0.00	\$0.00	\$0.00	\$0.00	\$0.00	\$0.00	\$0.00	\$0.00	\$0.00	\$16,897.00	\$926,903.00
51100 Muebles de oficina y estantería	\$229,500.00	\$0.00	\$0.00	\$4,899.00	\$0.00	\$0.00	\$0.00	\$0.00	\$0.00	\$0.00	\$0.00	\$0.00	\$0.00	\$4,899.00	\$224,601.00
51107 MOBILIARIO Y EQUIPO	\$229,500.00	\$0.00	\$0.00	\$4,899.00	\$0.00	\$0.00	\$0.00	\$0.00	\$0.00	\$0.00	\$0.00	\$0.00	\$0.00	\$4,899.00	\$224,601.00
51200 Muebles, excepto de oficina y estantería	\$95,000.00	\$0.00	\$0.00	\$0.00	\$0.00	\$0.00	\$0.00	\$0.00	\$0.00	\$0.00	\$0.00	\$0.00	\$0.00	\$0.00	\$95,000.00
51201 MUEBLES, EXCEPTO DE OFICINA Y EST.	\$95,000.00	\$0.00	\$0.00	\$0.00	\$0.00	\$0.00	\$0.00	\$0.00	\$0.00	\$0.00	\$0.00	\$0.00	\$0.00	\$0.00	\$95,000.00
51500 Equipo de cómputo y de tecnologías de la ii	\$363,000.00	\$0.00	\$0.00	\$0.00	\$0.00	\$0.00	\$0.00	\$0.00	\$0.00	\$0.00	\$0.00	\$0.00	\$0.00	\$0.00	\$363,000.00
51503 EQUIPO DE COMPUTACIÓN	\$353,000.00	\$0.00	\$0.00	\$0.00	\$0.00	\$0.00	\$0.00	\$0.00	\$0.00	\$0.00	\$0.00	\$0.00	\$0.00	\$0.00	\$353,000.00
51504 MOBILIARIO Y EQUIPO DE CÓMPUTO	\$10,000.00	\$0.00	\$0.00	\$0.00	\$0.00	\$0.00	\$0.00	\$0.00	\$0.00	\$0.00	\$0.00	\$0.00	\$0.00	\$0.00	\$10,000.00
51900 Otros mobiliarios y equipos de administraci	\$255,500.00	\$11,998.00	\$0.00	\$0.00	\$0.00	\$0.00	\$0.00	\$0.00	\$0.00	\$0.00	\$0.00	\$0.00	\$0.00	\$11,998.00	\$243,502.00
51901 OTROS EQUIPOS DE COMUNICACIÓN	\$25,000.00	\$0.00	\$0.00	\$0.00	\$0.00	\$0.00	\$0.00	\$0.00	\$0.00	\$0.00	\$0.00	\$0.00	\$0.00	\$0.00	\$25,000.00
51903 OTROS EQUIPOS DE MANTENIMIENTO Y	\$10,000.00	\$0.00	\$0.00	\$0.00	\$0.00	\$0.00	\$0.00	\$0.00	\$0.00	\$0.00	\$0.00	\$0.00	\$0.00	\$0.00	\$10,000.00
51906 OTROS EQUIPOS DE CARÁCTER COME	\$178,500.00	\$11,998.00	\$0.00	\$0.00	\$0.00	\$0.00	\$0.00	\$0.00	\$0.00	\$0.00	\$0.00	\$0.00	\$0.00	\$11,998.00	\$166,502.00
51907 OTROS EQUIPOS Y HERRAMIENTAS	\$7,000.00	\$0.00	\$0.00	\$0.00	\$0.00	\$0.00	\$0.00	\$0.00	\$0.00	\$0.00	\$0.00	\$0.00	\$0.00	\$0.00	\$7,000.00
51908 OTRO MOBILIARIO Y EQUIPO	\$35,000.00	\$0.00	\$0.00	\$0.00	\$0.00	\$0.00	\$0.00	\$0.00	\$0.00	\$0.00	\$0.00	\$0.00	\$0.00	\$0.00	\$35,000.00
52000 MOBILIARIO Y EQUIPO EDUCACIONAL Y F	\$430,000.00	\$0.00	\$0.00	\$0.00	\$0.00	\$0.00	\$0.00	\$0.00	\$0.00	\$0.00	\$0.00	\$0.00	\$0.00	\$0.00	\$430,000.00
52300 Cámaras fotográficas y de video	\$80,000.00	\$0.00	\$0.00	\$0.00	\$0.00	\$0.00	\$0.00	\$0.00	\$0.00	\$0.00	\$0.00	\$0.00	\$0.00	\$0.00	\$80,000.00
52301 CÁMARAS FOTOGRÁFICAS Y DE VIDEO	\$80,000.00	\$0.00	\$0.00	\$0.00	\$0.00	\$0.00	\$0.00	\$0.00	\$0.00	\$0.00	\$0.00	\$0.00	\$0.00	\$0.00	\$80,000.00
52900 Otro mobiliario y equipo educacional y recre	\$350,000.00	\$0.00	\$0.00	\$0.00	\$0.00	\$0.00	\$0.00	\$0.00	\$0.00	\$0.00	\$0.00	\$0.00	\$0.00	\$0.00	\$350,000.00
52901 OTRO MOBILIARIO Y EQUIPO EDUCACI	\$350,000.00	\$0.00	\$0.00	\$0.00	\$0.00	\$0.00	\$0.00	\$0.00	\$0.00	\$0.00	\$0.00	\$0.00	\$0.00	\$0.00	\$350,000.00
53000 EQUIPO E INSTRUMENTAL MEDICO Y DE	\$145,000.00	\$0.00	\$0.00	\$0.00	\$0.00	\$0.00	\$0.00	\$0.00	\$0.00	\$0.00	\$0.00	\$0.00	\$0.00	\$0.00	\$145,000.00
53200 Instrumental médico y de laboratorio	\$145,000.00	\$0.00	\$0.00	\$0.00	\$0.00	\$0.00	\$0.00	\$0.00	\$0.00	\$0.00	\$0.00	\$0.00	\$0.00	\$0.00	\$145,000.00
53201 APARATOS E INSTRUMENTOS DE LABO	\$135,000.00	\$0.00	\$0.00	\$0.00	\$0.00	\$0.00	\$0.00	\$0.00	\$0.00	\$0.00	\$0.00	\$0.00	\$0.00	\$0.00	\$135,000.00
53202 INSTRUMENTAL MÉDICO Y DE LABORAT	\$10,000.00	\$0.00	\$0.00	\$0.00	\$0.00	\$0.00	\$0.00	\$0.00	\$0.00	\$0.00	\$0.00	\$0.00	\$0.00	\$0.00	\$10,000.00
56000 MAQUINARIA, OTROS EQUIPOS Y HERRA	\$125,500.00	\$0.00	\$0.00	\$0.00	\$0.00	\$0.00	\$0.00	\$0.00	\$0.00	\$0.00	\$0.00	\$0.00	\$0.00	\$0.00	\$125,500.00
56400 Sistemas de aire acondicionado, calefacció	\$125,500.00	\$0.00	\$0.00	\$0.00	\$0.00	\$0.00	\$0.00	\$0.00	\$0.00	\$0.00	\$0.00	\$0.00	\$0.00	\$0.00	\$125,500.00
56401 SISTEMAS DE AIRE ACONDICIONADO, C	\$125,500.00	\$0.00	\$0.00	\$0.00	\$0.00	\$0.00	\$0.00	\$0.00	\$0.00	\$0.00	\$0.00	\$0.00	\$0.00	\$0.00	\$125,500.00
<b>Total</b>	<b>\$85,000,000.00</b>	<b>\$3,459,346.62</b>	<b>\$2,164,274.86</b>	<b>\$2,237,594.73</b>	<b>\$2,086,966.76</b>	<b>\$2,122,496.10</b>	<b>\$1,804,361.71</b>	<b>\$0.00</b>	<b>\$0.00</b>	<b>\$0.00</b>	<b>\$0.00</b>	<b>\$0.00</b>	<b>\$0.00</b>	<b>\$13,875,061.38</b>	<b>\$41,124,938.62</b>



Usu: ANA CELIA  
Rep: rptAnaliticoPresupuestoEgresos

**SISTEMA MUNICIPAL DIF BAHÍA DE BANDERAS**  
**ESTADO DE NAYARIT**  
**Analítico Mensual de Egresos Pagados por Capítulo del Gasto al 30/Jun/2020**  
**(Cuentas con Movimientos)**  
(Cifras en pesos y centavos)

Fecha y hora de Impresión | 07/Jul/2020  
10:00 a.m.

Objeto del Gasto	Presupuesto Vigente	Ene	Feb	Mar	Abr	May	Jun	Jul	Ago	Sep	Oct	Nov	Dic	Total	Diferencia (Vigente - Total)
------------------	---------------------	-----	-----	-----	-----	-----	-----	-----	-----	-----	-----	-----	-----	-------	------------------------------

  
\_\_\_\_\_  
DRA. MARIA LORENA GUTIERREZ FABIAN  
DIRECTORA GENERAL

  
\_\_\_\_\_  
LC. NIDIA MARGARITA ORTEGA REYES  
ADMINISTRADORA





# SISTEMA MUNICIPAL DIF BAHÍA DE BANDERAS ESTADO DE NAYARIT

Estado Analítico del Ejercicio del Presupuesto por Capítulo del Gasto Del 01/abr/2020 Al 30/jun/2020

Utr: ANA CELIA

Rep: rptEstadoAnalíticoPresupuestoEgresos

Fecha y 07/jul/2020

hora de Impresión 10:04 a.m.

Ejercicio del Presupuesto	Egresos Aprobado	Amplaciones / (Reducciones)	Egresos Modificado	Egresos Comprometido	Egresos Devengado	Egresos Ejercido	Pagado	Subejercicio
10000	<b>SERVICIOS PERSONALES</b>							
11000	REMUNERACIONES AL PERSONAL DE CARAC							
11300	SUELDOS BASE AL PERSONAL PERMANENTE							
11301	SUELDOS AL PERSONAL DE BASE							
11302	SUELDOS AL PERSONAL DE CONFIANZA							
11306	AJUSTE DE CALENDARIO							
12000	REMUNERACIONES AL PERSONAL DE CARAC							
12100	HONORARIOS ASIMILABLES A SALARIOS							
12101	CONTRATOS POR HONORARIOS ASIMILABLES							
12200	SUELDOS BASE AL PERSONAL EVENTUAL							
12201	SUELDOS AL PERSONAL EVENTUAL							
13000	REMUNERACIONES ADICIONALES Y ESPECIAL							
13200	PRIMAS DE VACACIONES, DOMINICAL Y GRA							
13201	PRIMAS DE VACACIONES							
13203	GRATIFICACIÓN DE FIN DE AÑO							
13400	COMPENSACIONES							
13401	COMPENSACIONES ORDINARIAS							
13402	COMPENSACIONES EXTRAORDINARIAS							
15000	OTRAS PRESTACIONES SOCIALES Y ECONOM							
15100	CUOTAS PARA EL FONDO DE AHORRO Y FON							
15101	CUOTAS PARA EL FONDO DE AHORRO Y FON							
15400	PRESTACIONES CONTRACTUALES							
15401	PRESTACIONES AL PERSONAL DE BASE							
15402	PRESTACIONES AL PERSONAL DE CONFIANZ							
15900	OTRAS PRESTACIONES SOCIALES Y ECONÓM							
15901	OTRAS PRESTACIONES SOCIALES Y ECONÓM							
20000	<b>MATERIALES Y SUMINISTROS</b>							
21000	MATERIALES DE ADMINISTRACION, EMISION I							
21100	MATERIALES, ÚTILES Y EQUIPOS MENORES E							
21101	MATERIALES PARA SERVICIO EN GENERAL							
21102	ARTÍCULOS Y MATERIAL DE OFICINA							
21103	MATERIALES DE FERRETERÍA PARA OFICINAS							
21104	MATERIAL PARA MANTENIMIENTO DE LA OFIC							
21106	PRODUCTOS DE PAPEL Y HULE PARA USO EN							





# SISTEMA MUNICIPAL DIF BAHÍA DE BANDERAS ESTADO DE NAYARIT

Estado Analítico del Ejercicio del Presupuesto por Capítulo del Gasto Del 01/abr/2020 Al 30/jun/2020

Utr: ANA CELIA

Rep: rptEstadoAnaliticoPresupuestoEgresos

Fecha y 07/jul/2020

hora de Impresión 10:04 a.m.

Ejercicio del Presupuesto		Egresos Aprobado	Ampliaciones / (Reducciones)	Egresos Modificado	Egresos Comprometido	Egresos Devengado	Egresos Ejercido	Pagado	Subejercicio
21200	MATERIALES Y ÚTILES DE IMPRESIÓN Y REPF	\$2,499.99	\$0.00	\$2,499.99	\$0.00	\$0.00	\$0.00	\$0.00	\$2,499.99
21202	MATERIAL PARA USO FOTOGRÁFICO Y CINEM	\$2,499.99	\$0.00	\$2,499.99	\$0.00	\$0.00	\$0.00	\$0.00	\$2,499.99
21400	MATERIALES, ÚTILES Y EQUIPOS MENORES	\$18,750.03	\$0.00	\$18,750.03	\$0.00	\$0.00	\$0.00	\$0.00	\$18,750.03
21401	SUMINISTROS INFORMÁTICOS	\$18,750.03	\$0.00	\$18,750.03	\$0.00	\$0.00	\$0.00	\$0.00	\$18,750.03
21500	MATERIAL IMPRESO E INFORMACIÓN DIGITAL	\$29,700.09	\$0.00	\$29,700.09	\$239.00	\$239.00	\$239.00	\$239.00	\$29,461.09
21501	ARTÍCULOS DIVERSOS DE CARÁCTER COMEF	\$3,750.03	\$0.00	\$3,750.03	\$164.00	\$164.00	\$164.00	\$164.00	\$3,586.03
21503	MATERIAL DE COMUNICACIÓN	\$7,500.03	\$0.00	\$7,500.03	\$0.00	\$0.00	\$0.00	\$0.00	\$7,500.03
21504	PRODUCTOS IMPRESOS EN PAPEL	\$18,450.03	\$0.00	\$18,450.03	\$75.00	\$75.00	\$75.00	\$75.00	\$18,375.03
21600	MATERIAL DE LIMPIEZA	\$86,125.11	\$9,999.99	\$96,125.10	\$92,943.83	\$92,943.83	\$92,943.83	\$92,943.83	\$3,181.27
21601	MATERIALES Y ARTÍCULOS DE LIMPIEZA	\$60,875.04	\$0.00	\$60,875.04	\$64,696.92	\$64,696.92	\$64,696.92	\$64,696.92	-\$3,821.88
21602	PRODUCTOS DE PAPEL PARA LIMPIEZA	\$18,250.02	\$9,999.99	\$28,250.01	\$27,971.95	\$27,971.95	\$27,971.95	\$27,971.95	\$278.06
21603	PRODUCTOS TEXTILES PARA LIMPIEZA	\$7,000.05	\$0.00	\$7,000.05	\$274.96	\$274.96	\$274.96	\$274.96	\$6,725.09
21700	MATERIALES Y ÚTILES DE ENSEÑANZA	\$137,450.01	-\$9,999.99	\$127,450.02	\$339.24	\$339.24	\$339.24	\$339.24	\$127,110.78
21701	MATERIALES PARA ENSEÑANZA	\$137,450.01	-\$9,999.99	\$127,450.02	\$339.24	\$339.24	\$339.24	\$339.24	\$127,110.78
<b>22000</b>	<b>ALIMENTOS Y UTENSILIOS</b>	<b>\$149,275.02</b>	<b>\$0.00</b>	<b>\$149,275.02</b>	<b>\$118,693.81</b>	<b>\$118,693.81</b>	<b>\$118,693.81</b>	<b>\$118,693.81</b>	<b>\$30,581.21</b>
22100	PRODUCTOS ALIMENTICIOS PARA PERSONAS	\$133,525.02	\$0.00	\$133,525.02	\$118,693.81	\$118,693.81	\$118,693.81	\$118,693.81	\$14,831.21
22102	CARNE FRESCA	\$45,000.00	\$0.00	\$45,000.00	\$35,543.00	\$35,543.00	\$35,543.00	\$35,543.00	\$9,457.00
22103	PESCADOS Y MARISCOS	\$2,499.99	\$0.00	\$2,499.99	\$0.00	\$0.00	\$0.00	\$0.00	\$2,499.99
22104	PRODUCTOS AGRÍCOLAS PARA ALIMENTACIÓ	\$22,500.00	\$0.00	\$22,500.00	\$23,977.92	\$23,977.92	\$23,977.92	\$23,977.92	-\$1,477.92
22105	PRODUCTOS DIVERSOS PARA ALIMENTACIÓ	\$63,525.03	\$0.00	\$63,525.03	\$59,172.89	\$59,172.89	\$59,172.89	\$59,172.89	\$4,352.14
22300	UTENSILIOS PARA EL SERVICIO DE ALIMENTA	\$15,750.00	\$0.00	\$15,750.00	\$0.00	\$0.00	\$0.00	\$0.00	\$15,750.00
22301	UTENSILIOS DIVERSOS DE CARÁCTER COMEI	\$11,375.01	\$0.00	\$11,375.01	\$0.00	\$0.00	\$0.00	\$0.00	\$11,375.01
22302	ARTÍCULOS PARA EL SERVICIO DE ALIMENTA	\$4,374.99	\$0.00	\$4,374.99	\$0.00	\$0.00	\$0.00	\$0.00	\$4,374.99
<b>23000</b>	<b>MATERIAS PRIMAS Y MATERIALES DE PRODU</b>	<b>\$0.00</b>	<b>\$1,250.01</b>	<b>\$1,250.01</b>	<b>\$0.00</b>	<b>\$0.00</b>	<b>\$0.00</b>	<b>\$0.00</b>	<b>\$1,250.01</b>
23700	PRODUCTOS DE CUERO, PIEL, PLÁSTICO Y F	\$0.00	\$1,250.01	\$1,250.01	\$0.00	\$0.00	\$0.00	\$0.00	\$1,250.01
23705	PRODUCTOS DE PLÁSTICO Y POLIETILENO A	\$0.00	\$1,250.01	\$1,250.01	\$0.00	\$0.00	\$0.00	\$0.00	\$1,250.01
<b>24000</b>	<b>MATERIALES Y ARTICULOS DE CONSTRUCC</b>	<b>\$153,075.18</b>	<b>\$0.00</b>	<b>\$153,075.18</b>	<b>\$28,527.20</b>	<b>\$28,527.20</b>	<b>\$28,527.20</b>	<b>\$28,527.20</b>	<b>\$124,547.98</b>
24100	PRODUCTOS MINERALES NO METÁLICOS	\$13,550.01	\$0.00	\$13,550.01	\$0.00	\$0.00	\$0.00	\$0.00	\$13,550.01
24101	MATERIAL DE FERRETERÍA PARA CONSTRUC	\$12,300.00	\$0.00	\$12,300.00	\$0.00	\$0.00	\$0.00	\$0.00	\$12,300.00
24102	MINERALES PARA CONSTRUCCIÓN Y REPARA	\$1,250.01	\$0.00	\$1,250.01	\$0.00	\$0.00	\$0.00	\$0.00	\$1,250.01
24200	CEMENTO Y PRODUCTOS DE CONCRETO	\$2,875.02	\$0.00	\$2,875.02	\$0.00	\$0.00	\$0.00	\$0.00	\$2,875.02
24201	CEMENTO Y PRODUCTOS DE CONCRETO	\$2,875.02	\$0.00	\$2,875.02	\$0.00	\$0.00	\$0.00	\$0.00	\$2,875.02
24300	CAL, YESO Y PRODUCTOS DE YESO	\$500.01	\$0.00	\$500.01	\$0.00	\$0.00	\$0.00	\$0.00	\$500.01
24301	CAL, YESO Y PRODUCTOS DE YESO	\$500.01	\$0.00	\$500.01	\$0.00	\$0.00	\$0.00	\$0.00	\$500.01



# SISTEMA MUNICIPAL DIF BAHÍA DE BANDERAS ESTADO DE NAYARIT

Estado Analítico del Ejercicio del Presupuesto por Capítulo del Gasto Del 01/abr/2020 Al 30/jun/2020

Usu: ANA CELIA

Rep: rptEstadoAnalíticoPresupuestoEgresos

Fecha y 07/jul/2020

hora de Impresión 10:04 a.m.

Ejercicio del Presupuesto		Egresos Aprobado	Ampliaciones / (Reducciones)	Egresos Modificado	Egresos Comprometido	Egresos Devengado	Egresos Ejercido	Pagado	Subejercicio
24400	MADERA Y PRODUCTOS DE MADERA	\$2,375.01	\$0.00	\$2,375.01	\$0.00	\$0.00	\$0.00	\$0.00	\$2,375.01
24401	MADERA Y PRODUCTOS DE MADERA	\$2,375.01	\$0.00	\$2,375.01	\$0.00	\$0.00	\$0.00	\$0.00	\$2,375.01
24500	VIDRIO Y PRODUCTOS DE VIDRIO	\$750.00	\$0.00	\$750.00	\$0.00	\$0.00	\$0.00	\$0.00	\$750.00
24503	PRODUCTOS DE VIDRIO Y CRISTAL	\$750.00	\$0.00	\$750.00	\$0.00	\$0.00	\$0.00	\$0.00	\$750.00
24600	MATERIAL ELÉCTRICO Y ELECTRÓNICO	\$21,400.08	\$0.00	\$21,400.08	\$995.00	\$995.00	\$995.00	\$995.00	\$20,405.08
24601	ACCESORIOS Y MATERIAL ELÉCTRICO	\$21,400.08	\$0.00	\$21,400.08	\$995.00	\$995.00	\$995.00	\$995.00	\$20,405.08
24700	ARTÍCULOS METÁLICOS PARA LA CONSTRUCC	\$28,750.02	\$0.00	\$28,750.02	\$5,179.49	\$5,179.49	\$5,179.49	\$5,179.49	\$23,570.53
24701	ACCESORIOS Y MATERIAL ELÉCTRICO PARA	\$15,500.01	\$0.00	\$15,500.01	\$0.00	\$0.00	\$0.00	\$0.00	\$15,500.01
24702	MATERIAL DE FERRETERÍA PARA LA CONSTRUCC	\$13,250.01	\$0.00	\$13,250.01	\$5,179.49	\$5,179.49	\$5,179.49	\$5,179.49	\$8,070.52
24800	MATERIALES COMPLEMENTARIOS	\$45,500.01	\$0.00	\$45,500.01	\$3,700.01	\$3,700.01	\$3,700.01	\$3,700.01	\$41,800.00
24801	ARTÍCULOS COMPLEMENTARIOS PARA SERVICIOS	\$36,750.00	\$0.00	\$36,750.00	\$3,700.01	\$3,700.01	\$3,700.01	\$3,700.01	\$33,049.99
24802	MATERIALES COMPLEMENTARIOS DE FERRETERÍA	\$8,750.01	\$0.00	\$8,750.01	\$0.00	\$0.00	\$0.00	\$0.00	\$8,750.01
24900	OTROS MATERIALES Y ARTÍCULOS DE CONSTRUCC	\$37,375.02	\$0.00	\$37,375.02	\$18,652.70	\$18,652.70	\$18,652.70	\$18,652.70	\$18,722.32
24901	OTROS MATERIALES DE FERRETERÍA PARA LA CONSTRUCC	\$24,500.01	\$0.00	\$24,500.01	\$7,203.33	\$7,203.33	\$7,203.33	\$7,203.33	\$17,296.68
24902	OTROS MATERIALES DE MANTENIMIENTO Y REPARACIONES	\$12,875.01	\$0.00	\$12,875.01	\$11,449.37	\$11,449.37	\$11,449.37	\$11,449.37	\$1,425.64
<b>25000</b>	<b>PRODUCTOS QUÍMICOS, FARMACÉUTICOS Y MATERIALES</b>	<b>\$334,200.09</b>	<b>-\$12,500.01</b>	<b>\$321,700.08</b>	<b>\$12,543.40</b>	<b>\$12,543.40</b>	<b>\$12,543.40</b>	<b>\$12,543.40</b>	<b>\$309,156.68</b>
25200	FERTILIZANTES, PESTICIDAS Y OTROS AGROFARMACIOS	\$13,625.01	\$0.00	\$13,625.01	\$0.00	\$0.00	\$0.00	\$0.00	\$13,625.01
25201	FERTILIZANTES, PESTICIDAS Y OTROS AGROFARMACIOS	\$13,625.01	\$0.00	\$13,625.01	\$0.00	\$0.00	\$0.00	\$0.00	\$13,625.01
25300	MEDICINAS Y PRODUCTOS FARMACÉUTICOS	\$279,325.08	-\$12,500.01	\$266,825.07	\$12,222.70	\$12,222.70	\$12,222.70	\$12,222.70	\$254,602.37
25301	MEDICINAS Y PRODUCTOS FARMACÉUTICOS	\$279,325.08	-\$12,500.01	\$266,825.07	\$12,222.70	\$12,222.70	\$12,222.70	\$12,222.70	\$254,602.37
25400	MATERIALES, ACCESORIOS Y SUMINISTROS PARA SERVICIOS	\$41,250.00	\$0.00	\$41,250.00	\$320.70	\$320.70	\$320.70	\$320.70	\$40,929.30
25401	ARTÍCULOS PARA SERVICIOS GENERALES EN LA OFICINA	\$15,000.00	\$0.00	\$15,000.00	\$0.00	\$0.00	\$0.00	\$0.00	\$15,000.00
25402	MATERIAL QUIRÚRGICO Y DE LABORATORIO	\$26,250.00	\$0.00	\$26,250.00	\$320.70	\$320.70	\$320.70	\$320.70	\$25,929.30
<b>26000</b>	<b>COMBUSTIBLES, LUBRICANTES Y ADITIVOS</b>	<b>\$525,000.00</b>	<b>-\$1,250.01</b>	<b>\$523,749.99</b>	<b>\$90,823.09</b>	<b>\$90,823.09</b>	<b>\$90,823.09</b>	<b>\$90,823.09</b>	<b>\$432,926.90</b>
26100	COMBUSTIBLES, LUBRICANTES Y ADITIVOS	\$525,000.00	-\$1,250.01	\$523,749.99	\$90,823.09	\$90,823.09	\$90,823.09	\$90,823.09	\$432,926.90
26101	COMBUSTIBLES, LUBRICANTES Y ADITIVOS	\$525,000.00	-\$1,250.01	\$523,749.99	\$90,823.09	\$90,823.09	\$90,823.09	\$90,823.09	\$432,926.90
<b>27000</b>	<b>VESTUARIO, BLANCOS, PRENDAS DE PROTECCIÓN Y ACCESORIOS</b>	<b>\$230,150.10</b>	<b>\$0.00</b>	<b>\$230,150.10</b>	<b>\$40,696.00</b>	<b>\$40,696.00</b>	<b>\$40,696.00</b>	<b>\$40,696.00</b>	<b>\$189,454.10</b>
27100	VESTUARIO Y UNIFORMES	\$220,525.08	\$0.00	\$220,525.08	\$40,696.00	\$40,696.00	\$40,696.00	\$40,696.00	\$179,829.08
27101	ARTÍCULOS PARA SERVICIOS GENERALES	\$16,775.04	\$0.00	\$16,775.04	\$0.00	\$0.00	\$0.00	\$0.00	\$16,775.04
27106	PRODUCTOS TEXTILES ADQUIRIDOS COMO BIENES	\$203,750.04	\$0.00	\$203,750.04	\$40,696.00	\$40,696.00	\$40,696.00	\$40,696.00	\$163,054.04
27300	ARTÍCULOS DEPORTIVOS	\$3,250.02	\$0.00	\$3,250.02	\$0.00	\$0.00	\$0.00	\$0.00	\$3,250.02
27301	ARTÍCULOS DEPORTIVOS Y DE CAMPAÑA	\$3,250.02	\$0.00	\$3,250.02	\$0.00	\$0.00	\$0.00	\$0.00	\$3,250.02
27500	BLANCOS Y OTROS PRODUCTOS TEXTILES, EXCEPTO	\$6,375.00	\$0.00	\$6,375.00	\$0.00	\$0.00	\$0.00	\$0.00	\$6,375.00
27503	OTROS PRODUCTOS TEXTILES	\$6,375.00	\$0.00	\$6,375.00	\$0.00	\$0.00	\$0.00	\$0.00	\$6,375.00



**SISTEMA MUNICIPAL DIF BAHÍA DE BANDERAS  
ESTADO DE NAYARIT**

**Estado Analítico del Ejercicio del Presupuesto por Capítulo del Gasto Del 01/abr/2020 Al 30/jun/2020**

Utr: ANA CELIA

Rep: rptEstadoAnaliticoPresupuestoEgresos

Fecha y 07/jul/2020

hora de Impresión 10:04 a.m.

Ejercicio del Presupuesto		Egresos Aprobado	Ampliaciones / (Reducciones)	Egresos Modificado	Egresos Comprometido	Egresos Devengado	Egresos Ejercido	Pagado	Subejercicio
29000	HERRAMIENTAS, REFACCIONES Y ACCESORIC	\$176,725.02	\$0.00	\$176,725.02	\$12,064.00	\$12,064.00	\$12,064.00	\$12,064.00	\$164,661.02
29100	HERRAMIENTAS MENORES	\$30,499.98	\$0.00	\$30,499.98	\$0.00	\$0.00	\$0.00	\$0.00	\$30,499.98
29101	ACCESORIOS Y MATERIALES MENORES	\$16,749.99	\$0.00	\$16,749.99	\$0.00	\$0.00	\$0.00	\$0.00	\$16,749.99
29105	EQUIPOS Y MATERIALES MENORES DE COM	\$2,499.99	\$0.00	\$2,499.99	\$0.00	\$0.00	\$0.00	\$0.00	\$2,499.99
29106	ARTÍCULOS MENORES PARA SERVICIOS GEN	\$11,250.00	\$0.00	\$11,250.00	\$0.00	\$0.00	\$0.00	\$0.00	\$11,250.00
29200	REFACCIONES Y ACCESORIOS MENORES DE	\$12,500.01	\$0.00	\$12,500.01	\$0.00	\$0.00	\$0.00	\$0.00	\$12,500.01
29201	ARTÍCULOS MENORES PARA SERVICIOS GEN	\$7,500.00	\$0.00	\$7,500.00	\$0.00	\$0.00	\$0.00	\$0.00	\$7,500.00
29202	MATERIAL MENOR DE FERRETERÍA PARA USI	\$5,000.01	\$0.00	\$5,000.01	\$0.00	\$0.00	\$0.00	\$0.00	\$5,000.01
29300	REFACCIONES Y ACCESORIOS MENORES DE	\$4,150.02	\$0.00	\$4,150.02	\$0.00	\$0.00	\$0.00	\$0.00	\$4,150.02
29301	MATERIAL MENOR DE FERRETERÍA PARA MO	\$4,150.02	\$0.00	\$4,150.02	\$0.00	\$0.00	\$0.00	\$0.00	\$4,150.02
29400	REFACCIONES Y ACCESORIOS MENORES DE	\$14,750.04	\$0.00	\$14,750.04	\$0.00	\$0.00	\$0.00	\$0.00	\$14,750.04
29401	ARTÍCULOS ELECTRÓNICOS MENORES	\$14,750.04	\$0.00	\$14,750.04	\$0.00	\$0.00	\$0.00	\$0.00	\$14,750.04
29600	REFACCIONES Y ACCESORIOS MENORES DE	\$114,824.97	\$0.00	\$114,824.97	\$12,064.00	\$12,064.00	\$12,064.00	\$12,064.00	\$102,760.97
29601	ACCESORIOS Y MATERIALES ELÉCTRICOS M	\$28,825.02	\$0.00	\$28,825.02	\$0.00	\$0.00	\$0.00	\$0.00	\$28,825.02
29602	ARTÍCULOS AUTOMOTRICES MENORES	\$38,749.98	\$0.00	\$38,749.98	\$0.00	\$0.00	\$0.00	\$0.00	\$38,749.98
29609	PRODUCTOS MENORES DE HULE PARA EQUII	\$47,249.97	\$0.00	\$47,249.97	\$12,064.00	\$12,064.00	\$12,064.00	\$12,064.00	\$35,185.97
<b>30000</b>	<b>SERVICIOS GENERALES</b>	<b>\$2,728,543.11</b>	<b>\$17,500.02</b>	<b>\$2,746,043.13</b>	<b>\$565,829.72</b>	<b>\$565,829.72</b>	<b>\$565,829.72</b>	<b>\$565,829.72</b>	<b>\$2,180,213.41</b>
31000	SERVICIOS BASICOS	\$76,625.10	\$0.00	\$76,625.10	\$26,164.88	\$26,164.88	\$26,164.88	\$26,164.88	\$50,460.22
31200	GAS	\$21,249.99	\$0.00	\$21,249.99	\$4,217.30	\$4,217.30	\$4,217.30	\$4,217.30	\$17,032.69
31201	GAS	\$21,249.99	\$0.00	\$21,249.99	\$4,217.30	\$4,217.30	\$4,217.30	\$4,217.30	\$17,032.69
31400	TELEFONÍA TRADICIONAL	\$6,249.99	\$0.00	\$6,249.99	\$2,394.00	\$2,394.00	\$2,394.00	\$2,394.00	\$3,855.99
31401	TELEFONÍA TRADICIONAL	\$6,249.99	\$0.00	\$6,249.99	\$2,394.00	\$2,394.00	\$2,394.00	\$2,394.00	\$3,855.99
31500	TELEFONÍA CELULAR	\$42,250.11	\$0.00	\$42,250.11	\$19,553.58	\$19,553.58	\$19,553.58	\$19,553.58	\$22,696.53
31501	TELEFONÍA CELULAR	\$42,250.11	\$0.00	\$42,250.11	\$19,553.58	\$19,553.58	\$19,553.58	\$19,553.58	\$22,696.53
31700	SERVICIOS DE ACCESO DE INTERNET, REDE	\$1,250.01	\$0.00	\$1,250.01	\$0.00	\$0.00	\$0.00	\$0.00	\$1,250.01
31701	SERVICIOS DE ACCESO DE INTERNET, REDE	\$1,250.01	\$0.00	\$1,250.01	\$0.00	\$0.00	\$0.00	\$0.00	\$1,250.01
31900	SERVICIOS INTEGRALES Y OTROS SERVICIOS	\$5,625.00	\$0.00	\$5,625.00	\$0.00	\$0.00	\$0.00	\$0.00	\$5,625.00
31902	CONTRATACIÓN DE OTROS SERVICIOS	\$5,625.00	\$0.00	\$5,625.00	\$0.00	\$0.00	\$0.00	\$0.00	\$5,625.00
<b>32000</b>	<b>SERVICIOS DE ARRENDAMIENTO</b>	<b>\$15,000.00</b>	<b>\$5,000.01</b>	<b>\$20,000.01</b>	<b>\$12,153.30</b>	<b>\$12,153.30</b>	<b>\$12,153.30</b>	<b>\$12,153.30</b>	<b>\$7,846.71</b>
32300	ARRENDAMIENTO DE MOBILIARIO Y EQUIPO	\$13,749.99	\$5,000.01	\$18,750.00	\$11,178.31	\$11,178.31	\$11,178.31	\$11,178.31	\$7,571.69
32301	ARRENDAMIENTO DE EQUIPO Y BIENES INFO	\$13,749.99	\$5,000.01	\$18,750.00	\$11,178.31	\$11,178.31	\$11,178.31	\$11,178.31	\$7,571.69
32700	ARRENDAMIENTO DE ACTIVOS INTANGIBLES	\$1,250.01	\$0.00	\$1,250.01	\$974.99	\$974.99	\$974.99	\$974.99	\$275.02
32701	ARRENDAMIENTO DE ACTIVOS INTANGIBLES	\$1,250.01	\$0.00	\$1,250.01	\$974.99	\$974.99	\$974.99	\$974.99	\$275.02
<b>33000</b>	<b>SERVICIOS PROFESIONALES, CIENTIFICOS, TE</b>	<b>\$76,250.10</b>	<b>\$13,250.01</b>	<b>\$89,500.11</b>	<b>\$29,282.53</b>	<b>\$29,282.53</b>	<b>\$29,282.53</b>	<b>\$29,282.53</b>	<b>\$60,217.58</b>



# SISTEMA MUNICIPAL DIF BAHÍA DE BANDERAS ESTADO DE NAYARIT

Estado Analítico del Ejercicio del Presupuesto por Capítulo del Gasto Del 01/abr/2020 Al 30/jun/2020

Usu: ANA CELIA  
Rep: rptEstadoAnaliticoPresupuestoEgresos

Fecha y | 07/jul/2020  
hora de Impresión | 10:04 a.m.

Ejercicio del Presupuesto		Egresos Aprobado	Ampliaciones / (Reducciones)	Egresos Modificado	Egresos Comprometido	Egresos Devengado	Egresos Ejercido	Pagado	Subejercicio
33100	SERVICIOS LEGALES, DE CONTABILIDAD, AUI	\$21,250.02	-\$500.01	\$20,750.01	\$10,612.53	\$10,612.53	\$10,612.53	\$10,612.53	\$10,137.48
33101	ASESORÍAS ASOCIADAS A CONVENIOS, TRAT	\$8,750.01	-\$500.01	\$8,250.00	\$0.00	\$0.00	\$0.00	\$0.00	\$8,250.00
33102	OTRAS ASESORÍAS PARA LA OPERACIÓN DE	\$12,500.01	\$0.00	\$12,500.01	\$10,612.53	\$10,612.53	\$10,612.53	\$10,612.53	\$1,887.48
33400	SERVICIOS DE CAPACITACIÓN	\$23,250.00	\$0.00	\$23,250.00	\$0.00	\$0.00	\$0.00	\$0.00	\$23,250.00
33401	SERVICIOS DE CAPACITACIÓN	\$23,250.00	\$0.00	\$23,250.00	\$0.00	\$0.00	\$0.00	\$0.00	\$23,250.00
33600	SERVICIOS DE APOYO ADMINISTRATIVO, TR/	\$0.00	\$11,750.01	\$11,750.01	\$0.00	\$0.00	\$0.00	\$0.00	\$11,750.01
33603	IMPRESIONES DE DOCTOS.OFICIALES PARA	\$0.00	\$500.01	\$500.01	\$0.00	\$0.00	\$0.00	\$0.00	\$500.01
33604	IMPRESIÓN Y ELABORACIÓN DE MATERIAL II	\$0.00	\$11,250.00	\$11,250.00	\$0.00	\$0.00	\$0.00	\$0.00	\$11,250.00
33900	SERVICIOS PROFESIONALES, CIENTÍFICOS Y	\$31,750.08	\$2,000.01	\$33,750.09	\$18,670.00	\$18,670.00	\$18,670.00	\$18,670.00	\$15,080.09
33901	SUBCONTRATACIÓN DE SERVICIOS CON TER	\$31,750.08	\$2,000.01	\$33,750.09	\$18,670.00	\$18,670.00	\$18,670.00	\$18,670.00	\$15,080.09
<b>34000</b>	<b>SERVICIOS FINANCIEROS, BANCARIOS Y COM</b>	<b>\$50,874.99</b>	<b>\$0.00</b>	<b>\$50,874.99</b>	<b>\$603.89</b>	<b>\$603.89</b>	<b>\$603.89</b>	<b>\$603.89</b>	<b>\$50,271.10</b>
34100	SERVICIOS FINANCIEROS Y BANCARIOS	\$7,500.00	\$0.00	\$7,500.00	\$467.89	\$467.89	\$467.89	\$467.89	\$7,032.11
34101	COMISIONES BANCARIAS	\$7,500.00	\$0.00	\$7,500.00	\$467.89	\$467.89	\$467.89	\$467.89	\$7,032.11
34700	FLETES Y MANIOBRAS	\$43,374.99	\$0.00	\$43,374.99	\$136.00	\$136.00	\$136.00	\$136.00	\$43,238.99
34701	FLETES Y MANIOBRAS	\$43,374.99	\$0.00	\$43,374.99	\$136.00	\$136.00	\$136.00	\$136.00	\$43,238.99
<b>35000</b>	<b>SERVICIOS DE INSTALACION, REPARACION, M</b>	<b>\$155,375.04</b>	<b>\$999.99</b>	<b>\$156,375.03</b>	<b>\$109,992.12</b>	<b>\$109,992.12</b>	<b>\$109,992.12</b>	<b>\$109,992.12</b>	<b>\$46,382.91</b>
35200	INSTALACIÓN, REPARACIÓN Y MANTENIMIEN	\$7,000.02	\$0.00	\$7,000.02	\$0.00	\$0.00	\$0.00	\$0.00	\$7,000.02
35201	INSTALACIÓN, REPARACIÓN Y MANTENIMIEN	\$7,000.02	\$0.00	\$7,000.02	\$0.00	\$0.00	\$0.00	\$0.00	\$7,000.02
35300	INSTALACIÓN, REPARACIÓN Y MANTENIMIEN	\$4,375.02	\$2,499.99	\$6,875.01	\$9,164.00	\$9,164.00	\$9,164.00	\$9,164.00	-\$2,288.99
35301	INSTALACIÓN, REPARACIÓN Y MANTENIMIEN	\$4,375.02	\$2,499.99	\$6,875.01	\$9,164.00	\$9,164.00	\$9,164.00	\$9,164.00	-\$2,288.99
35400	INSTALACIÓN, REPARACIÓN Y MANTENIMIEN	\$15,000.00	\$0.00	\$15,000.00	\$9,000.00	\$9,000.00	\$9,000.00	\$9,000.00	\$6,000.00
35401	INSTALACIÓN, REPARACIÓN Y MANTENIMIEN	\$15,000.00	\$0.00	\$15,000.00	\$9,000.00	\$9,000.00	\$9,000.00	\$9,000.00	\$6,000.00
35500	REPARACIÓN Y MANTENIMIENTO DE EQUIPO	\$90,750.00	-\$1,500.00	\$89,250.00	\$63,988.12	\$63,988.12	\$63,988.12	\$63,988.12	\$25,261.88
35501	REPARACIÓN Y MANTENIMIENTO DE EQUIPO	\$90,750.00	-\$1,500.00	\$89,250.00	\$63,988.12	\$63,988.12	\$63,988.12	\$63,988.12	\$25,261.88
35800	SERVICIOS DE LIMPIEZA Y MANEJO DE DESEC	\$13,250.01	\$0.00	\$13,250.01	\$0.00	\$0.00	\$0.00	\$0.00	\$13,250.01
35801	SERVICIOS DE LAVANDERÍA, LIMPIEZA E HIGI	\$13,250.01	\$0.00	\$13,250.01	\$0.00	\$0.00	\$0.00	\$0.00	\$13,250.01
35900	SERVICIOS DE JARDINERÍA Y FUMIGACIÓN	\$24,999.99	\$0.00	\$24,999.99	\$27,840.00	\$27,840.00	\$27,840.00	\$27,840.00	-\$2,840.01
35901	SERVICIOS DE JARDINERÍA Y FUMIGACIÓN	\$24,999.99	\$0.00	\$24,999.99	\$27,840.00	\$27,840.00	\$27,840.00	\$27,840.00	-\$2,840.01
<b>36000</b>	<b>SERVICIOS DE COMUNICACION SOCIAL Y PUB</b>	<b>\$388,875.03</b>	<b>-\$3,000.00</b>	<b>\$385,875.03</b>	<b>\$245,541.84</b>	<b>\$245,541.84</b>	<b>\$245,541.84</b>	<b>\$245,541.84</b>	<b>\$140,333.19</b>
36100	DIFUSIÓN POR RADIO, TELEVISIÓN Y OTROS	\$154,875.00	\$0.00	\$154,875.00	\$192,669.04	\$192,669.04	\$192,669.04	\$192,669.04	-\$37,794.04
36101	DIFUSIÓN POR RADIO, TELEVISIÓN Y OTROS	\$154,875.00	\$0.00	\$154,875.00	\$192,669.04	\$192,669.04	\$192,669.04	\$192,669.04	-\$37,794.04
36300	SERVICIOS DE CREATIVIDAD, PREPRODUCCI	\$218,250.03	-\$3,000.00	\$215,250.03	\$52,872.80	\$52,872.80	\$52,872.80	\$52,872.80	\$162,377.23
36301	SERVICIOS DE CREATIVIDAD, PREPRODUCCI	\$218,250.03	-\$3,000.00	\$215,250.03	\$52,872.80	\$52,872.80	\$52,872.80	\$52,872.80	\$162,377.23
36600	SERVICIO DE CREACIÓN Y DIFUSIÓN DE CON	\$13,250.01	\$0.00	\$13,250.01	\$0.00	\$0.00	\$0.00	\$0.00	\$13,250.01





# SISTEMA MUNICIPAL DIF BAHÍA DE BANDERAS ESTADO DE NAYARIT

Estado Analítico del Ejercicio del Presupuesto por Capítulo del Gasto Del 01/abr/2020 Al 30/jun/2020

Usr: ANA CELIA  
Rep: rptEstadoAnalíticoPresupuestoEgresos

Fecha y hora de Impresión | 07/jul/2020  
10:04 a.m.

Ejercicio del Presupuesto		Egresos Aprobado	Ampliaciones / (Reducciones)	Egresos Modificado	Egresos Comprometido	Egresos Devengado	Egresos Ejercido	Pagado	Subejercicio
36601	SERVICIO DE CREACIÓN Y DIFUSIÓN DE COM	\$13,250.01	\$0.00	\$13,250.01	\$0.00	\$0.00	\$0.00	\$0.00	\$13,250.01
36900	OTROS SERVICIOS DE INFORMACIÓN	\$2,499.99	\$0.00	\$2,499.99	\$0.00	\$0.00	\$0.00	\$0.00	\$2,499.99
36901	OTROS SERVICIOS DE INFORMACIÓN	\$2,499.99	\$0.00	\$2,499.99	\$0.00	\$0.00	\$0.00	\$0.00	\$2,499.99
<b>37000</b>	<b>SERVICIOS DE TRASLADO Y VIATICOS</b>	<b>\$101,500.08</b>	<b>\$0.00</b>	<b>\$101,500.08</b>	<b>\$1,879.00</b>	<b>\$1,879.00</b>	<b>\$1,879.00</b>	<b>\$1,879.00</b>	<b>\$99,621.08</b>
37200	PASAJES TERRESTRES	\$21,250.05	\$0.00	\$21,250.05	\$0.00	\$0.00	\$0.00	\$0.00	\$21,250.05
37201	PASAJES TERRESTRES	\$21,250.05	\$0.00	\$21,250.05	\$0.00	\$0.00	\$0.00	\$0.00	\$21,250.05
37500	VIÁTICOS EN EL PAÍS	\$60,124.98	\$0.00	\$60,124.98	\$1,879.00	\$1,879.00	\$1,879.00	\$1,879.00	\$58,245.98
37501	VIÁTICOS EN EL PAÍS	\$60,124.98	\$0.00	\$60,124.98	\$1,879.00	\$1,879.00	\$1,879.00	\$1,879.00	\$58,245.98
37900	OTROS SERVICIOS DE TRASLADO Y HOSPED,	\$20,125.05	\$0.00	\$20,125.05	\$0.00	\$0.00	\$0.00	\$0.00	\$20,125.05
37901	OTROS SERVICIOS DE TRASLADO Y HOSPED,	\$20,125.05	\$0.00	\$20,125.05	\$0.00	\$0.00	\$0.00	\$0.00	\$20,125.05
<b>38000</b>	<b>SERVICIOS OFICIALES</b>	<b>\$1,577,542.71</b>	<b>\$0.00</b>	<b>\$1,577,542.71</b>	<b>\$136,645.17</b>	<b>\$136,645.17</b>	<b>\$136,645.17</b>	<b>\$136,645.17</b>	<b>\$1,440,897.54</b>
38100	GASTOS DE CEREMONIAL	\$1,275,000.00	\$0.00	\$1,275,000.00	\$129,679.67	\$129,679.67	\$129,679.67	\$129,679.67	\$1,145,320.33
38101	GASTOS DE CEREMONIAL	\$1,275,000.00	\$0.00	\$1,275,000.00	\$129,679.67	\$129,679.67	\$129,679.67	\$129,679.67	\$1,145,320.33
38200	GASTOS DE ORDEN SOCIAL Y CULTURAL	\$302,542.71	\$0.00	\$302,542.71	\$6,965.50	\$6,965.50	\$6,965.50	\$6,965.50	\$295,577.21
38201	GASTOS DE ORDEN SOCIAL Y CULTURAL	\$302,542.71	\$0.00	\$302,542.71	\$6,965.50	\$6,965.50	\$6,965.50	\$6,965.50	\$295,577.21
<b>39000</b>	<b>OTROS SERVICIOS GENERALES</b>	<b>\$286,500.06</b>	<b>\$1,250.01</b>	<b>\$287,750.07</b>	<b>\$3,566.99</b>	<b>\$3,566.99</b>	<b>\$3,566.99</b>	<b>\$3,566.99</b>	<b>\$284,183.08</b>
39400	SENTENCIAS Y RESOLUCIONES POR AUTORII	\$249,999.99	-\$11,250.00	\$238,749.99	\$0.00	\$0.00	\$0.00	\$0.00	\$238,749.99
39401	EROGACIONES POR RESOLUCIONES POR AU	\$249,999.99	-\$11,250.00	\$238,749.99	\$0.00	\$0.00	\$0.00	\$0.00	\$238,749.99
39500	PENAS, MULTAS, ACCESORIOS Y ACTUALIZA	\$17,499.99	\$0.00	\$17,499.99	\$0.00	\$0.00	\$0.00	\$0.00	\$17,499.99
39501	PENAS, MULTAS, ACCESORIOS Y ACTUALIZA	\$17,499.99	\$0.00	\$17,499.99	\$0.00	\$0.00	\$0.00	\$0.00	\$17,499.99
39900	OTROS SERVICIOS GENERALES	\$19,000.08	\$12,500.01	\$31,500.09	\$3,566.99	\$3,566.99	\$3,566.99	\$3,566.99	\$27,933.10
39901	SERVICIOS DE ALIMENTACIÓN	\$19,000.08	\$12,500.01	\$31,500.09	\$3,566.99	\$3,566.99	\$3,566.99	\$3,566.99	\$27,933.10
<b>40000</b>	<b>TRANSFERENCIAS, ASIGNACIONES, SUE</b>	<b>\$2,827,849.98</b>	<b>-\$12,000.00</b>	<b>\$2,815,849.98</b>	<b>\$1,448,001.06</b>	<b>\$1,448,001.06</b>	<b>\$1,448,001.06</b>	<b>\$1,448,001.06</b>	<b>\$1,367,848.92</b>
<b>44000</b>	<b>AYUDAS SOCIALES</b>	<b>\$2,827,849.98</b>	<b>-\$12,000.00</b>	<b>\$2,815,849.98</b>	<b>\$1,448,001.06</b>	<b>\$1,448,001.06</b>	<b>\$1,448,001.06</b>	<b>\$1,448,001.06</b>	<b>\$1,367,848.92</b>
44100	Ayudas sociales a personas	\$2,386,599.99	-\$31,999.98	\$2,354,600.01	\$1,363,450.62	\$1,363,450.62	\$1,363,450.62	\$1,363,450.62	\$991,149.39
44101	AUXILIO A PERSONAS U HOGARES	\$2,286,249.99	-\$31,999.98	\$2,254,250.01	\$1,363,450.62	\$1,363,450.62	\$1,363,450.62	\$1,363,450.62	\$890,799.39
44102	AYUDAS ESPECIALES A PERSONAS U HOGAR	\$31,250.01	\$0.00	\$31,250.01	\$0.00	\$0.00	\$0.00	\$0.00	\$31,250.01
44104	APOYO A VOLUNTARIOS QUE PARTICIPAN EN	\$69,099.99	\$0.00	\$69,099.99	\$0.00	\$0.00	\$0.00	\$0.00	\$69,099.99
44200	Becas y otras ayudas para programas de capacita	\$212,499.99	\$0.00	\$212,499.99	\$0.00	\$0.00	\$0.00	\$0.00	\$212,499.99
44201	BECAS	\$212,499.99	\$0.00	\$212,499.99	\$0.00	\$0.00	\$0.00	\$0.00	\$212,499.99
44300	Ayudas sociales a instituciones de enseñanza	\$61,250.01	-\$5,000.01	\$56,250.00	\$2,369.84	\$2,369.84	\$2,369.84	\$2,369.84	\$53,880.16
44301	AYUDAS SOCIALES A INSTITUCIONES DE ENS	\$61,250.01	-\$5,000.01	\$56,250.00	\$2,369.84	\$2,369.84	\$2,369.84	\$2,369.84	\$53,880.16
44500	Ayudas sociales a instituciones sin fines de lucro	\$127,500.00	\$24,999.99	\$152,499.99	\$82,180.60	\$82,180.60	\$82,180.60	\$82,180.60	\$70,319.39
44501	AYUDAS SOCIALES A INSTITUCIONES SIN FIN	\$127,500.00	\$24,999.99	\$152,499.99	\$82,180.60	\$82,180.60	\$82,180.60	\$82,180.60	\$70,319.39



**SISTEMA MUNICIPAL DIF BAHÍA DE BANDERAS  
ESTADO DE NAYARIT**

**Estado Analítico del Ejercicio del Presupuesto por Capítulo del Gasto Del 01/abr/2020 Al 30/jun/2020**

Usu: ANA CELIA  
Rep: rptEstadoAnalíticoPresupuestoEgresos

Fecha y 07/jul/2020  
hora de Impresión 10:04 a.m.

Ejercicio del Presupuesto		Egresos Aprobado	Ampliaciones / (Reducciones)	Egresos Modificado	Egresos Comprometido	Egresos Devengado	Egresos Ejercido	Pagado	Subejercicio
44800	Ayudas por desastres naturales y otros siniestros	\$39,999.99	\$0.00	\$39,999.99	\$0.00	\$0.00	\$0.00	\$0.00	\$39,999.99
44801	AYUDAS POR DESASTRES NATURALES	\$39,999.99	\$0.00	\$39,999.99	\$0.00	\$0.00	\$0.00	\$0.00	\$39,999.99
<b>50000</b>	<b>BIENES MUEBLES, INMUEBLES E INTAN</b>	<b>\$410,874.99</b>	<b>\$0.00</b>	<b>\$410,874.99</b>	<b>\$0.00</b>	<b>\$0.00</b>	<b>\$0.00</b>	<b>\$0.00</b>	<b>\$410,874.99</b>
51000	MOBILIARIO Y EQUIPO DE ADMINISTRACION	\$235,749.96	\$0.00	\$235,749.96	\$0.00	\$0.00	\$0.00	\$0.00	\$235,749.96
51100	Muebles de oficina y estantería	\$57,375.03	\$0.00	\$57,375.03	\$0.00	\$0.00	\$0.00	\$0.00	\$57,375.03
51107	MOBILIARIO Y EQUIPO	\$57,375.03	\$0.00	\$57,375.03	\$0.00	\$0.00	\$0.00	\$0.00	\$57,375.03
51200	Muebles, excepto de oficina y estantería	\$23,750.01	\$0.00	\$23,750.01	\$0.00	\$0.00	\$0.00	\$0.00	\$23,750.01
51201	MUEBLES, EXCEPTO DE OFICINA Y ESTANTEF	\$23,750.01	\$0.00	\$23,750.01	\$0.00	\$0.00	\$0.00	\$0.00	\$23,750.01
51500	Equipo de cómputo y de tecnologías de la informar	\$90,749.94	\$0.00	\$90,749.94	\$0.00	\$0.00	\$0.00	\$0.00	\$90,749.94
51503	EQUIPO DE COMPUTACIÓN	\$88,249.95	\$0.00	\$88,249.95	\$0.00	\$0.00	\$0.00	\$0.00	\$88,249.95
51504	MOBILIARIO Y EQUIPO DE CÓMPUTO	\$2,499.99	\$0.00	\$2,499.99	\$0.00	\$0.00	\$0.00	\$0.00	\$2,499.99
51900	Otros mobiliarios y equipos de administración	\$63,874.98	\$0.00	\$63,874.98	\$0.00	\$0.00	\$0.00	\$0.00	\$63,874.98
51901	OTROS EQUIPOS DE COMUNICACIÓN	\$6,250.02	\$0.00	\$6,250.02	\$0.00	\$0.00	\$0.00	\$0.00	\$6,250.02
51903	OTROS EQUIPOS DE MANTENIMIENTO Y SEGI	\$2,499.99	\$0.00	\$2,499.99	\$0.00	\$0.00	\$0.00	\$0.00	\$2,499.99
51906	OTROS EQUIPOS DE CARÁCTER COMERCIAL	\$44,624.97	\$0.00	\$44,624.97	\$0.00	\$0.00	\$0.00	\$0.00	\$44,624.97
51907	OTROS EQUIPOS Y HERRAMIENTAS	\$1,749.99	\$0.00	\$1,749.99	\$0.00	\$0.00	\$0.00	\$0.00	\$1,749.99
51908	OTRO MOBILIARIO Y EQUIPO	\$8,750.01	\$0.00	\$8,750.01	\$0.00	\$0.00	\$0.00	\$0.00	\$8,750.01
52000	MOBILIARIO Y EQUIPO EDUCACIONAL Y RECR	\$107,500.05	\$0.00	\$107,500.05	\$0.00	\$0.00	\$0.00	\$0.00	\$107,500.05
52300	Cámaras fotográficas y de video	\$20,000.04	\$0.00	\$20,000.04	\$0.00	\$0.00	\$0.00	\$0.00	\$20,000.04
52301	CÁMARAS FOTOGRÁFICAS Y DE VIDEO	\$20,000.04	\$0.00	\$20,000.04	\$0.00	\$0.00	\$0.00	\$0.00	\$20,000.04
52900	Otro mobiliario y equipo educacional y recreativo	\$87,500.01	\$0.00	\$87,500.01	\$0.00	\$0.00	\$0.00	\$0.00	\$87,500.01
52901	OTRO MOBILIARIO Y EQUIPO EDUCACIONAL Y	\$87,500.01	\$0.00	\$87,500.01	\$0.00	\$0.00	\$0.00	\$0.00	\$87,500.01
53000	EQUIPO E INSTRUMENTAL MEDICO Y DE LABO	\$36,249.99	\$0.00	\$36,249.99	\$0.00	\$0.00	\$0.00	\$0.00	\$36,249.99
53200	Instrumental médico y de laboratorio	\$36,249.99	\$0.00	\$36,249.99	\$0.00	\$0.00	\$0.00	\$0.00	\$36,249.99
53201	APARATOS E INSTRUMENTOS DE LABORATOI	\$33,750.00	\$0.00	\$33,750.00	\$0.00	\$0.00	\$0.00	\$0.00	\$33,750.00
53202	INSTRUMENTAL MÉDICO Y DE LABORATORIO	\$2,499.99	\$0.00	\$2,499.99	\$0.00	\$0.00	\$0.00	\$0.00	\$2,499.99
56000	MAQUINARIA, OTROS EQUIPOS Y HERRAMIEN	\$31,374.99	\$0.00	\$31,374.99	\$0.00	\$0.00	\$0.00	\$0.00	\$31,374.99
56400	Sistemas de aire acondicionado, calefacción y de	\$31,374.99	\$0.00	\$31,374.99	\$0.00	\$0.00	\$0.00	\$0.00	\$31,374.99
56401	SISTEMAS DE AIRE ACONDICIONADO, CALEF	\$31,374.99	\$0.00	\$31,374.99	\$0.00	\$0.00	\$0.00	\$0.00	\$31,374.99
<b>Total</b>		<b>\$13,750,001.13</b>	<b>\$0.00</b>	<b>\$13,750,001.13</b>	<b>\$6,013,846.27</b>	<b>\$6,013,846.27</b>	<b>\$6,013,846.27</b>	<b>\$6,013,846.27</b>	<b>\$7,736,154.86</b>



SISTEMA MUNICIPAL DIF BAHÍA DE BANDERAS  
ESTADO DE NAYARIT

Estado Analítico del Ejercicio del Presupuesto por Capítulo del Gasto Del 01/abr/2020 Al 30/jun/2020

Usu: ANA CELIA

Rep: rptEstadoAnaliticoPresupuestoEgresos

Fecha y 07/jul/2020

hora de Impresión 10:04 a.m.

Ejercicio del Presupuesto

Egresos  
Aprobado

Ampliaciones /  
(Reducciones)

Egresos  
Modificado

Egresos  
Comprometido

Egresos  
Devengado

Egresos  
Ejercido

Pagado

Subejercicio

  
DRA. MARÍA LORENA GUTIERREZ FABIAN  
DIRECTORA GENERAL

  
LC. NIDIA MARGARITA ORTEGA REYES  
ADMINISTRADORA



**SISTEMA MUNICIPAL DIF BAHÍA DE BANDERAS**  
**ESTADO DE NAYARIT**  
**Estado Analítico de Ingresos Presupuestales**  
**Al 30/jun/2020**

Usu: ANA CELIA  
 Rep: rptEstadoPresupuestoIngresos

Fecha y hora de Impresión | 07/jul/2020  
 10:07 a.m.

<b>Fuente de Ingresos</b>	<b>Ley de Ingresos Estimada</b>	<b>Ampliaciones / (Reduclones)</b>	<b>Ley de Ingresos Modificada</b>	<b>Ingresos Devengados</b>	<b>Ingresos Recaudados</b>	<b>Devengado Por Recaudar</b>	<b>Avance de Recaudación (Recaudación Estimación)</b>
<b>51 PRODUCTOS</b>	\$0.00	\$100,000.00	\$100,000.00	\$54,750.70	\$54,750.70	\$0.00	54.75 %
OTROS PRODUCTOS QUE GENERAN INGRESOS CORR	\$0.00	\$100,000.00	\$100,000.00	\$54,750.70	\$54,750.70	\$0.00	54.75 %
PRODUCTOS FINANCIEROS	\$0.00	\$100,000.00	\$100,000.00	\$54,750.70	\$54,750.70	\$0.00	54.75 %
<b>79 OTROS INGRESOS Y BENEFICIOS</b>	\$0.00	\$354,000.00	\$354,000.00	\$353,003.40	\$353,003.40	\$0.00	99.71 %
<b>79-02 OTROS INGRESOS Y BENEFICIOS VARIOS</b>	\$0.00	\$354,000.00	\$354,000.00	\$353,003.40	\$353,003.40	\$0.00	99.71 %
EDIFICACIONES Y CONSTRUCCIONES DE BAHIA DE B	\$0.00	\$354,000.00	\$354,000.00	\$353,003.40	\$353,003.40	\$0.00	99.71 %
<b>93 SUBSIDIOS Y SUBVENCIONES</b>	\$55,000,000.00	\$0.00	\$55,000,000.00	\$16,300,000.00	\$16,300,000.00	\$0.00	29.63 %
SUBSIDIO H. AYUNTAMIENTO DE BAHIA DE BANDERAS	\$55,000,000.00	\$0.00	\$55,000,000.00	\$16,300,000.00	\$16,300,000.00	\$0.00	29.63 %
<b>Total</b>	<b>\$55,000,000.00</b>	<b>\$454,000.00</b>	<b>\$55,454,000.00</b>	<b>\$16,707,754.10</b>	<b>\$16,707,754.10</b>	<b>\$0.00</b>	<b>30.12 %</b>

\_\_\_\_\_  
 DRA. MARIA LORENA GUTIERREZ FABIAN  
 DIRECTORA GENERAL

\_\_\_\_\_  
 LC. NIDIA MARGARITA ORTEGA REYES  
 ADMINISTRADORA





Usu: ANA CELIA  
Rep: rptAnaliticoPresupuestoIngresos

**SISTEMA MUNICIPAL DIF BAHÍA DE BANDERAS  
ESTADO DE NAYARIT  
Estado Analítico Mensual de Ingresos  
Al 30/jun/2020**

Fecha y hora de Impresión | 07/jul/2020  
10:08 a.m.

Rubro de Ingreso		Presupuesto Vigente	Ene	Feb	Mar	Abr	May	Jun	Jul	Ago	Sep	Oct	Nov	Díc	Total	Diferencia (Vigente - Total)
51	Productos	\$100,000.00	\$6,017.96	\$4,106.96	\$27,029.17	\$6,144.86	\$6,106.43	\$5,345.32	\$0.00	\$0.00	\$0.00	\$0.00	\$0.00	\$0.00	\$54,750.70	\$45,249.30
51-59	OTROS PRODUCTOS QUE GENERA	\$100,000.00	\$6,017.96	\$4,106.96	\$27,029.17	\$6,144.86	\$6,106.43	\$5,345.32	\$0.00	\$0.00	\$0.00	\$0.00	\$0.00	\$0.00	\$54,750.70	\$45,249.30
51-59-001	PRODUCTOS FINANCIEROS	\$100,000.00	\$6,017.96	\$4,106.96	\$27,029.17	\$6,144.86	\$6,106.43	\$5,345.32	\$0.00	\$0.00	\$0.00	\$0.00	\$0.00	\$0.00	\$54,750.70	\$45,249.30
79	Otros Ingresos	\$354,000.00	\$0.00	\$353,003.40	\$0.00	\$0.00	\$0.00	\$0.00	\$0.00	\$0.00	\$0.00	\$0.00	\$0.00	\$0.00	\$353,003.40	\$996.60
79-02	Otros Ingresos, Otros Ingresos y B	\$354,000.00	\$0.00	\$353,003.40	\$0.00	\$0.00	\$0.00	\$0.00	\$0.00	\$0.00	\$0.00	\$0.00	\$0.00	\$0.00	\$353,003.40	\$996.60
79-02-07	EDIFICACIONES Y CONSTRUCCI	\$354,000.00	\$0.00	\$353,003.40	\$0.00	\$0.00	\$0.00	\$0.00	\$0.00	\$0.00	\$0.00	\$0.00	\$0.00	\$0.00	\$353,003.40	\$996.60
93	Subsidios y Subvenciones	\$55,000,000.00	\$3,500,000.00	\$3,000,000.00	\$3,000,000.00	\$1,800,000.00	\$2,500,000.00	\$2,500,000.00	\$0.00	\$0.00	\$0.00	\$0.00	\$0.00	\$0.00	\$16,300,000.00	\$38,700,000.00
93-01	SUBSIDIO H. AYUNTAMIENTO DE B	\$55,000,000.00	\$3,500,000.00	\$3,000,000.00	\$3,000,000.00	\$1,800,000.00	\$2,500,000.00	\$2,500,000.00	\$0.00	\$0.00	\$0.00	\$0.00	\$0.00	\$0.00	\$16,300,000.00	\$38,700,000.00
<b>Total</b>		<b>\$68,454,000.00</b>	<b>\$3,506,017.96</b>	<b>\$3,357,110.36</b>	<b>\$3,027,029.17</b>	<b>\$1,806,144.86</b>	<b>\$2,506,106.43</b>	<b>\$2,505,345.32</b>	<b>\$0.00</b>	<b>\$0.00</b>	<b>\$0.00</b>	<b>\$0.00</b>	<b>\$0.00</b>	<b>\$0.00</b>	<b>\$18,707,754.10</b>	<b>\$36,746,245.90</b>

\_\_\_\_\_  
DRA. MARÍA LORENA GUTIERREZ FABIAN  
DIRECTORA GENERAL

\_\_\_\_\_  
LC. NIDIA MARGARITA ORTEGA REYES  
ADMINISTRADORA

---

- **Información de Deuda**



SISTEMA MUNICIPAL DIF BAHÍA DE BANDERAS  
ESTADO DE NAYARIT  
Endeudamiento Neto

Usu: ANA CELIA

Repi: rptEndeudamientoNeto

Del 01/abr/2020 Al 30/jun/2020

Fecha y hora de Impresión | 06/jul/2020  
02:43 p.m.

Identificación de Crédito o Instrumento	Contratación/Colocación	Amortización	Endeudamiento Neto
	A	B	C=A-B
<b>Créditos Bancarios</b>			
Total Créditos Bancarios	\$0.00	\$0.00	\$0.00
<b>Otros Instrumentos de Deuda</b>			
Total Otros Instrumentos de Deuda	\$0.00	\$0.00	\$0.00
<b>Total</b>	<b>\$0.00</b>	<b>\$0.00</b>	<b>\$0.00</b>

  
DRA. MARÍA LORENA GUTIERREZ FABIAN

DIRECTORA GENERAL

  
LC. NIDIA MARGARITA ORTEGA REYES

ADMINISTRADORA



SISTEMA MUNICIPAL DIF BAHÍA DE BANDERAS  
ESTADO DE NAYARIT  
Intereses de la Deuda

Usu: ANA CELIA  
Rep: rptInteresesdeLaDeuda

Del 01/abr/2020 Al 30/jun/2020

Fecha y hora de Impresión | 06/jul/2020  
02:44 p.m.

Identificación de Crédito o Instrumento	Devengado	Pagado
<b>Créditos Bancarios</b>		
Total de Intereses de Créditos Bancarios	\$0.00	\$0.00
<b>Otros Instrumentos de Deuda</b>		
Total de Intereses de Otros Instrumentos de Deuda	\$0.00	\$0.00

  
DRA. MARIA LORENA GUTIERREZ FABIAN

DIRECTORA GENERAL

  
LC. NIDIA MARGARITA ORTEGA REYES

ADMINISTRADORA

---

- **Información Programática**



**SISTEMA MUNICIPAL DIF BAHÍA DE BANDERAS  
ESTADO DE NAYARIT**

**Gasto por Categoría Programática**

**Del 01/abr/2020 Al 30/jun/2020**

Usu: ANA CELIA  
Rep: rptEstadoPresupuestoEgresos\_PC

Fecha y hora de Impresión | 06/jul/2020  
02:37 p.m.

Concepto	Egresos			Devengado 4	Pagado 5	Subejercicio 6 = ( 3 - 4 )
	Aprobado 1	Ampliaciones / (Reducciones) 2	Modificado 3=(1+2)			
<b>Programas</b>						
<b>Subsidios: Sector Social y Privado o Entidades Federativas</b>						
Sujetos a Reglas de Operación	\$0.00	\$0.00	\$0.00	\$0.00	\$0.00	\$0.00
Otros Subsidios	\$55,000,000.00	\$0.00	\$55,000,000.00	\$6,013,846.27	\$6,013,846.27	\$48,986,153.73
<b>Subsidios: Sector Social y Privado o Entidades Federativas</b>	<b>\$55,000,000.00</b>	<b>\$0.00</b>	<b>\$55,000,000.00</b>	<b>\$6,013,846.27</b>	<b>\$6,013,846.27</b>	<b>\$48,986,153.73</b>
<b>Desempeño de las Funciones</b>						
Prestación de Servicios Públicos	\$0.00	\$0.00	\$0.00	\$0.00	\$0.00	\$0.00
Provisión de Bienes Públicos	\$0.00	\$0.00	\$0.00	\$0.00	\$0.00	\$0.00
Planeación, seguimiento y evaluación de políticas públicas	\$0.00	\$0.00	\$0.00	\$0.00	\$0.00	\$0.00
Promoción y fomento	\$0.00	\$0.00	\$0.00	\$0.00	\$0.00	\$0.00
Regulación y supervisión	\$0.00	\$0.00	\$0.00	\$0.00	\$0.00	\$0.00
Funciones de las Fuerzas Armadas (Únicamente Gobierno Federal)	\$0.00	\$0.00	\$0.00	\$0.00	\$0.00	\$0.00
Específicos	\$0.00	\$0.00	\$0.00	\$0.00	\$0.00	\$0.00
Proyectos de Inversión	\$0.00	\$0.00	\$0.00	\$0.00	\$0.00	\$0.00
<b>Desempeño de las Funciones</b>	<b>\$0.00</b>	<b>\$0.00</b>	<b>\$0.00</b>	<b>\$0.00</b>	<b>\$0.00</b>	<b>\$0.00</b>
<b>Administrativos y de Apoyo</b>						
Apoyo al proceso presupuestario y para mejorar la eficiencia	\$0.00	\$0.00	\$0.00	\$0.00	\$0.00	\$0.00
Apoyo a la función pública y al mejoramiento de la gestión	\$0.00	\$0.00	\$0.00	\$0.00	\$0.00	\$0.00
Operaciones ajenas	\$0.00	\$0.00	\$0.00	\$0.00	\$0.00	\$0.00
<b>Administrativos y de Apoyo</b>	<b>\$0.00</b>	<b>\$0.00</b>	<b>\$0.00</b>	<b>\$0.00</b>	<b>\$0.00</b>	<b>\$0.00</b>
<b>Compromisos</b>						
Obligaciones de cumplimiento de resolución jurisdiccional	\$0.00	\$0.00	\$0.00	\$0.00	\$0.00	\$0.00
Desastres Naturales	\$0.00	\$0.00	\$0.00	\$0.00	\$0.00	\$0.00
<b>Compromisos</b>	<b>\$0.00</b>	<b>\$0.00</b>	<b>\$0.00</b>	<b>\$0.00</b>	<b>\$0.00</b>	<b>\$0.00</b>
<b>Obligaciones</b>						
Pensiones y jubilaciones	\$0.00	\$0.00	\$0.00	\$0.00	\$0.00	\$0.00
Aportaciones a la seguridad social	\$0.00	\$0.00	\$0.00	\$0.00	\$0.00	\$0.00
Aportaciones a fondos de estabilización	\$0.00	\$0.00	\$0.00	\$0.00	\$0.00	\$0.00
Aportaciones a fondos de inversión y reestructura de pensión	\$0.00	\$0.00	\$0.00	\$0.00	\$0.00	\$0.00
<b>Obligaciones</b>	<b>\$0.00</b>	<b>\$0.00</b>	<b>\$0.00</b>	<b>\$0.00</b>	<b>\$0.00</b>	<b>\$0.00</b>
<b>Programas de Gasto Federalizado</b>						
Gasto Federalizado	\$0.00	\$0.00	\$0.00	\$0.00	\$0.00	\$0.00



**SISTEMA MUNICIPAL DIF BAHÍA DE BANDERAS  
ESTADO DE NAYARIT**

**Gasto por Categoría Programática**

Del 01/abr/2020 Al 30/jun/2020

Usu: ANA CELIA  
Rep: rptEstadoPresupuestoEgresos\_PC

Fecha y hora de Impresión | 06/jul/2020  
02:37 p.m.

Concepto	Egresos			Devengado 4	Pagado 5	Subejercicio 6 = ( 3 - 4 )
	Aprobado 1	Ampliaciones / (Reducciones) 2	Modificado 3=(1+2)			
<b>Programas</b>						
Programas de Gasto Federalizado	\$0.00	\$0.00	\$0.00	\$0.00	\$0.00	\$0.00
<b>Participaciones a entidades federativas y municipios</b>						
Participaciones a entidades federativas y municipios	\$0.00	\$0.00	\$0.00	\$0.00	\$0.00	\$0.00
Participaciones a entidades federativas y municipios	\$0.00	\$0.00	\$0.00	\$0.00	\$0.00	\$0.00
<b>Costo financiero, deuda o apoyos a deudores y ah:</b>						
Costo financiero, deuda o apoyos a deudores y ahorradores	\$0.00	\$0.00	\$0.00	\$0.00	\$0.00	\$0.00
Costo financiero, deuda o apoyos a deudores y ahorradores	\$0.00	\$0.00	\$0.00	\$0.00	\$0.00	\$0.00
<b>Adeudos de ejercicios fiscales anteriores</b>						
Adeudos de ejercicios fiscales anteriores	\$0.00	\$0.00	\$0.00	\$0.00	\$0.00	\$0.00
Adeudos de ejercicios fiscales anteriores	\$0.00	\$0.00	\$0.00	\$0.00	\$0.00	\$0.00
<b>Total del Gasto</b>	<b>\$55,000,000.00</b>	<b>\$0.00</b>	<b>\$55,000,000.00</b>	<b>\$6,013,846.27</b>	<b>\$6,013,846.27</b>	<b>\$48,986,153.73</b>

DRA. MARIA LORENA GUTIERREZ FABIAN  
DIRECTORA GENERAL

LC. NIDIA MARGARITA ORTEGA REYES  
ADMINISTRADORA

---

- **Indicadores de Postura Fiscal**



Concepto	Estimado	Devengado	Pagado
<b>I. Ingresos Presupuestarios (I=1+2)</b>			
1. Ingresos del Gobierno de la Entidad Federativa	\$55,000,000.00	\$16,707,754.10	\$16,707,754.10
2. Ingresos del Sector Paraestatal	\$55,000,000.00	\$16,707,754.10	\$16,707,754.10
	\$0.00	\$0.00	\$0.00
<b>II. Egresos Presupuestarios (II=3+4)</b>			
3. Egresos del Gobierno de la Entidad Federativa	\$55,000,000.00	\$6,013,846.27	\$6,013,846.27
4. Egresos del Sector Paraestatal	\$55,000,000.00	\$6,013,846.27	\$6,013,846.27
	\$0.00	\$0.00	\$0.00
<b>III. Balance Presupuestario (Superávit o Déficit) (III = I - II)</b>	<b>\$0.00</b>	<b>\$10,693,907.83</b>	<b>\$10,693,907.83</b>

Concepto	Estimado	Devengado	Pagado
<b>III. Balance Presupuestario (Superávit o Déficit)</b>	\$0.00	\$10,693,907.83	\$10,693,907.83
<b>IV. Intereses, Comisiones y Gastos de la Deuda</b>	\$0.00	\$0.00	\$0.00
<b>V. Balance Primario ( Superávit o Déficit) (V= III - IV)</b>	<b>\$0.00</b>	<b>\$10,693,907.83</b>	<b>\$10,693,907.83</b>

Concepto	Estimado	Devengado	Pagado
<b>A. Financiamiento</b>	\$0.00	\$0.00	\$0.00
<b>B. Amortización de la deuda</b>	\$0.00	\$0.00	\$0.00
<b>C. Endeudamiento ó desendeudamiento (C = A - B)</b>	<b>\$0.00</b>	<b>\$0.00</b>	<b>\$0.00</b>

\_\_\_\_\_  
DRA. MARIA LORENA GUTIERREZ FABIAN  
DIRECTORA GENERAL

\_\_\_\_\_  
LC. NIDIA MARGARITA ORTEGA REYES  
ADMINISTRADORA

○ **Anexos**



# SISTEMA MUNICIPAL DIF BAHÍA DE BANDERAS ESTADO DE NAYARIT

**Balanza de Comprobación del 01/abr/2020 al 30/jun/2020**

**Cuentas de Mayor con saldo y/o movimientos. (De la cuenta: 1000 a la 9000)**

Utr: ANA CELIA  
Rep: rptBalanzaComprobacion

Fecha y 06/jul/2020  
hora de Impresión 02:32 p.m.

Nat.	Cuenta	Nombre de la cuenta	SALDO ANTERIOR		MOVIMIENTOS		SALDO ACTUAL	
			DEUDOR	ACREEDOR	DEUDOR	ACREEDOR	DEUDOR	ACREEDOR
D	1112	BANCOS/TESORERÍA	\$5,014,399.66	\$0.00	\$8,042,334.61	\$7,096,575.39	\$5,960,158.88	\$0.00
D	1122	CUENTAS POR COBRAR A CORTO PLAZO	\$8,750.41	\$0.00	\$6,800,038.21	\$6,800,004.73	\$8,783.89	\$0.00
D	1123	DEUDORES DIVERSOS POR COBRAR A CORTO PLAZO	\$10,827.00	\$0.00	\$625,000.00	\$626,827.00	\$9,000.00	\$0.00
D	1124	INGRESOS POR RECUPERAR A CORTO PLAZO	\$0.00	\$0.00	\$17,596.61	\$17,596.61	\$0.00	\$0.00
D	1241	MOBILIARIO Y EQUIPO DE ADMINISTRACIÓN	\$1,021,597.83	\$0.00	\$0.00	\$0.00	\$1,021,597.83	\$0.00
D	1242	MOBILIARIO Y EQUIPO EDUCACIONAL Y RECREATIVO	\$506,769.65	\$0.00	\$0.00	\$0.00	\$506,769.65	\$0.00
D	1243	EQUIPO E INSTRUMENTAL MÉDICO Y DE LABORATORIO	\$219,520.92	\$0.00	\$0.00	\$0.00	\$219,520.92	\$0.00
D	1246	MAQUINARIA, OTROS EQUIPOS Y HERRAMIENTAS	\$119,281.47	\$0.00	\$0.00	\$0.00	\$119,281.47	\$0.00
A	2111	SERVICIOS PERSONALES POR PAGAR A CORTO PLAZO	\$0.00	\$0.00	\$3,588,902.69	\$3,588,902.69	\$0.00	\$0.00
A	2112	PROVEEDORES POR PAGAR A CORTO PLAZO	\$0.00	\$146,804.72	\$976,942.52	\$976,942.52	\$0.00	\$146,804.72
A	2115	TRANSFERENCIAS OTORGADAS POR PAGAR A CORTO PLAZO	\$0.00	\$0.00	\$1,448,001.06	\$1,448,001.06	\$0.00	\$0.00
A	2117	RETENCIONES Y CONTRIBUCIONES POR PAGAR A CORTO PLAZO	\$0.00	\$460,615.76	\$521,993.81	\$659,319.17	\$0.00	\$617,941.12
A	2119	OTRAS CUENTAS POR PAGAR A CORTO PLAZO	\$0.00	\$82,468.37	\$0.00	\$0.00	\$0.00	\$82,468.37
A	3210	RESULTADOS DEL EJERCICIO (AHORRO/ DESAHORRO)	\$0.00	-\$1,114,425.99	\$0.00	\$0.00	\$0.00	-\$1,114,425.99
A	3220	RESULTADOS DE EJERCICIOS ANTERIORES	\$0.00	\$5,260,817.65	\$0.00	\$2,890.00	\$0.00	\$5,263,707.65
A	3252	CAMBIOS POR ERRORES CONTABLES	\$0.00	-\$972.95	\$0.00	\$0.00	\$0.00	-\$972.95
A	4151	PRODUCTOS	\$0.00	\$37,154.09	\$0.00	\$17,596.61	\$0.00	\$54,750.70
A	4223	SUBSIDIOS Y SUBVENCIONES	\$0.00	\$9,500,000.00	\$0.00	\$6,800,000.00	\$0.00	\$16,300,000.00
A	4399	OTROS INGRESOS Y BENEFICIOS VARIOS	\$0.00	\$353,003.40	\$0.00	\$0.00	\$0.00	\$353,003.40
D	5111	REMUNERACIONES AL PERSONAL DE CARÁCTER PERMANENTE	\$1,889,226.33	\$0.00	\$1,924,461.51	\$0.00	\$3,813,687.84	\$0.00
D	5112	REMUNERACIONES AL PERSONAL DE CARÁCTER TRANSITORIO	\$371,649.48	\$0.00	\$323,629.54	\$0.00	\$695,279.02	\$0.00
D	5113	REMUNERACIONES ADICIONALES Y ESPECIALES	\$871,155.64	\$0.00	\$564,949.22	\$0.00	\$1,436,104.86	\$0.00
D	5115	OTRAS PRESTACIONES SOCIALES Y ECONÓMICAS	\$702,616.98	\$0.00	\$775,862.42	\$0.00	\$1,478,479.40	\$0.00
D	5121	MATERIALES DE ADMINISTRACIÓN, EMISIÓN DE DOCUMENTOS Y ARTÍCULOS OFICIALES	\$155,944.74	\$0.00	\$107,765.30	\$0.00	\$263,710.04	\$0.00
D	5122	ALIMENTOS Y UTENSILIOS	\$125,549.59	\$0.00	\$118,693.81	\$0.00	\$244,243.40	\$0.00
D	5123	MATERIAS PRIMAS Y MATERIALES DE PRODUCCIÓN Y COMERCIALIZACIÓN	\$1,297.37	\$0.00	\$0.00	\$0.00	\$1,297.37	\$0.00
D	5124	MATERIALES Y ARTÍCULOS DE CONSTRUCCIÓN Y DE REPARACIÓN	\$63,220.67	\$0.00	\$28,527.20	\$0.00	\$91,747.87	\$0.00
D	5125	PRODUCTOS QUÍMICOS, FARMACÉUTICOS Y DE LABORATORIO	\$316,339.18	\$0.00	\$12,543.40	\$0.00	\$328,882.58	\$0.00
D	5126	COMBUSTIBLES, LUBRICANTES Y ADITIVOS	\$201,643.27	\$0.00	\$90,823.09	\$0.00	\$292,466.36	\$0.00
D	5127	VESTUARIO, BLANCOS, PRENDAS DE PROTECCIÓN Y ARTÍCULOS DEPORTIVOS	\$2,041.60	\$0.00	\$40,696.00	\$0.00	\$42,737.60	\$0.00
D	5129	HERRAMIENTAS, REFACCIONES Y ACCESORIOS MENORES	\$18,428.97	\$0.00	\$12,064.00	\$0.00	\$30,492.97	\$0.00
D	5131	SERVICIOS BÁSICOS	\$36,474.68	\$0.00	\$26,164.88	\$0.00	\$62,639.56	\$0.00
D	5132	SERVICIOS DE ARRENDAMIENTO	\$10,556.65	\$0.00	\$12,153.30	\$0.00	\$22,709.95	\$0.00
D	5133	SERVICIOS PROFESIONALES, CIENTÍFICOS Y TÉCNICOS Y OTROS SERVICIOS	\$66,708.88	\$0.00	\$29,282.53	\$0.00	\$95,989.21	\$0.00
D	5134	SERVICIOS FINANCIEROS, BANCARIOS Y COMERCIALES	\$1,653.34	\$0.00	\$603.89	\$0.00	\$2,257.23	\$0.00
D	5135	SERVICIOS DE INSTALACIÓN, REPARACIÓN, MANTENIMIENTO Y CONSERVACIÓN	\$111,543.69	\$0.00	\$109,992.12	\$0.00	\$221,535.81	\$0.00
D	5136	SERVICIOS DE COMUNICACIÓN SOCIAL Y PUBLICIDAD	\$313,525.98	\$0.00	\$245,541.84	\$0.00	\$559,067.82	\$0.00



# SISTEMA MUNICIPAL DIF BAHÍA DE BANDERAS ESTADO DE NAYARIT

**Balanza de Comprobación del 01/abr/2020 al 30/jun/2020**  
**Cuentas de Mayor con saldo y/o movimientos. (De la cuenta: 1000 a la 9000)**

Usr: ANA CELIA  
Rep: rptBalanzaComprobacion

Fecha y hora de Impresión | 06/jul/2020  
02:32 p.m.

Nat.	Cuenta	Nombre de la cuenta	SALDO ANTERIOR		MOVIMIENTOS		SALDO ACTUAL	
			DEUDOR	ACREEDOR	DEUDOR	ACREEDOR	DEUDOR	ACREEDOR
D	5137	SERVICIOS DE TRASLADO Y VIÁTICOS	\$11,933.99	\$0.00	\$1,879.00	\$0.00	\$13,812.99	\$0.00
D	5138	SERVICIOS OFICIALES	\$1,354,689.49	\$0.00	\$136,645.17	\$0.00	\$1,491,334.66	\$0.00
D	5139	OTROS SERVICIOS GENERALES	\$19,186.19	\$0.00	\$3,566.99	\$0.00	\$22,753.18	\$0.00
D	5241	AYUDAS SOCIALES A PERSONAS	\$1,171,248.78	\$0.00	\$1,363,450.62	\$0.00	\$2,534,699.40	\$0.00
D	5243	AYUDAS SOCIALES A INSTITUCIONES	\$27,684.82	\$0.00	\$84,550.44	\$0.00	\$112,235.26	\$0.00
D	8110	LEY DE INGRESOS ESTIMADA	\$55,000,000.00	\$0.00	\$0.00	\$0.00	\$55,000,000.00	\$0.00
A	8120	LEY DE INGRESOS POR EJECUTAR	\$0.00	\$45,563,842.51	\$6,817,596.61	\$0.00	\$0.00	\$38,746,245.90
D	8130	MODIFICACIONES A LA LEY DE INGRESOS ESTIMADA	\$454,000.00	\$0.00	\$0.00	\$0.00	\$454,000.00	\$0.00
A	8140	LEY DE INGRESOS DEVENGADA	\$0.00	\$0.00	\$6,817,596.61	\$6,817,596.61	\$0.00	\$0.00
A	8150	LEY DE INGRESOS RECAUDADA	\$0.00	\$9,890,157.49	\$0.00	\$6,817,596.61	\$0.00	\$16,707,754.10
A	8210	PRESUPUESTO DE EGRESOS APROBADO	\$0.00	\$55,000,000.00	\$0.00	\$0.00	\$0.00	\$55,000,000.00
D	8220	PRESUPUESTO DE EGRESOS POR EJERCER	\$47,138,784.89	\$0.00	\$160,000.00	\$6,173,846.27	\$41,124,938.62	\$0.00
A	8230	MODIFICACIONES AL PRESUPUESTO DE EGRESOS APROBADO	\$0.00	\$0.00	\$160,000.00	\$160,000.00	\$0.00	\$0.00
D	8240	PRESUPUESTO DE EGRESOS COMPROMETIDO	\$0.00	\$0.00	\$6,013,846.27	\$6,013,846.27	\$0.00	\$0.00
D	8250	PRESUPUESTO DE EGRESOS DEVENGADO	\$0.00	\$0.00	\$6,013,846.27	\$6,013,846.27	\$0.00	\$0.00
D	8260	PRESUPUESTO DE EGRESOS EJERCIDO	\$0.00	\$0.00	\$6,013,846.27	\$6,013,846.27	\$0.00	\$0.00
D	8270	PRESUPUESTO DE EGRESOS PAGADO	\$7,861,215.11	\$0.00	\$6,013,846.27	\$0.00	\$13,875,061.38	\$0.00
<b>Sumas =&gt;</b>			\$125,199,465.05	\$125,199,465.05	\$66,045,234.08	\$66,045,234.08	\$132,157,277.02	\$132,157,277.02

DRA. MARÍA LORENA GUTIERREZ FABIAN  
DIRECTORA GENERAL

LC. NIDIA MARGARITA ORTEGA REYES  
ADMINISTRADORA

# SISTEMA MUNICIPAL PARA EL DESARROLLO INTEGRAL DE LA FAMILIA DE BAHIA DE BANDERAS NAYARIT

## NOTAS A LOS ESTADOS FINANCIEROS

### a) NOTAS DE DESGLOCE

#### I) NOTAS AL ESTADO DE SITUACIÓN FINANCIERA ACTIVO

##### 1).- EFECTIVO Y EQUIVALENTES

Al 30 Junio 2020, el estado de Situación Financiera refleja en este rubro los siguientes saldos:

Descripción	Importe
Efectivo	0
Bancos/Tesorería	5,960,158.88
<b>Total:</b>	<b>\$5,960,158.88</b>

El saldo que refleja la cuenta de Bancos/Tesorería corresponde a lo disponible en las cuentas de manejo de DIF.

##### 2).- DERECHOS A RECIBIR EFECTIVO O EQUIVALENTES

La integración del saldo al 30 de Junio de 2020 de esta cuenta es el siguiente:

Descripción	Importe
Cuentas por Cobrar a Corto Plazo	8,783.89
Deudores Diversos por Cobrar a Corto Plazo	9,000.00
<b>Total:</b>	<b>\$17,783.89</b>

Las Cuentas por Cobrar a Corto Plazo se integran de la siguiente manera:

Descripción	Importe
Subsidio al Empleo	8,783.89
<b>Total:</b>	<b>\$8,783.89</b>

Las Cuentas de Deudores Diversos por Cobrar a Corto Plazo se integran de la siguiente manera:

Descripción	Importe
Ana Maribel Castillon Zúñiga	4,000.00
Verónica Alejandra García Bravo	500
Elizabeth Peña Gutiérrez	4,500.00
<b>Total:</b>	<b>\$9,000.00</b>

El saldo Correspondiente a esta cuenta de Deudores son Préstamos a empleados otorgados por actual Administración que serán recuperados en el actual Ejercicio.

### 3).- BIENES MUEBLES

En este rubro se comprometieron las siguientes cuentas al 30 Junio 2020.

Descripción	Importe
Mobiliario y Equipo de Administración	1,021,597.83
Mobiliario y Equipo Educativo y Recreativo	506,769.65
Equipo e Instrumental Médico y de Laboratorio	219,520.92
Maquinaria, Otros Equipos y Herramientas	119,281.47
<b>Total:</b>	<b>\$1,867,169.87</b>



La cuenta de Mobiliario y Equipo de Administración se desagrega de la siguiente manera:

Descripción	Importe
Elementos	1,799.00
Equipo Eléctrico Oficina	5,612.00
Mobiliario y Equipo	257,237.96
Muebles Excepto de Oficina y Estantería	326,249.82
Aparato de Computo para uso Vehicular	10,794.68
Equipo de Computación	196,192.00
Otros Equipos de Comunicación	49,434.55
Otros Equipos de Computación	9,454.53
Equipo de Computación	52,473.99
Mobiliario y Equipo de Computo	1,485.96
Otros Equipos de Carácter Comercial	77,365.50
Otros Equipos y Herramientas	21,501.00
Otros Mobiliario y Equipo	11,996.84
<b>Total:</b>	<b>\$1,021,597.83</b>

La cuenta de Mobiliario y Equipo Educacional y Recreativo se desagrega de la siguiente manera:

Descripción	Importe
Cámaras Fotográficas y de Video	294,095.65
Otros Mobiliario y Equipo Educacional y Recreativo	212,674.00
<b>Total:</b>	<b>\$506,769.65</b>

La cuenta de Equipo e Instrumental Médico y de Laboratorio se desagrega de la siguiente manera:

Descripción	Importe
Aparatos e Instrumental de Laboratorio	211,249.37
Instrumental Médico y de Laboratorio	8,271.55
<b>Total:</b>	<b>\$219,520.92</b>

La cuenta de Maquinaria, Otros Equipos y Herramientas se desagrega de la siguiente manera:

Descripción	Importe
Maquinaria y Equipo Agropecuario	14,400.00
Maquinaria y Equipo para la Construcción	4,928.44
Sistemas de Aires Acondicionado, calefacción y Refrigeración Industrial y Comercial	80,853.00
Equipo de Comunicación	19,100.03
<b>Total:</b>	<b>\$119,281.47</b>

## PASIVO

### PASIVO CIRCULANTE

#### 1).- CUENTAS Y DOCUMENTOS POR PAGAR A CORTO PLAZO

Descripción	Importe
Proveedores por Pagar a Corto Plazo	146,804.72
Retenciones y contribuciones por Pagar a Corto Plazo	617,941.12
Otras Cuentas por Pagar a Corto Plazo	82,468.37
<b>Total:</b>	<b>\$847,214.21</b>

### PROVEEDORES POR PAGAR A CORTO PLAZO

Con respecto al saldo que arroja esta cuenta al 30 de Junio de 2020 asciende a \$146,804.72 se determinó que se tienen registros Contables de compromisos contraídos por administraciones Municipales anteriores 2011-2014 de proveedores:



Descripción	Importe
Oscar Omar Curiel Paredes	23,929.00
Arturo Vázquez Villalbazo	30,588.21
Maribel Arechiga Pelayo	6,976.25
Irma Yolanda Peña Padilla	10,000.00
Jorge Ibáñez Cuevas	17,874.00
Juan Verduzco Gutiérrez	10,161.60
Jorge Guadalupe Paredes Mata	28,327.20
Simón Ramírez Salgado	17,698.37
Martin Topete Ruiz	1,250.00
<b>Total:</b>	<b>\$146,804.72</b>

### RETENCIONES Y CONTRIBUCIONES POR PAGAR A CORTO PLAZO

Con relación a la información de las retenciones y contribuciones, se muestra las dos principales retenciones pendientes por enterar al 30 de Junio de 2020, misma que contiene el saldo pendiente de pago, de anteriores administraciones y actual, que de forma acumulativa se han registrado, de acuerdo a los siguientes:

Descripción	Importe
Impuestos Sobre Sueldos y Salarios	197,606.52
<b>Total:</b>	<b>\$197,606.52</b>

Descripción	Importe
Crédito Credenz	99,392.85
<b>Total:</b>	<b>\$99,392.85</b>

### OTRAS CUENTAS POR PAGAR A CORTO PLAZO

En la cuenta de otras cuentas por pagar el importe \$82,468.37 Corresponde finiquitos a trabajadores de Administraciones pasadas, misma que permanece en la misma cantidad de ejercicios anteriores. Se compone de la siguiente forma:

Descripción	Importe
Ramírez Carrillo Silverio	2,241.37
Arreola Gutiérrez Gilberto	12,101.00
García Guerra Miriam Del Carmen	13,484.00
Calixto Valencia Sandra Itzel	16,610.00
Sánchez Romero Manuel	3,234.00
Lizaola Murillo Valeria	23,092.00
González Gómez Juan Luis	23,092.00
Juan Ángel Vázquez Santos	2,518.00
<b>Total:</b>	<b>\$82,468.37</b>

## NOTAS A PATRIMONIO

### 1.- HACIENDA PUBLICA/PATRIMONIO GENERADO

Descripción	Importe
Resultados del ejercicio (Ahorro/Desahorro)	1,735,163.73
Resultados de Ejercicios Anteriores	5,263,707.65
Rectificaciones de Resultados de Ejercicios Anteriores	-972.95
<b>Total:</b>	<b>\$6,997,898.43</b>

### RESULTADO DEL EJERCICIO (AHORRO/DESAHORRO)

Del 1 de Abril al 30 de Junio se generó un ahorro de \$803,750.35 por la diferencia de ingresos y egresos del DIF Municipal representan el 11.78%.

### RESULTADOS DE EJERCICIOS ANTERIORES

La cantidad de \$5, 263,707.65 se integra de manera acumulativa de la siguiente forma:

Descripción	Importe
Resultado del ejercicio 2009	-1,035,162.89
Resultado del ejercicio 2010	197,747.05
Resultado del ejercicio 2011	570,744.68
Resultado del ejercicio 2012	1,475,309.21
Resultado del ejercicio 2013	-1,447,680.43
Resultado del ejercicio 2014	-191,827.00
Resultado del ejercicio 2015	-38,293.71
Resultado del ejercicio 2016	1,138,892.71
Resultado del ejercicio 2017	479,279.19
Resultado del ejercicio 2018	3,424,900.88
Resultado del ejercicio 2019	223,019.85
<b>Total:</b>	<b>\$5,263,707.65</b>

Descripción	Importe
Cambio de Error Ejercicio 2019	-972.95
<b>Total:</b>	<b>-\$972.95</b>

## II) NOTAS AL ESTADO DE ACTIVIDADES

### PARTICIPACIONES, APORTACIONES, TRANSFERENCIAS, ASIGNACIONES, SUBSIDIOS

Descripción	Importe
Productos	17,596.61
Transferencias, Asignaciones, Subsidios y Otras ayudas.	6,800,000.00
Otros Ingresos y Beneficios Varios	0
<b>Total:</b>	<b>\$6,817,596.61</b>

En la Cuenta que Corresponde a Productos son los interés Financieros que otorgan al DIF Municipal por el manejo y Control de sus Recursos.

Transferencias, Asignaciones, Subsidios y Otras ayudas. Son los ingresos del Subsidio del H. Ayuntamiento de Bahía de Banderas Nayarit del 1 de Abril al 30 de Junio de 2020.

## 1.- GASTOS DE FUNCIONAMIENTO

Ahora bien los gastos de funcionamiento se integran de la siguiente manera:

Descripción	Importe
Servicios Personales	3,588,902.69
Materiales y Suministros	411,112.80
Servicios Generales	565,829.72
<b>Total:</b>	<b>\$4,565,845.21</b>

Los Gastos de Funcionamiento representan el 66.97% correspondiente del 1 de Abril al 30 de Junio 2020.

La integración de los Servicios Personales es la siguiente:

10000	SERVICIOS PERSONALES	\$3,588,902.69
11000	Remuneración al personal de carácter permanente	1,924,461.51
12000	Remuneración al personal de carácter transitorio	323,629.54
13000	Remuneración adicional y especiales	564,949.22
15000	Otras prestaciones sociales y económicas	775,862.42

Los Servicios Personales de \$3, 588,902.69 representan el 52.64% de la totalidad de los gastos de funcionamiento del 1 de Abril al 30 de Junio 2020, las partidas más representativas dentro del capítulo de servicios personales son las Remuneración al personal de carácter permanente con \$1,924,461.51 así como Remuneración adicional y especiales \$564,949.22 además de otras prestaciones

sociales y económicas \$775,862.42, que acumuladas a los demás conceptos de gastos representan más del 50% de los gastos de funcionamiento.

El capítulo de gastos de Materiales y Suministros en Cantidad de \$411,112.80 es la siguiente:

<b>2000</b>	<b>MATERIALES Y SUMINISTROS</b>	<b>\$411,112.80</b>
21000	Materiales de administración, emisión de documentos y artículos oficiales	107,765.30
22000	Alimentos y utensilios	118,693.81
24000	Materiales y artículos de construcción y reparación	28,527.20
25000	Productos químicos, farmacéuticos y de laboratorio	12,543.40
26000	Combustibles, lubricantes y aditivos	90,823.09
27000	Vestuarios, blancos, prendas de protección y artículos deportivos	40,696.00
29000	Herramientas, refacciones y accesorios menores	12,064.00

Dentro de los Materiales y Suministros representa el 6.03% de la totalidad de los gastos de funcionamiento del 1 de Abril al 30 de Junio del 2020, la partida más representativa es Alimentos y Utensilios \$118,693.81.

El capítulo de Servicios Generales en Cantidad de \$565,829.72 es la siguiente:

<b>30000</b>	<b>SERVICIOS GENERALES</b>	<b>\$565,829.72</b>
31000	Servicios básicos	26,164.88
32000	Servicios de Arrendamiento	12,153.30
33000	Servicios profesionales, científicos, técnicos y otros servicios	29,282.53
34000	Servicios financieros, bancarios y comerciales	603.89
35000	Servicios de instalación, reparación, mantenimiento y conservación	109,992.12
36000	Servicios de comunicación social y publicidad	245,541.84
37000	Servicios de traslado y viáticos	1,879.00
38000	Servicios oficiales	136,645.17
39000	Otros servicios generales	3,566.99



Los Servicios Generales de \$565,829.72 representa el 8.29% de la totalidad de los gastos de funcionamiento del 1 de Abril al 30 de Junio del 2020, la partida más representativa son Servicios de Comunicación social y publicidad con \$245,541.84 corresponden a Publicidad, continuando Servicios Oficiales \$136,645.17.

## 2.- TRANSFERENCIAS, ASIGNACIONES, SUBSIDIOS Y OTRAS AYUDAS

<b>40000</b>	<b>TRANSFERENCIAS, ASIGNACIONES, SUBSIDIOS Y OTRAS AYUDAS</b>	<b>\$1,448,001.06</b>
44000	Ayudas sociales	1,448,001.06

Las transferencias, asignaciones, subsidios y otras ayudas representan el 21.23 % de la totalidad de los gastos del 1 de Abril al 30 de Junio del 2020, es la partida más representativa Auxilio a personas u hogares del Municipio de Bahía de Banderas.

El Total de Gastos y Otras Perdidas \$6, 013,846.27 Representa el 88.21% correspondiente del 1 Abril al 30 de Junio 2020.

### III) NOTAS AL ESTADO DE VARIACION EN LA HACIENDA PUBLICA

#### 1).- HACIENDA PUBLICA/PATRIMONIO NETO DEL EJERCICIO

DESCRIPCION	IMPORTE
Patrimonio Neto Inicial Ajustado del Ejercicio 2019	\$0

El saldo es el resultado de variación del patrimonio, acumulativo, al cierre del ejercicio 2019.

## 2).- HACIENDA PUBLICA/PATRIMONIO GENERADO DE EJERCICIOS ANTERIORES

La cantidad de \$5, 040,687.80 se integra de manera acumulativa de la siguiente

Descripción	Importe
Resultado del ejercicio 2009	-1,035,162.89
Resultado del ejercicio 2010	197,747.05
Resultado del ejercicio 2011	570,744.68
Resultado del ejercicio 2012	1,475,309.21
Resultado del ejercicio 2013	-1,447,680.43
Resultado del ejercicio 2014	-191,827.00
Resultado del ejercicio 2015	-38,293.71
Resultado del ejercicio 2016	1,138,892.71
Resultado del ejercicio 2017	479,279.19
Resultado del ejercicio 2018	3,424,900.88
<b>Total:</b>	<b>\$5,040,687.80</b>

## 3).- HACIENDA PUBLICA/PATRIMONIO GENERADO

La variación de la hacienda publica/patrimonio neto del ejercicio 2019, importa de acuerdo a los registros realizados al cierre del ejercicio 2019.

VARIACIONES DE LA HACIENDA PUBLICA/PATRIMONIO NETO DEL EJERCICIO	IMPORTE
Resultados del Ejercicio 2019 (Ahorro/Desahorro)	211,074.71
Resultados de Ejercicios Anteriores	5,040,687.80
<b>Resultado</b>	<b>\$5,251,726.51</b>

Cambio en la Hacienda Pública/ Patrimonio Contribuido Neto 2020	0
Variaciones de la Hacienda Pública/Patrimonio Generado Neto 2020	2,860,561.91
<b>Hacienda Pública/Patrimonio 2020</b>	<b>\$8,112,324.42</b>

#### IV) NOTAS AL ESTADO DE FLUJO DE EFECTIVO

##### 1).- ANALISIS DE SALDOS INICIAL Y FINAL Y EQUIVALENTES

Con base en las cifras que refleja al Estado Financiero del Flujo de Efectivo al cierre del Ejercicio 2019 se generó un Aumento neto en el efectivo y equivalente al efectivo, reportando al 30 de Junio de 2020.

Descripción	2020	2019
<b>Incremento/disminución neta en el efectivo y equivalentes al efectivo</b>	2,924,466.84	-616,681.99
Efectivos y equivalentes al efectivo al inicio del ejercicio	3,035,692.04	3,652,374.03
Efectivo y Equivalentes al Efectivo al final del Ejercicio	5,960,158.88	3,035,692.04

##### 2) DETALLE DE ADQUISICION DE BIENES MUEBLES E INMUEBLES

En este inciso se detallan las adquisiciones de Bienes muebles e Inmuebles realizadas del 1 de Enero al 30 de Junio 2020, de acuerdo al Estado del ejercicio del Presupuesto de egresos al 30 de Junio 2020, se devengan de acuerdo a lo siguiente:

Descripción	Importe
Mobiliario y Equipo de Administración	16,897.00
<b>Total:</b>	<b>\$16,897.00</b>




### 3) DETALLE DE ACTIVIDADES DE OPERACIÓN

En las Actividades de Operación e Inversión, analizadas en conjunto, se aprecia que el origen respecto a la aplicación relativa a estos apartados, de recursos fue mayor.

Descripción	2020	2019
Origen	16,799,528.22	38,364,000.00
Aplicación	13,858,164.38	38,381,099.64
<b>Flujos netos de efectivo por actividades de operación</b>	2,941,363.84	-17,099.64

En las Actividades de Inversión se aprecia que el origen de recursos fue \$0

Descripción	2020	2019
Origen	0	0
Aplicación	16,897.00	599,582.35
<b>Flujos netos de efectivo por actividades de Inversión</b>	-16,897.00	-599,582.35



V) CONCILACION ENTRE LOS INGRESOS PRESUPUESTARIOS Y CONTABLES, ASI COMO ENTRE LOS EGRESOS PRESUPUESTARIOS Y LOS GASTOS CONTABLES

1).- CONCILACION ENTRE LOS INGRESOS PRESUPUESTARIOS Y CONTABLES

CLAVE	Descripción	Importe	Total
1	Ingresos Presupuestarios		6,817,596.61
2	Más ingresos contables no presupuestarios	0	
	Incremento por variación de inventarios	0	
	Disminución del exceso de estimaciones por pérdida o deterioro u obsolescencia	0	
	Disminución del exceso de provisiones	0	
	Otros ingresos y beneficios varios	0	
	Otros ingresos contables no presupuestarios	0	
3	Menos ingresos presupuestarios no contables		0
	Productos de capital	0	
	Aprovechamientos capital	0	
	Ingresos derivados de financiamientos	0	
	Otros Ingresos presupuestarios no contables	0	
4	Ingresos Contables (4 = 1 + 2 - 3)		6,817,596.61

2).- CONCILACION ENTRE LOS EGRESOS PRESUPUESTARIOS Y LOS GASTOS CONTABLES

Clave	Descripción	Importe	Total
1	<b>Total de egresos (presupuestarios)</b>		<b>6,013,846.27</b>
2	<b>Menos egresos presupuestarios no contables</b>		<b>0</b>
	Mobiliario y equipo de administración	0	
	Mobiliario y equipo educacional y recreativo	0	
	Equipo e instrumental médico y de laboratorio	0	
	Vehículos y equipo de transporte	0	
	Equipo de defensa y seguridad	0	
	Maquinaria, otros equipos y herramientas	0	
	Activos biológicos	0	
	Bienes inmuebles	0	
	Activos intangibles	0	
	Obra pública en bienes propios	0	
	Acciones y participaciones de capital	0	
	Compra de títulos y valores	0	
	Inversiones en fideicomisos, mandatos y otros análogos	0	
	Provisiones para contingencias y otras erogaciones especiales	0	
	Amortización de la deuda publica	0	
	Adeudos de ejercicios fiscales anteriores (ADEFAS)	0	
	Otros Egresos Presupuestales No Contables	0	
3	<b>Más Gasto Contables No Presupuestales</b>		<b>0</b>
	Estimaciones, depreciaciones, deterioros, obsolescencia y amortizaciones	0	
	Provisiones	0	
	Disminución de inventarios	0	
	Aumento por insuficiencia de estimaciones por pérdida o deterioro u obsolescencia	0	
	Aumento por insuficiencia de provisiones	0	
	Otros Gastos	0	
	Otros Gastos Contables No Presupuestales	0	
4.	<b>Total de Gasto Contable (4 = 1 - 2 + 3)</b>		<b>6,013,846.27</b>




## b) NOTAS DE MEMORIA (CUENTAS DE ORDEN)

Las cuentas de orden se utilizan para registrar movimientos de valores que no afectan o modifican el balance del ente contable, sin embargo, su incorporación, en libros es necesaria con fines de recordatorio contable, de control y en general sobre los aspectos administrativos o bien para consignar sus derechos o responsabilidades contingentes que puedan o no presentarse en el futuro.

En el caso del Sistema Municipal Para el Desarrollo Integral De la Familia de Bahía de Banderas Nayarit en este apartado se presenta la información registrada en Cuentas de Orden relacionada a la Ley de Ingresos y sus diferentes modificaciones y aprobaciones, así como lo relacionado con el Presupuesto de Egresos, sus aprobaciones modificaciones y alcances durante el ejercicio 2020.

### Presupuesto de Ingresos

Del 1 de Enero al 30 de Junio del 2020

Estimado	Ampliaciones y Reducciones	Modificado	Devengado	Recaudado
55,000,000.00	454,000.00	55,454,000.00	16,707,754.10	16,707,754.10

### Presupuesto de Egresos

Aprobado	Ampliaciones y Reducciones	Modificado	Devengado	Pagado
55,000,000.00	0	55,000,000.00	6,013,846.27	6,013,846.27



## c) NOTAS DE GESTION ADMINISTRATIVA

### 1.- Introducción

El Sistema Municipal para el Desarrollo Integral de la Familia de Bahía de Banderas es un ente público el cual fue creado con el fin de apoyar a las comunidades más vulnerables del Municipio.

Los Estados Financieros de esta institución proporcionan información para la toma de decisiones, se resume la información de todas las operaciones registradas en la contabilidad y por ende producir información útil para la toma de decisiones oportunas. El objetivo es la relevación del contexto y de los aspectos económicos financieros más relevantes que influyen en la toma del mismo.

### 2.- PANORAMA ECONOMICO Y FINANCIERO

El sistema municipal para el desarrollo integral de la familia de bahía de banderas obtiene su ingreso única y exclusivamente subsidiado mensualmente por el municipio de bahía de banderas para realizar sus operaciones diarias.

Se obtienen unos ingresos variables de donaciones y cuotas por multas de alcoholímetro destinadas para gastos de casa hogar para niños.

### 3.- AUTORIZACION E HISTORIA

La fecha de creación del Sistema Municipal para el Desarrollo Integral de la Familia de Bahía de banderas fue el día 25 de mayo del 1991 que fue la fecha que se consolido el vigésimo Ayuntamiento en Nayarit.

Bahía de Banderas se localiza en el Estado de Nayarit, contando con una superficie de 77.3 km<sup>2</sup>, equivalente al 2.8% del total del Estado. Limita al Norte con el Municipio de Compostela, mientras que al Este con los municipios de Puerto Vallarta y San Sebastián del Oeste, ambos pertenecientes a Jalisco.



#### 4.- ORGANIZACIÓN

##### a) OBJETO SOCIAL.

Nuestra institución está creada para dar asistencia social a todos los habitantes del municipio de Bahía de banderas en particular a las comunidades más vulnerables.

##### a) principal actividad.

Atención, seguimientos, asesorías y terapias físicas a las personas más vulnerables del municipio de Bahía de banderas.


##### b) ejercicio fiscal.

01 de enero al 30 de Junio de 2020

##### c) régimen jurídico.

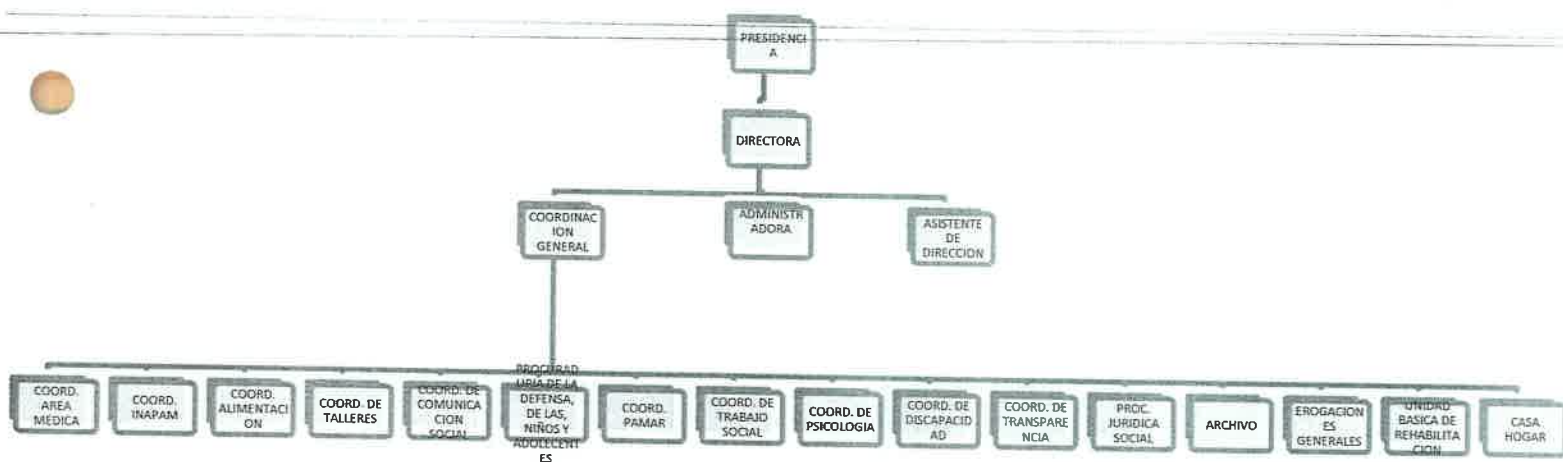
Nuestra institución es un organismo público descentralizado.

d) **consideraciones fiscales del ente:** el tipo de obligaciones que nuestra institución tiene ante el SAT son exclusivamente de retenciones de ISR (Impuestos sobre la renta) por salarios.





La Estructura Organizacional Básica del 1° de Enero 2020 es la siguiente:



## 5.- BASES DE PREPARACION DE LOS ESTADOS FINANCIEROS

Las bases para la preparación de los Estados Financieros son de acuerdo a la normatividad emitida por el Consejo de Amortización Contable (CONAC), a sus Postulados Básicos, a la Normatividad Supletoria respecto a la ley de Presupuesto Contabilidad y Gastos Públicos para los Municipios del Estado de Nayarit. Registrando su Contabilidad en Base acumulativa y Devengo Contable.

## **6.- POLÍTICAS DE CONTABILIDAD SIGNIFICATIVAS**

Las políticas de Contabilidad significativas son: Registrar el importe de los Bienes de Activo Fijos a su valor de adquisición no generando actualmente Depreciación de los Bienes se hará de conformidad a las Reglas que emite el CONAC.

Los Bienes Inmuebles no se registran Contablemente debido a que pertenecen al Patrimonio del Municipio.

Los Bienes Muebles están en proceso de actualización del padrón registrando las altas y bajas de los Bienes en coordinación con las diversas áreas del Sistema Municipal para revisión y depuración derivado de la entrega de Recepción de las anteriores Administraciones.

No se cuenta con operaciones en el Extranjero, que generen algún efecto en la información financiera gubernamental del DIF.

## **7.- POSICIÓN EN MONEDA EXTRANJERA Y PROTECCIÓN DE RIESGO CAMBIARIO**

El Sistema Municipal para el Desarrollo Integral de la Familia no cuenta con operaciones en el Extranjero por consiguiente no tiene un riesgo cambiario.

Se da cumplimiento a los preceptos contenidos en la Ley General de Contabilidad Gubernamental con el fin de aportar la revelación suficiente e importancia relativa para que la información sea de mayor utilidad.

## **8.- REPORTE ANALITICO DEL ACTIVO**

Los Bienes Muebles se encuentran en proceso de actualización para su seguimiento patrimonial con sus respectivas Áreas Administrativas, con respecto a la Información Financiera se detalla en el apartado del Activo reflejado en el Estado de Situación Financiera del presente documento.





## **9.- FIDEICOMISOS, MANDATOS Y ANÁLOGOS**

El Sistema Municipal para el DIF de bahía de Banderas no cuenta con Deuda Publica.

## **10.- REPORTES DE LA RECAUDACION**

Los Estados del Ejercicio Presupuestal del Analítico de Ingresos, informan la recaudación obtenida del 1 de Abril al 30 de Junio del 2020 por concepto de transferencias, asignaciones, subsidios y otras ayudas, del Sistema Municipal para el DIF.

## **11.- INFORMACIÓN SOBRE LA DEUDA Y EL REPORTE ANALÍTICO DE LA DEUDA**

No se encuentra con deudas adquiridas con ninguna institución Bancaria

## **12.- CALIFICACIONES OTORGADAS**

No se cuenta con Calificación Crediticia

## **13.- PROCESOS DE MEJORA**

El Sistema Municipal para el DIF de Bahía de Banderas emite las políticas del Control Interno, consideran estructuras de diferentes Áreas Administrativas para eficientar la gestión pública del DIF.

## **14.- INFORMACIÓN POR SEGMENTOS**

Los diferentes Estados Financieros, Estado del Ejercicio Presupuestario, tanto de Ingresos como Egresos en sus diferentes modalidades, reflejan la información de conformidad con cada rubro.



## **15.- EVENTOS POSTERIORES AL CIERRE**

Al tratarse de un Avance de Gestión Financiera trimestral en caso de ser precedentes, se reportaran en los Avances de Gestión posteriores presentando como referencia a Resultados a Ejercicios Anteriores de darse esos supuestos.

## **16.- PARTE RELACIONADAS**

No existen parte relacionadas que pudieran ejercer influencia o conflicto de interés sobre la toma de decisiones Financieras y Operativas que representen variaciones significativas a los reportes del Avance de Gestión Financiera.

## **17.- RESPONSABILIDAD SOBRE LA PRESENTACIÓN RAZONABLE DE LA INFORMACION CONTABLE**

Bajo protesta de decir verdad declaramos que los Estados Financieros del DIF Municipal y sus Notas, son razonablemente correctos y son responsabilidad del emisor.

**ATENTAMENTE**



---

**DRA. MARIA LORENA GUTIERREZ FABIAN**  
**DIRECTORA DEL DIF MPAL.**



---

**LIC. NIDIA MARGARITA ORTEGA REYES**

**ADMINISTRADORA DEL DIF MPAL.**