

**SISTEMA MUNICIPAL PARA EL DESARROLLO
INTEGRAL DE LA FAMILIA DE BAHIA DE BANDERAS.**



**AVANCE DE GESTION FINANCIERA
TERCER TRIMESTRE 2020.**



SISTEMA MUNICIPAL PARA EL DESARROLLO INTEGRAL DE LA FAMILIA DE BAHIA DE BANDERAS.

CONTENIDO

o Información Contable

Flujo Operacional
Estado de Situación Financiera
Estado de Actividades
Estado de Resultados
Estado de Variación de la Hacienda Pública
Estado de Cambios en la Situación Financiera
Estado de Flujos de Efectivo
Informe Sobre Pasivos Contingentes
Estado Analítico del Pasivo
Estado de Origen y Aplicación de Recursos
Notas a los Estados Financieros
Conciliación entre los Ingresos Presupuestarios y Contables
Conciliación entre los Egresos Presupuestarios y los Gastos Contables
Estado Analítico del Activo
Estado Analítico de la Deuda y Otros Pasivos
Indicadores Financieros

- **Información Presupuestaria**

 - Estado Analítico de Ingresos**

 - Rubro de Ingresos

 - Fuente de Financiamiento

 - Estado Analítico del Presupuesto de Egresos**

 - Clasificación por Objeto del Gasto

 - Clasificación por Tipo de Gastos

 - Clasificación Administrativa

 - Clasificación Funcional

 - Estado Del Ejercicio del Presupuesto de Egresos

 - Análítico Mensual Del Presupuesto de Egresos

 - Estado Analítico Del Ejercicio del Presupuesto de Egresos

 - Estado Analítico De Ingresos Presupuestales

 - Análítico Mensual Del Presupuesto de Ingresos

- **Información de Deuda**

 - Endeudamiento Neto

 - Intereses de la Deuda

- **Información Programática**

 - Gastos por Categoría Programática

- **Indicadores de Postura Fiscal**

- **Anexos**

 - Balanza de comprobación

- **Información Contable**



SISTEMA MUNICIPAL DIF BAHÍA DE BANDERAS ESTADO DE NAYARIT

Estado de Situación Financiera

Al 30/sep/2020

Usu: ANA CELIA

Rep: rptEstadoSituacionFinanciera

Fecha y hora de Impresión 12/oct/2020 10:30 a.m.

ACTIVO	2020	2019	PASIVO	2020	2019
ACTIVO CIRCULANTE	\$6,248,457.13	\$3,021,722.45	PASIVO CIRCULANTE	\$986,519.62	\$734,658.80
EFFECTIVO Y EQUIVALENTES	\$6,221,277.50	\$3,035,692.04	CUENTAS POR PAGAR A CORTO PLAZO	\$986,519.62	\$734,658.80
DERECHOS A RECIBIR EFECTIVO O EQUIVALENTES	\$27,179.63	-\$13,969.59	DOCUMENTOS POR PAGAR A CORTO PLAZO	\$0.00	\$0.00
DERECHOS A RECIBIR BIENES O SERVICIOS	\$0.00	\$0.00	PORCIÓN A CORTO PLAZO DE LA DEUDA PÚBLICA A L/	\$0.00	\$0.00
INVENTARIOS	\$0.00	\$0.00	TÍTULOS Y VALORES A CORTO PLAZO	\$0.00	\$0.00
ALMACENES	\$0.00	\$0.00	PASIVOS DIFERIDOS A CORTO PLAZO	\$0.00	\$0.00
ESTIMACIÓN POR PÉRDIDA O DETERIORO DE ACTIVO:	\$0.00	\$0.00	FONDOS Y BIENES DE TERCEROS EN GARANTÍA Y/O /	\$0.00	\$0.00
OTROS ACTIVOS CIRCULANTES	\$0.00	\$0.00	PROVISIONES A CORTO PLAZO	\$0.00	\$0.00
Total de Activos Circulantes	\$6,248,457.13	\$3,021,722.45	OTROS PASIVOS A CORTO PLAZO	\$0.00	\$0.00
ACTIVO NO CIRCULANTE	\$1,877,668.87	\$1,850,272.87	Total de Pasivos Circulantes	\$986,519.62	\$734,658.80
INVERSIONES FINANCIERAS A LARGO PLAZO	\$0.00	\$0.00	PASIVO NO CIRCULANTE	\$0.00	\$0.00
DERECHOS A RECIBIR EFECTIVO O EQUIVALENTES A L	\$0.00	\$0.00	CUENTAS POR PAGAR A LARGO PLAZO	\$0.00	\$0.00
BIENES INMUEBLES, INFRAESTRUCTURA Y CONSTRU	\$0.00	\$0.00	DOCUMENTOS POR PAGAR A LARGO PLAZO	\$0.00	\$0.00
BIENES MUEBLES	\$1,877,668.87	\$1,850,272.87	DEUDA PÚBLICA A LARGO PLAZO	\$0.00	\$0.00
ACTIVOS INTANGIBLES	\$0.00	\$0.00	PASIVOS DIFERIDOS A LARGO PLAZO	\$0.00	\$0.00
DEPRECIACIÓN, DETERIORO Y AMORTIZACIÓN ACUMU	\$0.00	\$0.00	FONDOS Y BIENES DE TERCEROS EN GARANTÍA Y/O /	\$0.00	\$0.00
ACTIVOS DIFERIDOS	\$0.00	\$0.00	PROVISIONES A LARGO PLAZO	\$0.00	\$0.00
ESTIMACIÓN POR PÉRDIDA O DETERIORO DE ACTIVO:	\$0.00	\$0.00	Total de Pasivos No Circulantes	\$0.00	\$0.00
OTROS ACTIVOS NO CIRCULANTES	\$0.00	\$0.00	Total del Pasivo	\$986,519.62	\$734,658.80
Total de Activos No Circulantes	\$1,877,668.87	\$1,850,272.87	HACIENDA PÚBLICA/ PATRIMONIO	\$0.00	\$0.00
Total del Activo	\$8,126,126.00	\$4,871,995.32	HACIENDA PÚBLICA/PATRIMONIO CONTRIBUIDO	\$0.00	\$0.00
			APORTACIONES	\$0.00	\$0.00
			DONACIONES DE CAPITAL	\$0.00	\$0.00
			ACTUALIZACIÓN DE LA HACIENDA PÚBLICA/PATRIMON	\$0.00	\$0.00
			HACIENDA PÚBLICA /PATRIMONIO GENERADO	\$7,139,606.38	\$5,251,762.51
			RESULTADOS DEL EJERCICIO (AHORRO/ DESAHORRO)	\$1,876,871.68	\$2,110,747.71
			RESULTADOS DE EJERCICIOS ANTERIORES	\$5,263,707.65	\$5,000,887.80
			REVALUOS	\$0.00	\$0.00
			RESERVAS	\$0.00	\$0.00
			RECTIFICACIONES DE RESULTADOS DE EJERCICIOS A	-\$972.95	\$0.00
			EXCESO O INSUFICIENCIA EN LA ACTUALIZACIÓN DE LA F	\$0.00	\$0.00
			RESULTADO POR POSICIÓN MONETARIA	\$0.00	\$0.00
			RESULTADO POR TENENCIA DE ACTIVOS NO MONETA	\$0.00	\$0.00



SISTEMA MUNICIPAL DIF BAHÍA DE BANDERAS
ESTADO DE NAYARIT
Estado de Situación Financiera
Al 30/sep/2020

Usu: ANA CELIA
Rep: rolEstadoSituacionFinanciera

Fecha y hora de Impresión | 12/oct/2020 10:30 a.m.

	<u>2020</u>	<u>2019</u>
Total Hacienda Pública/Patrimonio	\$7,139,606.38	\$4,137,336.52
Total del Pasivo y Hacienda Pública/Patrimonio	\$8,126,126.00	\$4,871,995.32

Cuentas de Orden Presupuestaria:	2020	2019
LEY DE INGRESOS		
LEY DE INGRESOS ESTIMADA	\$55,000,000.00	\$50,000,000.00
LEY DE INGRESOS POR EJECUTAR	\$31,929,707.64	\$11,636,000.00
MODIFICACIONES A LA LEY DE INGRESOS ESTIMADA	\$454,000.00	\$0.00
LEY DE INGRESOS DEVENGADA	\$23,524,292.36	\$38,364,000.00
LEY DE INGRESOS RECAUDADA	\$23,524,292.36	\$38,364,000.00
PRESUPUESTO DE EGRESOS		
PRESUPUESTO DE EGRESOS APROBADO	\$55,000,000.00	\$50,000,000.00
PRESUPUESTO DE EGRESOS POR EJERCER	\$34,439,609.31	\$11,087,033.50
MODIFICACIONES AL PRESUPUESTO DE EGRESOS AP	\$0.00	\$0.00
PRESUPUESTO DE EGRESOS COMPROMETIDO	\$20,560,390.69	\$38,912,966.50
PRESUPUESTO DE EGRESOS DEVENGADO	\$20,560,390.69	\$38,912,966.50
PRESUPUESTO DE EGRESOS EJERCIDO	\$20,560,390.69	\$38,912,966.50
PRESUPUESTO DE EGRESOS PAGADO	\$20,560,390.69	\$38,912,966.50

"Bajo protesta de decir verdad declaramos que los Estados Financieros y sus notas, son razonablemente correctos y son responsabilidad del emisor".

DRA. MARIA LORENA GUTIERREZ FABIAN
DIRECTORA GENERAL

LC. NIDIA MARGARITA ORTEGA REYES
ADMINISTRADORA

**SISTEMA MUNICIPAL DIF BAHÍA DE BANDERAS
ESTADO DE NAYARIT**

Estado de Actividades
Del 01/jul/2020 al 30/sep/2020

Us: ANA CELIA

Rep: rptEstadoActividades

Fecha y hora de impresión: 12/oct/2020 10:33 a.m.

	<u>2020</u>	<u>2019</u>
INGRESOS Y OTROS BENEFICIOS		
INGRESOS DE GESTIÓN		
IMPUESTOS	\$16,538.26	\$0.00
CUOTAS Y APORTACIONES DE SEGURIDAD SOCIAL	\$0.00	\$0.00
CONTRIBUCIONES DE MEJORAS	\$0.00	\$0.00
DERECHOS	\$0.00	\$0.00
PRODUCTOS	\$0.00	\$0.00
APROVECHAMIENTOS	\$16,538.26	\$0.00
INGRESOS POR VENTA DE BIENES Y PRESTACIÓN DE SERVICIOS	\$0.00	\$0.00
PARTICIPACIONES, APORTACIONES, CONVENIOS, INCENTIVOS DERIVADOS DE LA COLABORACIÓN FISCAL, FONDOS DISTINTOS DE APORTACIONES, TRANSFERENCIAS, ASIGNACIONES, SUBSIDIOS Y SUBVENCIONES, Y PENSIONES Y JUBILACIONES	\$6,800,000.00	\$7,550,000.00
PARTICIPACIONES, APORTACIONES, CONVENIOS, INCENTIVOS DERIVADOS DE LA COLABORACIÓN FISCAL Y FONDOS DISTINTOS DE APORTACIONES	\$0.00	\$0.00
TRANSFERENCIAS, ASIGNACIONES, SUBSIDIOS Y SUBVENCIONES, Y PENSIONES Y JUBILACIONES	\$6,800,000.00	\$7,550,000.00
OTROS INGRESOS Y BENEFICIOS		
INGRESOS FINANCIEROS	\$0.00	\$0.00
INCREMENTO POR VARIACIÓN DE INVENTARIOS	\$0.00	\$0.00
DISMINUCIÓN DEL EXCESO DE ESTIMACIONES POR PÉRDIDA O DETERIORO U OBSOLESCENCIA	\$0.00	\$0.00
DISMINUCIÓN DEL EXCESO DE PROVISIONES	\$0.00	\$0.00
OTROS INGRESOS Y BENEFICIOS VARIOS	\$0.00	\$0.00
Total de Ingresos y Otros Beneficios	\$6,816,538.26	\$7,550,000.00
GASTOS Y OTRAS PÉRDIDAS		
GASTOS DE FUNCIONAMIENTO		
SERVICIOS PERSONALES	\$4,605,622.61	\$5,324,310.22
MATERIALES Y SUMINISTROS	\$3,509,138.32	\$3,511,732.55
SERVICIOS GENERALES	\$601,906.15	\$888,619.91
TRANSFERENCIAS, ASIGNACIONES, SUBSIDIOS Y OTRAS AYUDAS	\$494,578.14	\$923,957.76
TRANSFERENCIAS INTERNAS Y ASIGNACIONES AL SECTOR PÚBLICO	\$2,069,207.70	\$2,592,051.59
TRANSFERENCIAS AL RESTO DEL SECTOR PÚBLICO	\$0.00	\$0.00
SUBSIDIOS Y SUBVENCIONES	\$0.00	\$0.00
AYUDAS SOCIALES	\$0.00	\$0.00
PENSIONES Y JUBILACIONES	\$2,069,207.70	\$2,592,051.59
TRANSFERENCIAS A FIDEICOMISOS, MANDATOS Y CONTRATOS ANÁLOGOS	\$0.00	\$0.00
TRANSFERENCIAS A LA SEGURIDAD SOCIAL	\$0.00	\$0.00
DONATIVOS	\$0.00	\$0.00
TRANSFERENCIAS AL EXTERIOR	\$0.00	\$0.00
PARTICIPACIONES Y APORTACIONES		
PARTICIPACIONES	\$0.00	\$0.00
APORTACIONES	\$0.00	\$0.00
CONVENIOS	\$0.00	\$0.00
INTERESES, COMISIONES Y OTROS GASTOS DE LA DEUDA PÚBLICA		
INTERESES DE LA DEUDA PÚBLICA	\$0.00	\$0.00
COMISIONES DE LA DEUDA PÚBLICA	\$0.00	\$0.00
GASTOS DE LA DEUDA PÚBLICA	\$0.00	\$0.00
COSTO POR COBERTURAS	\$0.00	\$0.00
APOYOS FINANCIEROS	\$0.00	\$0.00

SISTEMA MUNICIPAL DIF BAHÍA DE BANDERAS
ESTADO DE NAYARIT
Estado de Actividades

Usu: ANA CELIA


Rep: rptEstadoActividades

Del 01/jul/2020 al 30/sep/2020

Fecha y hora de impresión: 12/oct/2020 10:33 a.m.

	<u>2020</u>	<u>2019</u>
OTROS GASTOS Y PÉRDIDAS EXTRAORDINARIAS		
ESTIMACIONES, DEPRECIACIONES, DETERIOROS, OBSOLESCENCIA Y AMORTIZACIONES	\$0 00	\$0 00
PROVISIONES	\$0 00	\$0 00
DISMINUCIÓN DE INVENTARIOS	\$0 00	\$0 00
AUMENTO POR INSUFICIENCIA DE ESTIMACIONES POR PÉRDIDA O DETERIORO U OBSOLESCENCIA	\$0 00	\$0 00
AUMENTO POR INSUFICIENCIA DE PROVISIONES	\$0 00	\$0 00
OTROS GASTOS	\$0 00	\$0 00
INVERSIÓN PÚBLICA	\$0 00	\$0 00
INVERSIÓN PÚBLICA NO CAPITALIZABLE	\$0 00	\$0 00
Total de Gastos y otras Pérdidas	\$6,674,830.31	\$7,916,361.81
Resultado del Ejercicio (Ahorro/Desahorro)	\$141,707.95	-\$366,381.81

"Bajo protesta de decir verdad declaramos que los Estados Financieros y sus notas, son razonablemente correctos y son responsabilidad del emisor".



 DRA. MARÍA LORENA GUTIÉRREZ FABIAN
 DIRECTORA GENERAL



 LC. NIDIA MARGARITA ORTEGA REYES
 ADMINISTRADORA

	PERIODO	%	ACUMULADO	%
	1/jul al 30/sep/2020		01/ene al 30/sep/2020	
INGRESOS Y OTROS BENEFICIOS				
INGRESOS DE GESTIÓN				
PRODUCTOS	\$16,538.26	0.24 %	\$7,288.96	0.30 %
PARTICIPACIONES, APORTACIONES, CONVENIOS, INCENTIVOS DERIV	\$16,538.26	0.24 %	\$7,288.96	0.30 %
TRANSFERENCIAS, ASIGNACIONES, SUBSIDIOS Y SUBVENCIONES, Y PENSIONES	\$6,800,000.00	99.75 %	\$23,100,000.00	98.19 %
SUBSIDIOS Y SUBVENCIONES	\$6,800,000.00	99.75 %	\$23,100,000.00	98.19 %
OTROS INGRESOS Y BENEFICIOS	\$6,800,000.00	99.75 %	\$23,100,000.00	98.19 %
OTROS INGRESOS Y BENEFICIOS VARIOS	\$0.00	0.00 %	\$353,003.40	1.50 %
OTROS INGRESOS Y BENEFICIOS VARIOS	\$0.00	0.00 %	\$353,003.40	1.50 %
OTROS INGRESOS Y BENEFICIOS VARIOS	\$0.00	0.00 %	\$353,003.40	1.50 %
Total de Ingresos	\$6,816,538.26	100.00 %	\$23,524,292.36	100.00 %
GASTOS Y OTRAS PÉRDIDAS				
GASTOS DE FUNCIONAMIENTO				
SERVICIOS PERSONALES	\$4,605,622.61	67.56 %	\$15,816,852.33	67.23 %
MATERIALES Y SUMINISTROS	\$3,509,138.32	51.47 %	\$10,932,689.44	46.47 %
SERVICIOS GENERALES	\$601,906.15	8.83 %	\$1,897,484.34	8.06 %
TRANSFERENCIAS, ASIGNACIONES, SUBSIDIOS Y OTRAS AYUDAS	\$494,578.14	7.25 %	\$2,986,678.55	12.69 %
AYUDAS SOCIALES	\$2,069,207.70	30.35 %	\$4,716,142.36	20.04 %
PARTICIPACIONES Y APORTACIONES	\$2,069,207.70	30.35 %	\$4,716,142.36	20.04 %
INTERESES, COMISIONES Y OTROS GASTOS DE LA DEUDA PÚBLICA	\$0.00	0.00 %	\$0.00	0.00 %
OTROS GASTOS Y PÉRDIDAS EXTRAORDINARIAS	\$0.00	0.00 %	\$0.00	0.00 %
INVERSIÓN PÚBLICA	\$0.00	0.00 %	\$0.00	0.00 %
Total de Gastos y otras Perdidas	\$6,674,830.31	97.92 %	\$20,532,994.69	87.28 %
Ahorro / Desahorro Neto del Ejercicio	\$141,707.95	2.07 %	\$2,991,297.67	12.71 %


 DRA. MARÍA LORENA GUTIÉRREZ FABIAN
 DIRECTORA GENERAL


 LC. NIDIA MARGARITA ORTEGA REYES
 ADMINISTRADORA



SISTEMA MUNICIPAL DIF BAHÍA DE BANDERAS
ESTADO DE NAYARIT

Estado de Variación en la Hacienda Pública

Del 01/ene/2020 Al 30/sep/2020

Usu: ANA CELIA

Rep: rptEstadoVariacionHacienda

Fecha y 12/oct/2020

hora de Impresión 10:37 a.m

Concepto	Hacienda Publica/ Patrimonio Contribuido	Hacienda Publica/ Patrimonio Generado De Ejercicios Anteriores	Hacienda Publica/ Patrimonio Generado Del Ejercicio	Exceso o Insuficiencia en la Actualización de la Hacienda Pública / Patrimonio	Total
HACIENDA PÚBLICA/PATRIMONIO CONTRIBUIDO NETO DE 2019	\$0.00	\$0.00	\$0.00	\$0.00	\$0.00
APORTACIONES	\$0.00	\$0.00	\$0.00	\$0.00	\$0.00
DONACIONES DE CAPITAL	\$0.00	\$0.00	\$0.00	\$0.00	\$0.00
ACTUALIZACIÓN DE LA HACIENDA PÚBLICA/PATRIMONIO	\$0.00	\$0.00	\$0.00	\$0.00	\$0.00
HACIENDA PÚBLICA /PATRIMONIO GENERADO NETO DE 2019	\$0.00	\$5,040,687.80	\$211,074.71	\$0.00	\$5,251,762.51
RESULTADOS DEL EJERCICIO (AHORRO/ DESAHORRO)	\$0.00	\$0.00	\$211,074.71	\$0.00	\$211,074.71
RESULTADOS DE EJERCICIOS ANTERIORES	\$0.00	\$5,040,687.80	\$0.00	\$0.00	\$5,040,687.80
REVALÚOS	\$0.00	\$0.00	\$0.00	\$0.00	\$0.00
RESERVAS	\$0.00	\$0.00	\$0.00	\$0.00	\$0.00
RECTIFICACIONES DE RESULTADOS DE EJERCICIOS ANTERIORES	\$0.00	\$0.00	\$0.00	\$0.00	\$0.00
EXCESO O INSUFICIENCIA EN LA ACTUALIZACIÓN DE LA HACIENDA PÚBLICA/ PATRIMONIO NETO DE 2019	\$0.00	\$0.00	\$0.00	\$0.00	\$0.00
RESULTADO POR POSICIÓN MONETARIA	\$0.00	\$0.00	\$0.00	\$0.00	\$0.00
RESULTADO POR TENENCIA DE ACTIVOS NO MONETARIOS	\$0.00	\$0.00	\$0.00	\$0.00	\$0.00
HACIENDA PÚBLICA / PATRIMONIO NETO FINAL DE 2019	\$0.00	\$5,040,687.80	\$211,074.71	\$0.00	\$5,251,762.51
CAMBIOS EN LA HACIENDA PÚBLICA/PATRIMONIO CONTRIBUIDO NETO DE 2020	\$0.00	\$0.00	\$0.00	\$0.00	\$0.00
APORTACIONES	\$0.00	\$0.00	\$0.00	\$0.00	\$0.00
DONACIONES DE CAPITAL	\$0.00	\$0.00	\$0.00	\$0.00	\$0.00
ACTUALIZACIÓN DE LA HACIENDA PÚBLICA/PATRIMONIO	\$0.00	\$0.00	\$0.00	\$0.00	\$0.00
VARIACIONES DE LA HACIENDA PÚBLICA / PATRIMONIO GENERADO NETO DE 2020	\$0.00	\$223,019.85	\$2,779,250.01	\$0.00	\$3,002,269.86
RESULTADOS DEL EJERCICIO (AHORRO/ DESAHORRO)	\$0.00	\$0.00	\$2,991,297.67	\$0.00	\$2,991,297.67
RESULTADOS DE EJERCICIOS ANTERIORES	\$0.00	\$223,019.85	-\$211,074.71	\$0.00	\$11,945.14
REVALÚOS	\$0.00	\$0.00	\$0.00	\$0.00	\$0.00
RESERVAS	\$0.00	\$0.00	\$0.00	\$0.00	\$0.00
RECTIFICACIONES DE RESULTADOS DE EJERCICIOS ANTERIORES	\$0.00	\$0.00	-\$972.95	\$0.00	-\$972.95
CAMBIOS EN EL EXCESO O INSUFICIENCIA EN LA ACTUALIZACIÓN DE LA HACIENDA PÚBLICA/ PATRIMONIO NETO DE 2020	\$0.00	\$0.00	\$0.00	\$0.00	\$0.00
RESULTADO POR POSICIÓN MONETARIA	\$0.00	\$0.00	\$0.00	\$0.00	\$0.00
RESULTADO POR TENENCIA DE ACTIVOS NO MONETARIOS	\$0.00	\$0.00	\$0.00	\$0.00	\$0.00
HACIENDA PÚBLICA / PATRIMONIO NETO FINAL DE 2020	\$0.00	\$5,263,707.65	\$2,990,324.72	\$0.00	\$8,254,032.37



SISTEMA MUNICIPAL DIF BAHÍA DE BANDERAS
ESTADO DE NAYARIT

Estado de Variación en la Hacienda Pública

Del 01/ene/2020 Al 30/sep/2020

Us: ANA CELIA

Rep: rptEstadoVariacionHacienda

Fecha y 12/oct/2020

hora de Impresión 10:37 a.m

Concepto

Hacienda
Publica/
Patrimonio
Contribuido

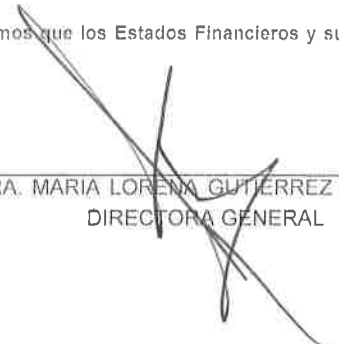
Hacienda Publica/
Patrimonio
Generado De
Ejercicios
Anteriores

Hacienda
Publica/
Patrimonio
Generado Del
Ejercicio

Exceso o
Insuficiencia en la
Actualización de la
Hacienda Pública /
Patrimonio

Total

"Bajo protesta de decir verdad declaramos que los Estados Financieros y sus notas, son razonablemente correctos y son responsabilidad del emisor".


DRA. MARIA LORENA GUTIERREZ FABIAN
DIRECTORA GENERAL


I.C. NIDIA MARGARITA ORTEGA REYES
ADMINISTRADORA

ESTADO DE NAYARIT
Estado de Cambios en la Situación Financiera
 Del 01/ene/2020 Al 30/sep/2020

Us: ANACELIA
 Rep: rptEstadoCambiosSituaciónFinanciera

Fecha y hora de Impresión: 12/oct/2020 10:38 a.m.

ACTIVO	Origen	Aplicación
ACTIVO CIRCULANTE		\$3,254,130.68
EFFECTIVO Y EQUIVALENTES		\$3,226,734.68
DERECHOS A RECIBIR EFECTIVO O EQUIVALENTES		\$3,185,565.43
DERECHOS A RECIBIR BIENES O SERVICIOS		\$41,149.22
INVENTARIOS		
ALMACENES		
ESTIMACIÓN POR PÉRDIDA O DETERIORO DE ACTIVOS CIRCULANTES		
OTROS ACTIVOS CIRCULANTES		
ACTIVO NO CIRCULANTE		
INVERSIONES FINANCIERAS A LARGO PLAZO		\$27,396.00
DERECHOS A RECIBIR EFECTIVO O EQUIVALENTES A LARGO PLAZO		
BIENES INMUEBLES, INFRAESTRUCTURA Y CONSTRUCCIONES EN PROCESO		
BIENES MUEBLES		
ACTIVOS INTANGIBLES		\$27,396.00
DEPRECIACIÓN, DETERIORO Y AMORTIZACIÓN ACUMULADA DE BIENES		
ACTIVOS DIFERIDOS		
ESTIMACIÓN POR PÉRDIDA O DETERIORO DE ACTIVOS NO CIRCULANTES		
OTROS ACTIVOS NO CIRCULANTES		
PASIVO	\$251,860.82	
PASIVO CIRCULANTE	\$251,860.82	
CUENTAS POR PAGAR A CORTO PLAZO	\$251,860.82	
DOCUMENTOS POR PAGAR A CORTO PLAZO	\$251,860.82	
PORCIÓN A CORTO PLAZO DE LA DEUDA PÚBLICA A LARGO PLAZO		
TÍTULOS Y VALORES A CORTO PLAZO		
PASIVOS DIFERIDOS A CORTO PLAZO		
FONDOS Y BIENES DE TERCEROS EN GARANTÍA Y/O ADMINISTRACIÓN A CORTO PLAZO		
PROVISIONES A CORTO PLAZO		
OTROS PASIVOS A CORTO PLAZO		
PASIVO NO CIRCULANTE		
CUENTAS POR PAGAR A LARGO PLAZO		
DOCUMENTOS POR PAGAR A LARGO PLAZO		
DEUDA PÚBLICA A LARGO PLAZO		
PASIVOS DIFERIDOS A LARGO PLAZO		
FONDOS Y BIENES DE TERCEROS EN GARANTÍA Y/O ADMINISTRACIÓN A LARGO PLAZO		
PROVISIONES A LARGO PLAZO		
HACIENDA PÚBLICA/ PATRIMONIO	\$3,002,269.86	
HACIENDA PÚBLICA/PATRIMONIO CONTRIBUIDO		
APORTACIONES		
DONACIONES DE CAPITAL		
ACTUALIZACIÓN DE LA HACIENDA PÚBLICA/PATRIMONIO		
HACIENDA PÚBLICA /PATRIMONIO GENERADO	\$1,887,843.87	
RESULTADOS DEL EJERCICIO (AHORRO/ DESAHORRO)	\$1,665,796.97	
RESULTADOS DE EJERCICIOS ANTERIORES	\$223,019.85	
REVALÚOS		
RESERVAS		
RECTIFICACIONES DE RESULTADOS DE EJERCICIOS ANTERIORES		
EXCESO O INSUFICIENCIA EN LA ACTUALIZACIÓN DE LA HACIENDA PÚBLICA/ PATRIMONIO		\$972.95
RESULTADO POR POSICIÓN MONETARIA		
RESULTADO POR TENENCIA DE ACTIVOS NO MONETARIOS		

ESTADO DE NAYARIT
Estado de Cambios en la Situación Financiera
Del 01/ene/2020 Al 30/sep/2020

Usu: ANA CELIA


Rep: EstadoCambiosSituacionFinanciera

Fecha y hora de impresión: 12/oct/2020 10:38 a.m.

Origen

Aplicación

"Bajo protesta de decir verdad declaramos que los Estados Financieros y sus notas, son razonablemente correctos y son responsabilidad del emisor".


DRA. MARIA LORENA GUTIERREZ FABIAN
DIRECTORA GENERAL


LC. NIDIA MARGARITA ORTEGA REYES
ADMINISTRADORA



SISTEMA MUNICIPAL DIF BAHÍA DE BANDERAS
ESTADO DE NAYARIT

Estado de Flujos de Efectivo

Del 01/ene/2020 Al 30/sep/2020

Usr: ANA CELIA

Rep: rptEstadoFlujosEfectivo

Fecha y hora de impresión: 12/oct/2020 10:39 a.m.

Concepto	2020	2019
FLUJOS DE EFECTIVO DE LAS ACTIVIDADES DE OPERACIÓN		
ORIGEN		
	\$23,745,976.15	\$38,364,000.00
ENDEUDAMIENTO EXTERNO		
IMPUESTOS	\$0.00	\$0.00
CUOTAS Y APORTACIONES DE SEGURIDAD SOCIAL	\$0.00	\$0.00
CONTRIBUCIONES DE MEJORAS	\$0.00	\$0.00
DERECHOS	\$0.00	\$0.00
PRODUCTOS	\$0.00	\$0.00
APROVECHAMIENTOS	\$71,288.96	\$0.00
INGRESOS POR VENTA DE BIENES Y PRESTACIÓN DE SERVICIOS	\$0.00	\$0.00
PARTICIPACIONES, APORTACIONES, CONVENIOS, INCENTIVOS DERIVADOS DE LA COLABORACIÓN FISCAL Y FONDOS DISTINTOS DE APORTACIONES	\$353,003.40	\$0.00
TRANSFERENCIAS, ASIGNACIONES, SUBSIDIOS Y SUBVENCIONES, Y PENSIONES Y JUBILACIONES	\$23,100,000.00	\$38,364,000.00
OTROS ORIGENES DE OPERACIÓN	\$221,683.79	\$0.00
APLICACIÓN	\$20,532,994.69	\$38,381,099.64
SERVICIOS PERSONALES	\$10,932,689.44	\$15,065,951.01
MATERIALES Y SUMINISTROS	\$1,897,484.34	\$3,551,132.76
SERVICIOS GENERALES	\$2,986,678.55	\$9,381,137.61
TRANSFERENCIAS INTERNAS Y ASIGNACIONES AL SECTOR PÚBLICO	\$0.00	\$0.00
TRANSFERENCIAS AL RESTO DEL SECTOR PÚBLICO	\$0.00	\$0.00
SUBSIDIOS Y SUBVENCIONES	\$0.00	\$0.00
AYUDAS SOCIALES	\$0.00	\$0.00
PENSIONES Y JUBILACIONES	\$4,716,142.36	\$10,315,162.77
TRANSFERENCIAS A FIDEICOMISOS, MANDATOS Y OTROS ANALOGOS	\$0.00	\$0.00
TRANSFERENCIAS A LA SEGURIDAD SOCIAL	\$0.00	\$0.00
DONATIVOS	\$0.00	\$0.00
TRANSFERENCIAS AL EXTERIOR	\$0.00	\$0.00
PARTICIPACIONES	\$0.00	\$0.00
APORTACIONES	\$0.00	\$0.00
CONVENIOS	\$0.00	\$0.00
OTRAS APLICACIONES DE OPERACIÓN	\$0.00	\$0.00
FLUJOS NETOS DE EFECTIVO POR ACTIVIDADES DE OPERACIÓN	\$3,212,981.46	-\$17,099.64
FLUJOS DE EFECTIVO DE LAS ACTIVIDADES DE INVERSIÓN		
ORIGEN	\$0.00	\$0.00
BIENES INMUEBLES, INFRAESTRUCTURA Y CONSTRUCCIONES EN PROCESO	\$0.00	\$0.00
BIENES MUEBLES	\$0.00	\$0.00
OTROS ORIGENES DE INVERSIÓN	\$0.00	\$0.00
APLICACIÓN	\$27,396.00	\$599,582.35
BIENES INMUEBLES, INFRAESTRUCTURA Y CONSTRUCCIONES EN PROCESO	\$0.00	\$0.00
BIENES MUEBLES	\$27,396.00	\$599,582.35
OTRAS APLICACIONES DE INVERSIÓN	\$0.00	\$0.00
FLUJOS NETOS DE EFECTIVO POR ACTIVIDADES DE INVERSIÓN	-\$27,396.00	-\$599,582.35
FLUJO DE EFECTIVO DE LAS ACTIVIDADES DE FINANCIAMIENTO		
ORIGEN	\$0.00	\$0.00
ENDEUDAMIENTO NETO		
INTERNO	\$0.00	\$0.00
EXTERNO	\$0.00	\$0.00
OTROS ORIGENES DE FINANCIAMIENTO	\$0.00	\$0.00
APLICACIÓN	\$0.00	\$0.00
SERVICIOS DE LA DEUDA		
INTERNO	\$0.00	\$0.00
EXTERNO	\$0.00	\$0.00
OTRAS APLICACIONES DE FINANCIAMIENTO	\$0.00	\$0.00
FLUJOS NETOS DE EFECTIVO POR ACTIVIDADES DE FINANCIAMIENTO	\$0.00	\$0.00

SISTEMA MUNICIPAL DIF BAHÍA DE BANDERAS
ESTADO DE NAYARIT

Estado de Flujos de Efectivo
Del 01/ene/2020 Al 30/sep/2020

Le: ANA CELIA
Rep: plEstadoFlujosEfectivo

Fecha y hora de impresión: 2/oct/2020 10:39 a.m.

Concepto	2020	2019
INCREMENTO/DISMINUCIÓN NETA EN EL EFECTIVO Y EQUIVALENTES AL EFECTIVO		
EFFECTIVO Y EQUIVALENTES AL EFECTIVO AL INICIO DEL EJERCICIO	\$3,185,585.46	-\$616,681.99
EFFECTIVO Y EQUIVALENTES AL EFECTIVO AL FINAL DEL EJERCICIO	\$3,035,692.04	\$3,652,374.03
	\$6,221,277.50	\$3,035,692.04

"Bajo protesta de decir verdad declaramos que los Estados Financieros y sus notas, son razonablemente correctos y son responsabilidad del emisor".

DRA. MARIA LORENA GUERRERZ FABIAN

DIRECTORA GENERAL

LC NIDIA MARGARITA ORTEGA REYES

ADMINISTRADORA



SISTEMA MUNICIPAL DIF BAHÍA DE BANDERAS
ESTADO DE NAYARIT

Informe de Pasivos Contingentes

al 30/sep/2020

Usu: ANA CELIA

Rep: rptPasivosContingentes

Fecha y hora de impresión: 12/oct/2020 10:40 am

"En cumplimiento a lo dispuesto en los artículos 46, Fracción I, inciso f) y 52 de la Ley General de Contabilidad Gubernamental y de conformidad con lo establecido en el Capítulo VII, Numeral II, Inciso h) del Manual de Contabilidad Gubernamental emitido por el CONAC, el Ente Público informa lo siguiente:"

SIN INFORMACIÓN QUE
REVELAR

"Bajo protesta de decir verdad declaramos que los Estados Financieros y sus notas, son razonablemente correctos y son responsabilidad del emisor".


DRA. MARIA LORENA GUTIERREZ FABIAN

DIRECTORA GENERAL


LC. NIDIA MARGARITA ORTEGA REYES

ADMINISTRADORA



SISTEMA MUNICIPAL DIF BAHÍA DE BANDERAS
ESTADO DE NAYARIT
Reporte Analítico del Pasivo
Del 01/jul/2020 al 30/sep/2020

Usr ANA CELIA
 Rep rptEstadoAnaliticoDeActivosYPasivos

Fecha y hora de Impresión | 12/oct/2020 10:41 a m

Cuenta Contable		Saldo Inicial	Cargos del periodo	Abonos del periodo	Saldo Final	Flujo del Periodo
2000	PASIVO	<u>\$847,214.21</u>	<u>\$7,213,222.96</u>	<u>\$7,352,528.37</u>	<u>\$986,519.62</u>	<u>\$139,305.41</u>
2100	PASIVO CIRCULANTE	\$847,214.21	\$7,213,222.96	\$7,352,528.37	\$986,519.62	\$139,305.41
2110	CUENTAS POR PAGAR A CORTO PLAZO	\$847,214.21	\$7,213,222.96	\$7,352,528.37	\$986,519.62	\$139,305.41
2111	SERVICIOS PERSONALES POR PAGAR A CORTO PLAZO	\$0.00	\$3,509,138.32	\$3,509,138.32	\$0.00	\$0.00
2112	PROVEEDORES POR PAGAR A CORTO PLAZO	\$146,804.72	\$1,106,983.29	\$1,106,983.29	\$146,804.72	\$0.00
2115	TRANSFERENCIAS OTORGADAS POR PAGAR A CORTO PLAZO	\$0.00	\$2,069,207.70	\$2,069,207.70	\$0.00	\$0.00
2117	RETENCIONES Y CONTRIBUCIONES POR PAGAR A CORTO PLAZO	\$617,941.12	\$527,893.65	\$667,199.06	\$757,246.53	\$139,305.41
2119	OTRAS CUENTAS POR PAGAR A CORTO PLAZO	\$82,468.37	\$0.00	\$0.00	\$82,468.37	\$0.00

"Bajo protesta de decir verdad declaramos que los Estados Financieros y sus notas, son razonablemente correctos y son responsabilidad del emisor".

DRA. MARIA LORENA CORTIERRIZ FABIAN
 DIRECTORA GENERAL

LC. NIDIA MARGARITA ORTEGA REYES
 ADMINISTRADORA

**SISTEMA MUNICIPAL DIF BAHÍA DE BANDERAS
ESTADO DE NAYARIT**

Estado de Origen y Aplicacion de Recursos

Del 01/jul/2020 al 30/sep/2020

Usu: ANA CELIA

Rep: rptEstadoOrigenAplicacion

Fecha y hora de Impresión: 12/oct/2020 10:47 a.m.

ORIGEN DE LOS RECURSOS

EXISTENCIA EN EFECTIVO Y EQUIVALENTES AL PRODUCTOS	\$5,960,158.88
TRANSFERENCIAS, ASIGNACIONES, SUBSIDIOS Y SUBVEN	\$16,538.26
Disminuciones del Activo	\$6,800,000.00
Incrementos del Pasivo	\$7,735,837.72
TOTAL ORIGEN	\$27,865,063.23

APLICACIÓN DE LOS RECURSOS

SERVICIOS PERSONALES	\$3,509,138.32
MATERIALES Y SUMINISTROS	\$601,906.15
SERVICIOS GENERALES	\$494,578.14
AYUDAS SOCIALES	\$2,069,207.70
Incrementos del Activo	\$7,755,732.46
Disminuciones del Pasivo	\$7,213,222.96
EXISTENCIA EN EFECTIVO Y EQUIVALENTES AL	\$6,221,277.50
TOTAL APLICACION	\$27,865,063.23

DRA. MARIA LORENA GUTIERREZ LABIAN

DIRECTORA GENERAL

LC. NIDIA MARGARITA ORTEGA REYES

ADMINISTRADORA



SISTEMA MUNICIPAL DIF BAHÍA DE BANDERAS
ESTADO DE NAYARIT

Estado de Origen y Aplicacion de Recursos

Del 01/jul/2020 al 30/sep/2020

Usu: ANA CELIA

Rep: rptEstadoOrigenAplicacion

Fecha y hora de impresión: 12/oct/2020 10:48 a.m.

ORIGEN DE LOS RECURSOS

PRODUCTOS	\$71,288.96
TRANSFERENCIAS, ASIGNACIONES, SUBSIDIOS Y SUBVEN	\$23,100,000.00
OTROS INGRESOS Y BENEFICIOS VARIOS	\$353,003.40
Disminuciones del Activo	\$25,962,421.28
Incrementos del Pasivo	\$23,309,292.66
Incrementos del Patrimonio	\$4,360,356.37
TOTAL ORIGEN	\$77,156,362.67

APLICACIÓN DE LOS RECURSOS

SERVICIOS PERSONALES	\$10,932,689.44
MATERIALES Y SUMINISTROS	\$1,897,484.34
SERVICIOS GENERALES	\$2,986,678.55
AYUDAS SOCIALES	\$4,716,142.36
Incrementos del Activo	\$27,867,269.78
Disminuciones del Pasivo	\$22,322,773.04
Disminuciones del Patrimonio	\$212,047.66
EXISTENCIA EN EFECTIVO Y EQUIVALENTES AL	\$6,221,277.50
TOTAL APLICACION	\$77,156,362.67


DRA. MARIA LORENA GUTIERREZ FABIAN

DIRECTORA GENERAL


LC. NIDIA MARGARITA ORTEGA REYES

ADMINISTRADORA



**SISTEMA MUNICIPAL DIF BAHÍA DE BANDERAS
ESTADO DE NAYARIT**

**Conciliación entre los Ingresos Presupuestarios y Contables
Correspondiente Del 01/jul/2020 al 30/sep/2020**

Usr: ANA CELIA
Rep: rptConciliacionPresupuestal

Fecha y hora de Impresión: 12/oct/2020 10:52 a.m.

1.-TOTAL DE INGRESOS PRESUPUESTARIOS		\$6,816,538.26
2. MÁS INGRESOS CONTABLES NO PRESUPUESTARIOS		\$0.00
2.1 INGRESOS FINANCIEROS		\$0.00
2.2 INCREMENTO POR VARIACIÓN DE INVENTARIOS		\$0.00
2.3 DISMINUCIÓN DEL EXCESO DE ESTIMACIONES POR PÉRDIDA O DETERIORO U OBSOLESCENCIA		\$0.00
2.4 DISMINUCIÓN DEL EXCESO DE PROVISIONES		\$0.00
2.5 OTROS INGRESOS Y BENEFICIOS VARIOS		\$0.00
2.6 OTROS INGRESOS CONTABLES NO PRESUPUESTARIOS		\$0.00
3. MENOS INGRESOS PRESUPUESTARIOS NO CONTABLES		\$0.00
3.1 APROVECHAMIENTOS PATRIMONIALES		\$0.00
3.2 INGRESOS DERIVADOS DE FINANCIAMIENTOS		\$0.00
3.3 OTROS INGRESOS PRESUPUESTARIOS NO CONTABLES		\$0.00
4. TOTAL DE INGRESOS CONTABLES		\$6,816,538.26

DRA. MARIA LORENA GUTIERREZ FABIAN
DIRECTORA GENERAL

LC. NIDIA MARGARITA ORTEGA REYES
ADMINISTRADORA



SISTEMA MUNICIPAL DIF BAHÍA DE BANDERAS ESTADO DE NAYARIT

Conciliación entre los Egresos Presupuestarios y los Gastos Contables
Correspondiente Del 01/jul/2020 al 30/sep/2020

Usu: ANA CELIA
Rep: rptConciliacionPresupuestal

Fecha y hora de Impresión: 12/oct/2020 10:53 a.m.

1. TOTAL DE EGRESOS PRESUPUESTARIOS		\$6,685,329.31
2. MENOS EGRESOS PRESUPUESTARIOS NO CONTABLES		\$10,499.00
2.1 MATERIAS PRIMAS Y MATERIALES DE PRODUCCIÓN Y COMERCIALIZACIÓN		\$0.00
2.2 MATERIALES Y SUMINISTROS		\$0.00
2.3 MOBILIARIO Y EQUIPO DE ADMINISTRACION		\$10,499.00
2.4 MOBILIARIO Y EQUIPO EDUCACIONAL Y RECREATIVO		\$0.00
2.5 EQUIPO E INSTRUMENTAL MEDICO Y DE LABORATORIO		\$0.00
2.6 VEHICULOS Y EQUIPO DE TRANSPORTE		\$0.00
2.7 EQUIPO DE DEFENSA Y SEGURIDAD		\$0.00
2.8 MAQUINARIA, OTROS EQUIPOS Y HERRAMIENTAS		\$0.00
2.9 ACTIVOS BIOLÓGICOS		\$0.00
2.10 BIENES INMUEBLES		\$0.00
2.11 ACTIVOS INTANGIBLES		\$0.00
2.12 OBRA PÚBLICA EN BIENES DE DOMINIO PÚBLICO		\$0.00
2.13 OBRA PÚBLICA EN BIENES PROPIOS		\$0.00
2.14 ACCIONES Y PARTICIPACIONES DE CAPITAL		\$0.00
2.15 COMPRA DE TÍTULOS Y VALORES		\$0.00
2.16 CONCESION DE PRESTAMOS		\$0.00
2.17 INVERSIONES EN FIDEICOMISOS, MANDATOS Y OTROS ANALOGOS		\$0.00
2.18 PROVISIONES PARA CONTINGENCIAS Y OTRAS EROGACIONES ESPECIALES		\$0.00
2.19 AMORTIZACION DE LA DEUDA PÚBLICA		\$0.00
2.20 ADEUDOS DE EJERCICIOS FISCALES ANTERIORES (ADEFAS)		\$0.00
2.21 OTROS EGRESOS PRESUPUESTARIOS NO CONTABLES		\$0.00
3. MÁS GASTOS CONTABLES NO PRESUPUESTARIOS		\$0.00
3.1 ESTIMACIONES, DEPRECIACIONES, DETERIOROS, OBSOLESCENCIA Y AMORTIZACIONES		\$0.00
3.2 PROVISIONES		\$0.00
3.3 DISMINUCIÓN DE INVENTARIOS		\$0.00
3.4 AUMENTO POR INSUFICIENCIA DE ESTIMACIONES POR PÉRDIDA O DETERIORO U OBSOLESCENCIA		\$0.00
3.5 AUMENTO POR INSUFICIENCIA DE PROVISIONES		\$0.00
3.6 OTROS GASTOS		\$0.00



SISTEMA MUNICIPAL DIF BAHÍA DE BANDERAS
ESTADO DE NAYARIT

Conciliación entre los Egresos Presupuestarios y los Gastos Contables
Correspondiente Del 01/jul/2020 al 30/sep/2020

Usr ANA CELIA
Rep rptConciliacionPresupuestal

Fecha y 12/oct/2020
hora de Impresión 10:53 a m

3.7 OTROS GASTOS CONTABLES NO PRESUPUESTARIOS	\$0.00
4. TOTAL DE GASTOS CONTABLES	\$6,674,830.31


DRA. MARIA LORENN GUTIERREZ FABIAN
DIRECTORA GENERAL


L.C. NIDIA MARGARITA ORTEGA REYES
ADMINISTRADORA



Usu ANA CELIA
Rep rptEstadoAnaliticoDeActivosYPasivos_R

SISTEMA MUNICIPAL DIF BAHÍA DE BANDERAS
ESTADO DE NAYARIT
Estado Analítico del Activo
Del 01/jul/2020 al 30/sep/2020

Fecha y hora de Impresión 12/oct/2020 10:54 a m

Concepto	Saldo Inicial 1	Cargos del periodo 2	Abonos del periodo 3	Saldo Final 4(1+2-3)	Variación del Periodo (4-1)
ACTIVO	<u>\$7,845,112.64</u>	<u>\$15,616,804.22</u>	<u>\$15,335,790.86</u>	<u>\$8,126,126.00</u>	<u>\$281,013.36</u>
ACTIVO CIRCULANTE	\$5,977,942.77	\$15,606,305.22	\$15,335,790.86	\$6,248,457.13	\$270,514.36
EFFECTIVO Y EQUIVALENTES	\$5,960,158.88	\$7,861,071.76	\$7,599,953.14	\$6,221,277.50	\$261,118.62
DERECHOS A RECIBIR EFECTIVO O EQUIVALENTES	\$17,783.89	\$7,745,233.46	\$7,735,837.72	\$27,179.63	\$9,395.74
DERECHOS A RECIBIR BIENES O SERVICIOS	\$0.00	\$0.00	\$0.00	\$0.00	\$0.00
INVENTARIOS	\$0.00	\$0.00	\$0.00	\$0.00	\$0.00
ALMACENES	\$0.00	\$0.00	\$0.00	\$0.00	\$0.00
ESTIMACIÓN POR PÉRDIDA O DETERIORO DE ACTIVOS CIRCULANTES	\$0.00	\$0.00	\$0.00	\$0.00	\$0.00
OTROS ACTIVOS CIRCULANTES	\$0.00	\$0.00	\$0.00	\$0.00	\$0.00
ACTIVO NO CIRCULANTE	\$1,867,169.87	\$10,499.00	\$0.00	\$1,877,668.87	\$10,499.00
INVERSIONES FINANCIERAS A LARGO PLAZO	\$0.00	\$0.00	\$0.00	\$0.00	\$0.00
DERECHOS A RECIBIR EFECTIVO O EQUIVALENTES A LARGO PLAZO	\$0.00	\$0.00	\$0.00	\$0.00	\$0.00
BIENES INMUEBLES, INFRAESTRUCTURA Y CONSTRUCCIONES EN PROCESO	\$0.00	\$0.00	\$0.00	\$0.00	\$0.00
BIENES MUEBLES	\$1,867,169.87	\$10,499.00	\$0.00	\$1,877,668.87	\$10,499.00
ACTIVOS INTANGIBLES	\$0.00	\$0.00	\$0.00	\$0.00	\$0.00
DEPRECIACIÓN, DETERIORO Y AMORTIZACIÓN ACUMULADA DE BIENES	\$0.00	\$0.00	\$0.00	\$0.00	\$0.00
ACTIVOS DIFERIDOS	\$0.00	\$0.00	\$0.00	\$0.00	\$0.00
ESTIMACIÓN POR PÉRDIDA O DETERIORO DE ACTIVOS NO CIRCULANTES	\$0.00	\$0.00	\$0.00	\$0.00	\$0.00
OTROS ACTIVOS NO CIRCULANTES	\$0.00	\$0.00	\$0.00	\$0.00	\$0.00




SISTEMA MUNICIPAL DIF BAHÍA DE BANDERAS
ESTADO DE NAYARIT
Estado Analítico del Activo
Del 01/jul/2020 al 30/sep/2020

Usr ANA CELIA
Rep rptEstadoAnaliticoDeActivosYPasivos_R

Fecha y hora de Impresión | 12/oct/2020 10:54 a m

Concepto	Saldo Inicial 1	Cargos del periodo 2	Abonos del periodo 3	Saldo Final 4(1+2-3)	Variación del Periodo (4-1)
----------	--------------------	----------------------------	----------------------------	-------------------------	-----------------------------------

"Bajo protesta de decir verdad declaramos que los Estados Financieros y sus notas, son razonablemente correctos y son responsabilidad del emisor".


DRA. MARIA LORENA GUTIERREZ FABIAN
DIRECTORA GENERAL


LC. NIDIA MARGARITA ORTEGA REYES
ADMINISTRADORA



SISTEMA MUNICIPAL DIF BAHÍA DE BANDERAS
ESTADO DE NAYARIT
Estado Analítico de la Deuda y Otros Pasivos
Del 01/jul/2020 Al 30/sep/2020

Usu ANA CELIA
Rep rptEstadoAnalíticoDeudaYPasivos

Fecha y 12/oct/2020
hora de Impresión 10:55 a.m

Denominación de las Deudas	Moneda de Contratación	Institución o País Acreedor	Saldo Inicial del Periodo	Saldo Final del Periodo
DEUDA PÚBLICA				
Corto Plazo				
Deuda Interna				
Instituciones de Crédito	Peso	México	\$0.00	\$0.00
Títulos y Valores	Peso	México	\$0.00	\$0.00
Arrendamientos Financieros	Peso	México	\$0.00	\$0.00
Deuda Externa				
Organismos Financieros Internacionales	Peso	México	\$0.00	\$0.00
Deuda Bilateral	Peso	México	\$0.00	\$0.00
Títulos y Valores	Peso	México	\$0.00	\$0.00
Arrendamientos Financieros	Peso	México	\$0.00	\$0.00
Subtotal Corto Plazo	Peso	México	\$0.00	\$0.00
Largo Plazo				
Deuda Interna				
Instituciones de Crédito	Peso	México	\$0.00	\$0.00
Títulos y Valores	Peso	México	\$0.00	\$0.00
Arrendamientos Financieros	Peso	México	\$0.00	\$0.00
Deuda Externa				
Organismos Financieros Internacionales	Peso	México	\$0.00	\$0.00
Deuda Bilateral	Peso	México	\$0.00	\$0.00
Títulos y Valores	Peso	México	\$0.00	\$0.00
Arrendamientos Financieros	Peso	México	\$0.00	\$0.00
Subtotal Largo Plazo	Peso	México	\$0.00	\$0.00
Otros Pasivos	Peso	México	\$847,214.21	\$986,519.62
Total Deuda y Otros Pasivos	Peso	México	\$847,214.21	\$986,519.62



SISTEMA MUNICIPAL DIF BAHÍA DE BANDERAS
ESTADO DE NAYARIT
Estado Analítico de la Deuda y Otros Pasivos
Del 01/jul/2020 Al 30/sep/2020

Usu: ANA CELIA
Rep rptEstadoAnaliticoDeudaYPasivos

Fecha y hora de Impresión | 12/oct/2020 10:55 a m

Denominación de las Deudas	Moneda de Contratación	Institución o País Acreedor	Saldo Inicial del Periodo	Saldo Final del Periodo
----------------------------	------------------------	-----------------------------	---------------------------	-------------------------

DEUDA PÚBLICA

"Bajo protesta de decir verdad declaramos que los Estados Financieros y sus notas, son razonablemente correctos y son responsabilidad del emisor"



DRA. MARIA LORENA GUTIERREZ FABIAN
DIRECTORA GENERAL



LC. NIDIA MARGARITA ORTEGA REYES
ADMINISTRADORA

ESTADO DE NAYARIT
Indicadores Financieros
 Del 01/ene/2020 Al 30/sep/2020

Usu: ANA CELIA
 Rep: Indicadores

Fecha y hora de Impresión: 2/oct/2020 10:55 a.m.

Indicador	Resultado	Parametro
01.- LIQUIDEZ (Activo Circulante / Pasivo Circulante) \$6,248,457.13 / \$986,519.62 Se dispone de 6.33 de activo circulante para pagar cada \$1.00 de obligaciones a corto plazo. Por lo que se cuenta con liquidez.	6.33	a) Positivo = mayor de 1.1 veces b) Aceptable = de 1.0 a 1.1 veces c) No aceptable = menor a 1.0 veces
02.- MARGEN DE SEGURIDAD ((Activo Circulante - Pasivo Circulante) / Pasivo Circulante) (\$6,248,457.13 - \$986,519.62) / \$986,519.62 Se cuenta con un nivel positivo de margen de seguridad para solventar contingencias.	533.38%	a) Positivo = mayor a 35% b) Aceptable = de 0% a 35% c) No aceptable = menor a 0%
03.- PROPORCIÓN DEL PASIVO A CORTO PLAZO SOBRE EL PASIVO TOTAL (Pasivo Circulante/Pasivo Total) (\$986,519.62 / \$986,519.62) El resultado indica que el financiamiento a corto plazo predomina respecto al pasivo a largo plazo.	100.00%	a) Positivo = mayor o igual a 50% b) No Aceptable = menor a 50%
04.- SOLVENCIA (Pasivo Total / Activo Total) \$986,519.62 / \$8,126,126.00 Se cuenta con un nivel positivo de solvencia para cumplir con sus compromisos a largo plazo.	12.14%	a) Positivo = mayor a 35% b) Aceptable = de 0% a 35% c) No aceptable = menor a 0%
05.- AUTONOMÍA FINANCIERA (Ingresos Propios / Ingresos Totales) \$23,524,292.36 / \$23,524,292.36 El resultado refleja el porcentaje de los ingresos propios, por lo que se cuenta con autonomía financiera.	100.00%	a) Positivo = mayor o igual a 50% b) No aceptable = menor a 50%
06.- AUTONOMÍA FINANCIERA PARA CUBRIR EL GASTO CORRIENTE (Ingresos Propios / Gasto Corriente) \$23,524,292.36 / \$20,532,994.69 El gasto corriente es cubierto en un 114.56% con recursos propios, por lo cual se cuenta con un nivel positivo de autonomía financiera, para cubrir su gasto corriente.	114.56%	a) Positivo = mayor al 55% b) Aceptable = 45% al 55% c) No aceptable = menor al 45%
07.- REALIZACIÓN DE INVERSIONES, SERVICIOS Y BENEFICIO SOCIAL (Gasto de capital / Otros Ingresos)	0.00	a) Positivo = mayor al 70% b) Aceptable = 60% al 70% c) No aceptable = menor al 60%
08.- RESULTADO FINANCIERO ((Saldo Inicial + Ingresos Totales) / Gasto Total) \$3,756,381.25 + \$23,524,292.36 / \$20,560,390.69 Se cuenta con un nivel Positivo de equilibrio financiero en la administración de los recursos.	1.33	a) Positivo = Igual o mayor a 1 b) No Aceptable = Menor a 1
09.- PROPORCIÓN DEL GASTO CORRIENTE SOBRE EL GASTO TOTAL (Gasto corriente / Gasto Total) \$20,532,994.69 / \$20,560,390.69 El gasto corriente representan el 99.86% del gasto total.	99.86%	
10.- PROPORCIÓN DE LOS SERVICIOS PERSONALES S/GASTO CORRIENTE (Servicios Personales/Gasto corriente) \$10,932,689.44 / \$20,532,994.69 Los servicios personales representan el 53.24% del gasto corriente.	53.24%	

Indicador	Resultado	Parametro
-----------	-----------	-----------


DRA. MARIA LORENA GUTIERREZ FABIAN
DIRECTORA GENERAL


LC. NIDIA MARGARITA ORTEGA REYES
ADMINISTRADORA

- **Notas a los Estados Financieros**

**SISTEMA MUNICIPAL PARA EL DESARROLLO INTEGRAL DE LA
FAMILIA DE BAHIA DE BANDERAS NAYARIT**

NOTAS A LOS ESTADOS FINANCIEROS

a) NOTAS DE DESGLOCE

**l) NOTAS AL ESTADO DE SITUACIÓN FINANCIERA
ACTIVO**

1).- EFECTIVO Y EQUIVALENTES

Al 30 de Septiembre 2020, el estado de Situación Financiera refleja en este rubro los siguientes saldos:

Descripción	Importe
Efectivo	0
Bancos/Tesorería	6,221,277.50
Total:	\$6,221,277.50

El saldo que refleja la cuenta de Bancos/Tesorería corresponde a lo disponible en las cuentas de manejo de DIF.

2).- DERECHOS A RECIBIR EFECTIVO O EQUIVALENTES

La integración del saldo al 30 de Septiembre de 2020 de esta cuenta es el siguiente:

Descripción	Importe
Cuentas por Cobrar a Corto Plazo	8,800.63
Deudores Diversos por Cobrar a Corto Plazo	18,379.00
Total:	\$27,179.63

Las Cuentas por Cobrar a Corto Plazo se integran de la siguiente manera:

Descripción	Importe
Subsidio al Empleo	8,800.63
Total:	\$8,800.63

Las Cuentas de Deudores Diversos por Cobrar a Corto Plazo se integran de la siguiente manera:

Descripción	Importe
Graciela Oliden de Leon	1,000.00
Ana Maribel Castellón Zúñiga	1,000.00
Isabel Muro Crisosto	1,000.00
Josefa Villanueva González	1,500.00
Verónica Alejandra García Bravo	2,000.00
Jibran Alberto García González	500.00
Elizabeth Peña Gutiérrez	1,500.00
Mario Enrique Cruz Cruz	4,000.00
Office Depot De México SA DE CV	5,879.00
Total:	\$18,379.00

El saldo Correspondiente a esta cuenta de Deudores son Préstamos a empleados otorgados por actual Administración que serán recuperados en el actual Ejercicio.

El saldo que refleja \$5,879.00 por el proveedor Office Depot De México SA DE CV corresponde a transferencia realizada antes de factura, facturada al gasto en el mes de Octubre 2020.

3).- BIENES MUEBLES

En este rubro se comprometieron las siguientes cuentas al 30 Septiembre 2020.

Descripción	Importe
Mobiliario y Equipo de Administración	1,032,096.83
Mobiliario y Equipo Educativo y Recreativo	506,769.65

Equipo e Instrumental Médico y de Laboratorio	219,520.92
Maquinaria, Otros Equipos y Herramientas	119,281.47
Total:	\$1,877,668.87

La cuenta de Mobiliario y Equipo de Administración se desagrega de la siguiente manera:

Descripción	Importe
Elementos	1,799.00
Equipo Eléctrico Oficina	5,612.00
Mobiliario y Equipo	257,237.96
Muebles Excepto de Oficina y Estantería	326,249.82
Aparato de Computo para uso Vehicular	10,794.68
Equipo de Computación	206,691.00
Otros Equipos de Comunicación	49,434.55
Otros Equipos de Computación	9,454.53
Equipo de Computación	52,473.99
Mobiliario y Equipo de Computo	1,485.96
Otros Equipos de Carácter Comercial	77,365.50
Otros Equipos y Herramientas	21,501.00
Otros Mobiliario y Equipo	11,996.84
Total:	\$1,032,096.83

La cuenta de Mobiliario y Equipo Educativo y Recreativo se desagrega de la siguiente manera:

Descripción	Importe
Cámaras Fotográficas y de Video	294,095.65
Otros Mobiliario y Equipo Educativo y Recreativo	212,674.00
Total:	\$506,769.65

La cuenta de Equipo e Instrumental Médico y de Laboratorio se desagrega de la siguiente manera:

Descripción	Importe
Aparatos e Instrumental de Laboratorio	211,249.37
Instrumental Médico y de Laboratorio	8,271.55
Total:	\$219,520.92

La cuenta de Maquinaria, Otros Equipos y Herramientas se desagrega de la siguiente manera:

Descripción	Importe
Maquinaria y Equipo Agropecuario	14,400.00
Maquinaria y Equipo para la Construcción	4,928.44
Sistemas de Aires Acondicionado, calefacción y Refrigeración Industrial y Comercial	80,853.00
Equipo de Comunicación	19,100.03
Total:	\$119,281.47

PASIVO

PASIVO CIRCULANTE

1).- CUENTAS Y DOCUMENTOS POR PAGAR A CORTO PLAZO

Descripción	Importe
Proveedores por Pagar a Corto Plazo	146,804.72
Retenciones y contribuciones por Pagar a Corto Plazo	757,246.53
Otras Cuentas por Pagar a Corto Plazo	82,468.37
Total:	\$986,519.62

PROVEEDORES POR PAGAR A CORTO PLAZO

Con respecto al saldo que arroja esta cuenta al 30 de Septiembre de 2020 asciende a \$146,804.72 se determinó que se tienen registros Contables de compromisos contraídos por administraciones Municipales anteriores 2011-2014 de proveedores:

Descripción	Importe
Oscar Omar Curiel Paredes	23,929.00
Arturo Vázquez Villalbaz	30,588.21
Maribel Arechiga Pelayo	6,976.25
Irma Yolanda Peña Padilla	10,000.00
Jorge Ibáñez Cuevas	17,874.00
Juan Verduzco Gutiérrez	10,161.60
Jorge Guadalupe Paredes Mata	28,327.20
Simón Ramírez Salgado	17,698.37
Martin Topete Ruiz	1,250.00
Total:	\$146,804.72

RETENCIONES Y CONTRIBUCIONES POR PAGAR A CORTO PLAZO

Con relación a la información de las retenciones y contribuciones, se muestra las dos principales retenciones pendientes por enterar al 30 de Septiembre de 2020, misma que contiene el saldo pendiente de pago, de anteriores administraciones y actual, que de forma acumulativa se han registrado, de acuerdo a los siguientes:

Descripción	Importe
Impuestos Sobre Sueldos y Salarios	195,850.41
Total:	\$195,850.41

Descripción	Importe
Crédito Credenz	99,392.85
Total:	\$99,392.85

OTRAS CUENTAS POR PAGAR A CORTO PLAZO

En la cuenta de otras cuentas por pagar el importe \$82,468.37 Corresponde finiquitos a trabajadores de Administraciones pasadas, misma que permanece en la misma cantidad de ejercicios anteriores. Se compone de la siguiente forma:

Descripción	Importe
Ramírez Carrillo Silverio	2,241.37
Arreola Gutiérrez Gilberto	12,101.00
García Guerra Miriam Del Carmen	13,484.00
Calixto Valencia Sandra Itzel	16,610.00
Sánchez Romero Manuel	3,234.00
Lizaola Murillo Valeria	23,092.00
González Gómez Juan Luis	23,092.00
Juan Ángel Vázquez Santos	2,518.00
Total:	\$82,468.37

NOTAS A PATRIMONIO

1.- HACIENDA PUBLICA/PATRIMONIO GENERADO

Descripción	Importe
Resultados del ejercicio (Ahorro/Desahorro)	1,876,871.68
Resultados de Ejercicios Anteriores	5,263,707.65
Rectificaciones de Resultados de Ejercicios Anteriores	-972.95
Total:	\$7,139,606.38

RESULTADO DEL EJERCICIO (AHORRO/DESAHORRO)

Del 1 de Abril al 30 de Septiembre se generó un ahorro de \$141,707.95 por la diferencia de ingresos y egresos del DIF Municipal representan el 2.07%.

RESULTADOS DE EJERCICIOS ANTERIORES

La cantidad de \$5, 263,707.65 se integra de manera acumulativa de la siguiente forma:

Descripción	Importe
Resultado del ejercicio 2009	-1,035,162.89
Resultado del ejercicio 2010	197,747.05
Resultado del ejercicio 2011	570,744.68
Resultado del ejercicio 2012	1,475,309.21
Resultado del ejercicio 2013	-1,447,680.43
Resultado del ejercicio 2014	-191,827.00
Resultado del ejercicio 2015	-38,293.71
Resultado del ejercicio 2016	1,138,892.71
Resultado del ejercicio 2017	479,279.19
Resultado del ejercicio 2018	3,424,900.88
Resultado del ejercicio 2019	223,019.85
Total:	\$5,263,707.65

Descripción	Importe
Cambio de Error Ejercicio 2019	-972.95
Total:	-\$972.95

II) NOTAS AL ESTADO DE ACTIVIDADES

PARTICIPACIONES, APORTACIONES, TRANSFERENCIAS, ASIGNACIONES, SUBSIDIOS

Descripción	Importe
Productos	16,538.26
Transferencias, Asignaciones, Subsidios y Otras ayudas.	6,800,000.00
Otros Ingresos y Beneficios Varios	0
Total:	\$6,816,538.26

En la Cuenta que Corresponde a Productos son los interés Financieros que otorgan al DIF Municipal por el manejo y Control de sus Recursos.

Transferencias, Asignaciones, Subsidios y Otras ayudas. Son los ingresos del Subsidio del H. Ayuntamiento de Bahía de Banderas Nayarit del 1 de Julio al 30 de Septiembre de 2020.

1.- GASTOS DE FUNCIONAMIENTO

Ahora bien los gastos de funcionamiento se integran de la siguiente manera:

Descripción	Importe
Servicios Personales	3,509,138.32
Materiales y Suministros	601,906.15
Servicios Generales	494,578.14
Total:	\$4,605,622.61

Los Gastos de Funcionamiento representan el 67.56% correspondiente del 1 de Julio al 30 de Septiembre 2020.

La integración de los Servicios Personales es la siguiente.

10000	SERVICIOS PERSONALES	\$3,509,138.32
11000	Remuneración al personal de carácter permanente	1,915,225.73
12000	Remuneración al personal de carácter transitorio	353,289.26
13000	Remuneración adicional y especiales	606,702.14
15000	Otras prestaciones sociales y económicas	633,921.19

Los Servicios Personales de \$3,509,138.32 representan el 51.47% de la totalidad de los gastos de funcionamiento del 1 de Julio al 30 de Septiembre 2020, las partidas más representativas dentro del capítulo de servicios personales son las Remuneración al personal de carácter permanente con \$1,915,225.73 así como Remuneración adicional y especiales \$606,702.14 además de otras prestaciones sociales y económicas \$633,921.19, que acumuladas a los demás conceptos de gastos representan más del 50% de los gastos de funcionamiento.

El capítulo de gastos de Materiales y Suministros en Cantidad de \$601,906.15 es la siguiente:

2000	MATERIALES Y SUMINISTROS	\$601,906.15
21000	Materiales de administración, emisión de documentos y artículos oficiales	111,875.91
22000	Alimentos y utensilios	163,506.68
24000	Materiales y artículos de construcción y reparación	67,988.91
25000	Productos químicos, farmacéuticos y de laboratorio	45,021.84
26000	Combustibles, lubricantes y adictivos	142,831.27
27000	Vestuarios, blancos, prendas de protección y artículos deportivos	28,816.81
29000	Herramientas, refacciones y accesorios menores	41,864.73

Dentro de los Materiales y Suministros representa el 8.83% de la totalidad de los gastos de funcionamiento del 1 de Julio al 30 de Septiembre del 2020, la partida más representativa es Alimentos y Utensilios \$163,506.68.

El capítulo de Servicios Generales en Cantidad de \$494,578.14 es la siguiente:

30000	SERVICIOS GENERALES	\$494,578.14
31000	Servicios básicos	30,213.20
32000	Servicios de Arrendamiento	11,799.33
33000	Servicios profesionales, científicos, técnicos y otros servicios	31,712.37
34000	Servicios financieros, bancarios y comerciales	2,194.69
35000	Servicios de instalación, reparación, mantenimiento y conservación	101,851.00
36000	Servicios de comunicación social y publicidad	224,367.20
37000	Servicios de traslado y viáticos	3,388.50
38000	Servicios oficiales	87,061.85
39000	Otros servicios generales	1,990.00

Los Servicios Generales de \$494,578.14 representa el 7.25% de la totalidad de los gastos de funcionamiento del 1 de Julio al 30 de Septiembre del 2020, la partida más representativa son Servicios de Comunicación social y publicidad con \$224,367.20 corresponden a Publicidad, continuando Servicios Oficiales \$87,061.85.

2.- TRANSFERENCIAS, ASIGNACIONES, SUBSIDIOS Y OTRAS AYUDAS

40000	TRANSFERENCIAS, ASIGNACIONES, SUBSIDIOS Y OTRAS AYUDAS	\$2,069,207.70
44000	Ayudas sociales	2,069,207.70

Las transferencias, asignaciones, subsidios y otras ayudas representan el 30.35 % de la totalidad de los gastos del 1 de Julio al 30 de Septiembre del 2020, es la partida más representativa Auxilio a personas u hogares del Municipio de Bahía de Banderas.

El Total de Gastos y Otras Perdidas \$6, 674,830.31 Representa el 97.92% correspondiente del 1 Julio al 30 de Septiembre 2020.

III) NOTAS AL ESTADO DE VARIACION EN LA HACIENDA PUBLICA

1).- HACIENDA PUBLICA/PATRIMONIO NETO DEL EJERCICIO

DESCRIPCION	IMPORTE
Patrimonio Neto Inicial Ajustado del Ejercicio 2019	\$0

El saldo es el resultado de variación del patrimonio, acumulativo, al cierre del ejercicio 2019.

2).- HACIENDA PUBLICA/PATRIMONIO GENERADO DE EJERCICIOS ANTERIORES

La cantidad de \$5, 040,687.80 se integra de manera acumulativa de la siguiente

Descripción	Importe
Resultado del ejercicio 2009	-1,035,162.89
Resultado del ejercicio 2010	197,747.05
Resultado del ejercicio 2011	570,744.68
Resultado del ejercicio 2012	1,475,309.21
Resultado del ejercicio 2013	-1,447,680.43
Resultado del ejercicio 2014	-191,827.00
Resultado del ejercicio 2015	-38,293.71
Resultado del ejercicio 2016	1,138,892.71
Resultado del ejercicio 2017	479,279.19
Resultado del ejercicio 2018	3,424,900.88
Total:	\$5,040,687.80

3).- HACIENDA PUBLICA/PATRIMONIO GENERADO

La variación de la hacienda publica/patrimonio neto del ejercicio 2019, importa de acuerdo a los registros realizados al cierre del ejercicio 2019.

VARIACIONES DE LA HACIENDA PUBLICA/PATRIMONIO NETO DEL EJERCICIO	IMPORTE
Resultados del Ejercicio 2019 (Ahorro/Desahorro)	211,074.71
Resultados de Ejercicios Anteriores	5,040,687.80
Resultado	\$5,251,726.51

Cambio en la Hacienda Pública/ Patrimonio Contribuido Neto 2020	0
Variaciones de la Hacienda Pública/Patrimonio Generado Neto 2020	3,002,269.86
Hacienda Pública/Patrimonio 2020	\$8,254,032.37

IV) NOTAS AL ESTADO DE FLUJO DE EFECTIVO

1).- ANALISIS DE SALDOS INICIAL Y FINAL Y EQUIVALENTES

Con base en las cifras que refleja al Estado Financiero del Flujo de Efectivo al cierre del Ejercicio 2019 se generó un Aumento neto en el efectivo y equivalente al efectivo, reportando al 30 de Septiembre de 2020.

Descripción	2020	2019
Incremento/disminución neta en el efectivo y equivalentes al efectivo	3,185,585.46	-616,681.99
Efectivos y equivalentes al efectivo al inicio del ejercicio	3,035,692.04	3,652,374.03
Efectivo y Equivalentes al Efectivo al final del Ejercicio	6,221,277.50	3,035,692.04

2) DETALLE DE ADQUISICION DE BIENES MUEBLES E INMUEBLES

En este inciso se detallan las adquisiciones de Bienes muebles e Inmuebles realizadas del 1 de Enero al 30 de Septiembre 2020, de acuerdo al Estado del ejercicio del Presupuesto de egresos al 30 de Septiembre 2020, se devengan de acuerdo a lo siguiente:

Descripción	Importe
Mobiliario y Equipo de Administración	27,396.00
Total:	\$27,396.00

3) DETALLE DE ACTIVIDADES DE OPERACIÓN

En las Actividades de Operación e Inversión, analizadas en conjunto, se aprecia que el origen respecto a la aplicación relativa a estos apartados, de recursos fue mayor.

Descripción	2020	2019
Origen	23,745,976.15	38,364,000.00
Aplicación	20,532,994.69	38,381,099.64
Flujos netos de efectivo por actividades de operación	\$3,212,981.46	-\$17,099.64

En las Actividades de Inversión se aprecia que el origen de recursos fue \$0

Descripción	2020	2019
Origen	0	0
Aplicación	27,396.00	599,582.35
Flujos netos de efectivo por actividades de Inversión	-\$27,396.00	-\$599,582.35

V) CONCILACION ENTRE LOS INGRESOS PRESUPUESTARIOS Y CONTABLES, ASI COMO ENTRE LOS EGRESOS PRESUPUESTARIOS Y LOS GASTOS CONTABLES

1).- CONCILACION ENTRE LOS INGRESOS PRESUPUESTARIOS Y CONTABLES

CLAVE	Descripción	Importe	Total
1	Ingresos Presupuestarios		6,816,538.26
2	Más ingresos contables no presupuestarios	0	
	Incremento por variación de inventarios	0	
	Disminución del exceso de estimaciones por pérdida o deterioro u obsolescencia	0	
	Disminución del exceso de provisiones	0	
	Otros ingresos y beneficios varios	0	
	Otros ingresos contables no presupuestarios	0	
3	Menos ingresos presupuestarios no contables		0
	Productos de capital	0	
	Aprovechamientos capital	0	
	Ingresos derivados de financiamientos	0	
	Otros Ingresos presupuestarios no contables	0	
4	Ingresos Contables (4 = 1 + 2 - 3)		6,816,538.26

2).- CONCILACION ENTRE LOS EGRESOS PRESUPUESTARIOS Y LOS GASTOS CONTABLES

Clave	Descripción	Importe	Total
1	Total de egresos (presupuestarios)		6,685,329.31
2	Menos egresos presupuestarios no contables		10,499.00
	Mobiliario y equipo de administración	10,499.00	
	Mobiliario y equipo educacional y recreativo	0	
	Equipo e instrumental médico y de laboratorio	0	
	Vehículos y equipo de transporte	0	
	Equipo de defensa y seguridad	0	
	Maquinaria, otros equipos y herramientas	0	
	Activos biológicos	0	
	Bienes inmuebles	0	
	Activos intangibles	0	
	Obra pública en bienes propios	0	
	Acciones y participaciones de capital	0	
	Compra de títulos y valores	0	
	Inversiones en fideicomisos, mandatos y otros análogos	0	
	Provisiones para contingencias y otras erogaciones especiales	0	
	Amortización de la deuda pública	0	
	Adeudos de ejercicios fiscales anteriores (ADEFAS)	0	
	Otros Egresos Presupuestales No Contables	0	
3	Más Gasto Contables No Presupuestales		0
	Estimaciones, depreciaciones, deterioros, obsolescencia y amortizaciones	0	
	Provisiones	0	
	Disminución de inventarios	0	
	Aumento por insuficiencia de estimaciones por pérdida o deterioro u obsolescencia	0	
	Aumento por insuficiencia de provisiones	0	
	Otros Gastos	0	
	Otros Gastos Contables No Presupuestales	0	
4.	Total de Gasto Contable (4 = 1 - 2 + 3)		6,674,830.31

La diferencia entre los egresos presupuestarios y los gastos contables del 1 de Julio al 30 de Septiembre del 2020, en cantidad de \$10,499.00 corresponden a las partidas que se agrupan en el capítulo 5000

Descripción	Importe
Mobiliario y Equipo de Administración	10,499.00
Total:	\$10,499.00

La cuenta de Mobiliario y Equipo de Administración se desagrega de la siguiente manera:

Descripción	Importe
Equipo de Computación	10,499.00
Total:	\$10,499.00

b) NOTAS DE MEMORIA (CUENTAS DE ORDEN)

Las cuentas de orden se utilizan para registrar movimientos de valores que no afectan o modifican el balance del ente contable, sin embargo, su incorporación, en libros es necesaria con fines de recordatorio contable, de control y en general sobre los aspectos administrativos o bien para consignar sus derechos o responsabilidades contingentes que puedan o no presentarse en el futuro.

En el caso del Sistema Municipal Para el Desarrollo Integral De la Familia de Bahía de Banderas Nayarit en este apartado se presenta la información registrada en Cuentas de Orden relacionada a la Ley de Ingresos y sus diferentes modificaciones y aprobaciones, así como lo relacionado con el Presupuesto de Egresos, sus aprobaciones modificaciones y alcances durante el ejercicio 2020.

Presupuesto de Ingresos

Del 1 de Enero al 30 de Septiembre del 2020

Estimado	Ampliaciones y Reducciones	Modificado	Devengado	Recaudado
55,000,000.00	454,000.00	55,454,000.00	23,524,292.36	23,524,292.36

Presupuesto de Egresos

Aprobado	Ampliaciones y Reducciones	Modificado	Devengado	Pagado
55,000,000.00	0	55,000,000.00	20,560,390.69	20,560,390.69

c) NOTAS DE GESTION ADMINISTRATIVA

1.- Introducción

El Sistema Municipal para el Desarrollo Integral de la Familia de Bahía de Banderas es un ente público el cual fue creado con el fin de apoyar a las comunidades más vulnerables del Municipio.

Los Estados Financieros de esta institución proporcionan información para la toma de decisiones, se resume la información de todas las operaciones registradas en la contabilidad y por ende producir información útil para la toma de decisiones oportunas. El objetivo es la relevación del contexto y de los aspectos económicos financieros más relevantes que influyen en la toma del mismo.

2.- PANORAMA ECONOMICO Y FINANCIERO

El sistema municipal para el desarrollo integral de la familia de bahía de banderas obtiene su ingreso única y exclusivamente subsidiado mensualmente por el municipio de bahía de banderas para realizar sus operaciones diarias.

Se obtienen unos ingresos variables de donaciones y cuotas por multas de alcoholímetro destinadas para gastos de casa hogar para niños.

3.- AUTORIZACION E HISTORIA

La fecha de creación del Sistema Municipal para el Desarrollo Integral de la Familia de Bahía de banderas fue el día 25 de mayo del 1991 que fue la fecha que se consolido el vigésimo Ayuntamiento en Nayarit.

Bahía de Banderas se localiza en el Estado de Nayarit, contando con una superficie de 77.3 km², equivalente al 2.8% del total del Estado. Limita al Norte con el Municipio de Compostela, mientras que al Este con los municipios de Puerto Vallarta y San Sebastián del Oeste, ambos pertenecientes a Jalisco.

4.- ORGANIZACIÓN

a) OBJETO SOCIAL.

Nuestra institución está creada para dar asistencia social a todos los habitantes del municipio de Bahía de banderas en particular a las comunidades más vulnerables.

a) principal actividad.

Atención, seguimientos, asesorías y terapias físicas a las personas más vulnerables del municipio de Bahía de banderas.

b) ejercicio fiscal.

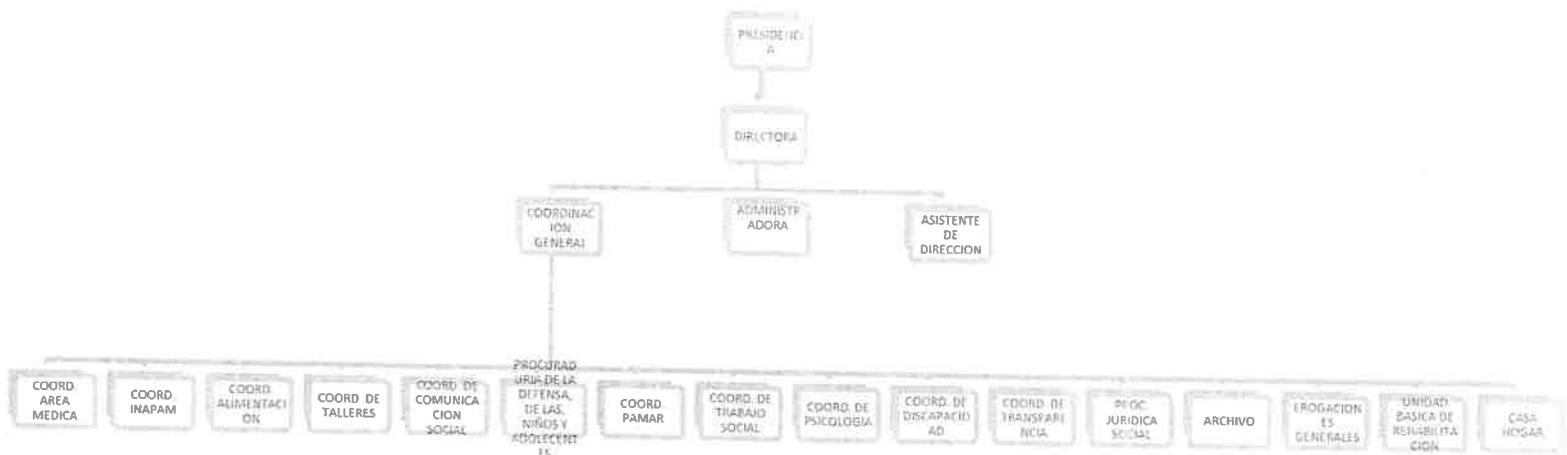
01 de enero al 30 de Septiembre de 2020

c) régimen jurídico.

Nuestra institución es un organismo público descentralizado.

d) **consideraciones fiscales del ente:** el tipo de obligaciones que nuestra institución tiene ante el SAT son exclusivamente de retenciones de ISR (Impuestos sobre la renta) por salarios.

La Estructura Organizacional Básica del 1° de Enero 2020 es la siguiente



5.- BASES DE PREPARACION DE LOS ESTADOS FINANCIEROS

Las bases para la preparación de los Estados Financieros son de acuerdo a la normatividad emitida por el Consejo de Amortización Contable (CONAC), a sus Postulados Básicos, a la Normatividad Supletoria respecto a la ley de Presupuesto

Contabilidad y Gastos Públicos para los Municipios del Estado de Nayarit.
Registrando su Contabilidad en Base acumulativa y Devengo Contable.

6.- POLÍTICAS DE CONTABILIDAD SIGNIFICATIVAS

Las políticas de Contabilidad significativas son: Registrar el importe de los Bienes de Activo Fijos a su valor de adquisición no generando actualmente Depreciación de los Bienes se hará de conformidad a las Reglas que emite el CONAC.

Los Bienes Inmuebles no se registran Contablemente debido a que pertenecen al Patrimonio del Municipio.

~~Los Bienes Muebles están en proceso de actualización del padrón registrando las altas y bajas de los Bienes en coordinación con las diversas áreas del Sistema Municipal para revisión y depuración derivado de la entrega de Recepción de las anteriores Administraciones.~~

No se cuenta con operaciones en el Extranjero, que generen algún efecto en la información financiera gubernamental del DIF.

7.- POSICIÓN EN MONEDA EXTRANJERA Y PROTECCIÓN DE RIESGO CAMBIARIO

El Sistema Municipal para el Desarrollo Integral de la Familia no cuenta con operaciones en el Extranjero por consiguiente no tiene un riesgo cambiario.

Se da cumplimiento a los preceptos contenidos en la Ley General de Contabilidad Gubernamental con el fin de aportar la revelación suficiente e importancia relativa para que la información sea de mayor utilidad.

8.- REPORTE ANALITICO DEL ACTIVO

Los Bienes Muebles se encuentran en proceso de actualización para su seguimiento patrimonial con sus respectivas Áreas Administrativas, con respecto a la Información Financiera se detalla en el apartado del Activo reflejado en el Estado de Situación Financiera del presente documento.

9.- FIDEICOMISOS, MANDATOS Y ANÁLOGOS

El Sistema Municipal para el DIF de bahía de Banderas no cuenta con Deuda Publica.

10.- REPORTES DE LA RECAUDACION

Los Estados del Ejercicio Presupuestal del Analítico de Ingresos, informan la recaudación obtenida del 1 de Julio al 30 de Septiembre del 2020 por concepto de transferencias, asignaciones, subsidios y otras ayudas, del Sistema Municipal para el DIF.

11.- INFORMACIÓN SOBRE LA DEUDA Y EL REPORTE ANALÍTICO DE LA DEUDA

No se encuentra con deudas adquiridas con ninguna institución Bancaria

12.- CALIFICACIONES OTORGADAS

No se cuenta con Calificación Crediticia

13.- PROCESOS DE MEJORA

El Sistema Municipal para el DIF de Bahía de Banderas emite las políticas del Control Interno, consideran estructuras de diferentes Áreas Administrativas para eficientar la gestión pública del DIF.

14.- INFORMACIÓN POR SEGMENTOS

Los diferentes Estados Financieros, Estado del Ejercicio Presupuestario, tanto de Ingresos como Egresos en sus diferentes modalidades, reflejan la información de conformidad con cada rubro.

15.- EVENTOS POSTERIORES AL CIERRE

Al tratarse de un Avance de Gestión Financiera trimestral en caso de ser precedentes, se reportaran en los Avances de Gestión posteriores presentando como referencia a Resultados a Ejercicios Anteriores de darse esos supuestos


16.- PARTE RELACIONADAS

No existen parte relacionadas que pudieran ejercer influencia o conflicto de interés sobre la toma de decisiones Financieras y Operativas que representen variaciones significativas a los reportes del Avance de Gestión Financiera.

17.- RESPONSABILIDAD SOBRE LA PRESENTACIÓN RAZONABLE DE LA INFORMACION CONTABLE

Bajo protesta de decir verdad declaramos que los Estados Financieros del DIF Municipal y sus Notas, son razonablemente correctos y son responsabilidad del emisor.

ATENTAMENTE



DRA. MARIA LORENA GUTIERREZ FABIAN
DIRECTORA DEL DIF MPAL.



LIC. NIDIA MARGARITA ORTEGA REYES

ADMINISTRADORA DEL DIF MPAL.

- **Información Presupuestaria**

- **Información Presupuestaria**

Estado Analítico de Ingresos



**SISTEMA MUNICIPAL DIF BAHÍA DE BANDERAS
ESTADO DE NAYARIT**

Estado Analítico de Ingresos

Del 01/jul/2020 Al 30/sep/2020

Usu: ANA CELIA

Rep: rptEstadoPresupuestoIngresosRB_CP_2019

Fecha y 12/oct/2020

hora de Impresión 11:00 a.m.

Rubro de Ingreso	Ingreso					
	Estimado	Ampliaciones y Reducciones	Modificado	Devengados	Recaudado	Diferencia
	(1)	(2)	(3=1+2)	(4)	(5)	(6=5-1)
IMPUESTOS	\$0.00	\$0.00	\$0.00	\$0.00	\$0.00	0.00
CUOTAS Y APORTACIONES DE SEGURIDAD SOCIAL	\$0.00	\$0.00	\$0.00	\$0.00	\$0.00	0.00
CONTRIBUCIONES DE MEJORAS	\$0.00	\$0.00	\$0.00	\$0.00	\$0.00	0.00
DERECHOS	\$0.00	\$0.00	\$0.00	\$0.00	\$0.00	0.00
PRODUCTOS	\$0.00	\$100,000.00	\$100,000.00	\$16,538.26	\$16,538.26	16,538.26
APROVECHAMIENTOS	\$0.00	\$0.00	\$0.00	\$0.00	\$0.00	0.00
INGRESOS POR VENTA DE BIENES, PRESTACIÓN DE SERVICIOS	\$0.00	\$354,000.00	\$354,000.00	\$0.00	\$0.00	0.00
PARTICIPACIONES, APORTACIONES, CONVENIOS, INCENTIVOS Y SUBVENCIÓNES	\$0.00	\$0.00	\$0.00	\$0.00	\$0.00	0.00
TRANSFERENCIAS, ASIGNACIONES, SUBSIDIOS Y SUBVENCIÓNES	\$55,000,000.00	\$0.00	\$55,000,000.00	\$6,800,000.00	\$6,800,000.00	48,200,000.00
INGRESOS DERIVADOS DE FINANCIAMIENTOS	\$0.00	\$0.00	\$0.00	\$0.00	\$0.00	0.00
Total	\$55,000,000.00	\$454,000.00	\$55,454,000.00	\$6,816,538.26	\$6,816,538.26	
Ingresos Excedentes						-48,183,461.74

Estado Analítico de Ingresos por Fuente de Financiamiento	Ingreso					
	Estimado	Ampliaciones / Reducciones	Modificado	Devengados	Recaudado	Diferencia
	(1)	(2)	(3=1+2)	(4)	(5)	(6=5-1)
Ingresos del Poder Ejecutivo Federal o Estatal y de los Municipios						
IMPUESTOS	\$0.00	\$0.00	\$0.00	\$0.00	\$0.00	0.00
CUOTAS Y APORTACIONES DE SEGURIDAD SOCIAL	\$0.00	\$0.00	\$0.00	\$0.00	\$0.00	0.00
CONTRIBUCIONES DE MEJORAS	\$0.00	\$0.00	\$0.00	\$0.00	\$0.00	0.00
DERECHOS	\$0.00	\$0.00	\$0.00	\$0.00	\$0.00	0.00
PRODUCTOS	\$0.00	\$100,000.00	\$100,000.00	\$16,538.26	\$16,538.26	16,538.26
APROVECHAMIENTOS	\$0.00	\$0.00	\$0.00	\$0.00	\$0.00	0.00
PARTICIPACIONES, APORTACIONES, CONVENIOS, INCENTIVOS Y SUBVENCIÓNES	\$0.00	\$0.00	\$0.00	\$0.00	\$0.00	0.00
TRANSFERENCIAS, ASIGNACIONES, SUBSIDIOS Y SUBVENCIÓNES	\$55,000,000.00	\$0.00	\$55,000,000.00	\$6,800,000.00	\$6,800,000.00	48,200,000.00
Ingresos de los Entes Públicos de los Poderes Legislativo y Judicial, de los Órganos Autónomos y del Sector Paraestatal o Paramunicipal, así como de las Empresas Productivas del Estado						
CUOTAS Y APORTACIONES DE SEGURIDAD SOCIAL	\$0.00	\$0.00	\$0.00	\$0.00	\$0.00	0.00
PRODUCTOS	\$0.00	\$0.00	\$0.00	\$0.00	\$0.00	0.00
INGRESOS POR VENTA DE BIENES, PRESTACIÓN DE SERVICIO	\$0.00	\$354,000.00	\$354,000.00	\$0.00	\$0.00	0.00
TRANSFERENCIAS, ASIGNACIONES, SUBSIDIOS Y SUBVENCIÓNES	\$0.00	\$0.00	\$0.00	\$0.00	\$0.00	0.00
Ingresos Derivados de Financiamiento						
INGRESOS DERIVADOS DE FINANCIAMIENTOS	\$0.00	\$0.00	\$0.00	\$0.00	\$0.00	0.00
Total	\$55,000,000.00	\$454,000.00	\$55,454,000.00	\$6,816,538.26	\$6,816,538.26	
Ingresos Excedentes						-48,183,461.74



SISTEMA MUNICIPAL DIF BAHÍA DE BANDERAS
ESTADO DE NAYARIT
Estado Analítico de Ingresos
Del 01/jul/2020 Al 30/sep/2020

Usu: ANA CELIA
Rep: rptEstadoPresupuestoIngresosRB_CP_2019

Fecha y hora de Impresión | 12/oct/2020 | 11:00 a.m.

DRA. MARIA LORENA GUTIERREZ FABIAN
DIRECTORA GENERAL



LC. NIDIA MARGARITA ORTEGA REYES
ADMINISTRADORA

- **Información Presupuestaria**

Estado Analítico de Presupuesto de Egresos



SISTEMA MUNICIPAL DIF BAHÍA DE BANDERAS ESTADO DE NAYARIT

Estado Analítico del Ejercicio del Presupuesto de Egresos
Clasificación por Objeto del Gasto (Capítulo y Concepto)
Del 01/jul/2020 Al 30/sep/2020

Usu: ANA CELIA
Rep: rptEstadoPresupuestoEgresos_CP_CTO

Fecha y hora de Impresión: 12/oct/2020 11:10 a.m.

Concepto	Egresos					Subejercicio
	Aprobado	Ampliaciones / (Reducciones)	Modificado	Devengado	Pagado	
	1	2	3=(1+2)	4	5	
SERVICIOS PERSONALES	\$23,215,829.04	\$52,000.00	\$23,267,829.04	\$3,509,138.32	\$3,509,138.32	\$19,758,690.72
REMUNERACIONES AL PERSONAL DE CARACTER PERMANENTE	\$10,753,597.52	\$0.00	\$10,753,597.52	\$1,915,225.73	\$1,915,225.73	\$8,838,371.79
REMUNERACIONES AL PERSONAL DE CARACTER TRANSITORIO	\$2,252,231.52	\$0.00	\$2,252,231.52	\$353,289.26	\$353,289.26	\$1,898,942.26
REMUNERACIONES ADICIONALES Y ESPECIALES	\$6,583,000.00	\$52,000.00	\$6,635,000.00	\$606,702.14	\$606,702.14	\$6,028,297.86
SEGURIDAD SOCIAL	\$0.00	\$0.00	\$0.00	\$0.00	\$0.00	\$0.00
OTRAS PRESTACIONES SOCIALES Y ECONOMICAS	\$3,627,000.00	\$0.00	\$3,627,000.00	\$633,921.19	\$633,921.19	\$2,993,078.81
PREVISIONES	\$0.00	\$0.00	\$0.00	\$0.00	\$0.00	\$0.00
PAGO DE ESTIMULOS A SERVIDORES PUBLICOS	\$0.00	\$0.00	\$0.00	\$0.00	\$0.00	\$0.00
MATERIALES Y SUMINISTROS	\$7,915,100.00	-\$50,000.00	\$7,865,100.00	\$601,906.15	\$601,906.15	\$7,263,193.85
MATERIALES DE ADMINISTRACION, EMISION DE DOCUMENTOS	\$1,641,400.00	\$0.00	\$1,641,400.00	\$111,875.91	\$111,875.91	\$1,529,524.09
ALIMENTOS Y UTENSILIOS	\$597,100.00	\$0.00	\$597,100.00	\$163,506.68	\$163,506.68	\$433,593.32
MATERIAS PRIMAS Y MATERIALES DE PRODUCCION Y COMERCIO	\$0.00	\$5,000.00	\$5,000.00	\$0.00	\$0.00	\$5,000.00
MATERIALES Y ARTICULOS DE CONSTRUCCION Y DE REPARACION	\$612,300.00	\$15,000.00	\$627,300.00	\$67,988.91	\$67,988.91	\$559,311.09
PRODUCTOS QUIMICOS, FARMACEUTICOS Y DE LABORATORIO	\$1,336,800.00	-\$60,000.00	\$1,276,800.00	\$45,021.84	\$45,021.84	\$1,231,778.16
COMBUSTIBLES, LUBRICANTES Y ADITIVOS	\$2,100,000.00	-\$10,000.00	\$2,090,000.00	\$142,831.27	\$142,831.27	\$1,947,168.73
VESTUARIO, BLANCOS, PRENDAS DE PROTECCION Y ARTICULOS	\$920,600.00	\$0.00	\$920,600.00	\$28,816.81	\$28,816.81	\$891,783.19
MATERIALES Y SUMINISTROS PARA SEGURIDAD	\$0.00	\$0.00	\$0.00	\$0.00	\$0.00	\$0.00
HERRAMIENTAS, REFACCIONES Y ACCESORIOS MENORES	\$706,900.00	\$0.00	\$706,900.00	\$41,864.73	\$41,864.73	\$665,035.27
SERVICIOS GENERALES	\$10,914,170.96	\$40,000.00	\$10,954,170.96	\$494,578.14	\$494,578.14	\$10,459,592.82
SERVICIOS BASICOS	\$306,500.00	\$0.00	\$306,500.00	\$30,213.20	\$30,213.20	\$276,286.80
SERVICIOS DE ARRENDAMIENTO	\$60,000.00	\$20,000.00	\$80,000.00	\$11,799.33	\$11,799.33	\$68,200.67
SERVICIOS PROFESIONALES, CIENTIFICOS, TECNICOS Y OTROS	\$305,000.00	\$53,000.00	\$358,000.00	\$31,712.37	\$31,712.37	\$326,287.63
SERVICIOS FINANCIEROS, BANCARIOS Y COMERCIALES	\$203,500.00	\$500.00	\$204,000.00	\$2,194.69	\$2,194.69	\$201,805.31

DRA. MARIA LORENA GUTIERREZ FABIAN
DIRECTORA GENERAL

LC. NIDIA MARGARITA ORTEGA REYES
ADMINISTRADORA



**SISTEMA MUNICIPAL DIF BAHÍA DE BANDERAS
ESTADO DE NAYARIT**

**Estado Analítico del Ejercicio del Presupuesto de Egresos
Clasificación por Objeto del Gasto (Capítulo y Concepto)**

Del 01/jul/2020 Al 30/sep/2020

Fecha y hora de Impresión 12/oct/2020 11:10 a.m.

Concepto	Egresos					
	Aprobado	Ampliaciones / (Reducciones)	Modificado	Devengado	Pagado	Subejercicio
	1	2	3=(1+2)	4	5	6 = (3 - 4)
SERVICIOS DE INSTALACION, REPARACION, MANTENIMIENTO	\$621,500.00	\$11,500.00	\$633,000.00	\$101,851.00	\$101,851.00	\$531,149.00
SERVICIOS DE COMUNICACION SOCIAL Y PUBLICIDAD	\$1,555,500.00	-\$20,000.00	\$1,535,500.00	\$224,367.20	\$224,367.20	\$1,311,132.80
SERVICIOS DE TRASLADO Y VIATICOS	\$406,000.00	\$0.00	\$406,000.00	\$3,388.50	\$3,388.50	\$402,611.50
SERVICIOS OFICIALES	\$6,310,170.96	-\$30,000.00	\$6,280,170.96	\$87,061.85	\$87,061.85	\$6,193,109.11
OTROS SERVICIOS GENERALES	\$1,146,000.00	\$5,000.00	\$1,151,000.00	\$1,990.00	\$1,990.00	\$1,149,010.00
TRANSFERENCIAS, ASIGNACIONES, SUBSIDIOS Y OTROS	\$11,311,400.00	-\$22,000.00	\$11,289,400.00	\$2,069,207.70	\$2,069,207.70	\$9,220,192.30
TRANSFERENCIAS INTERNAS Y ASIGNACIONES AL SECTOR PUBLICO	\$0.00	\$0.00	\$0.00	\$0.00	\$0.00	\$0.00
TRANSFERENCIAS AL RESTO DEL SECTOR PUBLICO	\$0.00	\$0.00	\$0.00	\$0.00	\$0.00	\$0.00
SUBSIDIOS Y SUBVENCIONES	\$0.00	\$0.00	\$0.00	\$0.00	\$0.00	\$0.00
AYUDAS SOCIALES	\$11,311,400.00	-\$22,000.00	\$11,289,400.00	\$2,069,207.70	\$2,069,207.70	\$9,220,192.30
PENSIONES Y JUBILACIONES	\$0.00	\$0.00	\$0.00	\$0.00	\$0.00	\$0.00
TRANSFERENCIAS A FIDEICOMISOS, MANDATOS Y OTROS AL SECTOR PUBLICO	\$0.00	\$0.00	\$0.00	\$0.00	\$0.00	\$0.00
TRANSFERENCIAS A LA SEGURIDAD SOCIAL	\$0.00	\$0.00	\$0.00	\$0.00	\$0.00	\$0.00
CONTRIBUTIVOS	\$0.00	\$0.00	\$0.00	\$0.00	\$0.00	\$0.00
TRANSFERENCIAS AL EXTERIOR	\$0.00	\$0.00	\$0.00	\$0.00	\$0.00	\$0.00
BIENES MUEBLES, INMUEBLES E INTANGIBLES	\$1,643,500.00	-\$20,000.00	\$1,623,500.00	\$10,499.00	\$10,499.00	\$1,613,001.00
MOBILIARIO Y EQUIPO DE ADMINISTRACION	\$943,000.00	-\$20,000.00	\$923,000.00	\$10,499.00	\$10,499.00	\$912,501.00
MOBILIARIO Y EQUIPO EDUCACIONAL Y RECREATIVO	\$430,000.00	\$0.00	\$430,000.00	\$0.00	\$0.00	\$430,000.00
EQUIPO E INSTRUMENTAL MEDICO Y DE LABORATORIO	\$145,000.00	\$0.00	\$145,000.00	\$0.00	\$0.00	\$145,000.00
VEHICULOS Y EQUIPO DE TRANSPORTE	\$0.00	\$0.00	\$0.00	\$0.00	\$0.00	\$0.00
EQUIPO DE DEFENSA Y SEGURIDAD	\$0.00	\$0.00	\$0.00	\$0.00	\$0.00	\$0.00
MAQUINARIA, OTROS EQUIPOS Y HERRAMIENTAS	\$125,500.00	\$0.00	\$125,500.00	\$0.00	\$0.00	\$125,500.00
ACTIVOS BIOLÓGICOS	\$0.00	\$0.00	\$0.00	\$0.00	\$0.00	\$0.00

DRA. MARIA LORENA GUTIERREZ FABIAN
DIRECTORA GENERAL

L.C. NIDIA MARGARITA ORTEGA REYES
ADMINISTRADORA



**SISTEMA MUNICIPAL DIF BAHÍA DE BANDERAS
ESTADO DE NAYARIT**

**Estado Analítico del Ejercicio del Presupuesto de Egresos
Clasificación por Objeto del Gasto (Capítulo y Concepto)
Del 01/jul/2020 Al 30/sep/2020**

Usu: ANA CELIA
Rpt: rptEstadoPresupuestoEgresos_CP_CTO

Fecha y hora de Impresión: 12/oct/2020 11:10 a.m.

Concepto	Egresos						Subejercicio 6 = (3 - 4)
	Aprobado	Ampliaciones / (Reducciones)	Modificado	Devengado	Pagado		
	1	2	3=(1+2)	4	5		
BIENES INMUEBLES	\$0.00	\$0.00	\$0.00	\$0.00	\$0.00	\$0.00	\$0.00
ACTIVOS INTANGIBLES	\$0.00	\$0.00	\$0.00	\$0.00	\$0.00	\$0.00	\$0.00
INVERSION PUBLICA	\$0.00	\$0.00	\$0.00	\$0.00	\$0.00	\$0.00	\$0.00
OBRA PUBLICA EN BIENES DE DOMINIO PUBLICO	\$0.00	\$0.00	\$0.00	\$0.00	\$0.00	\$0.00	\$0.00
OBRA PUBLICA EN BIENES PROPIOS	\$0.00	\$0.00	\$0.00	\$0.00	\$0.00	\$0.00	\$0.00
PROYECTOS PRODUCTIVOS Y ACCIONES DE FOMENTO	\$0.00	\$0.00	\$0.00	\$0.00	\$0.00	\$0.00	\$0.00
INVERSIONES FINANCIERAS Y OTRAS PROVISIONES	\$0.00	\$0.00	\$0.00	\$0.00	\$0.00	\$0.00	\$0.00
INVERSIONES PARA EL FOMENTO DE ACTIVIDADES PRODUCTIVAS	\$0.00	\$0.00	\$0.00	\$0.00	\$0.00	\$0.00	\$0.00
ACCIONES Y PARTICIPACIONES DE CAPITAL	\$0.00	\$0.00	\$0.00	\$0.00	\$0.00	\$0.00	\$0.00
COMPRA DE TITULOS Y VALORES	\$0.00	\$0.00	\$0.00	\$0.00	\$0.00	\$0.00	\$0.00
CONCESION DE PRESTAMOS	\$0.00	\$0.00	\$0.00	\$0.00	\$0.00	\$0.00	\$0.00
INVERSIONES EN FIDEICOMISOS, MANDATOS Y OTROS ANALOGOS	\$0.00	\$0.00	\$0.00	\$0.00	\$0.00	\$0.00	\$0.00
OTRAS INVERSIONES FINANCIERAS	\$0.00	\$0.00	\$0.00	\$0.00	\$0.00	\$0.00	\$0.00
PROVISIONES PARA CONTINGENCIAS Y OTRAS EROGACIONES	\$0.00	\$0.00	\$0.00	\$0.00	\$0.00	\$0.00	\$0.00
PARTICIPACIONES Y APORTACIONES	\$0.00	\$0.00	\$0.00	\$0.00	\$0.00	\$0.00	\$0.00
PARTICIPACIONES	\$0.00	\$0.00	\$0.00	\$0.00	\$0.00	\$0.00	\$0.00
APORTACIONES	\$0.00	\$0.00	\$0.00	\$0.00	\$0.00	\$0.00	\$0.00
CONVENIOS	\$0.00	\$0.00	\$0.00	\$0.00	\$0.00	\$0.00	\$0.00
DEUDA PUBLICA	\$0.00	\$0.00	\$0.00	\$0.00	\$0.00	\$0.00	\$0.00
AMORTIZACION DE LA DEUDA PUBLICA	\$0.00	\$0.00	\$0.00	\$0.00	\$0.00	\$0.00	\$0.00
INTERESES DE LA DEUDA PUBLICA	\$0.00	\$0.00	\$0.00	\$0.00	\$0.00	\$0.00	\$0.00
COMISIONES DE LA DEUDA PUBLICA	\$0.00	\$0.00	\$0.00	\$0.00	\$0.00	\$0.00	\$0.00
COSTOS DE LA DEUDA PUBLICA	\$0.00	\$0.00	\$0.00	\$0.00	\$0.00	\$0.00	\$0.00

DRA. MARIA LORENA GUTIERREZ FABIAN
DIRECTORA GENERAL

LC. NIDIA MARGARITA ORTEGA REYES
ADMINISTRADORA



**SISTEMA MUNICIPAL DIF BAHÍA DE BANDERAS
ESTADO DE NAYARIT**

**Estado Analítico del Ejercicio del Presupuesto de Egresos
Clasificación por Objeto del Gasto (Capítulo y Concepto)
Del 01/jul/2020 Al 30/sep/2020**

Uso: ANA CELIA
Rep: rptEstadoPresupuestoEgresos_CP_CTO

Fecha y hora de Impresión: 12/oct/2020 11:10 a.m.

Concepto	Egresos					Subejercicio 6 = (3 - 4)
	Aprobado	Ampliaciones / (Reducciones)	Modificado	Devengado	Pagado	
	1	2	3=(1+2)	4	5	
COSTO POR COBERTURAS	\$0.00	\$0.00	\$0.00	\$0.00	\$0.00	\$0.00
APOYOS FINANCIEROS	\$0.00	\$0.00	\$0.00	\$0.00	\$0.00	\$0.00
ADEUDOS DE EJERCICIOS FISCALES ANTERIORES (ADEFAS)	\$0.00	\$0.00	\$0.00	\$0.00	\$0.00	\$0.00
Total del Gasto	\$55,000,000.00	\$0.00	\$55,000,000.00	\$6,685,329.31	\$6,685,329.31	\$48,314,670.69


 DRA. MARIA LORENA GUTIERREZ FABIAN
 DIRECTORA GENERAL


 LC. NIDIA MARGARITA ORTEGA REYES
 ADMINISTRADORA

**SISTEMA MUNICIPAL DIF BAHÍA DE BANDERAS
ESTADO DE NAYARIT**

Estado Analítico del Ejercicio del Presupuesto de Egresos

Clasificación Económica (por Tipo de Gasto)

| Del 01/jul/2020 Al 30/sep/2020

Fecha y 12/oct/2020

hora de Impresión 11:12 a.m

Usu: ANA CELIA
Rep: rptEstadoPresupuestoEgresos_CL2

Concepto	Egresos					
	Aprobado	Ampliaciones / (Reducciones)	Modificado	Devengado	Pagado	Subejercicio
	1	2	3=(1+2)	4	5	6 = (3 - 4)
Gasto Corriente	\$53,356,500.00	\$20,000.00	\$53,376,500.00	\$6,674,830.31	\$6,674,830.31	\$46,701,669.69
Gasto de Capital	\$1,643,500.00	-\$20,000.00	\$1,623,500.00	\$10,499.00	\$10,499.00	\$1,613,001.00
Amortización de la deuda y disminución de pasivos	\$0.00	\$0.00	\$0.00	\$0.00	\$0.00	\$0.00
Pensiones y Jubilaciones	\$0.00	\$0.00	\$0.00	\$0.00	\$0.00	\$0.00
Participaciones	\$0.00	\$0.00	\$0.00	\$0.00	\$0.00	\$0.00
Total del Gasto	\$55,000,000.00	\$0.00	\$55,000,000.00	\$6,685,329.31	\$6,685,329.31	\$48,314,670.69

DRA. MARIA LORENA GUTIERREZ FABIAN

DIRECTORA GENERAL

LC. NIDIA MARGARITA ORTEGA REYES

ADMINISTRADORA

SISTEMA MUNICIPAL DIF BAHÍA DE BANDERAS ESTADO DE NAYARIT

Estado Analítico del Ejercicio del Presupuesto de Egresos

Clasificación Administrativa - Orden de Gobierno

Del 01/jul/2020 Al 30/sep/2020

Fecha y hora de Impresión | 12/oct/2020 11:13 a.m.

Reporte: ANA CELIA
Reporte: EstadoPresupuestoEgresos-UA3-GB-SC

Concepto	Egresos					Subejercicio 6 = (3 - 4)
	Aprobado 1	Ampliaciones / (Reducciones) 2	Modificado 3=(1+2)	Devengado 4	Pagado 5	
TOTAL DEL GASTO	\$55,000,000.00	\$0.00	\$55,000,000.00	\$6,685,329.31	\$6,685,329.31	\$48,314,670.69
PODER EJECUTIVO	\$0.00	\$0.00	\$0.00	\$0.00	\$0.00	\$0.00
PODER LEGISLATIVO	\$0.00	\$0.00	\$0.00	\$0.00	\$0.00	\$0.00
PODER JUDICIAL	\$0.00	\$0.00	\$0.00	\$0.00	\$0.00	\$0.00
ORGANOS AUTÓNOMOS	\$55,000,000.00	\$0.00	\$55,000,000.00	\$6,685,329.31	\$6,685,329.31	\$48,314,670.69

DRA. MARIA LORENA GUTIERREZ FABIAN

DIRECTORA GENERAL

LC. NIDIA MARGARITA ORTEGA REYES

ADMINISTRADORA



**SISTEMA MUNICIPAL DIF BAHÍA DE BANDERAS
ESTADO DE NAYARIT**

Estado Analítico del Ejercicio del Presupuesto de Egresos

Clasificación Funcional (Finalidad y Función)

Del 01/jul/2020 Al 30/sep/2020

Fecha y hora de Impresión | 12/oct/2020

hora de Impresión | 11:14 a.m.

Usu: ANA CELIA
Rep: rptEstadoPresupuestoEgresos_FN3

Concepto	Egresos					
	Aprobado	Ampliaciones / (Reducciones)	Modificado	Devengado	Pagado	Subejercicio
	1	2	3=(1+2)	4	5	6 = (3 - 4)
GOBIERNO	\$0.00	\$0.00	\$0.00	\$0.00	\$0.00	\$0.00
LEGISLACIÓN	\$0.00	\$0.00	\$0.00	\$0.00	\$0.00	\$0.00
JUSTICIA	\$0.00	\$0.00	\$0.00	\$0.00	\$0.00	\$0.00
COORDINACIÓN DE LA POLÍTICA DE GOBIERNO	\$0.00	\$0.00	\$0.00	\$0.00	\$0.00	\$0.00
RELACIONES EXTERIORES	\$0.00	\$0.00	\$0.00	\$0.00	\$0.00	\$0.00
ASUNTOS FINANCIEROS Y HACENDARIOS	\$0.00	\$0.00	\$0.00	\$0.00	\$0.00	\$0.00
SEGURIDAD NACIONAL	\$0.00	\$0.00	\$0.00	\$0.00	\$0.00	\$0.00
ASUNTOS DE ORDEN PÚBLICO Y DE SEGURIDAD INTERIOR	\$0.00	\$0.00	\$0.00	\$0.00	\$0.00	\$0.00
OTROS SERVICIOS GENERALES	\$0.00	\$0.00	\$0.00	\$0.00	\$0.00	\$0.00
DESARROLLO SOCIAL	\$55,000,000.00	\$0.00	\$55,000,000.00	\$6,685,329.31	\$6,685,329.31	\$48,314,670.69
PROTECCIÓN AMBIENTAL	\$0.00	\$0.00	\$0.00	\$0.00	\$0.00	\$0.00
VIVIENDA Y SERVICIOS A LA COMUNIDAD	\$0.00	\$0.00	\$0.00	\$0.00	\$0.00	\$0.00
SAUD	\$0.00	\$0.00	\$0.00	\$0.00	\$0.00	\$0.00
RECREACIÓN CULTURA Y OTRAS MANIFESTACIONES SOCIALES	\$0.00	\$0.00	\$0.00	\$0.00	\$0.00	\$0.00
EDUCACIÓN	\$0.00	\$0.00	\$0.00	\$0.00	\$0.00	\$0.00
PROTECCIÓN SOCIAL	\$0.00	\$0.00	\$0.00	\$0.00	\$0.00	\$0.00
OTROS ASUNTOS SOCIALES	\$55,000,000.00	\$0.00	\$55,000,000.00	\$6,685,329.31	\$6,685,329.31	\$48,314,670.69
DESARROLLO ECONÓMICO	\$0.00	\$0.00	\$0.00	\$0.00	\$0.00	\$0.00
ASUNTOS ECONÓMICOS, COMERCIALES Y LABORALES EN GENERAL	\$0.00	\$0.00	\$0.00	\$0.00	\$0.00	\$0.00
AGROPECUARIA, SILVICULTURA, PESCA Y CAZA	\$0.00	\$0.00	\$0.00	\$0.00	\$0.00	\$0.00
COMBUSTIBLES Y ENERGÍA	\$0.00	\$0.00	\$0.00	\$0.00	\$0.00	\$0.00

DRA. MARIA LORENA GUTIERREZ FABIAN
DIRECTORA GENERAL

LC. NIDIA MARGARITA ORTEGA REYES
ADMINISTRADORA



**SISTEMA MUNICIPAL DIF BAHÍA DE BANDERAS
ESTADO DE NAYARIT**

Estado Analítico del Ejercicio del Presupuesto de Egresos

Clasificación Funcional (Finalidad y Función)

| Del 01/jul/2020 Al 30/sep/2020

Fecha y 12/oct/2020

hora de Impresión 11:14 a.m

Usu: ANA CELIA

Rep: rptEstadoPresupuestoEgresos_FN3

Concepto	Egresos					
	Aprobado	Ampliaciones / (Reducciones)	Modificado	Devengado	Pagado	Subejercicio
	1	2	3=(1+2)	4	5	6 = (3 - 4)
MINERÍA, MANUFACTURAS Y CONSTRUCCIÓN	\$0.00	\$0.00	\$0.00	\$0.00	\$0.00	\$0.00
TRANSPORTE	\$0.00	\$0.00	\$0.00	\$0.00	\$0.00	\$0.00
COMUNICACIONES	\$0.00	\$0.00	\$0.00	\$0.00	\$0.00	\$0.00
TURISMO	\$0.00	\$0.00	\$0.00	\$0.00	\$0.00	\$0.00
CIENCIA, TECNOLOGÍA E INNOVACIÓN	\$0.00	\$0.00	\$0.00	\$0.00	\$0.00	\$0.00
OTRAS INDUSTRIAS Y OTROS ASUNTOS ECONÓMICOS	\$0.00	\$0.00	\$0.00	\$0.00	\$0.00	\$0.00
OTRAS NO CLASIFICADAS EN FUNCIONES ANTERIORES	\$0.00	\$0.00	\$0.00	\$0.00	\$0.00	\$0.00
TRANSACCIONES DE LA DEUDA PÚBLICA / COSTO FINANCIERO DE LA DEUDA	\$0.00	\$0.00	\$0.00	\$0.00	\$0.00	\$0.00
TRANSFERENCIAS, PARTICIPACIONES Y APORTACIONES A NIVELES Y ÓRDENES DE GOBIERNO	\$0.00	\$0.00	\$0.00	\$0.00	\$0.00	\$0.00
SANFAMIENTO DEL SISTEMA FINANCIERO	\$0.00	\$0.00	\$0.00	\$0.00	\$0.00	\$0.00
ADUJUDOS DE EJERCICIOS FISCALES ANTERIORES	\$0.00	\$0.00	\$0.00	\$0.00	\$0.00	\$0.00
Total del Gasto	\$55,000,000.00	\$0.00	\$55,000,000.00	\$6,685,329.31	\$6,685,329.31	\$48,314,670.69

DRA. MARIA LORENA GUTIERREZ FABIAN
DIRECTORA GENERAL

LC. NIDIA MARGARITA ORTEGA REYES
ADMINISTRADORA



ndetec
 Sistema Municipal de Ingresos y Egresos
 Reporte del Estado del Presupuesto de Egresos

SISTEMA MUNICIPAL DIF BAHÍA DE BANDERAS
ESTADO DE NAYARIT
 Estado del Ejercicio del Presupuesto por Capitulo del Gasto Al 30/sep/2020

Fecha y hora de Impresión: 12/oct/2020 11:17 am

Objeto del Gasto	Aprobado	Ampliaciones / (Reducciones) Al 30/sep/2020	Presupuesto Vigente Al 30/sep/2020	Comprometido	Presupuesto Disponible para Comprometer	Devengado	Comprometido No Devengado	Presupuesto Sin Devengar	Ejercicio	Pagado	Cuentas por Pagar Deuda
10000 SERVICIOS PERSONALES	\$23,215,829.04	\$52,000.00	\$23,267,829.04	\$3,509,138.32	\$12,335,139.60	\$3,509,138.32	\$0.00	\$19,758,690.72	\$3,509,138.32	\$3,509,138.32	\$0.00
11000 REMUNERACIONES AL PERSONAL DE CARACTER PE	\$10,753,597.52	\$0.00	\$10,753,597.52	\$1,915,225.73	\$5,024,683.95	\$1,915,225.73	\$0.00	\$8,838,371.79	\$1,915,225.73	\$1,915,225.73	\$0.00
11300 SUELDOS BASE AL PERSONAL PERMANENTE	\$10,753,597.52	\$0.00	\$10,753,597.52	\$1,915,225.73	\$5,024,683.95	\$1,915,225.73	\$0.00	\$8,838,371.79	\$1,915,225.73	\$1,915,225.73	\$0.00
11301 SUELDOS AL PERSONAL DE BASE	\$2,355,048.48	\$0.00	\$2,355,048.48	\$588,768.30	\$575,235.06	\$588,768.30	\$0.00	\$1,766,280.18	\$588,768.30	\$588,768.30	\$0.00
11302 SUELDOS AL PERSONAL DE CONFIANZA	\$8,288,549.04	\$0.00	\$8,288,549.04	\$1,326,457.43	\$4,339,448.89	\$1,326,457.43	\$0.00	\$6,962,091.51	\$1,326,457.43	\$1,326,457.43	\$0.00
11306 AJUSTE DE CALENDARIO	\$110,000.00	\$0.00	\$110,000.00	\$0.00	\$110,000.00	\$0.00	\$0.00	\$110,000.00	\$0.00	\$0.00	\$0.00
12000 REMUNERACIONES AL PERSONAL DE CARACTER TR	\$2,252,231.52	\$0.00	\$2,252,231.52	\$353,289.26	\$1,203,663.24	\$353,289.26	\$0.00	\$1,898,942.26	\$353,289.26	\$353,289.26	\$0.00
12100 HONORARIOS ASIMILABLES A SALARIOS	\$210,000.00	\$0.00	\$210,000.00	\$44,800.00	\$117,200.00	\$44,800.00	\$0.00	\$165,200.00	\$44,800.00	\$44,800.00	\$0.00
12101 CONTRATOS POR HONORARIOS ASIMILABLES A SAL	\$210,000.00	\$0.00	\$210,000.00	\$44,800.00	\$117,200.00	\$44,800.00	\$0.00	\$165,200.00	\$44,800.00	\$44,800.00	\$0.00
12200 SUELDOS BASE AL PERSONAL EVENTUAL	\$2,042,231.52	\$0.00	\$2,042,231.52	\$308,489.26	\$1,086,463.24	\$308,489.26	\$0.00	\$1,733,742.26	\$308,489.26	\$308,489.26	\$0.00
12201 SUELDOS AL PERSONAL EVENTUAL	\$2,042,231.52	\$0.00	\$2,042,231.52	\$308,489.26	\$1,086,463.24	\$308,489.26	\$0.00	\$1,733,742.26	\$308,489.26	\$308,489.26	\$0.00
13000 REMUNERACIONES ADICIONALES Y ESPECIALES	\$6,583,000.00	\$52,000.00	\$6,635,000.00	\$606,702.14	\$4,592,193.00	\$606,702.14	\$0.00	\$6,028,297.86	\$606,702.14	\$606,702.14	\$0.00
13200 PRIMAS DE VACACIONES, DOMINICAL Y GRATIFICAC	\$3,393,000.00	\$0.00	\$3,393,000.00	\$14,751.92	\$3,058,671.66	\$14,751.92	\$0.00	\$3,378,248.08	\$14,751.92	\$14,751.92	\$0.00
13201 PRIMAS DE VACACIONES	\$783,000.00	\$0.00	\$783,000.00	\$2,836.07	\$775,092.12	\$2,836.07	\$0.00	\$780,163.93	\$2,836.07	\$2,836.07	\$0.00
13203 GRATIFICACION DE FIN DE AÑO	\$2,610,000.00	\$0.00	\$2,610,000.00	\$11,915.85	\$2,283,579.54	\$11,915.85	\$0.00	\$2,598,084.15	\$11,915.85	\$11,915.85	\$0.00
13400 COMPENSACIONES	\$3,190,000.00	\$52,000.00	\$3,242,000.00	\$591,950.22	\$1,533,521.34	\$591,950.22	\$0.00	\$2,650,049.78	\$591,950.22	\$591,950.22	\$0.00
13401 COMPENSACIONES ORDINARIAS	\$2,635,000.00	\$52,000.00	\$2,687,000.00	\$544,839.22	\$1,055,892.34	\$544,839.22	\$0.00	\$2,142,160.78	\$544,839.22	\$544,839.22	\$0.00
13402 COMPENSACIONES EXTRAORDINARIAS	\$555,000.00	\$0.00	\$555,000.00	\$47,111.00	\$477,629.00	\$47,111.00	\$0.00	\$507,889.00	\$47,111.00	\$47,111.00	\$0.00
15000 OTRAS PRESTACIONES SOCIALES Y ECONOMICAS	\$3,627,000.00	\$0.00	\$3,627,000.00	\$633,921.19	\$1,514,599.41	\$633,921.19	\$0.00	\$2,993,078.81	\$633,921.19	\$633,921.19	\$0.00
15100 CUOTAS PARA EL FONDO DE AHORRO Y FONDO DE	\$705,000.00	\$0.00	\$705,000.00	\$68,312.67	\$499,597.13	\$68,312.67	\$0.00	\$636,687.33	\$68,312.67	\$68,312.67	\$0.00
15101 CUOTAS PARA EL FONDO DE AHORRO Y FONDO DE	\$705,000.00	\$0.00	\$705,000.00	\$68,312.67	\$499,597.13	\$68,312.67	\$0.00	\$636,687.33	\$68,312.67	\$68,312.67	\$0.00
15400 PRESTACIONES CONTRACTUALES	\$2,885,000.00	\$0.00	\$2,885,000.00	\$565,608.52	\$978,002.28	\$565,608.52	\$0.00	\$2,319,391.48	\$565,608.52	\$565,608.52	\$0.00
15401 PRESTACIONES AL PERSONAL DE BASE	\$2,855,000.00	\$0.00	\$2,855,000.00	\$565,608.52	\$954,222.01	\$565,608.52	\$0.00	\$2,289,391.48	\$565,608.52	\$565,608.52	\$0.00
15402 PRESTACIONES AL PERSONAL DE CONFIANZA	\$30,000.00	\$0.00	\$30,000.00	\$0.00	\$23,780.27	\$0.00	\$0.00	\$30,000.00	\$0.00	\$0.00	\$0.00
15403 OTRAS PRESTACIONES SOCIALES Y ECONOMICAS	\$37,000.00	\$0.00	\$37,000.00	\$0.00	\$37,000.00	\$0.00	\$0.00	\$37,000.00	\$0.00	\$0.00	\$0.00
15901 OTRAS PRESTACIONES SOCIALES Y ECONOMICAS	\$37,000.00	\$0.00	\$37,000.00	\$0.00	\$37,000.00	\$0.00	\$0.00	\$37,000.00	\$0.00	\$0.00	\$0.00
20000 MATERIALES Y SUMINISTROS	\$7,915,100.00	-\$50,000.00	\$7,865,100.00	\$601,906.15	\$5,967,615.66	\$601,906.15	\$0.00	\$7,263,193.85	\$601,906.15	\$601,906.15	\$0.00
21000 MATERIALES DE ADMINISTRACION, EMISION DE DOC	\$1,641,400.00	\$0.00	\$1,641,400.00	\$111,875.91	\$1,265,814.05	\$111,875.91	\$0.00	\$1,529,524.09	\$111,875.91	\$111,875.91	\$0.00
21100 MATERIALES, ÚTILES Y EQUIPOS MENORES DE OFIC	\$543,300.00	-\$10,000.00	\$525,300.00	\$42,138.84	\$418,530.61	\$42,138.84	\$0.00	\$483,161.16	\$42,138.84	\$42,138.84	\$0.00
21101 MATERIALES PARA SERVICIO EN GENERAL	\$68,800.00	\$10,000.00	\$78,800.00	\$2,371.99	\$58,327.50	\$2,371.99	\$0.00	\$76,428.01	\$2,371.99	\$2,371.99	\$0.00
21102 ARTICULOS Y MATERIAL DE OFICINA	\$250,500.00	\$0.00	\$250,500.00	\$18,041.68	\$201,089.83	\$18,041.68	\$0.00	\$232,458.32	\$18,041.68	\$18,041.68	\$0.00
21103 MATERIALES DE FERRETERÍA PARA OFICINAS	\$12,000.00	\$0.00	\$12,000.00	\$0.00	\$12,000.00	\$0.00	\$0.00	\$12,000.00	\$0.00	\$0.00	\$0.00
21104 MATERIAL PARA MANTENIMIENTO DE LA OFICINA	\$20,500.00	-\$10,000.00	\$15,500.00	\$0.00	\$15,500.00	\$0.00	\$0.00	\$15,500.00	\$0.00	\$0.00	\$0.00
21106 PRODUCTOS DE PAPEL Y HULE PARA USO EN OFICI	\$191,500.00	-\$10,000.00	\$165,500.00	\$21,725.17	\$121,613.28	\$21,725.17	\$0.00	\$143,774.63	\$21,725.17	\$21,725.17	\$0.00
21200 MATERIALES Y ÚTILES DE IMPRESION Y REPRODUC	\$10,000.00	\$0.00	\$10,000.00	\$0.00	\$10,000.00	\$0.00	\$0.00	\$10,000.00	\$0.00	\$0.00	\$0.00



SR ANA CELIA
Recepción del Estado Presupuesto Ejercicios

SISTEMA MUNICIPAL DIF BAHÍA DE BANDERAS
ESTADO DE NAYARIT
Estado del Ejercicio del Presupuesto por Capitulo del Gasto Al 30/sep/2020

Fecha: 12/oct/2020

hora de Impresión: 10:17 a.m.

Objeto del Gasto	Aprobado	Ampliaciones / (Reducciones) Al 30/sep/2020	Presupuesto Vigente Al 30/sep/2020	Comprometido	Presupuesto Disponible para Comprometer	Devengado	Comprometido No Devengado	Presupuesto Sin Devengar	Ejercicio	Pagado	Cuentas por Pagar Deuda
21202 MATERIAL PARA USO FOTOGRÁFICO Y CINEMATOG	\$10,000.00	\$0.00	\$10,000.00	\$0.00	\$10,000.00	\$0.00	\$0.00	\$10,000.00	\$0.00	\$0.00	\$0.00
21400 MATERIALES ÚTILES Y EQUIPOS MENORES DE TEC	\$75,000.00	\$0.00	\$67,000.00	\$0.00	\$67,000.00	\$0.00	\$0.00	\$67,000.00	\$0.00	\$0.00	\$0.00
21401 SUMINISTROS INFORMÁTICOS	\$75,000.00	\$0.00	\$67,000.00	\$0.00	\$67,000.00	\$0.00	\$0.00	\$67,000.00	\$0.00	\$0.00	\$0.00
21500 MATERIAL IMPRESO E INFORMACIÓN DIGITAL	\$118,800.00	\$0.00	\$108,800.00	\$0.00	\$108,511.00	\$0.00	\$0.00	\$108,800.00	\$0.00	\$0.00	\$0.00
21501 ARTÍCULOS DIVERSOS DE CARÁCTER COMERCIAL	\$15,000.00	\$0.00	\$15,000.00	\$0.00	\$14,836.00	\$0.00	\$0.00	\$15,000.00	\$0.00	\$0.00	\$0.00
21503 MATERIAL DE COMUNICACIÓN	\$30,000.00	\$0.00	\$30,000.00	\$0.00	\$30,000.00	\$0.00	\$0.00	\$30,000.00	\$0.00	\$0.00	\$0.00
21504 PRODUCTOS IMPRESOS EN PAPEL	\$73,800.00	\$0.00	\$63,800.00	\$0.00	\$63,675.00	\$0.00	\$0.00	\$63,800.00	\$0.00	\$0.00	\$0.00
21600 MATERIAL DE LIMPIEZA	\$344,500.00	\$94,000.00	\$438,500.00	\$69,737.07	\$236,564.69	\$69,737.07	\$0.00	\$368,762.93	\$69,737.07	\$69,737.07	\$0.00
21601 MATERIALES Y ARTICULOS DE LIMPIEZA	\$243,500.00	\$25,000.00	\$268,500.00	\$48,812.44	\$127,370.11	\$48,812.44	\$0.00	\$219,687.56	\$48,812.44	\$48,812.44	\$0.00
21602 PRODUCTOS DE PAPEL PARA LIMPIEZA	\$73,000.00	\$60,000.00	\$142,000.00	\$18,850.90	\$82,532.27	\$18,850.90	\$0.00	\$123,159.10	\$18,850.90	\$18,850.90	\$0.00
21603 PRODUCTOS TEXTILES PARA LIMPIEZA	\$28,000.00	\$0.00	\$28,000.00	\$2,063.73	\$25,661.31	\$2,063.73	\$0.00	\$25,936.27	\$2,063.73	\$2,063.73	\$0.00
21700 MATERIALES Y ÚTILES DE ENSEÑANZA	\$549,800.00	\$0.00	\$491,800.00	\$0.00	\$425,207.75	\$0.00	\$0.00	\$491,800.00	\$0.00	\$0.00	\$0.00
21701 MATERIALES PARA ENSEÑANZA	\$549,800.00	\$0.00	\$491,800.00	\$0.00	\$425,207.75	\$0.00	\$0.00	\$491,800.00	\$0.00	\$0.00	\$0.00
22000 ALIMENTOS Y UTENSILIOS	\$597,100.00	\$0.00	\$597,100.00	\$163,506.68	\$189,349.92	\$163,506.68	\$0.00	\$433,593.32	\$163,506.68	\$163,506.68	\$0.00
22100 PRODUCTOS ALIMENTICIOS PARA PERSONAS	\$534,100.00	\$15,000.00	\$549,100.00	\$163,506.68	\$142,944.92	\$163,506.68	\$0.00	\$385,593.32	\$163,506.68	\$163,506.68	\$0.00
22102 CARNE FRESCA	\$180,000.00	\$0.00	\$180,000.00	\$27,915.00	\$69,527.00	\$27,915.00	\$0.00	\$152,085.00	\$27,915.00	\$27,915.00	\$0.00
22103 PESCADOS Y MARISCOS	\$10,000.00	\$0.00	\$10,000.00	\$0.00	\$10,000.00	\$0.00	\$0.00	\$10,000.00	\$0.00	\$0.00	\$0.00
22104 PRODUCTOS AGRÍCOLAS PARA ALIMENTACIÓN DE I	\$90,000.00	\$0.00	\$90,000.00	\$29,882.67	\$9,088.09	\$29,882.67	\$0.00	\$60,117.33	\$29,882.67	\$29,882.67	\$0.00
22105 PRODUCTOS DIVERSOS PARA ALIMENTACIÓN DE PI	\$254,100.00	\$15,000.00	\$269,100.00	\$105,709.01	\$54,329.83	\$105,709.01	\$0.00	\$163,390.99	\$105,709.01	\$105,709.01	\$0.00
22300 UTENSILIOS PARA EL SERVICIO DE ALIMENTACIÓN	\$63,000.00	\$45,000.00	\$48,000.00	\$0.00	\$46,405.00	\$0.00	\$0.00	\$48,000.00	\$0.00	\$0.00	\$0.00
22301 UTENSILIOS DIVERSOS DE CARÁCTER COMERCIAL	\$45,000.00	\$0.00	\$30,500.00	\$0.00	\$28,905.00	\$0.00	\$0.00	\$30,500.00	\$0.00	\$0.00	\$0.00
22302 ARTÍCULOS PARA EL SERVICIO DE ALIMENTACIÓN	\$17,500.00	\$0.00	\$17,500.00	\$0.00	\$17,500.00	\$0.00	\$0.00	\$17,500.00	\$0.00	\$0.00	\$0.00
23000 MATERIAS PRIMAS Y MATERIALES DE PRODUCCIÓN	\$0.00	\$5,000.00	\$5,000.00	\$0.00	\$3,702.63	\$0.00	\$0.00	\$5,000.00	\$0.00	\$0.00	\$0.00
23204 PRODUCTOS DE CUERO PIEL, PLÁSTICO Y HULE AF	\$0.00	\$5,000.00	\$5,000.00	\$0.00	\$3,702.63	\$0.00	\$0.00	\$5,000.00	\$0.00	\$0.00	\$0.00
23205 PRODUCTOS DE PLÁSTICO Y POLIETILENO ADQUIRI	\$0.00	\$5,000.00	\$5,000.00	\$0.00	\$3,702.63	\$0.00	\$0.00	\$5,000.00	\$0.00	\$0.00	\$0.00
24000 MATERIALES Y ARTICULOS DE CONSTRUCCION Y DE	\$612,300.00	\$15,000.00	\$627,300.00	\$67,988.91	\$467,563.22	\$67,988.91	\$0.00	\$559,311.09	\$67,988.91	\$67,988.91	\$0.00
24100 PRODUCTOS MINERALES NO METÁLICOS	\$54,200.00	\$0.00	\$54,200.00	\$13,589.25	\$40,610.75	\$13,589.25	\$0.00	\$40,610.75	\$13,589.25	\$13,589.25	\$0.00
24101 MATERIAL DE FERRERIA PARA CONSTRUCCION Y	\$49,200.00	\$0.00	\$49,200.00	\$13,589.25	\$35,610.75	\$13,589.25	\$0.00	\$35,610.75	\$13,589.25	\$13,589.25	\$0.00
24102 MINERALES PARA CONSTRUCCIÓN Y REPARACIÓN	\$5,000.00	\$0.00	\$5,000.00	\$0.00	\$5,000.00	\$0.00	\$0.00	\$5,000.00	\$0.00	\$0.00	\$0.00
24200 CEMENTO Y PRODUCTOS DE CONCRETO	\$11,500.00	\$15,000.00	\$26,500.00	\$2,700.00	\$23,800.00	\$2,700.00	\$0.00	\$23,800.00	\$2,700.00	\$2,700.00	\$0.00
24201 CEMENTO Y PRODUCTOS DE CONCRETO	\$11,500.00	\$15,000.00	\$26,500.00	\$2,700.00	\$23,800.00	\$2,700.00	\$0.00	\$23,800.00	\$2,700.00	\$2,700.00	\$0.00
24300 CAL, YESO Y PRODUCTOS DE YESO	\$2,000.00	\$0.00	\$2,000.00	\$0.00	\$2,000.00	\$0.00	\$0.00	\$2,000.00	\$0.00	\$0.00	\$0.00
24301 CAL, YESO Y PRODUCTOS DE YESO	\$2,000.00	\$0.00	\$2,000.00	\$0.00	\$2,000.00	\$0.00	\$0.00	\$2,000.00	\$0.00	\$0.00	\$0.00
24400 MADERA Y PRODUCTOS DE MADERA	\$9,500.00	\$10,000.00	\$19,500.00	\$2,869.84	\$16,630.16	\$2,869.84	\$0.00	\$16,630.16	\$2,869.84	\$2,869.84	\$0.00
24401 MADERA Y PRODUCTOS DE MADERA	\$9,500.00	\$10,000.00	\$19,500.00	\$2,869.84	\$16,630.16	\$2,869.84	\$0.00	\$16,630.16	\$2,869.84	\$2,869.84	\$0.00



ndetec
Sistema Municipal de Ingresos y Egresos

SISTEMA MUNICIPAL DIF BAHÍA DE BANDERAS
ESTADO DE NAYARIT
Estado del Ejercicio del Presupuesto por Capitulo del Gasto Al 30/sep/2020

Fecha y hora de Imresión: 12/oct/2020 11:17 a.m.

Objeto del Gasto	Aprobado	Ampliaciones / (Reducciones) Al 30/sep/2020	Presupuesto Vigente Al 30/sep/2020	Comprometido	Presupuesto Disponible para Comprometer	Devengado	Comprometido No Devengado	Presupuesto Sin Devengar	Ejercido	Pagado	Cuentas por Pagar Deuda
24500 VIDRIO Y PRODUCTOS DE VIDRIO	\$3,000.00	\$0.00	\$3,000.00	\$0.00	\$3,000.00	\$0.00	\$0.00	\$3,000.00	\$0.00	\$0.00	\$0.00
24503 PRODUCTOS DE VIDRIO Y CRISTAL	\$3,000.00	\$0.00	\$3,000.00	\$0.00	\$3,000.00	\$0.00	\$0.00	\$3,000.00	\$0.00	\$0.00	\$0.00
24600 MATERIAL ELÉCTRICO Y ELECTRÓNICO	\$85,600.00	\$5,000.00	\$90,600.00	\$5,727.54	\$71,253.45	\$5,727.54	\$0.00	\$84,872.46	\$5,727.54	\$5,727.54	\$0.00
24501 ACCESORIOS Y MATERIAL ELÉCTRICO	\$85,600.00	\$5,000.00	\$90,600.00	\$5,727.54	\$71,253.45	\$5,727.54	\$0.00	\$84,872.46	\$5,727.54	\$5,727.54	\$0.00
24700 ARTICULOS METÁLICOS PARA LA CONSTRUCCIÓN	\$115,000.00	\$5,000.00	\$120,000.00	\$8,038.58	\$79,635.97	\$8,038.58	\$0.00	\$111,961.42	\$8,038.58	\$8,038.58	\$0.00
24701 ACCESORIOS Y MATERIAL ELÉCTRICO PARA LA COI	\$62,000.00	\$0.00	\$62,000.00	\$0.00	\$42,089.38	\$0.00	\$0.00	\$62,000.00	\$0.00	\$0.00	\$0.00
24702 MATERIAL DE FERRETERÍA PARA LA CONSTRUCCIÓN	\$53,000.00	\$0.00	\$53,000.00	\$5,938.59	\$34,646.58	\$5,938.59	\$0.00	\$47,061.41	\$5,938.59	\$5,938.59	\$0.00
24704 REFACCIONES Y ESTRUCTURAS PARA LA CONSTR	\$0.00	\$5,000.00	\$5,000.00	\$2,099.99	\$2,900.01	\$2,099.99	\$0.00	\$2,900.01	\$2,099.99	\$2,099.99	\$0.00
24707 MATERIALES COMPLEMENTARIOS	\$182,000.00	\$0.00	\$182,000.00	\$12,218.44	\$140,732.37	\$12,218.44	\$0.00	\$149,781.56	\$12,218.44	\$12,218.44	\$0.00
24701 ARTICULOS COMPLEMENTARIOS PARA SERVICIOS (\$147,000.00	\$0.00	\$147,000.00	\$12,218.44	\$120,732.37	\$12,218.44	\$0.00	\$129,781.56	\$12,218.44	\$12,218.44	\$0.00
24902 MATERIALES COMPLEMENTARIOS DE FERRETERÍA	\$35,000.00	\$0.00	\$35,000.00	\$0.00	\$20,000.00	\$0.00	\$0.00	\$20,000.00	\$0.00	\$0.00	\$0.00
24900 OTROS MATERIALES Y ARTICULOS DE CONSTRUCC	\$140,500.00	\$0.00	\$140,500.00	\$22,845.26	\$89,900.52	\$22,845.26	\$0.00	\$126,654.74	\$22,845.26	\$22,845.26	\$0.00
24901 OTROS MATERIALES DE FERRETERÍA PARA CONSTI	\$98,000.00	\$0.00	\$98,000.00	\$14,394.37	\$61,200.78	\$14,394.37	\$0.00	\$83,605.63	\$14,394.37	\$14,394.37	\$0.00
24902 OTROS MATERIALES DE MANTENIMIENTO Y SEGUR	\$51,500.00	\$0.00	\$51,500.00	\$8,450.89	\$28,699.74	\$8,450.89	\$0.00	\$43,049.11	\$8,450.89	\$8,450.89	\$0.00
25000 PRODUCTOS QUIMICOS, FARMACEUTICOS Y DE LABO	\$1,336,800.00	\$0.00	\$1,336,800.00	\$45,021.84	\$902,895.58	\$45,021.84	\$0.00	\$1,231,778.16	\$45,021.84	\$45,021.84	\$0.00
25200 FERTILIZANTES PESTICIDAS Y OTROS AGROQUIMIC	\$54,500.00	\$0.00	\$54,500.00	\$650.00	\$47,710.00	\$650.00	\$0.00	\$48,850.00	\$650.00	\$650.00	\$0.00
25201 FERTILIZANTES PESTICIDAS Y OTROS AGROQUIMIC	\$54,500.00	\$0.00	\$54,500.00	\$650.00	\$47,710.00	\$650.00	\$0.00	\$48,850.00	\$650.00	\$650.00	\$0.00
25300 MEDICINAS Y PRODUCTOS FARMACÉUTICOS	\$1,117,300.00	\$0.00	\$1,062,300.00	\$14,040.04	\$762,328.71	\$14,040.04	\$0.00	\$1,048,259.96	\$14,040.04	\$14,040.04	\$0.00
25301 MEDICINAS Y PRODUCTOS FARMACÉUTICOS DE AP	\$1,117,300.00	\$0.00	\$1,062,300.00	\$14,040.04	\$762,328.71	\$14,040.04	\$0.00	\$1,048,259.96	\$14,040.04	\$14,040.04	\$0.00
25400 MATERIALES, ACCESORIOS Y SUMINISTROS MÉDICI	\$165,000.00	\$0.00	\$165,000.00	\$30,331.80	\$92,856.87	\$30,331.80	\$0.00	\$134,668.20	\$30,331.80	\$30,331.80	\$0.00
25401 ARTICULOS PARA SERVICIOS GENERALES EN EL ÁF	\$60,000.00	\$0.00	\$60,000.00	\$516.00	\$58,644.97	\$516.00	\$0.00	\$59,484.00	\$516.00	\$516.00	\$0.00
25403 MATERIAL QUIRÚRGICO Y DE LABORATORIO DE USI	\$105,000.00	\$0.00	\$105,000.00	\$29,815.80	\$34,211.90	\$29,815.80	\$0.00	\$37,984.20	\$29,815.80	\$29,815.80	\$0.00
26000 COMBUSTIBLES, LUBRICANTES Y ADITIVOS	\$2,100,000.00	\$0.00	\$2,090,000.00	\$142,831.27	\$1,654,702.37	\$142,831.27	\$0.00	\$1,947,168.73	\$142,831.27	\$142,831.27	\$0.00
26100 COMBUSTIBLES LUBRICANTES Y ADITIVOS	\$2,100,000.00	\$0.00	\$2,090,000.00	\$142,831.27	\$1,654,702.37	\$142,831.27	\$0.00	\$1,947,168.73	\$142,831.27	\$142,831.27	\$0.00
26101 COMBUSTIBLES LUBRICANTES Y ADITIVOS	\$2,100,000.00	\$0.00	\$2,090,000.00	\$142,831.27	\$1,654,702.37	\$142,831.27	\$0.00	\$1,947,168.73	\$142,831.27	\$142,831.27	\$0.00
27000 VESTUARIO, BLANCOS, PRENDAS DE PROTECCION Y	\$920,600.00	\$0.00	\$920,600.00	\$28,816.81	\$849,045.59	\$28,816.81	\$0.00	\$891,703.19	\$28,816.81	\$28,816.81	\$0.00
27100 VESTUARIO Y UNIFORMES	\$882,100.00	\$0.00	\$877,100.00	\$27,460.80	\$806,901.60	\$27,460.80	\$0.00	\$849,639.20	\$27,460.80	\$27,460.80	\$0.00
27101 ARTICULOS PARA SERVICIOS GENERALES	\$67,100.00	\$0.00	\$67,100.00	\$0.00	\$67,100.00	\$0.00	\$0.00	\$67,100.00	\$0.00	\$0.00	\$0.00
27105 PRODUCTOS TEXTILES ADQUIRIDOS COMO VESTU	\$815,000.00	\$0.00	\$810,000.00	\$27,460.80	\$739,801.60	\$27,460.80	\$0.00	\$782,539.20	\$27,460.80	\$27,460.80	\$0.00
27200 PRENDAS DE SEGURIDAD Y PROTECCIÓN PERSONA	\$0.00	\$10,000.00	\$10,000.00	\$1,356.01	\$8,643.99	\$1,356.01	\$0.00	\$8,643.99	\$1,356.01	\$1,356.01	\$0.00
27203 MATERIAL DE MANTENIMIENTO PARA SEGURIDAD Y	\$0.00	\$5,000.00	\$5,000.00	\$312.01	\$4,687.99	\$312.01	\$0.00	\$4,687.99	\$312.01	\$312.01	\$0.00
27204 MATERIAL QUIRURGICO Y DE LABORATORIO PARA :	\$0.00	\$5,000.00	\$5,000.00	\$1,044.00	\$3,956.00	\$1,044.00	\$0.00	\$3,956.00	\$1,044.00	\$1,044.00	\$0.00
27300 ARTÍCULOS DEPORTIVOS	\$13,000.00	\$0.00	\$8,000.00	\$0.00	\$8,000.00	\$0.00	\$0.00	\$8,000.00	\$0.00	\$0.00	\$0.00
27301 ARTICULOS DEPORTIVOS Y DE CAMPAÑA	\$13,000.00	\$0.00	\$8,000.00	\$0.00	\$8,000.00	\$0.00	\$0.00	\$8,000.00	\$0.00	\$0.00	\$0.00
27500 BLANCOS Y OTROS PRODUCTOS TEXTILES EXCEPT	\$25,500.00	\$0.00	\$25,500.00	\$0.00	\$25,500.00	\$0.00	\$0.00	\$25,500.00	\$0.00	\$0.00	\$0.00



INFORMACIÓN
Reporte del Estado del Presupuesto por Egresos

SISTEMA MUNICIPAL DIF BAHÍA DE BANDERAS ESTADO DE NAYARIT

Estado del Ejercicio del Presupuesto por Capítulo del Gasto Al 30/sep/2020

Fecha y hora de Impresión: 12/oct/2020 11:17 am

Objeto del Gasto	Aprobado	Ampliaciones / (Reducciones) Al 30/sep/2020	Presupuesto Vigente Al 30/sep/2020	Comprometido	Presupuesto Disponibile para Comprometer	Devengado	Comprometido No Devengado	Presupuesto Sin Devengar	Ejercido	Pagado	Cuentas por Pagar Deuda
29003 OTROS PRODUCTOS TEXTILES	\$25,500.00	\$0.00	\$25,500.00	\$0.00	\$25,500.00	\$0.00	\$0.00	\$25,500.00	\$0.00	\$0.00	\$0.00
29000 HERRAMIENTAS, REFACCIONES Y ACCESORIOS MEN	\$706,900.00	\$0.00	\$706,900.00	\$41,864.73	\$634,542.30	\$41,864.73	\$0.00	\$665,035.27	\$41,864.73	\$41,864.73	\$0.00
29100 HERRAMIENTAS MENORES	\$122,000.00	\$0.00	\$122,000.00	\$0.00	\$122,000.00	\$0.00	\$0.00	\$122,000.00	\$0.00	\$0.00	\$0.00
29101 ACCESORIOS Y MATERIALES MENORES	\$67,000.00	\$0.00	\$67,000.00	\$0.00	\$67,000.00	\$0.00	\$0.00	\$67,000.00	\$0.00	\$0.00	\$0.00
29105 EQUIPOS Y MATERIALES MENORES DE COMUNICAC	\$10,000.00	\$0.00	\$10,000.00	\$0.00	\$10,000.00	\$0.00	\$0.00	\$10,000.00	\$0.00	\$0.00	\$0.00
29106 ARTICULOS MENORES PARA SERVICIOS GENERALE	\$45,000.00	\$0.00	\$45,000.00	\$0.00	\$45,000.00	\$0.00	\$0.00	\$45,000.00	\$0.00	\$0.00	\$0.00
29200 REFACCIONES Y ACCESORIOS MENORES DE EDIFIC	\$50,000.00	\$0.00	\$50,000.00	\$0.00	\$50,000.00	\$0.00	\$0.00	\$50,000.00	\$0.00	\$0.00	\$0.00
29201 ARTICULOS MENORES PARA SERVICIOS GENERALE	\$30,000.00	\$0.00	\$30,000.00	\$0.00	\$30,000.00	\$0.00	\$0.00	\$30,000.00	\$0.00	\$0.00	\$0.00
29202 MATERIAL MENOR DE FERRETERIA PARA USO EN E	\$20,000.00	\$0.00	\$20,000.00	\$0.00	\$20,000.00	\$0.00	\$0.00	\$20,000.00	\$0.00	\$0.00	\$0.00
29300 REFACCIONES Y ACCESORIOS MENORES DE MOBIL	\$16,600.00	\$0.00	\$16,600.00	\$0.00	\$16,600.00	\$0.00	\$0.00	\$16,600.00	\$0.00	\$0.00	\$0.00
29301 MATERIAL MENOR DE FERRETERIA PARA MOBILIAR	\$16,600.00	\$0.00	\$16,600.00	\$0.00	\$16,600.00	\$0.00	\$0.00	\$16,600.00	\$0.00	\$0.00	\$0.00
29400 REFACCIONES Y ACCESORIOS MENORES DE EQUIP	\$59,000.00	\$0.00	\$59,000.00	\$0.00	\$59,000.00	\$0.00	\$0.00	\$59,000.00	\$0.00	\$0.00	\$0.00
29401 ARTICULOS ELECTRONICOS MENORES	\$59,000.00	\$0.00	\$59,000.00	\$0.00	\$59,000.00	\$0.00	\$0.00	\$59,000.00	\$0.00	\$0.00	\$0.00
29500 REFACCIONES Y ACCESORIOS MENORES DE EQUIP	\$459,300.00	\$0.00	\$459,300.00	\$41,864.73	\$386,942.30	\$41,864.73	\$0.00	\$417,435.27	\$41,864.73	\$41,864.73	\$0.00
29601 ACCESORIOS Y MATERIALES ELÉCTRICOS MENORE	\$115,300.00	\$0.00	\$115,300.00	\$9,910.10	\$99,817.90	\$9,910.10	\$0.00	\$105,389.90	\$9,910.10	\$9,910.10	\$0.00
29602 ARTICULOS AUTOMOTRICES MENORES	\$155,000.00	\$0.00	\$155,000.00	\$23,254.63	\$124,572.40	\$23,254.63	\$0.00	\$131,745.37	\$23,254.63	\$23,254.63	\$0.00
29609 PRODUCTOS MENORES DE HULE PARA EQUIPO DE	\$189,000.00	\$0.00	\$189,000.00	\$8,700.00	\$162,552.00	\$8,700.00	\$0.00	\$180,300.00	\$8,700.00	\$8,700.00	\$0.00
30000 SERVICIOS GENERALES	\$10,914,170.96	\$40,000.00	\$10,954,170.96	\$494,578.14	\$7,967,492.41	\$494,578.14	\$0.00	\$10,459,692.82	\$494,578.14	\$494,578.14	\$0.00
31000 SERVICIOS BASICOS	\$306,500.00	\$0.00	\$306,500.00	\$30,213.20	\$213,647.24	\$30,213.20	\$0.00	\$276,286.80	\$30,213.20	\$30,213.20	\$0.00
31200 GAS	\$85,000.00	\$0.00	\$85,000.00	\$7,865.63	\$58,189.94	\$7,865.63	\$0.00	\$77,134.37	\$7,865.63	\$7,865.63	\$0.00
31201 GAS	\$85,000.00	\$0.00	\$85,000.00	\$7,865.63	\$58,189.94	\$7,865.63	\$0.00	\$77,134.37	\$7,865.63	\$7,865.63	\$0.00
31400 TELEFONIA TRADICIONAL	\$25,000.00	\$0.00	\$25,000.00	\$2,394.00	\$17,818.00	\$2,394.00	\$0.00	\$22,606.00	\$2,394.00	\$2,394.00	\$0.00
31401 TELEFONIA TRADICIONAL	\$25,000.00	\$0.00	\$25,000.00	\$2,394.00	\$17,818.00	\$2,394.00	\$0.00	\$22,606.00	\$2,394.00	\$2,394.00	\$0.00
31500 TELEFONIA CELULAR	\$169,000.00	\$0.00	\$169,000.00	\$19,953.57	\$109,139.30	\$19,953.57	\$0.00	\$149,046.43	\$19,953.57	\$19,953.57	\$0.00
31501 TELEFONIA CELULAR	\$169,000.00	\$0.00	\$169,000.00	\$19,953.57	\$109,139.30	\$19,953.57	\$0.00	\$149,046.43	\$19,953.57	\$19,953.57	\$0.00
31700 SERVICIOS DE ACCESO DE INTERNET REDES Y PR	\$5,000.00	\$0.00	\$5,000.00	\$0.00	\$5,000.00	\$0.00	\$0.00	\$5,000.00	\$0.00	\$0.00	\$0.00
31701 SERVICIOS DE ACCESO DE INTERNET REDES Y PR	\$5,000.00	\$0.00	\$5,000.00	\$0.00	\$5,000.00	\$0.00	\$0.00	\$5,000.00	\$0.00	\$0.00	\$0.00
31900 SERVICIOS INTEGRALES Y OTROS SERVICIOS	\$22,500.00	\$0.00	\$22,500.00	\$0.00	\$22,500.00	\$0.00	\$0.00	\$22,500.00	\$0.00	\$0.00	\$0.00
31902 CONTRATACIÓN DE OTROS SERVICIOS	\$22,500.00	\$0.00	\$22,500.00	\$0.00	\$22,500.00	\$0.00	\$0.00	\$22,500.00	\$0.00	\$0.00	\$0.00
32000 SERVICIOS DE ARRENDAMIENTO	\$80,000.00	\$20,000.00	\$60,000.00	\$11,799.33	\$45,490.72	\$11,799.33	\$0.00	\$68,200.67	\$11,799.33	\$11,799.33	\$0.00
32300 ARRENDAMIENTO DE MOBILIARIO Y EQUIPO DE ADA	\$55,000.00	\$20,000.00	\$75,000.00	\$11,799.33	\$41,465.71	\$11,799.33	\$0.00	\$63,200.67	\$11,799.33	\$11,799.33	\$0.00
32301 ARRENDAMIENTO DE EQUIPO Y BIENES INFORMATI	\$55,000.00	\$20,000.00	\$75,000.00	\$11,799.33	\$41,465.71	\$11,799.33	\$0.00	\$63,200.67	\$11,799.33	\$11,799.33	\$0.00
32700 ARRENDAMIENTO DE ACTIVOS INTANGIBLES	\$5,000.00	\$0.00	\$5,000.00	\$0.00	\$4,025.01	\$0.00	\$0.00	\$5,000.00	\$0.00	\$0.00	\$0.00
32701 ARRENDAMIENTO DE ACTIVOS INTANGIBLES	\$5,000.00	\$0.00	\$5,000.00	\$0.00	\$4,025.01	\$0.00	\$0.00	\$5,000.00	\$0.00	\$0.00	\$0.00
33000 SERVICIOS PROFESIONALES, CIENTIFICOS, TECNICO	\$305,000.00	\$53,000.00	\$358,000.00	\$31,712.37	\$230,298.42	\$31,712.37	\$0.00	\$326,287.63	\$31,712.37	\$31,712.37	\$0.00



INSTITUCIÓN
ESTADO DE NAYARIT

SISTEMA MUNICIPAL DIF BAHÍA DE BANDERAS ESTADO DE NAYARIT

Estado del Ejercicio del Presupuesto por Capítulo del Gasto Al 30/sep/2020

Fecha y Hora de Impresión: 12/sep/2020 11:17 a.m.

Objeto del Gasto	Aprobado	Ampliaciones / (Reducciones) Al 30/sep/2020	Presupuesto Vigente Al 30/sep/2020	Comprometido	Presupuesto Disponible para Comprometer	Devengado	Comprometido No Devengado	Presupuesto Sin Devengar	Ejercido	Pagado	Cuentas por Pagar Deuda
33100 SERVICIOS LEGALES DE CONTABILIDAD, AUDITORÍA,	\$85,000.00		\$83,000.00	\$10,612.53	\$49,983.23	\$10,612.53	\$0.00	\$72,387.47	\$10,612.53	\$10,612.53	\$0.00
33101 ASESORÍAS ASOCIADAS A CONVENIOS, TRATADOS	\$35,000.00		\$33,000.00	\$0.00	\$33,000.00	\$0.00	\$0.00	\$33,000.00	\$0.00	\$0.00	\$0.00
33102 OTRAS ASESORÍAS PARA LA OPERACIÓN DE PROGI	\$50,000.00	\$0.00	\$50,000.00	\$10,612.53	\$16,983.23	\$10,612.53	\$0.00	\$39,387.47	\$10,612.53	\$10,612.53	\$0.00
33200 SERVICIOS DE CAPACITACIÓN	\$93,000.00		\$83,000.00	\$0.00	\$83,000.00	\$0.00	\$0.00	\$83,000.00	\$0.00	\$0.00	\$0.00
33201 SERVICIOS DE CAPACITACION	\$93,000.00		\$83,000.00	\$0.00	\$83,000.00	\$0.00	\$0.00	\$83,000.00	\$0.00	\$0.00	\$0.00
33600 SERVICIOS DE APOYO ADMINISTRATIVO, TRADUCCI	\$0.00	\$47,000.00	\$47,000.00	\$446.85	\$2,412.99	\$446.85	\$0.00	\$46,553.15	\$446.85	\$446.85	\$0.00
33603 IMPRESIONES DE DOCTOS OFICIALES PARA LA PRE	\$0.00	\$2,000.00	\$2,000.00	\$446.85	\$1,426.15	\$446.85	\$0.00	\$1,553.15	\$446.85	\$446.85	\$0.00
33604 IMPRESION Y ELABORACIÓN DE MATERIAL INFORM,	\$0.00	\$45,000.00	\$45,000.00	\$0.00	\$986.84	\$0.00	\$0.00	\$45,000.00	\$0.00	\$0.00	\$0.00
33900 SERVICIOS PROFESIONALES CIENTÍFICOS Y TÉCNI	\$127,000.00	\$18,000.00	\$145,000.00	\$20,652.99	\$94,902.20	\$20,652.99	\$0.00	\$124,347.01	\$20,652.99	\$20,652.99	\$0.00
33901 SUBCONTRATACION DE SERVICIOS CON TERCEROS	\$127,000.00	\$18,000.00	\$145,000.00	\$20,652.99	\$94,902.20	\$20,652.99	\$0.00	\$124,347.01	\$20,652.99	\$20,652.99	\$0.00
34000 SERVICIOS FINANCIEROS, BANCARIOS Y COMERCIAL	\$203,500.00	\$500.00	\$204,000.00	\$2,194.69	\$199,548.08	\$2,194.69	\$0.00	\$201,805.31	\$2,194.69	\$2,194.69	\$0.00
34100 SERVICIOS FINANCIEROS Y BANCARIOS	\$30,000.00		\$22,500.00	\$433.69	\$20,302.72	\$433.69	\$0.00	\$22,066.31	\$433.69	\$433.69	\$0.00
34101 COMISIONES BANCARIAS	\$30,000.00		\$22,500.00	\$433.69	\$20,302.72	\$433.69	\$0.00	\$22,066.31	\$433.69	\$433.69	\$0.00
34200 FLETES Y MANIOBRAS	\$173,500.00	\$8,000.00	\$181,500.00	\$1,761.00	\$179,245.36	\$1,761.00	\$0.00	\$179,739.00	\$1,761.00	\$1,761.00	\$0.00
34201 FLETES Y MANIOBRAS	\$173,500.00	\$8,000.00	\$181,500.00	\$1,761.00	\$179,245.36	\$1,761.00	\$0.00	\$179,739.00	\$1,761.00	\$1,761.00	\$0.00
35000 SERVICIOS DE INSTALACION, REPARACION, MANTEN	\$621,500.00	\$11,500.00	\$633,000.00	\$101,851.00	\$309,613.19	\$101,851.00	\$0.00	\$531,149.00	\$101,851.00	\$101,851.00	\$0.00
35200 INSTALACIÓN REPARACIÓN Y MANTENIMIENTO DE	\$28,000.00	\$5,000.00	\$33,000.00	\$7,946.00	\$25,054.00	\$7,946.00	\$0.00	\$25,054.00	\$7,946.00	\$7,946.00	\$0.00
35201 INSTALACIÓN REPARACIÓN Y MANTENIMIENTO DE	\$28,000.00	\$5,000.00	\$33,000.00	\$7,946.00	\$25,054.00	\$7,946.00	\$0.00	\$25,054.00	\$7,946.00	\$7,946.00	\$0.00
35202 INSTALACIÓN REPARACIÓN Y MANTENIMIENTO DE	\$17,500.00	\$10,000.00	\$27,500.00	\$0.00	\$18,336.00	\$0.00	\$0.00	\$27,500.00	\$0.00	\$0.00	\$0.00
35301 INSTALACIÓN REPARACION Y MANTENIMIENTO DE	\$17,500.00	\$10,000.00	\$27,500.00	\$0.00	\$18,336.00	\$0.00	\$0.00	\$27,500.00	\$0.00	\$0.00	\$0.00
35400 INSTALACIÓN REPARACION Y MANTENIMIENTO DE	\$60,000.00	\$0.00	\$60,000.00	\$9,000.00	\$33,000.00	\$9,000.00	\$0.00	\$51,000.00	\$9,000.00	\$9,000.00	\$0.00
35401 INSTALACIÓN REPARACIÓN Y MANTENIMIENTO DE	\$60,000.00	\$0.00	\$60,000.00	\$9,000.00	\$33,000.00	\$9,000.00	\$0.00	\$51,000.00	\$9,000.00	\$9,000.00	\$0.00
35500 REPARACIÓN Y MANTENIMIENTO DE EQUIPO DE TR	\$363,000.00		\$357,000.00	\$45,839.84	\$182,662.43	\$45,839.84	\$0.00	\$311,160.16	\$45,839.84	\$45,839.84	\$0.00
35501 REPARACIÓN Y MANTENIMIENTO DE EQUIPO DE TR	\$363,000.00		\$357,000.00	\$45,839.84	\$182,662.43	\$45,839.84	\$0.00	\$311,160.16	\$45,839.84	\$45,839.84	\$0.00
35700 INSTALACION REPARACION Y MANTENIMIENTO DE	\$0.00	\$2,500.00	\$2,500.00	\$348.00	\$2,152.00	\$348.00	\$0.00	\$2,152.00	\$348.00	\$348.00	\$0.00
35701 MANTENIMIENTO Y CONSERVACIÓN DE MAQUINARI	\$0.00	\$2,500.00	\$2,500.00	\$348.00	\$2,152.00	\$348.00	\$0.00	\$2,152.00	\$348.00	\$348.00	\$0.00
36000 SERVICIOS DE LIMPIEZA Y MANEJO DE DESECHOS	\$53,000.00	\$0.00	\$53,000.00	\$20,157.16	\$22,648.76	\$20,157.16	\$0.00	\$32,842.84	\$20,157.16	\$20,157.16	\$0.00
36001 SERVICIOS DE LAVANDERÍA, LIMPIEZA E HIGIENE	\$53,000.00	\$0.00	\$53,000.00	\$20,157.16	\$22,648.76	\$20,157.16	\$0.00	\$32,842.84	\$20,157.16	\$20,157.16	\$0.00
36100 SERVICIOS DE JARDINERÍA Y FUMIGACIÓN	\$100,000.00	\$0.00	\$100,000.00	\$18,560.00	\$25,760.00	\$18,560.00	\$0.00	\$81,440.00	\$18,560.00	\$18,560.00	\$0.00
36101 SERVICIOS DE JARDINERÍA Y FUMIGACION	\$100,000.00	\$0.00	\$100,000.00	\$18,560.00	\$25,760.00	\$18,560.00	\$0.00	\$81,440.00	\$18,560.00	\$18,560.00	\$0.00
36000 SERVICIOS DE COMUNICACION SOCIAL Y PUBLICIDA	\$1,555,500.00		\$1,535,500.00	\$224,367.20	\$752,064.98	\$224,367.20	\$0.00	\$1,311,132.80	\$224,367.20	\$224,367.20	\$0.00
36100 DIFUSION POR RADIO TELEVISIÓN Y OTROS MEDIO	\$619,500.00		\$614,500.00	\$31,992.80	\$319,397.64	\$31,992.80	\$0.00	\$582,507.20	\$31,992.80	\$31,992.80	\$0.00
36101 DIFUSIÓN POR RADIO TELEVISIÓN Y OTROS MEDIO	\$619,500.00		\$614,500.00	\$31,992.80	\$319,397.64	\$31,992.80	\$0.00	\$582,507.20	\$31,992.80	\$31,992.80	\$0.00
36200 SERVICIOS DE CREATIVIDAD PREPRODUCCIÓN Y P	\$873,000.00		\$858,000.00	\$192,374.40	\$369,667.34	\$192,374.40	\$0.00	\$665,625.60	\$192,374.40	\$192,374.40	\$0.00
36201 SERVICIOS DE CREATIVIDAD PREPRODUCCIÓN Y P	\$873,000.00		\$858,000.00	\$192,374.40	\$369,667.34	\$192,374.40	\$0.00	\$665,625.60	\$192,374.40	\$192,374.40	\$0.00



INSTITUCIÓN DE INVESTIGACIÓN Y ESTADÍSTICA
MUNICIPAL DE NAYARIT

**SISTEMA MUNICIPAL DIF BAHÍA DE BANDERAS
ESTADO DE NAYARIT**
Estado del Ejercicio del Presupuesto por Capítulo del Gasto Al 30/sep/2020

Fecha y hora de Impresión: 12/oct/2020 11:17 a.m.

Objeto del Gasto	Aprobado	Ampliaciones / (Reducciones) Al 30/sep/2020	Presupuesto Vigente Al 30/sep/2020	Comprometido	Presupuesto Disponible para Comprometer	Devengado	Comprometido No Devengado	Presupuesto Sin Devengar	Ejercido	Pagado	Cuentas por Pagar Deuda
36500	SERVICIO DE CREACIÓN Y DIFUSIÓN DE CONTENIDO	\$53,000.00	\$0.00	\$53,000.00	\$0.00	\$53,000.00	\$0.00	\$53,000.00	\$0.00	\$0.00	\$0.00
36601	SERVICIO DE CREACION Y DIFUSIÓN DE CONTENIDO	\$53,000.00	\$0.00	\$53,000.00	\$0.00	\$53,000.00	\$0.00	\$53,000.00	\$0.00	\$0.00	\$0.00
36900	OTROS SERVICIOS DE INFORMACIÓN	\$10,000.00	\$0.00	\$10,000.00	\$0.00	\$10,000.00	\$0.00	\$10,000.00	\$0.00	\$0.00	\$0.00
36901	OTROS SERVICIOS DE INFORMACIÓN	\$10,000.00	\$0.00	\$10,000.00	\$0.00	\$10,000.00	\$0.00	\$10,000.00	\$0.00	\$0.00	\$0.00
37000	SERVICIOS DE TRASLADO Y VIATICOS	\$406,000.00	\$0.00	\$406,000.00	\$3,388.50	\$388,798.51	\$3,388.50	\$402,611.50	\$3,388.50	\$3,388.50	\$0.00
37100	PASAJES TERRESTRES	\$85,000.00	\$0.00	\$85,000.00	\$0.00	\$85,000.00	\$0.00	\$85,000.00	\$0.00	\$0.00	\$0.00
37101	PASAJES TERRESTRES	\$85,000.00	\$0.00	\$85,000.00	\$0.00	\$85,000.00	\$0.00	\$85,000.00	\$0.00	\$0.00	\$0.00
37102	VIATICOS EN EL PAIS	\$240,500.00	\$0.00	\$240,500.00	\$3,388.50	\$223,298.51	\$3,388.50	\$237,111.50	\$3,388.50	\$3,388.50	\$0.00
37104	VIÁTICOS EN EL PAÍS	\$240,500.00	\$0.00	\$240,500.00	\$3,388.50	\$223,298.51	\$3,388.50	\$237,111.50	\$3,388.50	\$3,388.50	\$0.00
37900	OTROS SERVICIOS DE TRASLADO Y HOSPEDAJE	\$80,500.00	\$0.00	\$80,500.00	\$0.00	\$80,500.00	\$0.00	\$80,500.00	\$0.00	\$0.00	\$0.00
37901	OTROS SERVICIOS DE TRASLADO Y HOSPEDAJE	\$80,500.00	\$0.00	\$80,500.00	\$0.00	\$80,500.00	\$0.00	\$80,500.00	\$0.00	\$0.00	\$0.00
38000	SERVICIOS OFICIALES	\$6,310,170.96	\$0.00	\$6,280,170.96	\$87,061.85	\$4,701,774.45	\$87,061.85	\$6,193,109.11	\$87,061.85	\$87,061.85	\$0.00
38100	GASTOS DE CEREMONIAL	\$5,100,000.00	\$0.00	\$5,100,000.00	\$0.00	\$3,634,653.04	\$0.00	\$5,100,000.00	\$0.00	\$0.00	\$0.00
38101	GASTOS DE CEREMONIAL	\$5,100,000.00	\$0.00	\$5,100,000.00	\$0.00	\$3,634,653.04	\$0.00	\$5,100,000.00	\$0.00	\$0.00	\$0.00
38200	GASTOS DE ORDEN SOCIAL Y CULTURAL	\$1,210,170.96	\$0.00	\$1,180,170.96	\$87,061.85	\$1,067,121.41	\$87,061.85	\$1,093,109.11	\$87,061.85	\$87,061.85	\$0.00
38201	GASTOS DE ORDEN SOCIAL Y CULTURAL	\$1,210,170.96	\$0.00	\$1,180,170.96	\$87,061.85	\$1,067,121.41	\$87,061.85	\$1,093,109.11	\$87,061.85	\$87,061.85	\$0.00
39000	OTROS SERVICIOS GENERALES	\$1,146,000.00	\$5,000.00	\$1,151,000.00	\$1,990.00	\$1,126,256.82	\$1,990.00	\$1,149,010.00	\$1,990.00	\$1,990.00	\$0.00
39100	SENTENCIAS Y RESOLUCIONES POR AUTORIDAD CO	\$1,000,000.00	\$0.00	\$955,000.00	\$0.00	\$955,000.00	\$0.00	\$955,000.00	\$0.00	\$0.00	\$0.00
39101	EROGACIONES POR RESOLUCIONES POR AUTORID	\$1,000,000.00	\$0.00	\$955,000.00	\$0.00	\$955,000.00	\$0.00	\$955,000.00	\$0.00	\$0.00	\$0.00
39500	PENAS, MULTAS, ACCESORIOS Y ACTUALIZACIONES	\$70,000.00	\$0.00	\$70,000.00	\$0.00	\$66,342.00	\$0.00	\$70,000.00	\$0.00	\$0.00	\$0.00
39501	PENAS, MULTAS, ACCESORIOS Y ACTUALIZACIONES	\$70,000.00	\$0.00	\$70,000.00	\$0.00	\$66,342.00	\$0.00	\$70,000.00	\$0.00	\$0.00	\$0.00
39900	OTROS SERVICIOS GENERALES	\$76,000.00	\$50,000.00	\$126,000.00	\$1,990.00	\$104,914.82	\$1,990.00	\$124,010.00	\$1,990.00	\$1,990.00	\$0.00
39901	SERVICIOS DE ALIMENTACION	\$76,000.00	\$50,000.00	\$126,000.00	\$1,990.00	\$104,914.82	\$1,990.00	\$124,010.00	\$1,990.00	\$1,990.00	\$0.00
40000	TRANSFERENCIAS, ASIGNACIONES, SUBSIDIO	\$11,311,400.00	\$22,899.00	\$11,289,400.00	\$2,069,207.70	\$6,573,257.64	\$2,069,207.70	\$9,220,192.30	\$2,069,207.70	\$2,069,207.70	\$0.00
44000	AYUDAS SOCIALES	\$11,311,400.00	\$22,899.00	\$11,289,400.00	\$2,069,207.70	\$6,573,257.64	\$2,069,207.70	\$9,220,192.30	\$2,069,207.70	\$2,069,207.70	\$0.00
44100	Ayudas sociales a personas	\$9,546,400.00	\$0.00	\$9,364,400.00	\$1,848,004.81	\$4,981,695.79	\$1,848,004.81	\$7,515,395.19	\$1,848,004.81	\$1,848,004.81	\$0.00
44101	AUXILIO A PERSONAS U HOGARES	\$9,145,000.00	\$0.00	\$8,993,000.00	\$1,848,004.81	\$4,638,697.80	\$1,848,004.81	\$7,144,995.19	\$1,848,004.81	\$1,848,004.81	\$0.00
44102	AYUDAS ESPECIALES A PERSONAS U HOGARES	\$125,000.00	\$0.00	\$95,000.00	\$0.00	\$70,197.99	\$0.00	\$66,000.00	\$0.00	\$0.00	\$0.00
44104	APOYO A VOLUNTARIOS QUE PARTICIPAN EN DIVER	\$276,400.00	\$0.00	\$276,400.00	\$0.00	\$263,500.00	\$0.00	\$276,400.00	\$0.00	\$0.00	\$0.00
44200	Becas y otras ayudas para programas de capacitación	\$850,000.00	\$0.00	\$850,000.00	\$0.00	\$850,000.00	\$0.00	\$850,000.00	\$0.00	\$0.00	\$0.00
44201	BECAS	\$850,000.00	\$0.00	\$850,000.00	\$0.00	\$850,000.00	\$0.00	\$850,000.00	\$0.00	\$0.00	\$0.00
44300	Ayudas sociales a instituciones de enseñanza	\$245,000.00	\$0.00	\$225,000.00	\$25,947.82	\$191,068.46	\$25,947.82	\$199,052.18	\$25,947.82	\$25,947.82	\$0.00
44301	AYUDAS SOCIALES A INSTITUCIONES DE ENSEÑANZ	\$245,000.00	\$0.00	\$225,000.00	\$25,947.82	\$191,068.46	\$25,947.82	\$199,052.18	\$25,947.82	\$25,947.82	\$0.00
44302	ayudas sociales a instituciones sin fines de lucro	\$510,000.00	\$180,000.00	\$690,000.00	\$118,560.06	\$467,188.40	\$118,560.06	\$571,439.94	\$118,560.06	\$118,560.06	\$0.00
44304	AYUDAS SOCIALES A INSTITUCIONES SIN FINES DE	\$510,000.00	\$180,000.00	\$690,000.00	\$118,560.06	\$467,188.40	\$118,560.06	\$571,439.94	\$118,560.06	\$118,560.06	\$0.00



ANEXO 1
Informe de Estado de Presupuestos Egresos

SISTEMA MUNICIPAL DIF BAHÍA DE BANDERAS ESTADO DE NAYARIT

Estado del Ejercicio del Presupuesto por Capítulo del Gasto Al 30/sep/2020

Fecha y hora de Impresión | 12/09/2020 11:17 a.m.

Objeto del Gasto	Aprobado	Ampliaciones / (Reducciones) Al 30/sep/2020	Presupuesto Vigente Al 30/sep/2020	Comprometido	Presupuesto Disponible para Comprometer	Devengado	Comprometido No Devengado	Presupuesto Sin Devengar	Ejercido	Pagado	Cuentas por Pagar Duda
44800 Ayudas por desastres naturales y otros siniestros	\$160,000.00	\$0.00	\$160,000.00	\$76,695.01	\$83,304.99	\$76,695.01	\$0.00	\$83,304.99	\$76,695.01	\$76,695.01	\$0.00
44801 AYUDAS POR DESASTRES NATURALES	\$160,000.00	\$0.00	\$160,000.00	\$76,695.01	\$83,304.99	\$76,695.01	\$0.00	\$83,304.99	\$76,695.01	\$76,695.01	\$0.00
50000 BIENES MUEBLES, INMUEBLES E INTANGIBLE:	\$1,643,500.00	\$0.00	\$1,623,500.00	\$10,499.00	\$1,596,104.00	\$10,499.00	\$0.00	\$1,613,001.00	\$10,499.00	\$10,499.00	\$0.00
51000 MOBILIARIO Y EQUIPO DE ADMINISTRACION	\$943,000.00	\$0.00	\$923,000.00	\$10,499.00	\$895,604.00	\$10,499.00	\$0.00	\$912,501.00	\$10,499.00	\$10,499.00	\$0.00
51100 Muebles de oficina y estanteria	\$229,500.00	\$0.00	\$229,500.00	\$0.00	\$224,601.00	\$0.00	\$0.00	\$229,500.00	\$0.00	\$0.00	\$0.00
51107 MOBILIARIO Y EQUIPO	\$229,500.00	\$0.00	\$229,500.00	\$0.00	\$224,601.00	\$0.00	\$0.00	\$229,500.00	\$0.00	\$0.00	\$0.00
51200 Muebles, excepto de oficina y estanteria	\$95,000.00	\$0.00	\$95,000.00	\$0.00	\$95,000.00	\$0.00	\$0.00	\$95,000.00	\$0.00	\$0.00	\$0.00
51201 MUEBLES, EXCEPTO DE OFICINA Y ESTANTERIA	\$95,000.00	\$0.00	\$95,000.00	\$0.00	\$95,000.00	\$0.00	\$0.00	\$95,000.00	\$0.00	\$0.00	\$0.00
51300 Equipo de cómputo y de tecnologías de la información	\$363,000.00	\$0.00	\$343,000.00	\$10,499.00	\$332,501.00	\$10,499.00	\$0.00	\$322,501.00	\$10,499.00	\$10,499.00	\$0.00
51301 EQUIPO DE COMPUTACIÓN	\$363,000.00	\$0.00	\$343,000.00	\$10,499.00	\$322,501.00	\$10,499.00	\$0.00	\$322,501.00	\$10,499.00	\$10,499.00	\$0.00
51304 MOBILIARIO Y EQUIPO DE CÓMPUTO	\$10,000.00	\$0.00	\$10,000.00	\$0.00	\$10,000.00	\$0.00	\$0.00	\$10,000.00	\$0.00	\$0.00	\$0.00
51306 Otros mobiliarios y equipos de administración	\$255,500.00	\$0.00	\$255,500.00	\$0.00	\$243,502.00	\$0.00	\$0.00	\$255,500.00	\$0.00	\$0.00	\$0.00
51901 OTROS EQUIPOS DE COMUNICACIÓN	\$25,000.00	\$0.00	\$25,000.00	\$0.00	\$25,000.00	\$0.00	\$0.00	\$25,000.00	\$0.00	\$0.00	\$0.00
51903 OTROS EQUIPOS DE MANTENIMIENTO Y SEGURIDAD	\$10,000.00	\$0.00	\$10,000.00	\$0.00	\$10,000.00	\$0.00	\$0.00	\$10,000.00	\$0.00	\$0.00	\$0.00
51906 OTROS EQUIPOS DE CARÁCTER COMERCIAL	\$178,500.00	\$0.00	\$178,500.00	\$0.00	\$166,502.00	\$0.00	\$0.00	\$178,500.00	\$0.00	\$0.00	\$0.00
51907 OTROS EQUIPOS Y HERRAMIENTAS	\$7,000.00	\$0.00	\$7,000.00	\$0.00	\$7,000.00	\$0.00	\$0.00	\$7,000.00	\$0.00	\$0.00	\$0.00
51908 OTRO MOBILIARIO Y EQUIPO	\$35,000.00	\$0.00	\$35,000.00	\$0.00	\$35,000.00	\$0.00	\$0.00	\$35,000.00	\$0.00	\$0.00	\$0.00
52000 MOBILIARIO Y EQUIPO EDUCACIONAL Y RECREATIVO	\$430,000.00	\$0.00	\$430,000.00	\$0.00	\$430,000.00	\$0.00	\$0.00	\$430,000.00	\$0.00	\$0.00	\$0.00
52001 Cámaras fotográficas y de video	\$80,000.00	\$0.00	\$80,000.00	\$0.00	\$80,000.00	\$0.00	\$0.00	\$80,000.00	\$0.00	\$0.00	\$0.00
52001 CÁMARAS FOTOGRAFICAS Y DE VIDEO	\$80,000.00	\$0.00	\$80,000.00	\$0.00	\$80,000.00	\$0.00	\$0.00	\$80,000.00	\$0.00	\$0.00	\$0.00
52004 Otro mobiliario y equipo educacional y recreativo	\$350,000.00	\$0.00	\$350,000.00	\$0.00	\$350,000.00	\$0.00	\$0.00	\$350,000.00	\$0.00	\$0.00	\$0.00
52001 OTRO MOBILIARIO Y EQUIPO EDUCACIONAL Y RECF	\$350,000.00	\$0.00	\$350,000.00	\$0.00	\$350,000.00	\$0.00	\$0.00	\$350,000.00	\$0.00	\$0.00	\$0.00
53000 EQUIPO E INSTRUMENTAL MEDICO Y DE LABORATORIO	\$145,000.00	\$0.00	\$145,000.00	\$0.00	\$145,000.00	\$0.00	\$0.00	\$145,000.00	\$0.00	\$0.00	\$0.00
53200 Instrumental médico y de laboratorio	\$145,000.00	\$0.00	\$145,000.00	\$0.00	\$145,000.00	\$0.00	\$0.00	\$145,000.00	\$0.00	\$0.00	\$0.00
53201 APARATOS E INSTRUMENTOS DE LABORATORIO	\$135,000.00	\$0.00	\$135,000.00	\$0.00	\$135,000.00	\$0.00	\$0.00	\$135,000.00	\$0.00	\$0.00	\$0.00
53202 INSTRUMENTAL MEDICO Y DE LABORATORIO	\$10,000.00	\$0.00	\$10,000.00	\$0.00	\$10,000.00	\$0.00	\$0.00	\$10,000.00	\$0.00	\$0.00	\$0.00
54000 MAQUINARIA, OTROS EQUIPOS Y HERRAMIENTAS	\$125,500.00	\$0.00	\$125,500.00	\$0.00	\$125,500.00	\$0.00	\$0.00	\$125,500.00	\$0.00	\$0.00	\$0.00
54001 Sistemas de aire acondicionado, calefacción y de refrigeración	\$125,500.00	\$0.00	\$125,500.00	\$0.00	\$125,500.00	\$0.00	\$0.00	\$125,500.00	\$0.00	\$0.00	\$0.00
54001 SISTEMAS DE AIRE ACONDICIONADO, CALEFACCION	\$125,500.00	\$0.00	\$125,500.00	\$0.00	\$125,500.00	\$0.00	\$0.00	\$125,500.00	\$0.00	\$0.00	\$0.00
Totál	\$55,000,000.00	\$0.00	\$55,000,000.00	\$6,685,329.31	\$34,419,609.31	\$6,685,329.31	\$0.00	\$48,314,670.69	\$6,685,329.31	\$6,685,329.31	\$0.00



131: A04: 0014
 Por el Estado Presupuesto Ejercido

**SISTEMA MUNICIPAL DIF BAHÍA DE BANDERAS
 ESTADO DE NAYARIT**
 Estado del Ejercicio del Presupuesto por Capitulo del Gasto Al 30/sep/2020

Fecha v: 12 oct 2020
 hora de Impresión: 11:17 a.m.

Objeto del Gasto	Aprobado	Ampliaciones / (Reducciones) Al 30/sep/2020	Presupuesto Vigente Al 30/sep/2020	Comprometido	Presupuesto Disponible para Comprometer	Devengado	Comprometido No Devengado	Presupuesto Sin Devengar	Ejercido	Pagado	Cuentas por Pagar Deuda
------------------	----------	---	--	--------------	---	-----------	------------------------------	-----------------------------	----------	--------	----------------------------


 DRA. MARIA LORENA GUTIERREZ FABIAN
 DIRECTORA GENERAL


 LC. NIDIA MARGARITA ORTEGA REYES
 ADMINISTRADORA



ndetec
Sistema Municipal de Egresos Pagados por Capítulo del Gasto

**SISTEMA MUNICIPAL DIF BAHÍA DE BANDERAS
ESTADO DE NAYARIT**
Análisis Mensual de Egresos Pagados por Capítulo del Gasto al 30/sep/2020
(Cuentas con Movimientos)
(Cifras en pesos y centavos)

Fecha: 30/09/2020
hora de impresión: 11:20 a.m.

Objeto del Gasto	Presupuesto Vigente	Enc	Feb	Mar	Abr	May	Jun	Jul	Ago	Sep	Oct	Nov	Dic	Total	Diferencia (Vigente - Total)
10000 SERVICIOS PERSONALES	\$23,267,829.04	\$1,491,747.26	\$1,097,536.00	\$1,245,365.17	\$1,106,527.22	\$1,255,419.19	\$1,226,956.28	\$1,146,297.17	\$1,145,839.65	\$1,217,001.50	\$0.00	\$0.00	\$0.00	\$10,937,889.44	\$12,335,130.60
11000 REMUNERACIONES AL PERSONAL DE C/	\$10,753,597.52	\$623,015.33	\$596,369.94	\$669,841.06	\$640,405.21	\$654,216.04	\$629,840.24	\$640,877.80	\$647,790.43	\$626,557.50	\$0.00	\$0.00	\$0.00	\$5,778,913.57	\$5,024,683.95
11100 SUELDOS BASE AL PERSONAL PERMAN	\$10,753,597.52	\$623,015.33	\$596,369.94	\$669,841.06	\$640,405.21	\$654,216.04	\$629,840.24	\$640,877.80	\$647,790.43	\$626,557.50	\$0.00	\$0.00	\$0.00	\$5,778,913.57	\$5,024,683.95
11200 SUELDOS AL PERSONAL DE BASE	\$2,355,048.48	\$196,890.61	\$194,831.80	\$210,554.41	\$196,256.10	\$196,256.10	\$196,256.10	\$196,256.10	\$196,256.10	\$196,256.10	\$0.00	\$0.00	\$0.00	\$1,779,813.42	\$5,235,236.06
11300 SUELDOS AL PERSONAL DE CONFIANZ/	\$8,298,549.04	\$426,124.72	\$401,538.14	\$459,286.65	\$444,149.13	\$457,959.94	\$433,584.14	\$444,621.70	\$451,534.33	\$430,301.40	\$0.00	\$0.00	\$0.00	\$3,999,100.16	\$4,339,418.98
11320 AJUSTE DE CALENDARIO	\$110,000.00	\$0.00	\$0.00	\$0.00	\$0.00	\$0.00	\$0.00	\$0.00	\$0.00	\$0.00	\$0.00	\$0.00	\$0.00	\$0.00	\$110,000.00
12000 REMUNERACIONES AL PERSONAL DE C/	\$2,252,231.52	\$119,313.99	\$127,148.48	\$125,187.01	\$113,990.60	\$105,684.62	\$103,954.32	\$117,007.35	\$111,993.63	\$124,218.28	\$0.00	\$0.00	\$0.00	\$1,048,568.28	\$1,203,663.24
12100 HONORARIOS ASIMILABLES A SALARIO:	\$210,000.00	\$12,800.00	\$19,200.00	\$16,000.00	\$0.00	\$0.00	\$0.00	\$12,800.00	\$12,800.00	\$19,200.00	\$0.00	\$0.00	\$0.00	\$92,800.00	\$117,200.00
12101 CONTRATOS POR HONORARIOS ASIMIL	\$210,000.00	\$12,800.00	\$19,200.00	\$16,000.00	\$0.00	\$0.00	\$0.00	\$12,800.00	\$12,800.00	\$19,200.00	\$0.00	\$0.00	\$0.00	\$92,800.00	\$117,200.00
12200 SUELDOS BASE AL PERSONAL EVENTU	\$2,042,231.52	\$106,513.99	\$107,948.48	\$109,187.01	\$113,990.60	\$105,684.62	\$103,954.32	\$104,287.35	\$99,183.63	\$105,018.28	\$0.00	\$0.00	\$0.00	\$955,168.28	\$1,086,463.24
12201 SUELDOS AL PERSONAL EVENTUAL	\$2,042,231.52	\$106,513.99	\$107,948.48	\$109,187.01	\$113,990.60	\$105,684.62	\$103,954.32	\$104,287.35	\$99,183.63	\$105,018.28	\$0.00	\$0.00	\$0.00	\$955,168.28	\$1,086,463.24
13000 REMUNERACIONES ADICIONALES Y ESP	\$6,635,000.00	\$493,101.68	\$192,624.02	\$185,429.74	\$185,429.74	\$191,589.74	\$187,929.74	\$235,144.18	\$187,268.22	\$184,289.74	\$0.00	\$0.00	\$0.00	\$2,042,807.00	\$4,592,193.00
13200 PRIMAS DE VACACIONES, DOMINICAL Y	\$3,393,000.00	\$315,212.14	\$4,364.28	\$0.00	\$0.00	\$0.00	\$0.00	\$11,773.44	\$2,928.48	\$0.00	\$0.00	\$0.00	\$0.00	\$334,378.34	\$3,058,621.66
13201 PRIMAS DE VACACIONES	\$783,000.00	\$2,388.68	\$2,683.13	\$0.00	\$0.00	\$0.00	\$0.00	\$1,844.12	\$891.95	\$0.00	\$0.00	\$0.00	\$0.00	\$7,000.58	\$7,883,000.00
13202 GRATIFICACION DE FIN DE AÑO	\$2,610,000.00	\$312,823.46	\$1,681.15	\$0.00	\$0.00	\$0.00	\$0.00	\$9,929.32	\$1,936.53	\$0.00	\$0.00	\$0.00	\$0.00	\$327,377.76	\$2,282,622.24
13400 COMPENSACIONES	\$3,242,000.00	\$177,889.74	\$188,259.74	\$185,429.74	\$185,429.74	\$191,589.74	\$187,929.74	\$223,370.74	\$184,289.74	\$184,289.74	\$0.00	\$0.00	\$0.00	\$1,706,478.00	\$1,535,521.99
13401 COMPENSACIONES ORDINARIAS	\$2,687,000.00	\$177,289.74	\$179,259.74	\$182,429.74	\$182,429.74	\$182,429.74	\$182,429.74	\$181,859.74	\$180,689.74	\$182,289.74	\$0.00	\$0.00	\$0.00	\$1,631,107.66	\$1,055,892.34
13402 COMPENSACIONES EXTRAORDINARIAS	\$555,000.00	\$600.00	\$9,000.00	\$3,000.00	\$3,000.00	\$9,160.00	\$5,500.00	\$41,511.00	\$3,600.00	\$2,000.00	\$0.00	\$0.00	\$0.00	\$77,371.00	\$479,629.00
13800 OTRAS PRESTACIONES SOCIALES Y ECC	\$3,627,000.00	\$256,316.06	\$181,393.56	\$264,907.36	\$166,701.65	\$303,928.79	\$305,231.98	\$153,187.84	\$198,797.37	\$281,935.98	\$0.00	\$0.00	\$0.00	\$2,112,400.59	\$1,514,599.41
13801 CUOTAS PARA EL FONDO DE AHORRO	\$705,000.00	\$22,935.88	\$22,524.00	\$22,532.32	\$23,118.71	\$22,853.53	\$23,125.76	\$22,361.28	\$23,098.76	\$22,852.63	\$0.00	\$0.00	\$0.00	\$205,402.87	\$499,597.13
13802 CUOTAS PARA EL FONDO DE AHORRO	\$705,000.00	\$22,935.88	\$22,524.00	\$22,532.32	\$23,118.71	\$22,853.53	\$23,125.76	\$22,361.28	\$23,098.76	\$22,852.63	\$0.00	\$0.00	\$0.00	\$205,402.87	\$499,597.13
13900 PRESTACIONES CONTRACTUALES	\$2,885,000.00	\$233,380.18	\$158,869.56	\$242,375.04	\$143,582.94	\$281,075.26	\$282,106.22	\$130,826.56	\$175,698.61	\$295,083.35	\$0.00	\$0.00	\$0.00	\$1,006,987.79	\$1,878,012.21
13901 PRESTACIONES AL PERSONAL DE BASI	\$2,855,000.00	\$227,160.45	\$158,869.56	\$242,375.04	\$143,582.94	\$281,075.26	\$282,106.22	\$130,826.56	\$175,698.61	\$259,083.35	\$0.00	\$0.00	\$0.00	\$1,900,777.99	\$954,222.01
13902 PRESTACIONES AL PERSONAL DE CON	\$30,000.00	\$6,219.73	\$0.00	\$0.00	\$0.00	\$0.00	\$0.00	\$0.00	\$0.00	\$0.00	\$0.00	\$0.00	\$0.00	\$6,219.73	\$23,780.27
13903 OTRAS PRESTACIONES SOCIALES Y EC	\$37,000.00	\$0.00	\$0.00	\$0.00	\$0.00	\$0.00	\$0.00	\$0.00	\$0.00	\$0.00	\$0.00	\$0.00	\$0.00	\$0.00	\$37,000.00
13904 OTRAS PRESTACIONES SOCIALES Y EC	\$37,000.00	\$0.00	\$0.00	\$0.00	\$0.00	\$0.00	\$0.00	\$0.00	\$0.00	\$0.00	\$0.00	\$0.00	\$0.00	\$0.00	\$37,000.00
20000 MATERIALES Y SUMINISTROS	\$7,865,100.00	\$210,777.52	\$405,216.46	\$288,471.41	\$99,788.02	\$151,385.05	\$162,969.73	\$180,116.77	\$167,322.17	\$254,467.21	\$0.00	\$0.00	\$0.00	\$1,897,484.34	\$5,967,615.66
21000 MATERIALES DE ADMINISTRACION, EMIS	\$1,641,400.00	\$28,573.82	\$120,646.92	\$6,724.00	\$38,495.24	\$1,253.04	\$68,017.07	\$40,434.28	\$764.56	\$70,677.07	\$0.00	\$0.00	\$0.00	\$375,585.93	\$1,265,814.05
21100 MATERIALES ÚTILES Y EQUIPOS MENC	\$525,300.00	\$873.81	\$43,912.51	\$5,801.00	\$0.00	\$1,039.04	\$13,204.19	\$39,932.28	\$784.58	\$1,442.00	\$0.00	\$0.00	\$0.00	\$108,788.36	\$416,511.64
21200 MATERIALES PARA SERVICIO EN GENE	\$78,800.00	\$0.00	\$1,150.00	\$5,165.00	\$0.00	\$211.00	\$11,574.51	\$2,371.99	\$0.00	\$0.00	\$0.00	\$0.00	\$0.00	\$20,472.50	\$58,327.50
21300 ARTICULOS Y MATERIAL DE OFICINA	\$250,500.00	\$503.99	\$27,770.78	\$636.00	\$0.00	\$828.04	\$1,629.88	\$16,133.12	\$764.58	\$1,144.00	\$0.00	\$0.00	\$0.00	\$49,410.17	\$201,089.83
21400 MATERIALES DE FERRETERÍA PARA OF	\$12,000.00	\$0.00	\$0.00	\$0.00	\$0.00	\$0.00	\$0.00	\$0.00	\$0.00	\$0.00	\$0.00	\$0.00	\$0.00	\$0.00	\$12,000.00
21500 MATERIAL PARA MANTENIMIENTO DE L	\$15,500.00	\$0.00	\$0.00	\$0.00	\$0.00	\$0.00	\$0.00	\$0.00	\$0.00	\$0.00	\$0.00	\$0.00	\$0.00	\$0.00	\$15,500.00
21600 PRODUCTOS DE PAPEL Y HULE PARA U	\$168,500.00	\$169.82	\$14,991.73	\$0.00	\$0.00	\$0.00	\$0.00	\$0.00	\$21,427.17	\$0.00	\$0.00	\$0.00	\$0.00	\$36,886.72	\$131,613.28
21700 MATERIALES Y ÚTILES DE IMPRESIÓN Y	\$10,000.00	\$0.00	\$0.00	\$0.00	\$0.00	\$0.00	\$0.00	\$0.00	\$0.00	\$0.00	\$0.00	\$0.00	\$0.00	\$0.00	\$10,000.00
21800 MATERIAL PARA USO FOTOGRAFÍCO Y	\$10,000.00	\$0.00	\$0.00	\$0.00	\$0.00	\$0.00	\$0.00	\$0.00	\$0.00	\$0.00	\$0.00	\$0.00	\$0.00	\$0.00	\$10,000.00
21900 MATERIALES ÚTILES Y EQUIPOS MENO	\$67,000.00	\$0.00	\$0.00	\$0.00	\$0.00	\$0.00	\$0.00	\$0.00	\$0.00	\$0.00	\$0.00	\$0.00	\$0.00	\$0.00	\$67,000.00
21901 SUMINISTROS INFORMÁTICOS	\$67,000.00	\$0.00	\$0.00	\$0.00	\$0.00	\$0.00	\$0.00	\$0.00	\$0.00	\$0.00	\$0.00	\$0.00	\$0.00	\$0.00	\$67,000.00
21902 MATERIAL IMPRESO E INFORMACIÓN D	\$108,800.00	\$0.00	\$50.00	\$0.00	\$0.00	\$76.00	\$184.00	\$0.00	\$0.00	\$0.00	\$0.00	\$0.00	\$0.00	\$280.00	\$108,520.00
21903 ARTICULOS DIVERSOS DE CARACTER L	\$15,000.00	\$0.00	\$0.00	\$0.00	\$0.00	\$0.00	\$164.00	\$0.00	\$0.00	\$0.00	\$0.00	\$0.00	\$0.00	\$164.00	\$14,836.00



ANÁLISIS
del Análisis Presupuestal Egresos

**SISTEMA MUNICIPAL DIF BAHÍA DE BANDERAS
ESTADO DE NAYARIT**
Análisis Mensual de Egresos Pagados por Capítulo del Gasto al 30/sep/2020
(Cuentas con Movimientos)
(Cifras en pesos y centavos)

Fecha: 12/09/2020
hora de Impresión: 11:20 a.m.

Objeto del Gasto		Presupuesto Vigente	ENE	FEB	MAR	ABR	MAY	JUN	JUL	AGO	SEP	OCT	NOV	DIC	Total Vigente	Diferencia Total
21503	MATERIAL DE COMUNICACIÓN	\$30,000.00	\$0.00	\$0.00	\$0.00	\$0.00	\$0.00	\$0.00	\$0.00	\$0.00	\$0.00	\$0.00	\$0.00	\$0.00	\$0.00	\$30,000.00
21504	PRODUCTOS IMPRESOS EN PAPEL	\$63,800.00	\$0.00	\$50.00	\$0.00	\$0.00	\$75.00	\$0.00	\$0.00	\$0.00	\$0.00	\$0.00	\$0.00	\$0.00	\$125.00	\$63,675.00
21600	MATERIAL DE LIMPIEZA	\$438,500.00	\$0.00	\$38,920.41	\$334.00	\$38,156.00	\$139.00	\$54,648.83	\$502.00	\$0.00	\$69,235.07	\$0.00	\$0.00	\$0.00	\$201,935.31	\$236,564.69
21601	MATERIALES Y ARTICULOS DE LIMPIEZA	\$268,500.00	\$0.00	\$27,286.53	\$334.00	\$23,134.35	\$139.00	\$41,423.57	\$502.00	\$0.00	\$48,310.44	\$0.00	\$0.00	\$0.00	\$141,129.89	\$127,370.11
21602	PRODUCTOS DE PAPEL PARA LIMPIEZA	\$142,000.00	\$0.00	\$11,633.88	\$0.00	\$14,826.65	\$0.00	\$13,145.30	\$0.00	\$0.00	\$18,860.90	\$0.00	\$0.00	\$0.00	\$38,466.73	\$103,533.27
21603	PRODUCTOS TEXTILES PARA LIMPIEZA	\$28,000.00	\$0.00	\$0.00	\$0.00	\$195.00	\$0.00	\$79.96	\$0.00	\$0.00	\$2,063.73	\$0.00	\$0.00	\$0.00	\$2,338.69	\$25,661.31
21700	MATERIALES Y ÚTILES DE ENSEÑANZA	\$491,800.00	\$27,900.01	\$37,764.00	\$589.00	\$339.24	\$0.00	\$0.00	\$0.00	\$0.00	\$0.00	\$0.00	\$0.00	\$0.00	\$66,592.25	\$425,207.75
21701	MATERIALES PARA ENSEÑANZA	\$491,800.00	\$27,900.01	\$37,764.00	\$589.00	\$339.24	\$0.00	\$0.00	\$0.00	\$0.00	\$0.00	\$0.00	\$0.00	\$0.00	\$66,592.25	\$425,207.75
22000	ALIMENTOS Y UTENSILIOS	\$597,100.00	\$23,076.43	\$53,978.98	\$48,494.18	\$31,981.64	\$43,508.37	\$43,203.80	\$30,314.15	\$70,467.02	\$54,725.51	\$0.00	\$0.00	\$0.00	\$407,750.08	\$189,349.92
22100	PRODUCTOS ALIMENTICIOS PARA PERSONAS	\$549,100.00	\$21,481.43	\$53,978.98	\$48,494.18	\$31,981.64	\$43,508.37	\$43,203.80	\$30,314.15	\$70,467.02	\$54,725.51	\$0.00	\$0.00	\$0.00	\$406,155.08	\$142,944.92
22103	CARNE FRESCA	\$180,000.00	\$0.00	\$23,370.00	\$23,645.00	\$0.00	\$14,305.00	\$21,238.00	\$8,460.00	\$10,790.00	\$8,865.00	\$0.00	\$0.00	\$0.00	\$110,473.00	\$69,527.00
22103	PESCADOS Y MARISCOS	\$10,000.00	\$0.00	\$0.00	\$0.00	\$0.00	\$0.00	\$0.00	\$0.00	\$0.00	\$0.00	\$0.00	\$0.00	\$0.00	\$0.00	\$10,000.00
22104	PRODUCTOS AGRICOLAS PARA ALIMENTACION	\$90,000.00	\$5,738.14	\$9,776.60	\$11,536.58	\$10,923.32	\$8,189.10	\$4,865.50	\$4,794.15	\$12,866.92	\$12,221.60	\$0.00	\$0.00	\$0.00	\$80,911.91	\$9,088.09
22105	PRODUCTOS DIVERSOS PARA ALIMENTACION	\$269,100.00	\$15,743.29	\$20,032.30	\$13,312.00	\$21,058.32	\$21,014.27	\$17,100.30	\$17,089.00	\$54,810.10	\$33,838.91	\$0.00	\$0.00	\$0.00	\$214,772.17	\$54,327.83
22300	UTENSILIOS PARA EL SERVICIO DE ALIMENTACION	\$48,000.00	\$1,595.00	\$0.00	\$0.00	\$0.00	\$0.00	\$0.00	\$0.00	\$0.00	\$0.00	\$0.00	\$0.00	\$0.00	\$1,595.00	\$46,405.00
22301	UTENSILIOS DIVERSOS DE CARÁCTER GENERAL	\$30,500.00	\$1,595.00	\$0.00	\$0.00	\$0.00	\$0.00	\$0.00	\$0.00	\$0.00	\$0.00	\$0.00	\$0.00	\$0.00	\$1,595.00	\$28,905.00
22302	ARTICULOS PARA EL SERVICIO DE ALIMENTACION	\$17,500.00	\$0.00	\$0.00	\$0.00	\$0.00	\$0.00	\$0.00	\$0.00	\$0.00	\$0.00	\$0.00	\$0.00	\$0.00	\$0.00	\$17,500.00
23000	MATERIAS PRIMAS Y MATERIALES DE PRODUCTOS	\$5,000.00	\$1,297.37	\$0.00	\$0.00	\$0.00	\$0.00	\$0.00	\$0.00	\$0.00	\$0.00	\$0.00	\$0.00	\$0.00	\$1,297.37	\$3,702.63
23001	PRODUCTOS DE CUERO, PIEL, PLÁSTICO Y CAUCHO	\$5,000.00	\$1,297.37	\$0.00	\$0.00	\$0.00	\$0.00	\$0.00	\$0.00	\$0.00	\$0.00	\$0.00	\$0.00	\$0.00	\$1,297.37	\$3,702.63
23002	PRODUCTOS DE PLÁSTICO Y POLIÉSTER	\$5,000.00	\$1,297.37	\$0.00	\$0.00	\$0.00	\$0.00	\$0.00	\$0.00	\$0.00	\$0.00	\$0.00	\$0.00	\$0.00	\$1,297.37	\$3,702.63
24000	MATERIALES Y ARTICULOS DE CONSTRUCCION	\$627,300.00	\$14,260.21	\$24,619.93	\$24,340.53	\$4,095.00	\$11,108.91	\$12,523.29	\$7,720.03	\$20,750.30	\$44,518.58	\$0.00	\$0.00	\$0.00	\$159,736.74	\$467,563.26
24100	PRODUCTOS MINERALES NO METÁLICOS	\$54,200.00	\$0.00	\$0.00	\$0.00	\$0.00	\$0.00	\$0.00	\$0.00	\$2,389.25	\$11,200.00	\$0.00	\$0.00	\$0.00	\$13,589.25	\$40,610.75
24101	MATERIAL DE FERRETERÍA PARA CONSTRUCCION	\$49,200.00	\$0.00	\$0.00	\$0.00	\$0.00	\$0.00	\$0.00	\$0.00	\$2,389.25	\$11,200.00	\$0.00	\$0.00	\$0.00	\$13,589.25	\$35,610.75
24102	MINERALES PARA CONSTRUCCION Y REPARACION	\$5,000.00	\$0.00	\$0.00	\$0.00	\$0.00	\$0.00	\$0.00	\$0.00	\$0.00	\$0.00	\$0.00	\$0.00	\$0.00	\$0.00	\$5,000.00
24200	CEMENTO Y PRODUCTOS DE CONCRETO	\$26,500.00	\$0.00	\$0.00	\$0.00	\$0.00	\$0.00	\$0.00	\$0.00	\$0.00	\$2,700.00	\$0.00	\$0.00	\$0.00	\$2,700.00	\$23,800.00
24201	CEMENTO Y PRODUCTOS DE CONCRETO	\$26,500.00	\$0.00	\$0.00	\$0.00	\$0.00	\$0.00	\$0.00	\$0.00	\$0.00	\$2,700.00	\$0.00	\$0.00	\$0.00	\$2,700.00	\$23,800.00
24300	CAL YESO Y PRODUCTOS DE YESO	\$2,000.00	\$0.00	\$0.00	\$0.00	\$0.00	\$0.00	\$0.00	\$0.00	\$0.00	\$0.00	\$0.00	\$0.00	\$0.00	\$0.00	\$2,000.00
24301	CAL YESO Y PRODUCTOS DE YESO	\$2,000.00	\$0.00	\$0.00	\$0.00	\$0.00	\$0.00	\$0.00	\$0.00	\$0.00	\$0.00	\$0.00	\$0.00	\$0.00	\$0.00	\$2,000.00
24400	MADERA Y PRODUCTOS DE MADERA	\$19,500.00	\$0.00	\$0.00	\$0.00	\$0.00	\$0.00	\$0.00	\$0.00	\$0.00	\$2,869.84	\$0.00	\$0.00	\$0.00	\$2,869.84	\$16,630.16
24401	MADERA Y PRODUCTOS DE MADERA	\$19,500.00	\$0.00	\$0.00	\$0.00	\$0.00	\$0.00	\$0.00	\$0.00	\$0.00	\$2,869.84	\$0.00	\$0.00	\$0.00	\$2,869.84	\$16,630.16
24402	VIDRIO Y PRODUCTOS DE VIDRIO	\$3,000.00	\$0.00	\$0.00	\$0.00	\$0.00	\$0.00	\$0.00	\$0.00	\$0.00	\$0.00	\$0.00	\$0.00	\$0.00	\$0.00	\$3,000.00
24403	PRODUCTOS DE VIDRIO Y CRISTAL	\$3,000.00	\$0.00	\$0.00	\$0.00	\$0.00	\$0.00	\$0.00	\$0.00	\$0.00	\$0.00	\$0.00	\$0.00	\$0.00	\$0.00	\$3,000.00
24500	MATERIAL ELÉCTRICO Y ELECTRÓNICO	\$90,600.00	\$7,129.00	\$3,925.00	\$1,570.01	\$995.00	\$0.00	\$0.00	\$0.00	\$5,727.54	\$0.00	\$0.00	\$0.00	\$0.00	\$19,446.55	\$71,153.45
24501	ACCESORIOS Y MATERIAL ELÉCTRICO	\$90,600.00	\$7,129.00	\$3,925.00	\$1,570.01	\$995.00	\$0.00	\$0.00	\$0.00	\$5,727.54	\$0.00	\$0.00	\$0.00	\$0.00	\$19,446.55	\$71,153.45
24502	ARTICULOS METÁLICOS PARA LA CONSTRUCCION	\$120,000.00	\$4,932.04	\$1,228.41	\$20,985.51	\$116.00	\$5,063.49	\$0.00	\$580.03	\$0.00	\$7,458.55	\$0.00	\$0.00	\$0.00	\$19,360.03	\$100,639.97
24503	ACCESORIOS Y MATERIAL ELÉCTRICO PARA LA CONSTRUCCION	\$62,000.00	\$4,380.61	\$0.00	\$15,550.01	\$0.00	\$0.00	\$0.00	\$0.00	\$0.00	\$0.00	\$0.00	\$0.00	\$0.00	\$16,930.62	\$45,069.38
24504	MATERIAL DE FERRETERÍA PARA LA CONSTRUCCION	\$53,000.00	\$571.43	\$1,228.41	\$5,435.50	\$116.00	\$5,063.49	\$0.00	\$580.03	\$0.00	\$5,358.56	\$0.00	\$0.00	\$0.00	\$18,755.43	\$34,244.57
24504	REFACCIONES Y ESTRUCTURAS PARA LA CONSTRUCCION	\$5,000.00	\$0.00	\$0.00	\$0.00	\$0.00	\$0.00	\$0.00	\$0.00	\$0.00	\$2,089.98	\$0.00	\$0.00	\$0.00	\$2,089.98	\$2,910.02
24505	MATERIALES COMPLEMENTARIOS PARA LA CONSTRUCCION	\$162,000.00	\$1,624.17	\$2,036.00	\$1,689.01	\$3,700.01	\$0.00	\$0.00	\$2,140.00	\$970.92	\$9,107.57	\$0.00	\$0.00	\$0.00	\$21,257.67	\$140,742.33
24506	ARTICULOS COMPLEMENTARIOS PARA LA CONSTRUCCION	\$142,000.00	\$1,624.17	\$2,036.00	\$1,689.01	\$3,700.01	\$0.00	\$0.00	\$2,140.00	\$970.92	\$9,107.52	\$0.00	\$0.00	\$0.00	\$21,267.62	\$119,732.38



INICIADA
Presupuesto/Egresos

**SISTEMA MUNICIPAL DIF BAHÍA DE BANDERAS
ESTADO DE NAYARIT**
Análítico Mensual de Egresos Pagados por Capítulo del Gasto al 30/sep/2020
(Cuentas con Movimientos)
(Cifras en pesos y centavos)

Fecha y Hora de Impresión: 12/09/2020 11:20 a.m.

Objeto del Gasto	Presupuesto Vigente	Ene	Feb	Mar	Abr	May	Jun	Jul	Ago	Sep	Oct	Nov	Dic	Total	Diferencia (Vigente - Total)
24000 MATERIALES COMPLEMENTARIOS DE F	\$20,000.00	\$0.00	\$0.00	\$0.00	\$0.00	\$0.00	\$0.00	\$0.00	\$0.00	\$0.00	\$0.00	\$0.00	\$0.00	\$0.00	\$20,000.00
24000 OTROS MATERIALES Y ARTICULOS DE C	\$149,500.00	\$575.00	\$17,430.52	\$96.00	\$83.99	\$6,045.42	\$12,523.29	\$0.00	\$11,662.59	\$11,182.67	\$0.00	\$0.00	\$0.00	\$59,599.48	\$89,900.52
24000 OTROS MATERIALES DE FERRETERIA P	\$98,000.00	\$575.00	\$14,530.52	\$96.00	\$0.00	\$0.00	\$7,203.33	\$0.00	\$11,142.66	\$3,251.71	\$0.00	\$0.00	\$0.00	\$36,799.27	\$61,200.78
24002 OTROS MATERIALES DE MANTENIMIEN	\$51,500.00	\$0.00	\$2,900.00	\$0.00	\$83.00	\$6,045.42	\$5,319.96	\$0.00	\$519.93	\$7,030.96	\$0.00	\$0.00	\$0.00	\$22,800.26	\$28,699.74
25000 PRODUCTOS QUIMICOS, FARMACEUTIC	\$1,276,800.00	\$74,883.56	\$118,005.82	\$123,449.80	\$3,821.13	\$4,122.14	\$4,600.13	\$18,400.70	\$8,322.78	\$18,098.36	\$0.00	\$0.00	\$0.00	\$373,004.42	\$902,895.58
25200 FERTILIZANTES, PESTICIDAS Y OTROS .	\$49,500.00	\$0.00	\$0.00	\$1,140.00	\$0.00	\$0.00	\$0.00	\$650.00	\$0.00	\$0.00	\$0.00	\$0.00	\$0.00	\$1,790.00	\$47,710.00
25201 FERTILIZANTES, PESTICIDAS Y OTROS .	\$49,500.00	\$0.00	\$0.00	\$1,140.00	\$0.00	\$0.00	\$0.00	\$650.00	\$0.00	\$0.00	\$0.00	\$0.00	\$0.00	\$1,790.00	\$47,710.00
25200 MEDICINAS Y PRODUCTOS FARMACEU	\$1,062,300.00	\$64,077.24	\$107,368.79	\$101,362.52	\$3,500.43	\$4,122.14	\$4,600.13	\$3,644.50	\$5,858.54	\$4,537.00	\$0.00	\$0.00	\$0.00	\$299,971.29	\$762,328.71
25201 MEDICINAS Y PRODUCTOS FARMACEU	\$1,062,300.00	\$64,077.24	\$107,368.79	\$101,362.52	\$3,500.43	\$4,122.14	\$4,600.13	\$3,644.50	\$5,858.54	\$4,537.00	\$0.00	\$0.00	\$0.00	\$299,971.29	\$762,328.71
25200 MATERIALES ACCESORIOS Y SUMINIS	\$185,000.00	\$9,008.32	\$10,837.03	\$20,947.28	\$320.70	\$0.00	\$0.00	\$14,108.20	\$2,664.24	\$13,561.36	\$0.00	\$0.00	\$0.00	\$37,143.13	\$147,856.87
25201 ARTICULOS PARA SERVICIOS GENERAL	\$60,000.00	\$0.00	\$839.03	\$0.00	\$0.00	\$0.00	\$0.00	\$0.00	\$0.00	\$516.00	\$0.00	\$0.00	\$0.00	\$1,355.03	\$58,644.97
25202 MATERIAL QUIRURGICO Y DE LABORAT	\$105,000.00	\$9,008.32	\$9,798.00	\$20,947.28	\$320.70	\$0.00	\$0.00	\$14,108.20	\$2,664.24	\$12,045.36	\$0.00	\$0.00	\$0.00	\$36,544.50	\$68,455.50
25200 COMBUSTIBLES, LUBRICANTES Y ADITIV	\$2,090,000.00	\$60,024.13	\$85,138.22	\$56,480.92	\$17,595.01	\$50,646.59	\$22,581.49	\$44,692.89	\$52,084.49	\$46,053.89	\$0.00	\$0.00	\$0.00	\$435,297.62	\$1,654,702.37
25201 COMBUSTIBLES, LUBRICANTES Y ADITIV	\$2,090,000.00	\$60,024.13	\$85,138.22	\$56,480.92	\$17,595.01	\$50,646.59	\$22,581.49	\$44,692.89	\$52,084.49	\$46,053.89	\$0.00	\$0.00	\$0.00	\$435,297.62	\$1,654,702.37
27000 VESTUARIO, BLANCOS, PRENDAS DE PR	\$920,600.00	\$0.00	\$2,041.60	\$0.00	\$0.00	\$28,652.00	\$12,044.00	\$23,060.80	\$0.00	\$5,756.01	\$0.00	\$0.00	\$0.00	\$70,199.40	\$849,400.60
27100 VESTUARIO Y UNIFORMES	\$877,100.00	\$0.00	\$2,041.60	\$0.00	\$0.00	\$28,652.00	\$12,044.00	\$23,060.80	\$0.00	\$4,400.00	\$0.00	\$0.00	\$0.00	\$70,199.40	\$806,900.60
27101 ARTICULOS PARA SERVICIOS GENERAL	\$67,100.00	\$0.00	\$0.00	\$0.00	\$0.00	\$0.00	\$0.00	\$0.00	\$0.00	\$0.00	\$0.00	\$0.00	\$0.00	\$0.00	\$67,100.00
27106 PRODUCTOS TEXTILES ADQUIRIDOS CC	\$810,000.00	\$0.00	\$2,041.60	\$0.00	\$0.00	\$28,652.00	\$12,044.00	\$23,060.80	\$0.00	\$4,400.00	\$0.00	\$0.00	\$0.00	\$70,199.40	\$739,800.60
27200 PRENDAS DE SEGURIDAD Y PROTECCIO	\$10,000.00	\$0.00	\$0.00	\$0.00	\$0.00	\$0.00	\$0.00	\$0.00	\$0.00	\$1,356.01	\$0.00	\$0.00	\$0.00	\$1,356.01	\$8,643.99
28003 MATERIAL DE MANTENIMIENTO PARA S	\$5,000.00	\$0.00	\$0.00	\$0.00	\$0.00	\$0.00	\$0.00	\$0.00	\$0.00	\$312.01	\$0.00	\$0.00	\$0.00	\$312.01	\$4,687.99
28204 MATERIAL QUIRURGICO Y DE LABORAT	\$5,000.00	\$0.00	\$0.00	\$0.00	\$0.00	\$0.00	\$0.00	\$0.00	\$0.00	\$1,044.00	\$0.00	\$0.00	\$0.00	\$1,044.00	\$3,956.00
28200 ARTICULOS DEPORTIVOS	\$8,000.00	\$0.00	\$0.00	\$0.00	\$0.00	\$0.00	\$0.00	\$0.00	\$0.00	\$0.00	\$0.00	\$0.00	\$0.00	\$0.00	\$8,000.00
28301 ARTICULOS DEPORTIVOS Y DE CAMPAÑ	\$8,000.00	\$0.00	\$0.00	\$0.00	\$0.00	\$0.00	\$0.00	\$0.00	\$0.00	\$0.00	\$0.00	\$0.00	\$0.00	\$0.00	\$8,000.00
28300 BLANCOS Y OTROS PRODUCTOS TEXTI	\$25,500.00	\$0.00	\$0.00	\$0.00	\$0.00	\$0.00	\$0.00	\$0.00	\$0.00	\$0.00	\$0.00	\$0.00	\$0.00	\$0.00	\$25,500.00
28301 OTROS PRODUCTOS TEXTILES	\$25,500.00	\$0.00	\$0.00	\$0.00	\$0.00	\$0.00	\$0.00	\$0.00	\$0.00	\$0.00	\$0.00	\$0.00	\$0.00	\$0.00	\$25,500.00
29000 HERRAMIENTAS, REFACCIONES Y ACCES	\$706,900.00	\$8,662.00	\$784.99	\$8,981.98	\$0.00	\$12,064.00	\$0.00	\$20,493.92	\$6,733.02	\$14,637.79	\$0.00	\$0.00	\$0.00	\$72,357.70	\$634,542.30
29100 HERRAMIENTAS MENORES	\$122,000.00	\$0.00	\$0.00	\$0.00	\$0.00	\$0.00	\$0.00	\$0.00	\$0.00	\$0.00	\$0.00	\$0.00	\$0.00	\$0.00	\$122,000.00
29101 ACCESORIOS Y MATERIALES MENORES	\$67,000.00	\$0.00	\$0.00	\$0.00	\$0.00	\$0.00	\$0.00	\$0.00	\$0.00	\$0.00	\$0.00	\$0.00	\$0.00	\$0.00	\$67,000.00
29102 EQUIPOS Y MATERIALES MENORES DE	\$10,000.00	\$0.00	\$0.00	\$0.00	\$0.00	\$0.00	\$0.00	\$0.00	\$0.00	\$0.00	\$0.00	\$0.00	\$0.00	\$0.00	\$10,000.00
29105 ARTICULOS MENORES PARA SERVICIO:	\$45,000.00	\$0.00	\$0.00	\$0.00	\$0.00	\$0.00	\$0.00	\$0.00	\$0.00	\$0.00	\$0.00	\$0.00	\$0.00	\$0.00	\$45,000.00
29106 REFACCIONES Y ACCESORIOS MENORI	\$50,000.00	\$0.00	\$0.00	\$0.00	\$0.00	\$0.00	\$0.00	\$0.00	\$0.00	\$0.00	\$0.00	\$0.00	\$0.00	\$0.00	\$50,000.00
29101 ARTICULOS MENORES PARA SERVICIO:	\$30,000.00	\$0.00	\$0.00	\$0.00	\$0.00	\$0.00	\$0.00	\$0.00	\$0.00	\$0.00	\$0.00	\$0.00	\$0.00	\$0.00	\$30,000.00
29200 MATERIAL MENOR DE FERRETERIA PAF	\$20,000.00	\$0.00	\$0.00	\$0.00	\$0.00	\$0.00	\$0.00	\$0.00	\$0.00	\$0.00	\$0.00	\$0.00	\$0.00	\$0.00	\$20,000.00
29300 REFACCIONES Y ACCESORIOS MENORI	\$16,600.00	\$0.00	\$0.00	\$0.00	\$0.00	\$0.00	\$0.00	\$0.00	\$0.00	\$0.00	\$0.00	\$0.00	\$0.00	\$0.00	\$16,600.00
29301 MATERIAL MENOR DE FERRETERIA PAF	\$16,600.00	\$0.00	\$0.00	\$0.00	\$0.00	\$0.00	\$0.00	\$0.00	\$0.00	\$0.00	\$0.00	\$0.00	\$0.00	\$0.00	\$16,600.00
29300 REFACCIONES Y ACCESORIOS MENORI	\$59,000.00	\$0.00	\$0.00	\$0.00	\$0.00	\$0.00	\$0.00	\$0.00	\$0.00	\$0.00	\$0.00	\$0.00	\$0.00	\$0.00	\$59,000.00
29401 ARTICULOS ELECTRONICOS MENORES	\$59,000.00	\$0.00	\$0.00	\$0.00	\$0.00	\$0.00	\$0.00	\$0.00	\$0.00	\$0.00	\$0.00	\$0.00	\$0.00	\$0.00	\$59,000.00
29500 REFACCIONES Y ACCESORIOS MENORI	\$459,300.00	\$8,662.00	\$784.99	\$8,981.98	\$0.00	\$12,064.00	\$0.00	\$20,493.92	\$6,733.02	\$14,537.79	\$0.00	\$0.00	\$0.00	\$72,357.70	\$386,942.30
29501 ACCESORIOS Y MATERIALES ELECTRIC	\$115,300.00	\$120.00	\$0.00	\$5,452.00	\$0.00	\$0.00	\$0.00	\$4,175.10	\$5,336.00	\$399.00	\$0.00	\$0.00	\$0.00	\$15,482.10	\$99,817.90



ndetec
Sistema de Información Presupuestal y Egresos

SISTEMA MUNICIPAL DIF BAHÍA DE BANDERAS ESTADO DE NAYARIT

Analítico Mensual de Egresos Pagados por Capitulo del Gasto al 30/sep/2020
(Cuentas con Movimientos)
(Cifras en pesos y centavos)

Fecha y hora de Impresión: 12/01/2020 11:20 a.m.

Objeto del Gasto	Presupuesto Vigente	Ene	Feb	Mar	Abr	May	Jun	Jul	Ago	Sep	Oct	Nov	Dic	Total	Diferencia (Movim. Total)
21007 ARTICULOS AUTOMOTRICES MENORES	\$155,000.00	\$5,758.00	\$784.99	\$629.98	\$0.00	\$0.00	\$0.00	\$13,186.02	\$1,397.02	\$0,670.79	\$0.00	\$0.00	\$0.00	\$30,427.60	\$124,572.40
21008 PRODUCTOS MENORES DE HULE PARA	\$189,000.00	\$2,784.00	\$0.00	\$2,900.00	\$0.00	\$12,064.00	\$0.00	\$3,132.00	\$0.00	\$5,568.00	\$0.00	\$0.00	\$0.00	\$26,448.00	\$162,552.00
21000 SERVICIOS GENERALES	\$10,954,170.66	\$1,429,083.61	\$221,812.42	\$275,394.66	\$113,683.89	\$254,996.20	\$197,149.63	\$108,952.58	\$223,086.39	\$161,739.18	\$0.00	\$0.00	\$0.00	\$2,086,678.55	\$7,967,492.11
21000 SERVICIOS BASICOS	\$306,500.00	\$12,034.24	\$11,478.70	\$12,961.74	\$8,773.86	\$8,999.36	\$8,391.66	\$10,655.81	\$8,694.00	\$10,062.49	\$0.00	\$0.00	\$0.00	\$92,862.76	\$213,637.24
31200 GAS	\$85,000.00	\$4,118.40	\$3,962.85	\$5,645.88	\$1,458.00	\$1,683.50	\$1,075.80	\$3,339.95	\$1,379.04	\$3,146.64	\$0.00	\$0.00	\$0.00	\$25,810.06	\$59,189.94
31201 GAS	\$85,000.00	\$4,118.40	\$3,962.85	\$5,645.88	\$1,458.00	\$1,683.50	\$1,075.80	\$3,339.95	\$1,379.04	\$3,146.64	\$0.00	\$0.00	\$0.00	\$25,810.06	\$59,189.94
31400 TELEFONIA TRADICIONAL	\$25,000.00	\$798.00	\$798.00	\$798.00	\$798.00	\$798.00	\$798.00	\$798.00	\$798.00	\$798.00	\$0.00	\$0.00	\$0.00	\$7,182.00	\$17,818.00
31401 TELEFONIA TRADICIONAL	\$25,000.00	\$798.00	\$798.00	\$798.00	\$798.00	\$798.00	\$798.00	\$798.00	\$798.00	\$798.00	\$0.00	\$0.00	\$0.00	\$7,182.00	\$17,818.00
31500 TELEFONIA CELULAR	\$169,000.00	\$7,117.84	\$6,717.85	\$6,517.86	\$6,517.86	\$6,517.86	\$6,517.86	\$6,517.86	\$6,517.86	\$6,917.85	\$0.00	\$0.00	\$0.00	\$59,860.70	\$109,139.30
31501 TELEFONIA CELULAR	\$169,000.00	\$7,117.84	\$6,717.85	\$6,517.86	\$6,517.86	\$6,517.86	\$6,517.86	\$6,517.86	\$6,517.86	\$6,917.85	\$0.00	\$0.00	\$0.00	\$59,860.70	\$109,139.30
31700 SERVICIOS DE ACCESO DE INTERNET, I	\$5,000.00	\$0.00	\$0.00	\$0.00	\$0.00	\$0.00	\$0.00	\$0.00	\$0.00	\$0.00	\$0.00	\$0.00	\$0.00	\$0.00	\$0.00.00
31701 SERVICIOS DE ACCESO DE INTERNET, I	\$5,000.00	\$0.00	\$0.00	\$0.00	\$0.00	\$0.00	\$0.00	\$0.00	\$0.00	\$0.00	\$0.00	\$0.00	\$0.00	\$0.00	\$0.00.00
31900 SERVICIOS INTEGRALES Y OTROS SER	\$22,500.00	\$0.00	\$0.00	\$0.00	\$0.00	\$0.00	\$0.00	\$0.00	\$0.00	\$0.00	\$0.00	\$0.00	\$0.00	\$0.00	\$22,500.00
31901 CONTRATACION DE OTROS SERVICIOS	\$22,500.00	\$0.00	\$0.00	\$0.00	\$0.00	\$0.00	\$0.00	\$0.00	\$0.00	\$0.00	\$0.00	\$0.00	\$0.00	\$0.00	\$22,500.00
32000 SERVICIOS DE ARRENDAMIENTO	\$80,000.00	\$4,948.65	\$0.00	\$5,608.00	\$5,251.37	\$3,042.72	\$3,859.21	\$3,224.29	\$4,281.51	\$4,293.53	\$0.00	\$0.00	\$0.00	\$34,509.28	\$45,490.72
32001 ARRENDAMIENTO DE MOBILIARIO Y EQ	\$75,000.00	\$4,948.65	\$0.00	\$5,608.00	\$5,251.37	\$3,042.72	\$2,884.22	\$3,224.29	\$4,281.51	\$4,293.53	\$0.00	\$0.00	\$0.00	\$33,554.29	\$41,445.71
32002 ARRENDAMIENTO DE EQUIPO Y BIENES	\$75,000.00	\$4,948.65	\$0.00	\$5,608.00	\$5,251.37	\$3,042.72	\$2,884.22	\$3,224.29	\$4,281.51	\$4,293.53	\$0.00	\$0.00	\$0.00	\$33,554.29	\$41,445.71
32003 ARRENDAMIENTO DE ACTIVOS INTANGI	\$5,000.00	\$0.00	\$0.00	\$0.00	\$0.00	\$0.00	\$874.99	\$0.00	\$0.00	\$0.00	\$0.00	\$0.00	\$0.00	\$874.99	\$4,025.01
32004 ARRENDAMIENTO DE ACTIVOS INTANGI	\$5,000.00	\$0.00	\$0.00	\$0.00	\$0.00	\$0.00	\$874.99	\$0.00	\$0.00	\$0.00	\$0.00	\$0.00	\$0.00	\$874.99	\$4,025.01
33000 SERVICIOS PROFESIONALES, CIENTIFIC	\$358,000.00	\$45,813.16	\$12,029.14	\$8,864.38	\$3,537.51	\$10,737.51	\$15,007.51	\$4,831.44	\$12,178.42	\$14,702.51	\$0.00	\$0.00	\$0.00	\$127,701.88	\$230,298.12
33100 SERVICIOS LEGALES DE CONTABILIDAD	\$83,000.00	\$0.00	\$7,861.14	\$3,930.57	\$3,537.51	\$3,537.51	\$3,537.51	\$3,537.51	\$3,537.51	\$3,537.51	\$0.00	\$0.00	\$0.00	\$33,016.77	\$50,983.23
33101 ASESORIAS ASOCIADAS A CONVENIOS,	\$33,000.00	\$0.00	\$0.00	\$0.00	\$0.00	\$0.00	\$0.00	\$0.00	\$0.00	\$0.00	\$0.00	\$0.00	\$0.00	\$0.00	\$33,000.00
33102 OTRAS ASESORIAS PARA LA OPERACI	\$50,000.00	\$0.00	\$7,861.14	\$3,930.57	\$3,537.51	\$3,537.51	\$3,537.51	\$3,537.51	\$3,537.51	\$3,537.51	\$0.00	\$0.00	\$0.00	\$33,016.77	\$16,983.23
33600 SERVICIOS DE CAPACITACION	\$83,000.00	\$0.00	\$0.00	\$0.00	\$0.00	\$0.00	\$0.00	\$0.00	\$0.00	\$0.00	\$0.00	\$0.00	\$0.00	\$0.00	\$83,000.00
33601 SERVICIOS DE CAPACITACION	\$83,000.00	\$0.00	\$0.00	\$0.00	\$0.00	\$0.00	\$0.00	\$0.00	\$0.00	\$0.00	\$0.00	\$0.00	\$0.00	\$0.00	\$83,000.00
33900 SERVICIOS DE APOYO ADMINISTRATIV	\$47,000.00	\$44,013.16	\$0.00	\$127.00	\$0.00	\$0.00	\$0.00	\$293.93	\$152.62	\$0.00	\$0.00	\$0.00	\$0.00	\$44,537.69	\$2,462.31
33901 IMPRESIONES DE DOCTOS, OFICIALES F	\$2,000.00	\$0.00	\$0.00	\$127.00	\$0.00	\$0.00	\$0.00	\$293.93	\$152.62	\$0.00	\$0.00	\$0.00	\$0.00	\$573.55	\$1,426.45
33902 IMPRESION Y ELABORACION DE MATER	\$45,000.00	\$44,013.16	\$0.00	\$0.00	\$0.00	\$0.00	\$0.00	\$0.00	\$0.00	\$0.00	\$0.00	\$0.00	\$0.00	\$44,013.16	\$9,986.84
33903 SERVICIOS PROFESIONALES, CIENTIFIC	\$145,000.00	\$1,800.00	\$4,168.00	\$4,806.81	\$0.00	\$7,200.00	\$11,470.00	\$1,000.00	\$8,487.99	\$11,165.00	\$0.00	\$0.00	\$0.00	\$50,987.80	\$94,012.20
33904 SUBCONTRATACION DE SERVICIOS CO	\$145,000.00	\$1,800.00	\$4,168.00	\$4,806.81	\$0.00	\$7,200.00	\$11,470.00	\$1,000.00	\$8,487.99	\$11,165.00	\$0.00	\$0.00	\$0.00	\$50,987.80	\$94,012.20
34000 SERVICIOS FINANCIEROS, BANCARIOS Y	\$204,000.00	\$854.28	\$637.91	\$161.15	\$358.05	\$91.23	\$153.81	\$1,764.28	\$240.30	\$190.11	\$0.00	\$0.00	\$0.00	\$4,451.92	\$199,548.08
34100 SERVICIOS FINANCIEROS Y BANCARIOS	\$22,500.00	\$854.28	\$280.27	\$161.15	\$222.85	\$91.23	\$153.81	\$120.28	\$104.30	\$100.11	\$0.00	\$0.00	\$0.00	\$2,167.38	\$20,332.62
34101 COMISIONES BANCARIAS	\$22,500.00	\$854.28	\$280.27	\$161.15	\$222.85	\$91.23	\$153.81	\$139.28	\$104.30	\$100.11	\$0.00	\$0.00	\$0.00	\$2,167.38	\$20,332.62
34200 FLETES Y MANIOBRAS	\$181,500.00	\$0.00	\$357.64	\$0.00	\$136.00	\$0.00	\$0.00	\$1,625.00	\$126.00	\$0.00	\$0.00	\$0.00	\$0.00	\$2,254.64	\$179,245.36
34201 FLETES Y MANIOBRAS	\$181,500.00	\$0.00	\$357.64	\$0.00	\$136.00	\$0.00	\$0.00	\$1,625.00	\$126.00	\$0.00	\$0.00	\$0.00	\$0.00	\$2,254.64	\$179,245.36
35000 SERVICIOS DE INSTALACION, REPARACI	\$633,000.00	\$53,967.41	\$22,999.40	\$34,577.88	\$12,200.00	\$48,227.60	\$49,484.52	\$41,620.00	\$9,192.00	\$51,030.92	\$0.00	\$0.00	\$0.00	\$323,386.81	\$309,613.19
35100 INSTALACION, REPARACION Y MANTEN	\$33,000.00	\$0.00	\$0.00	\$0.00	\$0.00	\$0.00	\$0.00	\$6,612.00	\$0.00	\$1,334.00	\$0.00	\$0.00	\$0.00	\$7,946.00	\$25,054.00
35101 INSTALACION, REPARACION Y MANTEN	\$33,000.00	\$0.00	\$0.00	\$0.00	\$0.00	\$0.00	\$0.00	\$6,612.00	\$0.00	\$1,334.00	\$0.00	\$0.00	\$0.00	\$7,946.00	\$25,054.00
35200 INSTALACION, REPARACION Y MANTEN	\$27,500.00	\$0.00	\$0.00	\$0.00	\$0.00	\$0,164.00	\$0.00	\$0.00	\$0.00	\$0.00	\$0.00	\$0.00	\$0.00	\$0,164.00	\$27,336.00
35201 INSTALACION, REPARACION Y MANTEN	\$27,500.00	\$0.00	\$0.00	\$0.00	\$0.00	\$0,164.00	\$0.00	\$0.00	\$0.00	\$0.00	\$0.00	\$0.00	\$0.00	\$0,164.00	\$27,336.00



ESTADÍSTICA
República de Panamá Presupuesto Egresos

SISTEMA MUNICIPAL DIF BAHÍA DE BANDERAS
ESTADO DE NAYARIT
Análisis Mensual de Egresos Pagados por Capítulo del Gasto al 30/sep/2020
(Cuentas con Movimientos)
(Cifras en pesos y céntimos)

Fecha v 12 oct 2020
Hora de Impresión 11:20 a.m.

Objeto del Gasto	Presupuesto Vigente	Enc	Feb	Mar	Abr	May	Jun	Jul	Ago	Sep	Oct	Nov	Dic	Total	Diferencia (Vigente - Total)
35400	INSTALACIÓN, REPARACIÓN Y MANTEN	\$60,000.00	\$3,000.00	\$3,000.00	\$3,000.00	\$3,000.00	\$3,000.00	\$3,000.00	\$3,000.00	\$3,000.00	\$0.00	\$0.00	\$0.00	\$27,000.00	\$33,000.00
35451	INSTALACION, REPARACIÓN Y MANTEN	\$60,000.00	\$3,000.00	\$3,000.00	\$3,000.00	\$3,000.00	\$3,000.00	\$3,000.00	\$3,000.00	\$3,000.00	\$0.00	\$0.00	\$0.00	\$27,000.00	\$33,000.00
35500	REPARACIÓN Y MANTENIMIENTO DE EC	\$357,000.00	\$36,532.21	\$10,718.40	\$15,259.00	\$0.00	\$26,783.60	\$37,204.52	\$22,736.00	\$3,083.28	\$20,020.56	\$0.00	\$0.00	\$174,337.57	\$182,662.43
35501	REPARACIÓN Y MANTENIMIENTO DE EC	\$357,000.00	\$36,532.21	\$10,718.40	\$15,259.00	\$0.00	\$26,783.60	\$37,204.52	\$22,736.00	\$3,083.28	\$20,020.56	\$0.00	\$0.00	\$174,337.57	\$182,662.43
35502	INSTALACIÓN, REPARACIÓN Y MANTEN	\$2,500.00	\$0.00	\$0.00	\$0.00	\$0.00	\$0.00	\$0.00	\$0.00	\$0.00	\$348.00	\$0.00	\$0.00	\$348.00	\$2,152.00
35503	MANTENIMIENTO Y CONSERVACION DE	\$2,500.00	\$0.00	\$0.00	\$0.00	\$0.00	\$0.00	\$0.00	\$0.00	\$0.00	\$348.00	\$0.00	\$0.00	\$348.00	\$2,152.00
35504	SERVICIOS DE LIMPIEZA Y MANEJO DE	\$53,000.00	\$3,155.20	\$0.00	\$7,038.88	\$0.00	\$0.00	\$0.00	\$0.00	\$3,108.80	\$17,048.36	\$0.00	\$0.00	\$30,351.24	\$22,648.76
35505	SERVICIOS DE LAVANDERÍA, LIMPIEZA I	\$53,000.00	\$3,155.20	\$0.00	\$7,038.88	\$0.00	\$0.00	\$0.00	\$0.00	\$3,108.80	\$17,048.36	\$0.00	\$0.00	\$30,351.24	\$22,648.76
35900	SERVICIOS DE JARDINERÍA Y FUMIGACI	\$100,000.00	\$9,280.00	\$9,280.00	\$9,280.00	\$9,280.00	\$9,280.00	\$9,280.00	\$9,280.00	\$0.00	\$0.00	\$0.00	\$0.00	\$74,240.00	\$25,760.00
35901	SERVICIOS DE JARDINERÍA Y FUMIGACI	\$100,000.00	\$9,280.00	\$9,280.00	\$9,280.00	\$9,280.00	\$9,280.00	\$9,280.00	\$9,280.00	\$0.00	\$0.00	\$0.00	\$0.00	\$74,240.00	\$25,760.00
36000	SERVICIOS DE COMUNICACION SOCIAL Y	\$1,535,500.00	\$100,881.06	\$85,782.02	\$126,862.92	\$64,936.80	\$67,636.12	\$112,968.92	\$31,830.40	\$120,419.60	\$72,117.20	\$0.00	\$0.00	\$783,435.07	\$752,064.93
36100	DIFUSION POR RADIO, TELEVISION Y O	\$614,500.00	\$57,350.40	\$7,690.80	\$5,399.32	\$12,064.00	\$67,636.12	\$112,968.92	\$14,152.00	\$17,840.80	\$0.00	\$0.00	\$0.00	\$295,102.36	\$319,397.64
36101	DIFUSIÓN POR RADIO, TELEVISIÓN Y O	\$614,500.00	\$57,350.40	\$7,690.80	\$5,399.32	\$12,064.00	\$67,636.12	\$112,968.92	\$14,152.00	\$17,840.80	\$0.00	\$0.00	\$0.00	\$295,102.36	\$319,397.64
36200	SERVICIOS DE CREATIVIDAD PREPROC	\$858,000.00	\$43,530.66	\$78,091.20	\$121,463.60	\$52,872.80	\$0.00	\$0.00	\$17,676.40	\$102,578.80	\$72,117.20	\$0.00	\$0.00	\$468,332.66	\$389,667.34
36201	SERVICIOS DE CREATIVIDAD PREPROC	\$858,000.00	\$43,530.66	\$78,091.20	\$121,463.60	\$52,872.80	\$0.00	\$0.00	\$17,676.40	\$102,578.80	\$72,117.20	\$0.00	\$0.00	\$468,332.66	\$389,667.34
36300	SERVICIO DE CREACIÓN Y DIFUSIÓN DE	\$53,000.00	\$0.00	\$0.00	\$0.00	\$0.00	\$0.00	\$0.00	\$0.00	\$0.00	\$0.00	\$0.00	\$0.00	\$0.00	\$53,000.00
36301	SERVICIO DE CREACIÓN Y DIFUSIÓN DE	\$53,000.00	\$0.00	\$0.00	\$0.00	\$0.00	\$0.00	\$0.00	\$0.00	\$0.00	\$0.00	\$0.00	\$0.00	\$0.00	\$53,000.00
36400	OTROS SERVICIOS DE INFORMACIÓN	\$10,000.00	\$0.00	\$0.00	\$0.00	\$0.00	\$0.00	\$0.00	\$0.00	\$0.00	\$0.00	\$0.00	\$0.00	\$0.00	\$10,000.00
36401	OTROS SERVICIOS DE INFORMACIÓN	\$10,000.00	\$0.00	\$0.00	\$0.00	\$0.00	\$0.00	\$0.00	\$0.00	\$0.00	\$0.00	\$0.00	\$0.00	\$0.00	\$10,000.00
36500	SERVICIOS DE TRASLADO Y VIATICOS	\$406,000.00	\$4,473.00	\$5,391.99	\$2,069.00	\$0.00	\$1,165.00	\$714.00	\$0.00	\$2,399.50	\$969.00	\$0.00	\$0.00	\$17,201.49	\$388,798.51
36501	PASAJES TERRESTRES	\$65,000.00	\$0.00	\$0.00	\$0.00	\$0.00	\$0.00	\$0.00	\$0.00	\$0.00	\$0.00	\$0.00	\$0.00	\$0.00	\$65,000.00
36502	PASAJES TERRESTRES	\$65,000.00	\$0.00	\$0.00	\$0.00	\$0.00	\$0.00	\$0.00	\$0.00	\$0.00	\$0.00	\$0.00	\$0.00	\$0.00	\$65,000.00
36503	VIATICOS EN EL PAIS	\$240,500.00	\$4,473.00	\$5,391.99	\$2,069.00	\$0.00	\$1,165.00	\$714.00	\$0.00	\$2,399.50	\$969.00	\$0.00	\$0.00	\$17,201.49	\$223,298.51
36504	VIATICOS EN EL PAIS	\$240,500.00	\$4,473.00	\$5,391.99	\$2,069.00	\$0.00	\$1,165.00	\$714.00	\$0.00	\$2,399.50	\$969.00	\$0.00	\$0.00	\$17,201.49	\$223,298.51
36505	OTROS SERVICIOS DE TRASLADO Y HO	\$80,500.00	\$0.00	\$0.00	\$0.00	\$0.00	\$0.00	\$0.00	\$0.00	\$0.00	\$0.00	\$0.00	\$0.00	\$0.00	\$80,500.00
36506	OTROS SERVICIOS DE TRASLADO Y HO	\$80,500.00	\$0.00	\$0.00	\$0.00	\$0.00	\$0.00	\$0.00	\$0.00	\$0.00	\$0.00	\$0.00	\$0.00	\$0.00	\$80,500.00
36600	SERVICIOS OFICIALES	\$6,280,170.96	\$1,199,785.01	\$81,385.28	\$73,519.20	\$17,795.50	\$112,279.67	\$6,570.00	\$13,028.37	\$66,480.08	\$7,553.40	\$0.00	\$0.00	\$1,578,396.51	\$4,701,774.45
36601	GASTOS DE CEREMONIAL	\$5,100,000.00	\$1,184,258.81	\$79,849.28	\$71,559.20	\$17,400.00	\$112,279.67	\$0.00	\$0.00	\$0.00	\$0.00	\$0.00	\$0.00	\$1,463,346.96	\$3,636,653.04
36602	GASTOS DE CEREMONIAL	\$5,100,000.00	\$1,184,258.81	\$79,849.28	\$71,559.20	\$17,400.00	\$112,279.67	\$0.00	\$0.00	\$0.00	\$0.00	\$0.00	\$0.00	\$1,463,346.96	\$3,636,653.04
36603	GASTOS DE ORDEN SOCIAL Y CULTURA	\$1,180,170.96	\$15,526.20	\$1,536.00	\$1,960.00	\$395.50	\$0.00	\$6,570.00	\$13,028.37	\$66,480.08	\$7,553.40	\$0.00	\$0.00	\$113,049.55	\$1,067,121.41
36604	GASTOS DE ORDEN SOCIAL Y CULTURA	\$1,180,170.96	\$15,526.20	\$1,536.00	\$1,960.00	\$395.50	\$0.00	\$6,570.00	\$13,028.37	\$66,480.08	\$7,553.40	\$0.00	\$0.00	\$113,049.55	\$1,067,121.41
36605	OTROS SERVICIOS GENERALES	\$1,151,000.00	\$6,306.80	\$2,109.00	\$10,770.39	\$750.00	\$2,816.99	\$0.00	\$1,990.00	\$0.00	\$0.00	\$0.00	\$0.00	\$24,745.14	\$1,126,254.86
36606	SENTENCIAS Y RESOLUCIONES POR AL	\$955,000.00	\$0.00	\$0.00	\$0.00	\$0.00	\$0.00	\$0.00	\$0.00	\$0.00	\$0.00	\$0.00	\$0.00	\$0.00	\$955,000.00
36607	EROGACIONES POR RESOLUCIONES PC	\$955,000.00	\$0.00	\$0.00	\$0.00	\$0.00	\$0.00	\$0.00	\$0.00	\$0.00	\$0.00	\$0.00	\$0.00	\$0.00	\$955,000.00
36608	PENAS, MULTAS, ACCESORIOS Y ACTU,	\$70,000.00	\$0.00	\$0.00	\$3,658.00	\$0.00	\$0.00	\$0.00	\$0.00	\$0.00	\$0.00	\$0.00	\$0.00	\$0.00	\$66,342.00
36609	PENAS, MULTAS, ACCESORIOS Y ACTU,	\$70,000.00	\$0.00	\$0.00	\$3,658.00	\$0.00	\$0.00	\$0.00	\$0.00	\$0.00	\$0.00	\$0.00	\$0.00	\$0.00	\$66,342.00
36610	OTROS SERVICIOS GENERALES	\$126,000.00	\$6,306.80	\$2,109.00	\$7,112.39	\$750.00	\$2,816.99	\$0.00	\$1,990.00	\$0.00	\$0.00	\$0.00	\$0.00	\$21,085.18	\$104,914.82
36611	SERVICIOS DE ALIMENTACIÓN	\$126,000.00	\$6,306.80	\$2,109.00	\$7,112.39	\$750.00	\$2,816.99	\$0.00	\$1,990.00	\$0.00	\$0.00	\$0.00	\$0.00	\$21,085.18	\$104,914.82
36700	TRANSFERENCIAS, ASIGNACIONES	\$11,289,400.00	\$315,759.13	\$439,709.98	\$443,464.40	\$769,067.33	\$460,727.66	\$217,306.07	\$306,000.21	\$409,186.96	\$1,156,140.93	\$0.00	\$0.00	\$4,716,147.36	\$6,573,252.64
36701	AYUDAS SOCIALES	\$11,289,400.00	\$315,759.13	\$439,709.98	\$443,464.40	\$769,067.33	\$460,727.66	\$217,306.07	\$306,000.21	\$409,186.96	\$1,156,140.93	\$0.00	\$0.00	\$4,716,147.36	\$6,573,252.64



NDI
ANÁLICO DE PRESUPUESTO EGRESOS

SISTEMA MUNICIPAL DIF BAHÍA DE BANDERAS
ESTADO DE NAYARIT
Análítico Mensual de Egresos Pagados por Capítulo del Gasto al 30/sep/2020
(Cuentas con Movimientos)
(Cifras en pesos y centavos)

Fecha y hora de Impresión: 12/09/2020 11:20 a.m.

Objeto del Gasto	Presupuesto Vigente	Ene	Feb	Mar	Abr	May	Jun	Jul	Ago	Sep	Oct	Nov	Dic	Total	Diferencia (Vigente - Total)
44100 Ayudas sociales a personas	\$9,364,400.00	\$302,840.25	\$430,690.26	\$437,718.27	\$753,965.19	\$406,923.84	\$202,561.59	\$461,755.17	\$278,342.86	\$1,107,906.78	\$0.00	\$0.00	\$0.00	\$4,387,704.21	\$4,981,695.79
44101 AUXILIO A PERSONAS U HOGARES	\$8,993,000.00	\$302,650.24	\$427,080.26	\$413,106.27	\$753,965.19	\$406,923.84	\$202,561.59	\$461,755.17	\$278,342.86	\$1,107,906.78	\$0.00	\$0.00	\$0.00	\$4,354,302.20	\$4,638,697.80
44102 AYUDAS ESPECIALES A PERSONAS U H	\$95,000.00	\$190.01	\$0.00	\$15,612.00	\$0.00	\$0.00	\$0.00	\$0.00	\$0.00	\$0.00	\$0.00	\$0.00	\$0.00	\$15,802.01	\$79,197.99
44104 APOYO A VOLUNTARIOS QUE PARTICIP	\$276,400.00	\$0.00	\$3,600.00	\$9,000.00	\$0.00	\$0.00	\$0.00	\$0.00	\$0.00	\$0.00	\$0.00	\$0.00	\$0.00	\$12,600.00	\$263,800.00
44200 Becas y otras ayudas para programas de c	\$850,000.00	\$0.00	\$0.00	\$0.00	\$0.00	\$0.00	\$0.00	\$0.00	\$0.00	\$0.00	\$0.00	\$0.00	\$0.00	\$0.00	\$850,000.00
44201 BECAS	\$850,000.00	\$0.00	\$0.00	\$0.00	\$0.00	\$0.00	\$0.00	\$0.00	\$0.00	\$0.00	\$0.00	\$0.00	\$0.00	\$0.00	\$850,000.00
44300 Ayudas sociales a instituciones de enseñan	\$225,000.00	\$775.00	\$4,838.88	\$0.00	\$0.00	\$295.09	\$2,074.75	\$8,923.26	\$7,175.70	\$9,848.86	\$0.00	\$0.00	\$0.00	\$33,931.54	\$191,068.46
44301 AYUDAS SOCIALES A INSTITUCIONES D	\$225,000.00	\$775.00	\$4,838.88	\$0.00	\$0.00	\$295.09	\$2,074.75	\$8,923.26	\$7,175.70	\$9,848.86	\$0.00	\$0.00	\$0.00	\$33,931.54	\$191,068.46
44309 Ayudas sociales a instituciones sin fines de	\$690,000.00	\$12,143.88	\$4,180.84	\$5,746.22	\$16,002.14	\$53,508.73	\$12,669.73	\$36,201.78	\$47,400.99	\$34,957.29	\$0.00	\$0.00	\$0.00	\$222,811.60	\$467,188.40
44301 AYUDAS SOCIALES A INSTITUCIONES S	\$690,000.00	\$12,143.88	\$4,180.84	\$5,746.22	\$16,002.14	\$53,508.73	\$12,669.73	\$36,201.78	\$47,400.99	\$34,957.29	\$0.00	\$0.00	\$0.00	\$222,811.60	\$467,188.40
44309 Ayudas por desastres naturales y otros sini	\$160,000.00	\$0.00	\$0.00	\$0.00	\$0.00	\$0.00	\$0.00	\$0.00	\$73,267.01	\$3,428.00	\$0.00	\$0.00	\$0.00	\$76,695.01	\$83,304.99
44301 AYUDAS POR DESASTRES NATURALES	\$160,000.00	\$0.00	\$0.00	\$0.00	\$0.00	\$0.00	\$0.00	\$0.00	\$73,267.01	\$3,428.00	\$0.00	\$0.00	\$0.00	\$76,695.01	\$83,304.99
50000 BIENES MUEBLES, INMUEBLES E IN	\$1,823,500.00	\$11,998.00	\$0.00	\$4,899.00	\$0.00	\$0.00	\$0.00	\$0.00	\$10,499.00	\$0.00	\$0.00	\$0.00	\$0.00	\$27,396.00	\$1,996,104.00
51000 MOBILIARIO Y EQUIPO DE ADMINISTRACI	\$923,000.00	\$11,998.00	\$0.00	\$4,899.00	\$0.00	\$0.00	\$0.00	\$0.00	\$10,499.00	\$0.00	\$0.00	\$0.00	\$0.00	\$27,396.00	\$895,604.00
51100 Muebles de oficina y estantería	\$229,500.00	\$0.00	\$0.00	\$4,899.00	\$0.00	\$0.00	\$0.00	\$0.00	\$0.00	\$0.00	\$0.00	\$0.00	\$0.00	\$4,899.00	\$224,601.00
51101 MOBILIARIO Y EQUIPO	\$229,500.00	\$0.00	\$0.00	\$4,899.00	\$0.00	\$0.00	\$0.00	\$0.00	\$0.00	\$0.00	\$0.00	\$0.00	\$0.00	\$4,899.00	\$224,601.00
51106 Muebles, excepto de oficina y estantería	\$95,000.00	\$0.00	\$0.00	\$0.00	\$0.00	\$0.00	\$0.00	\$0.00	\$0.00	\$0.00	\$0.00	\$0.00	\$0.00	\$0.00	\$95,000.00
51201 MUEBLES, EXCEPTO DE OFICINA Y EST.	\$95,000.00	\$0.00	\$0.00	\$0.00	\$0.00	\$0.00	\$0.00	\$0.00	\$0.00	\$0.00	\$0.00	\$0.00	\$0.00	\$0.00	\$95,000.00
51202 Equipo de cómputo y de tecnologías de la i	\$343,000.00	\$0.00	\$0.00	\$0.00	\$0.00	\$0.00	\$0.00	\$0.00	\$10,499.00	\$0.00	\$0.00	\$0.00	\$0.00	\$10,499.00	\$332,501.00
51203 EQUIPO DE COMPUTACION	\$343,000.00	\$0.00	\$0.00	\$0.00	\$0.00	\$0.00	\$0.00	\$0.00	\$10,499.00	\$0.00	\$0.00	\$0.00	\$0.00	\$10,499.00	\$332,501.00
51201 MOBILIARIO Y EQUIPO DE COMPUTO	\$10,000.00	\$0.00	\$0.00	\$0.00	\$0.00	\$0.00	\$0.00	\$0.00	\$0.00	\$0.00	\$0.00	\$0.00	\$0.00	\$0.00	\$10,000.00
51204 Otros mobiliarios y equipos de administrac	\$255,500.00	\$11,998.00	\$0.00	\$0.00	\$0.00	\$0.00	\$0.00	\$0.00	\$0.00	\$0.00	\$0.00	\$0.00	\$0.00	\$11,998.00	\$243,502.00
51201 OTROS EQUIPOS DE COMUNICACIÓN	\$25,000.00	\$0.00	\$0.00	\$0.00	\$0.00	\$0.00	\$0.00	\$0.00	\$0.00	\$0.00	\$0.00	\$0.00	\$0.00	\$0.00	\$25,000.00
51203 OTROS EQUIPOS DE MANTENIMIENTO Y	\$10,000.00	\$0.00	\$0.00	\$0.00	\$0.00	\$0.00	\$0.00	\$0.00	\$0.00	\$0.00	\$0.00	\$0.00	\$0.00	\$0.00	\$10,000.00
51205 OTROS EQUIPOS DE CARÁCTER COME	\$178,500.00	\$11,998.00	\$0.00	\$0.00	\$0.00	\$0.00	\$0.00	\$0.00	\$0.00	\$0.00	\$0.00	\$0.00	\$0.00	\$11,998.00	\$166,502.00
51207 OTROS EQUIPOS Y HERRAMIENTAS	\$7,000.00	\$0.00	\$0.00	\$0.00	\$0.00	\$0.00	\$0.00	\$0.00	\$0.00	\$0.00	\$0.00	\$0.00	\$0.00	\$0.00	\$7,000.00
51208 OTRO MOBILIARIO Y EQUIPO	\$35,000.00	\$0.00	\$0.00	\$0.00	\$0.00	\$0.00	\$0.00	\$0.00	\$0.00	\$0.00	\$0.00	\$0.00	\$0.00	\$0.00	\$35,000.00
52000 MOBILIARIO Y EQUIPO EDUCACIONAL Y F	\$430,000.00	\$0.00	\$0.00	\$0.00	\$0.00	\$0.00	\$0.00	\$0.00	\$0.00	\$0.00	\$0.00	\$0.00	\$0.00	\$0.00	\$430,000.00
52001 Cámaras fotográficas y de video	\$80,000.00	\$0.00	\$0.00	\$0.00	\$0.00	\$0.00	\$0.00	\$0.00	\$0.00	\$0.00	\$0.00	\$0.00	\$0.00	\$0.00	\$80,000.00
52201 CÁMARAS FOTOGRAFICAS Y DE VIDEO	\$80,000.00	\$0.00	\$0.00	\$0.00	\$0.00	\$0.00	\$0.00	\$0.00	\$0.00	\$0.00	\$0.00	\$0.00	\$0.00	\$0.00	\$80,000.00
52300 Otro mobiliario y equipo educacional y recre	\$350,000.00	\$0.00	\$0.00	\$0.00	\$0.00	\$0.00	\$0.00	\$0.00	\$0.00	\$0.00	\$0.00	\$0.00	\$0.00	\$0.00	\$350,000.00
52301 OTRO MOBILIARIO Y EQUIPO EDUCACIO	\$350,000.00	\$0.00	\$0.00	\$0.00	\$0.00	\$0.00	\$0.00	\$0.00	\$0.00	\$0.00	\$0.00	\$0.00	\$0.00	\$0.00	\$350,000.00
53000 EQUIPO E INSTRUMENTAL MÉDICO Y DE	\$145,000.00	\$0.00	\$0.00	\$0.00	\$0.00	\$0.00	\$0.00	\$0.00	\$0.00	\$0.00	\$0.00	\$0.00	\$0.00	\$0.00	\$145,000.00
53200 Instrumental médico y de laboratorio	\$145,000.00	\$0.00	\$0.00	\$0.00	\$0.00	\$0.00	\$0.00	\$0.00	\$0.00	\$0.00	\$0.00	\$0.00	\$0.00	\$0.00	\$145,000.00
53201 APARATOS E INSTRUMENTOS DE LABO	\$135,000.00	\$0.00	\$0.00	\$0.00	\$0.00	\$0.00	\$0.00	\$0.00	\$0.00	\$0.00	\$0.00	\$0.00	\$0.00	\$0.00	\$135,000.00
53201 INSTRUMENTAL MÉDICO Y DE LABORAT	\$10,000.00	\$0.00	\$0.00	\$0.00	\$0.00	\$0.00	\$0.00	\$0.00	\$0.00	\$0.00	\$0.00	\$0.00	\$0.00	\$0.00	\$10,000.00
53800 MAQUINARIA, OTROS EQUIPOS Y HERRA	\$125,500.00	\$0.00	\$0.00	\$0.00	\$0.00	\$0.00	\$0.00	\$0.00	\$0.00	\$0.00	\$0.00	\$0.00	\$0.00	\$0.00	\$125,500.00
53800 Sistemas de aire acondicionado, calefacció	\$125,500.00	\$0.00	\$0.00	\$0.00	\$0.00	\$0.00	\$0.00	\$0.00	\$0.00	\$0.00	\$0.00	\$0.00	\$0.00	\$0.00	\$125,500.00
53801 SISTEMAS DE AIRE ACONDICIONADO C	\$125,500.00	\$0.00	\$0.00	\$0.00	\$0.00	\$0.00	\$0.00	\$0.00	\$0.00	\$0.00	\$0.00	\$0.00	\$0.00	\$0.00	\$125,500.00
Total	\$59,000,000.00	\$3,469,345.82	\$2,164,274.86	\$2,247,594.73	\$2,086,966.46	\$2,122,498.10	\$1,804,381.71	\$1,942,246.74	\$1,993,731.77	\$2,789,346.80	\$0.00	\$0.00	\$0.00	\$20,680,392.69	\$38,439,607.31




ANA DELIA
Rw: rptAnaliticoPresupuestoEgresos

SISTEMA MUNICIPAL DIF BAHÍA DE BANDERAS
ESTADO DE NAYARIT
Analítico Mensual de Egresos Pagados por Capítulo del Gasto al 30/sep/2020
(Cuentas con Movimientos)
(Cifras en pesos y centavos)

Fecha y hora de Impresión | 12 oct 2020 | 11:20 a.m.

Objeto del Gasto	Presupuesto Vigente	Ene	Feb	Mar	Abr	May	Jun	Jul	Ago	Sep	Oct	Nov	Dic	Total	Diferencia (Vigente - Total)
------------------	---------------------	-----	-----	-----	-----	-----	-----	-----	-----	-----	-----	-----	-----	-------	------------------------------


 DRA. MARIA LORENA GUTIERREZ FABIAN
 DIRECTORA GENERAL


 LIC. NIDIA MARGARITA ORTEGA REYES
 ADMINISTRADORA



SISTEMA MUNICIPAL DIF BAHÍA DE BANDERAS ESTADO DE NAYARIT

Estado Analítico del Ejercicio del Presupuesto por Capítulo del Gasto Del 01/jul/2020 Al 30/sep/2020

USUARIA CELIA

Reporte: Estado Analítico Presupuesto Egresos

Fecha y 12/oct/2020

hora de Impresión 11:42 a.m

Ejercicio del Presupuesto	Egresos Aprobado	Ampliaciones / (Reducciones)	Egresos Modificado	Egresos Comprometido	Egresos Devengado	Egresos Ejercido	Pagado	Subejercicio
10000	SERVICIOS PERSONALES							
		\$5,803,957.35	\$12,999.99	\$5,816,957.34	\$3,509,138.32	\$3,509,138.32	\$3,509,138.32	\$2,307,819.02
11000	REMUNERACIONES AL PERSONAL DE CARAC	\$2,688,399.39	\$0.00	\$2,688,399.39	\$1,915,225.73	\$1,915,225.73	\$1,915,225.73	\$773,173.66
11300	SUELDOS BASE AL PERSONAL PERMANENTE	\$2,688,399.39	\$0.00	\$2,688,399.39	\$1,915,225.73	\$1,915,225.73	\$1,915,225.73	\$773,173.66
11301	SUELDOS AL PERSONAL DE BASE	\$588,762.12	\$0.00	\$588,762.12	\$588,768.30	\$588,768.30	\$588,768.30	\$6.18
11302	SUELDOS AL PERSONAL DE CONFIANZA	\$2,072,137.26	\$0.00	\$2,072,137.26	\$1,326,457.43	\$1,326,457.43	\$1,326,457.43	\$745,679.83
11306	AJUSTE DE CALENDARIO	\$27,500.01	\$0.00	\$27,500.01	\$0.00	\$0.00	\$0.00	\$27,500.01
12000	REMUNERACIONES AL PERSONAL DE CARAC	\$563,057.88	\$0.00	\$563,057.88	\$353,289.26	\$353,289.26	\$353,289.26	\$209,768.62
12100	HONORARIOS ASIMILABLES A SALARIOS	\$52,500.00	\$0.00	\$52,500.00	\$44,800.00	\$44,800.00	\$44,800.00	\$7,700.00
12101	CONTRATOS POR HONORARIOS ASIMILABLES	\$52,500.00	\$0.00	\$52,500.00	\$44,800.00	\$44,800.00	\$44,800.00	\$7,700.00
12200	SUELDOS BASE AL PERSONAL EVENTUAL	\$510,557.88	\$0.00	\$510,557.88	\$308,489.26	\$308,489.26	\$308,489.26	\$202,068.62
12201	SUELDOS AL PERSONAL EVENTUAL	\$510,557.88	\$0.00	\$510,557.88	\$308,489.26	\$308,489.26	\$308,489.26	\$202,068.62
13000	REMUNERACIONES ADICIONALES Y ESPECIAL	\$1,645,750.05	\$12,999.99	\$1,658,750.04	\$606,702.14	\$606,702.14	\$606,702.14	\$1,052,047.90
13200	PRIMAS DE VACACIONES, DOMINICAL Y GRA	\$848,250.00	\$0.00	\$848,250.00	\$14,751.92	\$14,751.92	\$14,751.92	\$833,498.08
13201	PRIMAS DE VACACIONES	\$195,749.94	\$0.00	\$195,749.94	\$2,836.07	\$2,836.07	\$2,836.07	\$192,913.87
13203	GRATIFICACIÓN DE FIN DE AÑO	\$652,500.06	\$0.00	\$652,500.06	\$11,915.85	\$11,915.85	\$11,915.85	\$640,584.21
13400	COMPENSACIONES	\$797,500.05	\$12,999.99	\$810,500.04	\$591,950.22	\$591,950.22	\$591,950.22	\$218,549.82
13401	COMPENSACIONES ORDINARIAS	\$658,749.99	\$12,999.99	\$671,749.98	\$544,839.22	\$544,839.22	\$544,839.22	\$126,910.76
13402	COMPENSACIONES EXTRAORDINARIAS	\$138,750.06	\$0.00	\$138,750.06	\$47,111.00	\$47,111.00	\$47,111.00	\$91,639.06
15000	OTRAS PRESTACIONES SOCIALES Y ECONOM	\$906,750.03	\$0.00	\$906,750.03	\$633,921.19	\$633,921.19	\$633,921.19	\$272,828.84
15100	CUOTAS PARA EL FONDO DE AHORRO Y FON	\$176,250.00	\$0.00	\$176,250.00	\$68,312.67	\$68,312.67	\$68,312.67	\$107,937.33
15101	CUOTAS PARA EL FONDO DE AHORRO Y FON	\$176,250.00	\$0.00	\$176,250.00	\$68,312.67	\$68,312.67	\$68,312.67	\$107,937.33
15400	PRESTACIONES CONTRACTUALES	\$721,250.01	\$0.00	\$721,250.01	\$565,608.52	\$565,608.52	\$565,608.52	\$155,641.49
15401	PRESTACIONES AL PERSONAL DE BASE	\$713,750.04	\$0.00	\$713,750.04	\$565,608.52	\$565,608.52	\$565,608.52	\$148,141.52
15402	PRESTACIONES AL PERSONAL DE CONFIANZ.	\$7,499.97	\$0.00	\$7,499.97	\$0.00	\$0.00	\$0.00	\$7,499.97
15900	OTRAS PRESTACIONES SOCIALES Y ECONOM	\$9,250.02	\$0.00	\$9,250.02	\$0.00	\$0.00	\$0.00	\$9,250.02
15901	OTRAS PRESTACIONES SOCIALES Y ECONOM	\$9,250.02	\$0.00	\$9,250.02	\$0.00	\$0.00	\$0.00	\$9,250.02
20000	MATERIALES Y SUMINISTROS							
		\$1,978,775.70	-\$12,500.04	\$1,966,275.66	\$601,906.15	\$601,906.15	\$601,906.15	\$1,364,369.51
21000	MATERIALES DE ADMINISTRACION, EMISION I	\$410,350.29	-\$0.03	\$410,350.26	\$111,875.91	\$111,875.91	\$111,875.91	\$298,474.35
21100	MATERIALES ÚTILES Y EQUIPOS MENORES I	\$135,825.06	-\$4,500.00	\$131,325.06	\$42,138.84	\$42,138.84	\$42,138.84	\$89,186.22
21101	MATERIALES PARA SERVICIO EN GENERAL	\$17,200.08	\$2,500.02	\$19,700.10	\$2,371.99	\$2,371.99	\$2,371.99	\$17,328.11
21102	ARTÍCULOS Y MATERIAL DE OFICINA	\$62,625.00	\$0.00	\$62,625.00	\$18,041.68	\$18,041.68	\$18,041.68	\$44,583.32
21103	MATERIALES DE FERRETERÍA PARA OFICINAS	\$3,000.00	\$0.00	\$3,000.00	\$0.00	\$0.00	\$0.00	\$3,000.00
21104	MATERIAL PARA MANTENIMIENTO DE LA OFIC	\$5,124.99	-\$1,250.01	\$3,874.98	\$0.00	\$0.00	\$0.00	\$3,874.98
21106	PRODUCTOS DE PAPEL Y HULE PARA USO EN	\$47,874.99	-\$5,750.01	\$42,124.98	\$21,725.17	\$21,725.17	\$21,725.17	\$20,399.81



SISTEMA MUNICIPAL DIF BAHÍA DE BANDERAS ESTADO DE NAYARIT

Estado Analítico del Ejercicio del Presupuesto por Capítulo del Gasto Del 01/jul/2020 Al 30/sep/2020

Usuario: ANA CELIA

Reporte: EstadoAnalíticoPresupuestoEgresos

Fecha y hora de impresión: 12/oct/2020 11:42 a.m.

Ejercicio del Presupuesto		Egresos Aprobado	Ampliaciones / (Reducciones)	Egresos Modificado	Egresos Comprometido	Egresos Devengado	Egresos Ejercido	Pagado	Subejercicio
21200	MATERIALES Y ÚTILES DE IMPRESIÓN Y REPI	\$2,499.99	\$0.00	\$2,499.99	\$0.00	\$0.00	\$0.00	\$0.00	\$2,499.99
21202	MATERIA. PARA USO FOTOGRÁFICO Y CINEM	\$2,499.99	\$0.00	\$2,499.99	\$0.00	\$0.00	\$0.00	\$0.00	\$2,499.99
21400	MATERIALES, ÚTILES Y EQUIPOS MENORES	\$18,750.03	-\$2,000.01	\$16,750.02	\$0.00	\$0.00	\$0.00	\$0.00	\$16,750.02
21401	SUMINISTROS INFORMÁTICOS	\$18,750.03	-\$2,000.01	\$16,750.02	\$0.00	\$0.00	\$0.00	\$0.00	\$16,750.02
21500	MATERIA. IMPRESO E INFORMACIÓN DIGITAL	\$29,700.09	-\$2,500.02	\$27,200.07	\$0.00	\$0.00	\$0.00	\$0.00	\$27,200.07
21501	ARTÍCULOS DIVERSOS DE CARÁCTER COMEF	\$3,750.03	\$0.00	\$3,750.03	\$0.00	\$0.00	\$0.00	\$0.00	\$3,750.03
21503	MATERIA. DE COMUNICACIÓN	\$7,500.03	\$0.00	\$7,500.03	\$0.00	\$0.00	\$0.00	\$0.00	\$7,500.03
21504	PRODUCTOS IMPRESOS EN PAPEL	\$18,450.03	-\$2,500.02	\$15,950.01	\$0.00	\$0.00	\$0.00	\$0.00	\$15,950.01
21600	MATERIA. DE LIMPIEZA	\$86,125.11	\$23,499.99	\$109,625.10	\$69,737.07	\$69,737.07	\$69,737.07	\$69,737.07	\$39,888.03
21601	MATERIALES Y ARTÍCULOS DE LIMPIEZA	\$60,875.04	\$6,249.99	\$67,125.03	\$40,012.44	\$48,812.44	\$48,812.44	\$48,812.44	\$18,312.59
21602	PRODUCTOS DE PAPEL PARA LIMPIEZA	\$18,250.02	\$17,250.00	\$35,500.02	\$18,860.90	\$18,860.90	\$18,860.90	\$18,860.90	\$16,639.12
21603	PRODUCTOS TEXTILES PARA LIMPIEZA	\$7,000.05	\$0.00	\$7,000.05	\$2,063.73	\$2,063.73	\$2,063.73	\$2,063.73	\$4,936.32
21700	MATERIALES Y ÚTILES DE ENSEÑANZA	\$137,450.01	-\$14,499.99	\$122,950.02	\$0.00	\$0.00	\$0.00	\$0.00	\$122,950.02
21701	MATERIALES PARA ENSEÑANZA	\$137,450.01	-\$14,499.99	\$122,950.02	\$0.00	\$0.00	\$0.00	\$0.00	\$122,950.02
22000	ALIMENTOS Y UTENSILIOS	\$149,275.02	\$0.00	\$149,275.02	\$163,506.68	\$163,506.68	\$163,506.68	\$163,506.68	-\$14,231.66
22100	PRODUCTOS ALIMENTICIOS PARA PERSONAS	\$133,525.02	\$3,750.00	\$137,275.02	\$163,506.68	\$163,506.68	\$163,506.68	\$163,506.68	-\$26,231.66
22102	CARNE FRESCA	\$45,000.00	\$0.00	\$45,000.00	\$27,915.00	\$27,915.00	\$27,915.00	\$27,915.00	\$17,085.00
22103	PESCADOS Y MARISCOS	\$2,499.99	\$0.00	\$2,499.99	\$0.00	\$0.00	\$0.00	\$0.00	\$2,499.99
22104	PRODUCTOS AGRÍCOLAS PARA ALIMENTACIÓ	\$22,500.00	\$0.00	\$22,500.00	\$29,882.67	\$29,882.67	\$29,882.67	\$29,882.67	\$7,382.67
22105	PRODUCTOS DIVERSOS PARA ALIMENTACIÓ	\$63,525.03	\$3,750.00	\$67,275.03	\$105,709.01	\$105,709.01	\$105,709.01	\$105,709.01	-\$38,433.98
22300	UTENSILIOS PARA EL SERVICIO DE ALIMENTA	\$15,750.00	-\$3,750.00	\$12,000.00	\$0.00	\$0.00	\$0.00	\$0.00	\$12,000.00
22301	UTENSILIOS DIVERSOS DE CARÁCTER COMEF	\$11,375.01	-\$3,750.00	\$7,625.01	\$0.00	\$0.00	\$0.00	\$0.00	\$7,625.01
22302	ARTÍCULOS PARA EL SERVICIO DE ALIMENTA	\$4,374.99	\$0.00	\$4,374.99	\$0.00	\$0.00	\$0.00	\$0.00	\$4,374.99
23000	MATERIAS PRIMAS Y MATERIALES DE PRODU	\$0.00	\$1,250.01	\$1,250.01	\$0.00	\$0.00	\$0.00	\$0.00	\$1,250.01
23702	PRODUCTOS DE CUERO, PIEL, PLÁSTICO Y H	\$0.00	\$1,250.01	\$1,250.01	\$0.00	\$0.00	\$0.00	\$0.00	\$1,250.01
23705	PRODUCTOS DE PLÁSTICO Y POLIETILENO A	\$0.00	\$1,250.01	\$1,250.01	\$0.00	\$0.00	\$0.00	\$0.00	\$1,250.01
24000	MATERIALES Y ARTICULOS DE CONSTRUCCIC	\$153,075.18	\$3,750.00	\$156,825.18	\$67,988.91	\$67,988.91	\$67,988.91	\$67,988.91	\$88,836.27
24100	PRODUCTOS MINERALES NO METÁLICOS	\$13,550.01	\$0.00	\$13,550.01	\$13,589.25	\$13,589.25	\$13,589.25	\$13,589.25	\$39.24
24101	MATERIA. DE FERRETERÍA PARA CONSTRUC	\$12,300.00	\$0.00	\$12,300.00	\$13,589.25	\$13,589.25	\$13,589.25	\$13,589.25	-\$1,289.25
24102	MINERALES PARA CONSTRUCCIÓN Y REPARA	\$1,250.01	\$0.00	\$1,250.01	\$0.00	\$0.00	\$0.00	\$0.00	\$1,250.01
24200	CEMENTO Y PRODUCTOS DE CONCRETO	\$2,875.02	\$3,750.00	\$6,625.02	\$2,700.00	\$2,700.00	\$2,700.00	\$2,700.00	\$3,925.02
24201	CEMENTO Y PRODUCTOS DE CONCRETO	\$2,875.02	\$3,750.00	\$6,625.02	\$2,700.00	\$2,700.00	\$2,700.00	\$2,700.00	\$3,925.02
24300	CAL, YESO Y PRODUCTOS DE YESO	\$500.01	\$0.00	\$500.01	\$0.00	\$0.00	\$0.00	\$0.00	\$500.01
24301	CAL, YESO Y PRODUCTOS DE YESO	\$500.01	\$0.00	\$500.01	\$0.00	\$0.00	\$0.00	\$0.00	\$500.01



SISTEMA MUNICIPAL DIF BAHÍA DE BANDERAS ESTADO DE NAYARIT

Estado Analítico del Ejercicio del Presupuesto por Capítulo del Gasto Del 01/jul/2020 Al 30/sep/2020

ANA CELIA

Fecha y hora de Impresión 12/oct/2020 11:42 a.m

RptEstadoAnalíticoPresupuestoEgresos

Ejercicio del Presupuesto		Egresos Aprobado	Ampliaciones / (Reducciones)	Egresos Modificado	Egresos Comprometido	Egresos Devengado	Egresos Ejercido	Pagado	Subejercicio
24400	MADERA Y PRODUCTOS DE MADERA	\$2,375.01	\$2,499.99	\$4,875.00	\$2,869.84	\$2,869.84	\$2,869.84	\$2,869.84	\$2,005.16
24401	MADERA Y PRODUCTOS DE MADERA	\$2,375.01	\$2,499.99	\$4,875.00	\$2,869.84	\$2,869.84	\$2,869.84	\$2,869.84	\$2,005.16
24500	VIDRIO Y PRODUCTOS DE VIDRIO	\$750.00	\$0.00	\$750.00	\$0.00	\$0.00	\$0.00	\$0.00	\$750.00
24503	PRODUCTOS DE VIDRIO Y CRISTAL	\$750.00	\$0.00	\$750.00	\$0.00	\$0.00	\$0.00	\$0.00	\$750.00
24600	MATERIAL ELÉCTRICO Y ELECTRÓNICO	\$21,400.08	\$1,250.01	\$22,650.09	\$5,727.54	\$5,727.54	\$5,727.54	\$5,727.54	\$16,922.55
24601	ACCESORIOS Y MATERIAL ELÉCTRICO	\$21,400.08	\$1,250.01	\$22,650.09	\$5,727.54	\$5,727.54	\$5,727.54	\$5,727.54	\$16,922.55
24700	ARTÍCULOS METÁLICOS PARA LA CONSTRUCC	\$28,750.02	\$1,250.01	\$30,000.03	\$8,038.58	\$8,038.58	\$8,038.58	\$8,038.58	\$21,961.45
24701	ACCESORIOS Y MATERIAL ELÉCTRICO PARA	\$15,500.01	\$0.00	\$15,500.01	\$0.00	\$0.00	\$0.00	\$0.00	\$15,500.01
24702	MATERIAL DE FERRETERÍA PARA LA CONSTR	\$13,250.01	\$0.00	\$13,250.01	\$5,938.59	\$5,938.59	\$5,938.59	\$5,938.59	\$7,311.42
24704	REFACCIONES Y ESTRUCTURAS PARA LA CO	\$0.00	\$1,250.01	\$1,250.01	\$2,099.99	\$2,099.99	\$2,099.99	\$2,099.99	-\$849.98
24800	MATERIALES COMPLEMENTARIOS	\$45,500.01	-\$5,000.01	\$40,500.00	\$12,218.44	\$12,218.44	\$12,218.44	\$12,218.44	\$28,281.56
24801	ARTÍCULOS COMPLEMENTARIOS PARA SERV	\$36,750.00	-\$1,250.01	\$35,499.99	\$12,218.44	\$12,218.44	\$12,218.44	\$12,218.44	\$23,281.55
24802	MATERIALES COMPLEMENTARIOS DE FERRE	\$8,750.01	-\$3,750.00	\$5,000.01	\$0.00	\$0.00	\$0.00	\$0.00	\$5,000.01
24900	OTROS MATERIALES Y ARTÍCULOS DE CONS	\$37,375.02	\$0.00	\$37,375.02	\$22,845.26	\$22,845.26	\$22,845.26	\$22,845.26	\$14,529.76
24901	OTROS MATERIALES DE FERRETERÍA PARA C	\$24,500.01	\$0.00	\$24,500.01	\$14,394.37	\$14,394.37	\$14,394.37	\$14,394.37	\$10,105.64
24902	OTROS MATERIALES DE MANTENIMIENTO Y I	\$12,875.01	\$0.00	\$12,875.01	\$8,450.89	\$8,450.89	\$8,450.89	\$8,450.89	\$4,424.12
25000	PRODUCTOS QUÍMICOS, FARMACÉUTICOS Y I	\$334,200.09	-\$15,000.00	\$319,200.09	\$45,021.84	\$45,021.84	\$45,021.84	\$45,021.84	\$274,178.25
25200	FERTILIZANTES, PESTICIDAS Y OTROS AGRO	\$13,625.01	-\$1,250.01	\$12,375.00	\$650.00	\$650.00	\$650.00	\$650.00	\$11,725.00
25201	FERTILIZANTES, PESTICIDAS Y OTROS AGRO	\$13,625.01	-\$1,250.01	\$12,375.00	\$650.00	\$650.00	\$650.00	\$650.00	\$11,725.00
25300	MEDICINAS Y PRODUCTOS FARMACÉUTICOS	\$279,325.08	-\$13,749.99	\$265,575.09	\$14,040.04	\$14,040.04	\$14,040.04	\$14,040.04	\$251,535.05
25301	MEDICINAS Y PRODUCTOS FARMACÉUTICOS	\$279,325.08	-\$13,749.99	\$265,575.09	\$14,040.04	\$14,040.04	\$14,040.04	\$14,040.04	\$251,535.05
26400	MATERIALES, ACCESORIOS Y SUMINISTROS I	\$41,250.00	\$0.00	\$41,250.00	\$30,331.80	\$30,331.80	\$30,331.80	\$30,331.80	\$10,918.20
26401	ARTÍCULOS PARA SERVICIOS GENERALES EM	\$15,000.00	\$0.00	\$15,000.00	\$516.00	\$516.00	\$516.00	\$516.00	\$14,484.00
26402	MATERIAL QUIRÚRGICO Y DE LABORATORIO	\$26,250.00	\$0.00	\$26,250.00	\$29,815.80	\$29,815.80	\$29,815.80	\$29,815.80	-\$3,565.80
26900	COMBUSTIBLES, LUBRICANTES Y ADITIVOS	\$525,000.00	-\$2,500.02	\$522,499.98	\$142,831.27	\$142,831.27	\$142,831.27	\$142,831.27	\$379,668.71
26900	COMBUSTIBLES, LUBRICANTES Y ADITIVOS	\$525,000.00	-\$2,500.02	\$522,499.98	\$142,831.27	\$142,831.27	\$142,831.27	\$142,831.27	\$379,668.71
26901	COMBUSTIBLES, LUBRICANTES Y ADITIVOS	\$525,000.00	-\$2,500.02	\$522,499.98	\$142,831.27	\$142,831.27	\$142,831.27	\$142,831.27	\$379,668.71
27000	VESTUARIO, BLANCOS, PRENDAS DE PROTEC	\$230,150.10	\$0.00	\$230,150.10	\$28,816.81	\$28,816.81	\$28,816.81	\$28,816.81	\$201,333.29
27100	VESTUARIO Y UNIFORMES	\$220,525.08	-\$1,250.01	\$219,275.07	\$27,460.80	\$27,460.80	\$27,460.80	\$27,460.80	\$191,814.27
27101	ARTÍCULOS PARA SERVICIOS GENERALES	\$16,775.04	\$0.00	\$16,775.04	\$0.00	\$0.00	\$0.00	\$0.00	\$16,775.04
27105	PRODUCTOS TEXTILES ADQUIRIDOS COMO V	\$203,750.04	-\$1,250.01	\$202,500.03	\$27,460.80	\$27,460.80	\$27,460.80	\$27,460.80	\$175,039.23
27200	PRENDAS DE SEGURIDAD Y PROTECCIÓN PE	\$0.00	\$2,500.02	\$2,500.02	\$1,356.01	\$1,356.01	\$1,356.01	\$1,356.01	\$1,144.01
27205	MATERIAL DE MANTENIMIENTO PARA SEGUR	\$0.00	\$1,250.01	\$1,250.01	\$312.01	\$312.01	\$312.01	\$312.01	\$938.00
27304	MATERIAL QUIRÚRGICO Y DE LABORATORIO	\$0.00	\$1,250.01	\$1,250.01	\$1,044.00	\$1,044.00	\$1,044.00	\$1,044.00	\$206.01



SISTEMA MUNICIPAL DIF BAHÍA DE BANDERAS ESTADO DE NAYARIT

Estado Analítico del Ejercicio del Presupuesto por Capítulo del Gasto Del 01/jul/2020 Al 30/sep/2020

Usu: ANA CELIA

Rep: rptEstadoAnalíticoPresupuestoEgresos

Fecha y hora de Impresión: 12/oct/2020 11:42 a.m.

Ejercicio del Presupuesto		Egresos Aprobado	Ampliaciones / (Reducciones)	Egresos Modificado	Egresos Comprometido	Egresos Devengado	Egresos Ejercido	Pagado	Subejercicio
27300	ARTÍCULOS DEPORTIVOS	\$3,250.02	-\$1,250.01	\$2,000.01	\$0.00	\$0.00	\$0.00	\$0.00	\$2,000.01
27301	ARTÍCULOS DEPORTIVOS Y DE CAMPAÑA	\$3,250.02	-\$1,250.01	\$2,000.01	\$0.00	\$0.00	\$0.00	\$0.00	\$2,000.01
27500	BLANCOS Y OTROS PRODUCTOS TEXTILES, I	\$6,375.00	\$0.00	\$6,375.00	\$0.00	\$0.00	\$0.00	\$0.00	\$6,375.00
27503	OTROS PRODUCTOS TEXTILES	\$6,375.00	\$0.00	\$6,375.00	\$0.00	\$0.00	\$0.00	\$0.00	\$6,375.00
29000	HERRAMIENTAS, REFACCIONES Y ACCESORIC	\$176,725.02	\$0.00	\$176,725.02	\$41,864.73	\$41,864.73	\$41,864.73	\$41,864.73	\$134,860.29
29100	HERRAMIENTAS MENORES	\$30,499.98	\$0.00	\$30,499.98	\$0.00	\$0.00	\$0.00	\$0.00	\$30,499.98
29101	ACCESORIOS Y MATERIALES MENORES	\$16,749.99	\$0.00	\$16,749.99	\$0.00	\$0.00	\$0.00	\$0.00	\$16,749.99
29105	EQUIPOS Y MATERIALES MENORES DE COM	\$2,499.99	\$0.00	\$2,499.99	\$0.00	\$0.00	\$0.00	\$0.00	\$2,499.99
29106	ARTÍCULOS MENORES PARA SERVICIOS GEN	\$11,250.00	\$0.00	\$11,250.00	\$0.00	\$0.00	\$0.00	\$0.00	\$11,250.00
29200	REFACCIONES Y ACCESORIOS MENORES DE	\$12,500.01	\$0.00	\$12,500.01	\$0.00	\$0.00	\$0.00	\$0.00	\$12,500.01
29201	ARTÍCULOS MENORES PARA SERVICIOS GEN	\$7,500.00	\$0.00	\$7,500.00	\$0.00	\$0.00	\$0.00	\$0.00	\$7,500.00
29202	MATERIAL MENOR DE FERRETERÍA PARA US	\$5,000.01	\$0.00	\$5,000.01	\$0.00	\$0.00	\$0.00	\$0.00	\$5,000.01
29300	REFACCIONES Y ACCESORIOS MENORES DE	\$4,150.02	\$0.00	\$4,150.02	\$0.00	\$0.00	\$0.00	\$0.00	\$4,150.02
29301	MATERIAL MENOR DE FERRETERÍA PARA MO	\$4,150.02	\$0.00	\$4,150.02	\$0.00	\$0.00	\$0.00	\$0.00	\$4,150.02
29400	REFACCIONES Y ACCESORIOS MENORES DE	\$14,750.04	\$0.00	\$14,750.04	\$0.00	\$0.00	\$0.00	\$0.00	\$14,750.04
29401	ARTÍCULOS ELECTRÓNICOS MENORES	\$14,750.04	\$0.00	\$14,750.04	\$0.00	\$0.00	\$0.00	\$0.00	\$14,750.04
29500	REFACCIONES Y ACCESORIOS MENORES DE	\$114,824.97	\$0.00	\$114,824.97	\$41,864.73	\$41,864.73	\$41,864.73	\$41,864.73	\$72,960.24
29501	ACCESORIOS Y MATERIALES ELÉCTRICOS M	\$28,825.02	\$0.00	\$28,825.02	\$9,910.10	\$9,910.10	\$9,910.10	\$9,910.10	\$18,914.92
29502	ARTÍCULOS AUTOMOTRICES MENORES	\$38,749.98	\$0.00	\$38,749.98	\$23,254.63	\$23,254.63	\$23,254.63	\$23,254.63	\$15,495.35
29509	PRODUCTOS MENORES DE HULE PARA EQUI	\$47,249.97	\$0.00	\$47,249.97	\$8,700.00	\$8,700.00	\$8,700.00	\$8,700.00	\$38,549.97
30000	SERVICIOS GENERALES	\$2,728,543.11	\$10,000.02	\$2,738,543.13	\$494,578.14	\$494,578.14	\$494,578.14	\$494,578.14	\$2,243,964.99
31000	SERVICIOS BASICOS	\$76,625.10	\$0.00	\$76,625.10	\$30,213.20	\$30,213.20	\$30,213.20	\$30,213.20	\$46,411.90
31200	GAS	\$21,249.99	\$0.00	\$21,249.99	\$7,865.63	\$7,865.63	\$7,865.63	\$7,865.63	\$13,384.36
31201	GAS	\$21,249.99	\$0.00	\$21,249.99	\$7,865.63	\$7,865.63	\$7,865.63	\$7,865.63	\$13,384.36
31400	TELEFONÍA TRADICIONAL	\$6,249.99	\$0.00	\$6,249.99	\$2,394.00	\$2,394.00	\$2,394.00	\$2,394.00	\$3,855.99
31401	TELEFONÍA TRADICIONAL	\$6,249.99	\$0.00	\$6,249.99	\$2,394.00	\$2,394.00	\$2,394.00	\$2,394.00	\$3,855.99
31500	TELEFONÍA CELULAR	\$42,250.11	\$0.00	\$42,250.11	\$19,953.57	\$19,953.57	\$19,953.57	\$19,953.57	\$22,296.54
31501	TELEFONIA CELULAR	\$42,250.11	\$0.00	\$42,250.11	\$19,953.57	\$19,953.57	\$19,953.57	\$19,953.57	\$22,296.54
31700	SERVICIOS DE ACCESO DE INTERNET, REDE	\$1,250.01	\$0.00	\$1,250.01	\$0.00	\$0.00	\$0.00	\$0.00	\$1,250.01
31701	SERVICIOS DE ACCESO DE INTERNET, REDE	\$1,250.01	\$0.00	\$1,250.01	\$0.00	\$0.00	\$0.00	\$0.00	\$1,250.01
31900	SERVICIOS INTEGRALES Y OTROS SERVICIOS	\$5,625.00	\$0.00	\$5,625.00	\$0.00	\$0.00	\$0.00	\$0.00	\$5,625.00
31902	CONTRATACIÓN DE OTROS SERVICIOS	\$5,625.00	\$0.00	\$5,625.00	\$0.00	\$0.00	\$0.00	\$0.00	\$5,625.00
33000	SERVICIOS DE ARRENDAMIENTO	\$15,000.00	\$5,000.01	\$20,000.01	\$11,799.33	\$11,799.33	\$11,799.33	\$11,799.33	\$8,200.68
32200	ARRENDAMIENTO DE MOBILIARIO Y EQUIPO	\$13,749.99	\$5,000.01	\$18,750.00	\$11,799.33	\$11,799.33	\$11,799.33	\$11,799.33	\$6,950.67



SISTEMA MUNICIPAL DIF BAHÍA DE BANDERAS ESTADO DE NAYARIT

Estado Analítico del Ejercicio del Presupuesto por Capítulo del Gasto Del 01/jul/2020 Al 30/sep/2020

Usr: ANA CELIA

Rep: rptEstadoAnaliticoPresupuestoEgresos

Fecha y hora de Impresión: 12/oct/2020 11:42 a.m.

Ejercicio del Presupuesto		Egresos Aprobado	Ampliaciones / (Reducciones)	Egresos Modificado	Egresos Comprometido	Egresos Devengado	Egresos Ejercido	Pagado	Subejercicio
32301	ARRENDAMIENTO DE EQUIPO Y BIENES INFO	\$13,749.99	\$5,000.01	\$18,750.00	\$11,799.33	\$11,799.33	\$11,799.33	\$11,799.33	\$6,950.67
32700	ARRENDAMIENTO DE ACTIVOS INTANGIBLES	\$1,250.01	\$0.00	\$1,250.01	\$0.00	\$0.00	\$0.00	\$0.00	\$1,250.01
32701	ARRENDAMIENTO DE ACTIVOS INTANGIBLES	\$1,250.01	\$0.00	\$1,250.01	\$0.00	\$0.00	\$0.00	\$0.00	\$1,250.01
33000	SERVICIOS PROFESIONALES, CIENTIFICOS, TE	\$76,250.10	\$13,250.01	\$89,500.11	\$31,712.37	\$31,712.37	\$31,712.37	\$31,712.37	\$57,787.74
33100	SERVICIOS LEGALES, DE CONTABILIDAD, AUI	\$21,250.02	-\$500.01	\$20,750.01	\$10,612.53	\$10,612.53	\$10,612.53	\$10,612.53	\$10,137.48
33101	ASESORÍAS ASOCIADAS A CONVENIOS, TRAT	\$8,750.01	-\$500.01	\$8,250.00	\$0.00	\$0.00	\$0.00	\$0.00	\$8,250.00
33102	OTRAS ASESORÍAS PARA LA OPERACIÓN DE	\$12,500.01	\$0.00	\$12,500.01	\$10,612.53	\$10,612.53	\$10,612.53	\$10,612.53	\$1,887.48
33400	SERVICIOS DE CAPACITACIÓN	\$23,250.00	-\$2,499.99	\$20,750.01	\$0.00	\$0.00	\$0.00	\$0.00	\$20,750.01
33401	SERVICIOS DE CAPACITACIÓN	\$23,250.00	-\$2,499.99	\$20,750.01	\$0.00	\$0.00	\$0.00	\$0.00	\$20,750.01
33600	SERVICIOS DE APOYO ADMINISTRATIVO, TR	\$0.00	\$11,750.01	\$11,750.01	\$446.85	\$446.85	\$446.85	\$446.85	\$11,303.16
33603	IMPRESIONES DE DOCTOS.OFICIALES PARA	\$0.00	\$500.01	\$500.01	\$446.85	\$446.85	\$446.85	\$446.85	\$53.16
33604	IMPRESIÓN Y ELABORACIÓN DE MATERIAL II	\$0.00	\$11,250.00	\$11,250.00	\$0.00	\$0.00	\$0.00	\$0.00	\$11,250.00
33900	SERVICIOS PROFESIONALES, CIENTIFICOS Y	\$31,750.08	\$4,500.00	\$36,250.08	\$20,652.99	\$20,652.99	\$20,652.99	\$20,652.99	\$15,597.09
33901	SUBCONTRATACIÓN DE SERVICIOS CON TER	\$31,750.08	\$4,500.00	\$36,250.08	\$20,652.99	\$20,652.99	\$20,652.99	\$20,652.99	\$15,597.09
34000	SERVICIOS FINANCIEROS, BANCARIOS Y COM	\$50,874.99	\$125.01	\$51,000.00	\$2,194.69	\$2,194.69	\$2,194.69	\$2,194.69	\$48,805.31
34100	SERVICIOS FINANCIEROS Y BANCARIOS	\$7,500.00	-\$1,875.00	\$5,625.00	\$433.69	\$433.69	\$433.69	\$433.69	\$5,191.31
34101	COMISIONES BANCARIAS	\$7,500.00	-\$1,875.00	\$5,625.00	\$433.69	\$433.69	\$433.69	\$433.69	\$5,191.31
34700	FLETES Y MANIOBRAS	\$43,374.99	\$2,000.01	\$45,375.00	\$1,761.00	\$1,761.00	\$1,761.00	\$1,761.00	\$43,614.00
34701	FLETES Y MANIOBRAS	\$43,374.99	\$2,000.01	\$45,375.00	\$1,761.00	\$1,761.00	\$1,761.00	\$1,761.00	\$43,614.00
35000	SERVICIOS DE INSTALACION, REPARACION, M	\$155,375.04	\$2,874.99	\$158,250.03	\$101,851.00	\$101,851.00	\$101,851.00	\$101,851.00	\$56,399.03
35200	INSTALACIÓN, REPARACIÓN Y MANTENIMIEN	\$7,000.02	\$1,250.01	\$8,250.03	\$7,946.00	\$7,946.00	\$7,946.00	\$7,946.00	\$304.03
35201	INSTALACIÓN, REPARACIÓN Y MANTENIMIEN	\$7,000.02	\$1,250.01	\$8,250.03	\$7,946.00	\$7,946.00	\$7,946.00	\$7,946.00	\$304.03
35300	INSTALACIÓN, REPARACIÓN Y MANTENIMIEN	\$4,375.02	\$2,499.99	\$6,875.01	\$0.00	\$0.00	\$0.00	\$0.00	\$6,875.01
35301	INSTALACIÓN, REPARACIÓN Y MANTENIMIEN	\$4,375.02	\$2,499.99	\$6,875.01	\$0.00	\$0.00	\$0.00	\$0.00	\$6,875.01
35400	INSTALACIÓN, REPARACIÓN Y MANTENIMIEN	\$15,000.00	\$0.00	\$15,000.00	\$0.00	\$0.00	\$0.00	\$0.00	\$15,000.00
35401	INSTALACIÓN, REPARACIÓN Y MANTENIMIEN	\$15,000.00	\$0.00	\$15,000.00	\$9,000.00	\$9,000.00	\$9,000.00	\$9,000.00	\$6,000.00
35500	REPARACIÓN Y MANTENIMIENTO DE EQUIPO	\$90,750.00	-\$1,500.00	\$89,250.00	\$45,839.84	\$45,839.84	\$45,839.84	\$45,839.84	\$43,410.16
35501	REPARACIÓN Y MANTENIMIENTO DE EQUIPO	\$90,750.00	-\$1,500.00	\$89,250.00	\$45,839.84	\$45,839.84	\$45,839.84	\$45,839.84	\$43,410.16
35700	INSTALACION, REPARACIÓN Y MANTENIMIEN	\$0.00	\$624.99	\$624.99	\$348.00	\$348.00	\$348.00	\$348.00	\$276.99
35701	MANTENIMIENTO Y CONSERVACIÓN DE MAQU	\$0.00	\$624.99	\$624.99	\$348.00	\$348.00	\$348.00	\$348.00	\$276.99
35800	SERVICIOS DE LIMPIEZA Y MANEJO DE DESEC	\$13,250.01	\$0.00	\$13,250.01	\$20,157.16	\$20,157.16	\$20,157.16	\$20,157.16	\$6,907.15
35801	SERVICIOS DE LAVANDERÍA, LIMPIEZA E HIGI	\$13,250.01	\$0.00	\$13,250.01	\$20,157.16	\$20,157.16	\$20,157.16	\$20,157.16	\$6,907.15
35900	SERVICIOS DE JARDINERÍA Y FUMIGACIÓN	\$24,999.99	\$0.00	\$24,999.99	\$18,560.00	\$18,560.00	\$18,560.00	\$18,560.00	\$6,439.99
35901	SERVICIOS DE JARDINERÍA Y FUMIGACIÓN	\$24,999.99	\$0.00	\$24,999.99	\$18,560.00	\$18,560.00	\$18,560.00	\$18,560.00	\$6,439.99



SISTEMA MUNICIPAL DIF BAHÍA DE BANDERAS ESTADO DE NAYARIT

Estado Analítico del Ejercicio del Presupuesto por Capítulo del Gasto Del 01/jul/2020 Al 30/sep/2020

LE: ANA CELIA

Fecha y 12/oct/2020

REP: rptEstadoAnaliticoPresupuestoEgresos

hora de Impresión 11:42 a.m.

Ejercicio del Presupuesto		Egresos Aprobado	Ampliaciones / (Reducciones)	Egresos Modificado	Egresos Comprometido	Egresos Devengado	Egresos Ejercido	Pagado	Subejercicio
36000	SERVICIOS DE COMUNICACION SOCIAL Y PUB	\$388,875.03	-\$5,000.01	\$383,875.02	\$224,367.20	\$224,367.20	\$224,367.20	\$224,367.20	\$159,507.82
36100	DIFUSIÓN POR RADIO, TELEVISIÓN Y OTROS	\$154,875.00	-\$1,250.01	\$153,624.99	\$31,992.80	\$31,992.80	\$31,992.80	\$31,992.80	\$121,632.19
36101	DIFUSIÓN POR RADIO, TELEVISIÓN Y OTROS	\$154,875.00	-\$1,250.01	\$153,624.99	\$31,992.80	\$31,992.80	\$31,992.80	\$31,992.80	\$121,632.19
36300	SERVICIOS DE CREATIVIDAD, PREPRODUCCI	\$218,250.03	-\$3,750.00	\$214,500.03	\$192,374.40	\$192,374.40	\$192,374.40	\$192,374.40	\$22,125.63
36301	SERVICIOS DE CREATIVIDAD, PREPRODUCCI	\$218,250.03	-\$3,750.00	\$214,500.03	\$192,374.40	\$192,374.40	\$192,374.40	\$192,374.40	\$22,125.63
36600	SERVICIO DE CREACIÓN Y DIFUSIÓN DE CON	\$13,250.01	\$0.00	\$13,250.01	\$0.00	\$0.00	\$0.00	\$0.00	\$13,250.01
36601	SERVICIO DE CREACIÓN Y DIFUSIÓN DE CON	\$13,250.01	\$0.00	\$13,250.01	\$0.00	\$0.00	\$0.00	\$0.00	\$13,250.01
36900	OTROS SERVICIOS DE INFORMACIÓN	\$2,499.99	\$0.00	\$2,499.99	\$0.00	\$0.00	\$0.00	\$0.00	\$2,499.99
36901	OTROS SERVICIOS DE INFORMACIÓN	\$2,499.99	\$0.00	\$2,499.99	\$0.00	\$0.00	\$0.00	\$0.00	\$2,499.99
37000	SERVICIOS DE TRASLADO Y VIATICOS	\$101,500.08	\$0.00	\$101,500.08	\$3,388.50	\$3,388.50	\$3,388.50	\$3,388.50	\$98,111.58
37200	PASAJES TERRESTRES	\$21,250.05	\$0.00	\$21,250.05	\$0.00	\$0.00	\$0.00	\$0.00	\$21,250.05
37201	PASAJES TERRESTRES	\$21,250.05	\$0.00	\$21,250.05	\$0.00	\$0.00	\$0.00	\$0.00	\$21,250.05
37500	VIÁTICOS EN EL PAÍS	\$60,124.98	\$0.00	\$60,124.98	\$3,388.50	\$3,388.50	\$3,388.50	\$3,388.50	\$56,736.48
37501	VIÁTICOS EN EL PAÍS	\$60,124.98	\$0.00	\$60,124.98	\$3,388.50	\$3,388.50	\$3,388.50	\$3,388.50	\$56,736.48
37900	OTROS SERVICIOS DE TRASLADO Y HOSPED,	\$20,125.05	\$0.00	\$20,125.05	\$0.00	\$0.00	\$0.00	\$0.00	\$20,125.05
37901	OTROS SERVICIOS DE TRASLADO Y HOSPED,	\$20,125.05	\$0.00	\$20,125.05	\$0.00	\$0.00	\$0.00	\$0.00	\$20,125.05
38000	SERVICIOS OFICIALES	\$1,577,542.71	-\$7,500.00	\$1,570,042.71	\$87,061.85	\$87,061.85	\$87,061.85	\$87,061.85	\$1,482,980.86
38100	GASTOS DE CEREMONIAL	\$1,275,000.00	\$0.00	\$1,275,000.00	\$0.00	\$0.00	\$0.00	\$0.00	\$1,275,000.00
38101	GASTOS DE CEREMONIAL	\$1,275,000.00	\$0.00	\$1,275,000.00	\$0.00	\$0.00	\$0.00	\$0.00	\$1,275,000.00
38200	GASTOS DE ORDEN SOCIAL Y CULTURAL	\$302,542.71	-\$7,500.00	\$295,042.71	\$87,061.85	\$87,061.85	\$87,061.85	\$87,061.85	\$207,980.86
38201	GASTOS DE ORDEN SOCIAL Y CULTURAL	\$302,542.71	-\$7,500.00	\$295,042.71	\$87,061.85	\$87,061.85	\$87,061.85	\$87,061.85	\$207,980.86
39000	OTROS SERVICIOS GENERALES	\$286,500.06	\$1,250.01	\$287,750.07	\$1,990.00	\$1,990.00	\$1,990.00	\$1,990.00	\$285,760.07
39100	SENTENCIAS Y RESOLUCIONES POR AUTORI	\$249,999.99	-\$11,250.00	\$238,749.99	\$0.00	\$0.00	\$0.00	\$0.00	\$238,749.99
39101	EROGACIONES POR RESOLUCIONES POR AU	\$249,999.99	-\$11,250.00	\$238,749.99	\$0.00	\$0.00	\$0.00	\$0.00	\$238,749.99
39500	PENAS, MULTAS, ACCESORIOS Y ACTUALIZAC	\$17,499.99	\$0.00	\$17,499.99	\$0.00	\$0.00	\$0.00	\$0.00	\$17,499.99
39501	PENAS, MULTAS, ACCESORIOS Y ACTUALIZAC	\$17,499.99	\$0.00	\$17,499.99	\$0.00	\$0.00	\$0.00	\$0.00	\$17,499.99
39900	OTROS SERVICIOS GENERALES	\$19,000.08	\$12,500.01	\$31,500.09	\$1,990.00	\$1,990.00	\$1,990.00	\$1,990.00	\$29,510.09
39901	SERVICIOS DE ALIMENTACIÓN	\$19,000.08	\$12,500.01	\$31,500.09	\$1,990.00	\$1,990.00	\$1,990.00	\$1,990.00	\$29,510.09
40000	TRANSFERENCIAS, ASIGNACIONES, SUE	\$2,827,849.98	-\$5,499.99	\$2,822,349.99	\$2,069,207.70	\$2,069,207.70	\$2,069,207.70	\$2,069,207.70	\$753,142.29
44000	AYUDAS SOCIALES	\$2,827,849.98	-\$5,499.99	\$2,822,349.99	\$2,069,207.70	\$2,069,207.70	\$2,069,207.70	\$2,069,207.70	\$753,142.29
44100	Ayudas sociales a personas	\$2,386,599.99	-\$45,499.98	\$2,341,100.01	\$1,848,004.81	\$1,848,004.81	\$1,848,004.81	\$1,848,004.81	\$493,095.20
44101	AUXILIO A PERSONAS U HOGARES	\$2,286,249.99	-\$37,999.98	\$2,248,250.01	\$1,848,004.81	\$1,848,004.81	\$1,848,004.81	\$1,848,004.81	\$400,245.20
44102	AYUDAS ESPECIALES A PERSONAS U HOGAR	\$31,250.01	-\$7,500.00	\$23,750.01	\$0.00	\$0.00	\$0.00	\$0.00	\$23,750.01
44104	APOYO A VOLUNTARIOS QUE PARTICIPAN EN	\$69,099.99	\$0.00	\$69,099.99	\$0.00	\$0.00	\$0.00	\$0.00	\$69,099.99



SISTEMA MUNICIPAL DIF BAHÍA DE BANDERAS ESTADO DE NAYARIT

Estado Analítico del Ejercicio del Presupuesto por Capítulo del Gasto Del 01/jul/2020 Al 30/sep/2020

USUARIA CELIA

Reporte: Estado Analítico Presupuesto Egresos

Fecha y hora de Impresión: 12/oct/2020 11:42 a.m.

Ejercicio del Presupuesto		Egresos Aprobado	Ampliaciones / (Reducciones)	Egresos Modificado	Egresos Comprometido	Egresos Devengado	Egresos Ejercido	Pagado	Subejercicio
44200	Becas y otras ayudas para programas de capacita-	\$212,499.99	\$0.00	\$212,499.99	\$0.00	\$0.00	\$0.00	\$0.00	\$212,499.99
44201	BECAS	\$212,499.99	\$0.00	\$212,499.99	\$0.00	\$0.00	\$0.00	\$0.00	\$212,499.99
44300	Ayudas sociales a instituciones de enseñanza	\$61,250.01	-\$5,000.01	\$56,250.00	\$25,947.82	\$25,947.82	\$25,947.82	\$25,947.82	\$30,302.18
44301	AYUDAS SOCIALES A INSTITUCIONES DE ENS	\$61,250.01	-\$5,000.01	\$56,250.00	\$25,947.82	\$25,947.82	\$25,947.82	\$25,947.82	\$30,302.18
44500	Ayudas sociales a instituciones sin fines de lucro	\$127,500.00	\$45,000.00	\$172,500.00	\$118,560.06	\$118,560.06	\$118,560.06	\$118,560.06	\$53,939.94
44501	AYUDAS SOCIALES A INSTITUCIONES SIN FIN	\$127,500.00	\$45,000.00	\$172,500.00	\$118,560.06	\$118,560.06	\$118,560.06	\$118,560.06	\$53,939.94
44800	Ayudas por desastres naturales y otros siniestros	\$39,999.99	\$0.00	\$39,999.99	\$76,695.01	\$76,695.01	\$76,695.01	\$76,695.01	-\$36,695.02
44801	AYUDAS POR DESASTRES NATURALES	\$39,999.99	\$0.00	\$39,999.99	\$76,695.01	\$76,695.01	\$76,695.01	\$76,695.01	-\$36,695.02
50700	BIENES MUEBLES, INMUEBLES E INTAN-	\$410,874.99	-\$5,000.01	\$405,874.98	\$10,499.00	\$10,499.00	\$10,499.00	\$10,499.00	\$395,375.98
51000	MOBILIARIO Y EQUIPO DE ADMINISTRACION	\$235,749.96	-\$5,000.01	\$230,749.95	\$10,499.00	\$10,499.00	\$10,499.00	\$10,499.00	\$220,250.95
51100	Muebles de oficina y estantería	\$57,375.03	\$0.00	\$57,375.03	\$0.00	\$0.00	\$0.00	\$0.00	\$57,375.03
51107	MOBILIARIO Y EQUIPO	\$57,375.03	\$0.00	\$57,375.03	\$0.00	\$0.00	\$0.00	\$0.00	\$57,375.03
51200	Muebles, excepto de oficina y estantería	\$23,750.01	\$0.00	\$23,750.01	\$0.00	\$0.00	\$0.00	\$0.00	\$23,750.01
51201	MUEBLES, EXCEPTO DE OFICINA Y ESTANTEI	\$23,750.01	\$0.00	\$23,750.01	\$0.00	\$0.00	\$0.00	\$0.00	\$23,750.01
51500	Equipo de cómputo y de tecnologías de la informa-	\$90,749.94	-\$5,000.01	\$85,749.93	\$10,499.00	\$10,499.00	\$10,499.00	\$10,499.00	\$75,250.93
51503	EQUIPO DE COMPUTACIÓN	\$88,249.95	-\$5,000.01	\$83,249.94	\$10,499.00	\$10,499.00	\$10,499.00	\$10,499.00	\$72,750.94
51504	MOBILIARIO Y EQUIPO DE CÓMPUTO	\$2,499.99	\$0.00	\$2,499.99	\$0.00	\$0.00	\$0.00	\$0.00	\$2,499.99
51900	Otros mobiliarios y equipos de administración	\$63,874.98	\$0.00	\$63,874.98	\$0.00	\$0.00	\$0.00	\$0.00	\$63,874.98
51901	OTROS EQUIPOS DE COMUNICACIÓN	\$6,250.02	\$0.00	\$6,250.02	\$0.00	\$0.00	\$0.00	\$0.00	\$6,250.02
51903	OTROS EQUIPOS DE MANTENIMIENTO Y SEGU	\$2,499.99	\$0.00	\$2,499.99	\$0.00	\$0.00	\$0.00	\$0.00	\$2,499.99
51906	OTROS EQUIPOS DE CARÁCTER COMERCIAL	\$44,624.97	\$0.00	\$44,624.97	\$0.00	\$0.00	\$0.00	\$0.00	\$44,624.97
51907	OTROS EQUIPOS Y HERRAMIENTAS	\$1,749.99	\$0.00	\$1,749.99	\$0.00	\$0.00	\$0.00	\$0.00	\$1,749.99
51908	OTRO MOBILIARIO Y EQUIPO	\$8,750.01	\$0.00	\$8,750.01	\$0.00	\$0.00	\$0.00	\$0.00	\$8,750.01
52000	MOBILIARIO Y EQUIPO EDUCACIONAL Y RECR	\$107,500.05	\$0.00	\$107,500.05	\$0.00	\$0.00	\$0.00	\$0.00	\$107,500.05
52300	Cámaras fotográficas y de videoc	\$20,000.04	\$0.00	\$20,000.04	\$0.00	\$0.00	\$0.00	\$0.00	\$20,000.04
52301	CÁMARAS FOTOGRAFICAS Y DE VIDEO	\$20,000.04	\$0.00	\$20,000.04	\$0.00	\$0.00	\$0.00	\$0.00	\$20,000.04
52900	Otro mobiliario y equipo educacional y recreativo	\$87,500.01	\$0.00	\$87,500.01	\$0.00	\$0.00	\$0.00	\$0.00	\$87,500.01
52901	OTRO MOBILIARIO Y EQUIPO EDUCACIONAL Y	\$87,500.01	\$0.00	\$87,500.01	\$0.00	\$0.00	\$0.00	\$0.00	\$87,500.01
53000	EQUIPO E INSTRUMENTAL MEDICO Y DE LABO	\$36,249.99	\$0.00	\$36,249.99	\$0.00	\$0.00	\$0.00	\$0.00	\$36,249.99
53200	Instrumental médico y de laboratorio	\$36,249.99	\$0.00	\$36,249.99	\$0.00	\$0.00	\$0.00	\$0.00	\$36,249.99
53201	APARATOS E INSTRUMENTOS DE LABORATO	\$33,750.00	\$0.00	\$33,750.00	\$0.00	\$0.00	\$0.00	\$0.00	\$33,750.00
53202	INSTRUMENTAL MÉDICO Y DE LABORATORIO	\$2,499.99	\$0.00	\$2,499.99	\$0.00	\$0.00	\$0.00	\$0.00	\$2,499.99
56000	MAQUINARIA, OTROS EQUIPOS Y HERRAMIE	\$31,374.99	\$0.00	\$31,374.99	\$0.00	\$0.00	\$0.00	\$0.00	\$31,374.99
56400	Sistemas de aire acondicionado, calefacción y de	\$31,374.99	\$0.00	\$31,374.99	\$0.00	\$0.00	\$0.00	\$0.00	\$31,374.99



SISTEMA MUNICIPAL DIF BAHÍA DE BANDERAS
ESTADO DE NAYARIT

Estado Analítico del Ejercicio del Presupuesto por Capítulo del Gasto Del 01/jul/2020 Al 30/sep/2020

Usu: ANA CELIA
Rep: rptEstadoAnalíticoPresupuestoEgresos

Fecha y hora de Impresión: 12/oct/2020 11:42 a.m.

Ejercicio del Presupuesto	Egresos Aprobado	Ampliaciones / (Reducciones)	Egresos Modificado	Egresos Comprometido	Egresos Devengado	Egresos Ejercido	Pagado	Subejercicio
56101 SISTEMAS DE AIRE ACONDICIONADO, CALEF	\$31,374.99	\$0.00	\$31,374.99	\$0.00	\$0.00	\$0.00	\$0.00	\$31,374.99
Total	\$13,750,001.13	-\$0.03	\$13,750,001.10	\$6,685,329.31	\$6,685,329.31	\$6,685,329.31	\$6,685,329.31	\$7,064,671.79

DRA. MARIA LORENA GUTIERREZ FABIAN
DIRECTORA GENERAL

LC. NIDIA MARGARITA ORTEGA REYES
ADMINISTRADORA



SISTEMA MUNICIPAL DIF BAHÍA DE BANDERAS
ESTADO DE NAYARIT

Estado Analítico de Ingresos Presupuestales
Al 30/sep/2020

Usr ANA CELIA
Rep rptEstadoPresupuestoIngresos

Fecha y hora de Impresión | 12/oct/2020
12:14 p.m

Fuente de Ingresos	Ley de Ingresos Estimada	Ampliaciones / (Reducciones)	Ley de Ingresos Modificada	Ingresos Devengados	Ingresos Recaudados	Devengado Por Recaudar	Avance de Recaudación (Recaudación / Estimación) %
51 PRODUCTOS	\$0.00	\$100,000.00	\$100,000.00	\$71,288.96	\$71,288.96	\$0.00	71.28 %
OTROS PRODUCTOS QUE GENERAN INGRESOS CORR	\$0.00	\$100,000.00	\$100,000.00	\$71,288.96	\$71,288.96	\$0.00	71.28 %
PRODUCTOS FINANCIEROS	\$0.00	\$100,000.00	\$100,000.00	\$71,288.96	\$71,288.96	\$0.00	71.28 %
79 OTROS INGRESOS Y BENEFICIOS	\$0.00	\$354,000.00	\$354,000.00	\$353,003.40	\$353,003.40	\$0.00	99.71 %
79-02 OTROS INGRESOS Y BENEFICIOS VARIOS	\$0.00	\$354,000.00	\$354,000.00	\$353,003.40	\$353,003.40	\$0.00	99.71 %
EDIFICACIONES Y CONSTRUCCIONES DE BAHIA DE B	\$0.00	\$354,000.00	\$354,000.00	\$353,003.40	\$353,003.40	\$0.00	99.71 %
93 SUBSIDIOS Y SUBVENCIONES	\$55,000,000.00	\$0.00	\$55,000,000.00	\$23,100,000.00	\$23,100,000.00	\$0.00	42.00 %
SUBSIDIO H. AYUNTAMIENTO DE BAHIA DE BANDERAS	\$55,000,000.00	\$0.00	\$55,000,000.00	\$23,100,000.00	\$23,100,000.00	\$0.00	42.00 %
Total	\$55,000,000.00	\$454,000.00	\$55,454,000.00	\$23,524,292.36	\$23,524,292.36	\$0.00	42.42 %

DRA. MARIA LORENA GUTIERREZ FABIAN
DIRECTORA GENERAL

LC. NIDIA MARGARITA ORTEGA REYES
ADMINISTRADORA



Usu: ANA CELIA
 Rep: rptAnaliticoPresuestalIngresos

SISTEMA MUNICIPAL DIF BAHÍA DE BANDERAS
ESTADO DE NAYARIT
Estado Analítico Mensual de Ingresos
 Al 30/sep/2020

Fecha y hora de Impresión: 14/sep/2020 09:43 a.m.

Rubro de Ingreso		Presupuesto Vigente	Ene	Feb	Mar	Abr	May	Jun	Jul	Ago	Sep	Oct	Nov	Dic	Total	Diferencia (Vigente - Total)
51	Productos	\$100,000.00	\$6,017.96	\$4,106.96	\$27,029.17	\$6,144.86	\$6,106.43	\$5,345.32	\$5,278.24	\$5,735.36	\$5,524.66	\$0.00	\$0.00	\$0.00	\$71,288.96	\$28,711.04
51-59	OTROS PRODUCTOS QUE GENERA	\$100,000.00	\$6,017.96	\$4,106.96	\$27,029.17	\$6,144.86	\$6,106.43	\$5,345.32	\$5,278.24	\$5,735.36	\$5,524.66	\$0.00	\$0.00	\$0.00	\$71,288.96	\$28,711.04
51-59-001	PRODUCTOS FINANCIEROS	\$100,000.00	\$6,017.96	\$4,106.96	\$27,029.17	\$6,144.86	\$6,106.43	\$5,345.32	\$5,278.24	\$5,735.36	\$5,524.66	\$0.00	\$0.00	\$0.00	\$71,288.96	\$28,711.04
79	Otros Ingresos	\$354,000.00	\$0.00	\$353,003.40	\$0.00	\$0.00	\$0.00	\$0.00	\$0.00	\$0.00	\$0.00	\$0.00	\$0.00	\$0.00	\$353,003.40	\$996.60
79-02	Otros Ingresos, Otros Ingresos y Br	\$354,000.00	\$0.00	\$353,003.40	\$0.00	\$0.00	\$0.00	\$0.00	\$0.00	\$0.00	\$0.00	\$0.00	\$0.00	\$0.00	\$353,003.40	\$996.60
79-02-07	EDIFICACIONES Y CONSTRUCCIO	\$354,000.00	\$0.00	\$353,003.40	\$0.00	\$0.00	\$0.00	\$0.00	\$0.00	\$0.00	\$0.00	\$0.00	\$0.00	\$0.00	\$353,003.40	\$996.60
93	Subsidios y Subvenciones	\$55,000,000.00	\$3,500,000.00	\$3,000,000.00	\$3,000,000.00	\$1,800,000.00	\$2,500,000.00	\$2,500,000.00	\$1,800,000.00	\$2,800,000.00	\$2,200,000.00	\$0.00	\$0.00	\$0.00	\$23,100,000.00	\$31,900,000.00
93-01	SUBSIDIO H. AYUNTAMIENTO DE B	\$55,000,000.00	\$3,500,000.00	\$3,000,000.00	\$3,000,000.00	\$1,800,000.00	\$2,500,000.00	\$2,500,000.00	\$1,800,000.00	\$2,800,000.00	\$2,200,000.00	\$0.00	\$0.00	\$0.00	\$23,100,000.00	\$31,900,000.00
Total		\$55,454,000.00	\$3,506,017.96	\$3,357,110.30	\$3,027,029.17	\$1,806,144.86	\$2,506,106.43	\$2,505,345.32	\$1,805,278.24	\$2,605,735.36	\$2,205,524.66	\$0.00	\$0.00	\$0.00	\$23,524,292.36	\$31,929,707.64

DRA. MARIA LORENA CORTIJEZ FABIAN
 DIRECTORA GENERAL

LIC. NIDIA MARGARITA ORTEGA REYES
 ADMINISTRADORA

- **Información de Deuda**




SISTEMA MUNICIPAL DIF BAHÍA DE BANDERAS
ESTADO DE NAYARIT
Endeudamiento Neto
Del 01/jul/2020 Al 30/sep/2020

Usu: ANA CELIA
Rep: rptEndeudamientoNeto

Fecha y hora de Impresión: 14/oct/2020 10:01 a.m.

Identificación de Crédito o Instrumento	Contratación/Colocación	Amortización	Endeudamiento Neto
	A	B	C=A-B
Créditos Bancarios			
Total Créditos Bancarios	\$0.00	\$0.00	\$0.00
Otros Instrumentos de Deuda			
Total Otros Instrumentos de Deuda	\$0.00	\$0.00	\$0.00
Total	\$0.00	\$0.00	\$0.00

~~DRA. MARIA LORENA GUTIERREZ FABIAN~~
~~DIRECTORA GENERAL~~


LC NIDIA MARGARITA ORTEGA REYES
ADMINISTRADORA



SISTEMA MUNICIPAL DIF BAHÍA DE BANDERAS
ESTADO DE NAYARIT
Intereses de la Deuda
Del 01/jul/2020 Al 30/sep/2020

Usu: ANA CELIA
Rep: rptInteresesdeDeuda

Fecha y hora de Impresión: 14/oct/2020 10:03 a.m.

Identificación de Crédito o Instrumento	Devengado	Pagado
Créditos Bancarios		
Total de Intereses de Créditos Bancarios	\$0.00	\$0.00
Otros Instrumentos de Deuda		
Total de Intereses de Otros Instrumentos de Deuda	\$0.00	\$0.00
Total	\$0.00	\$0.00

~~DRA. MARÍA LORENA GUTIERREZ FABIAN~~
DIRECTORA GENERAL

LC. NIDIA MARGARITA ORTEGA REYES
ADMINISTRADORA

-
- **Información Programática**



**SISTEMA MUNICIPAL DIF BAHÍA DE BANDERAS
ESTADO DE NAYARIT**

Gasto por Categoría Programática

Del 01/jul/2020 Al 30/sep/2020

Fecha y hora de Impresión: 14/oct/2020 10:03 a.m

Us: ANA CELIA

Rep: rptEstadoPresupuestoEgresos_PC

Concepto	Egresos			Devengado	Pagado	Subejercicio 6 = (3 - 4)
	Aprobado	Ampliaciones / (Reducciones)	Modificado			
	1	2	3=(1+2)			
Programas						
Subsidios: Sector Social y Privado o Entidades Federativas y Municipios						
Sujetos a Reglas de Operación	\$0.00	\$0.00	\$0.00	\$0.00	\$0.00	\$0.00
Otros Subsidios	\$55,000,000.00	\$0.00	\$55,000,000.00	\$6,685,329.31	\$6,685,329.31	\$48,314,670.69
Desempeño de las Funciones						
Prestación de Servicios Públicos	\$0.00	\$0.00	\$0.00	\$0.00	\$0.00	\$0.00
Provisión de Bienes Públicos	\$0.00	\$0.00	\$0.00	\$0.00	\$0.00	\$0.00
Planeación, seguimiento y evaluación de políticas públicas	\$0.00	\$0.00	\$0.00	\$0.00	\$0.00	\$0.00
Promoción y fomento	\$0.00	\$0.00	\$0.00	\$0.00	\$0.00	\$0.00
Regulación y supervisión	\$0.00	\$0.00	\$0.00	\$0.00	\$0.00	\$0.00
Funciones de las Fuerzas Armadas (Únicamente Gobierno F	\$0.00	\$0.00	\$0.00	\$0.00	\$0.00	\$0.00
Específicos	\$0.00	\$0.00	\$0.00	\$0.00	\$0.00	\$0.00
Proyectos de Inversión	\$0.00	\$0.00	\$0.00	\$0.00	\$0.00	\$0.00
Administrativos y de Apoyo						
Apoyo al proceso presupuestario y para mejorar la eficiencia	\$0.00	\$0.00	\$0.00	\$0.00	\$0.00	\$0.00
Apoyo a la función pública y al mejoramiento de la gestión	\$0.00	\$0.00	\$0.00	\$0.00	\$0.00	\$0.00
Operaciones ajenas	\$0.00	\$0.00	\$0.00	\$0.00	\$0.00	\$0.00
Compromisos						
Obligaciones de cumplimiento de resolución jurisdiccional	\$0.00	\$0.00	\$0.00	\$0.00	\$0.00	\$0.00
Desastres Naturales	\$0.00	\$0.00	\$0.00	\$0.00	\$0.00	\$0.00
Obligaciones						
Pensiones y jubilaciones	\$0.00	\$0.00	\$0.00	\$0.00	\$0.00	\$0.00
Aportaciones a la seguridad social	\$0.00	\$0.00	\$0.00	\$0.00	\$0.00	\$0.00
Aportaciones a fondos de estabilización	\$0.00	\$0.00	\$0.00	\$0.00	\$0.00	\$0.00
Aportaciones a fondos de inversión y reestructura de pensior	\$0.00	\$0.00	\$0.00	\$0.00	\$0.00	\$0.00
Programas de Gasto Federalizado						
Gasto Federalizado	\$0.00	\$0.00	\$0.00	\$0.00	\$0.00	\$0.00
Participaciones a entidades federativas y municipios						
Participaciones a entidades federativas y municipios	\$0.00	\$0.00	\$0.00	\$0.00	\$0.00	\$0.00
Costo financiero, deuda o apoyos a deudores y ahorradores de la banca						
Costo financiero, deuda o apoyos a deudores y ahorradores	\$0.00	\$0.00	\$0.00	\$0.00	\$0.00	\$0.00
Adeudos de ejercicios fiscales anteriores						
Adeudos de ejercicios fiscales anteriores	\$0.00	\$0.00	\$0.00	\$0.00	\$0.00	\$0.00
Total del Gasto	\$55,000,000.00	\$0.00	\$55,000,000.00	\$6,685,329.31	\$6,685,329.31	\$48,314,670.69



SISTEMA MUNICIPAL DIF BAHÍA DE BANDERAS
ESTADO DE NAYARIT

Gasto por Categoría Programática

Del 01/jul/2020 Al 30/sep/2020

Usu: ANA CELIA


Rec: rptEstadoPresupuestoEgresos_PC

Fecha y hora de Impresión | 14/oct/2020

10:03 a.m

Concepto	Egresos					Subejercicio 6 = (3 - 4)
	Aprobado	Ampliaciones / (Reducciones)	Modificado	Devengado	Pagado	
	1	2	3=(1+2)	4	5	

rogramas


DRA. MARIA LORENA GUTIERREZ FABIAN

DIRECTORA GENERAL


LC. NIDIA MARGARITA ORTEGA REYES

ADMINISTRADORA

- **Indicadores de Postura Fiscal**

Concepto	Estimado	Devengado	Pagado
I. Ingresos Presupuestarios (I=1+2)			
1. Ingresos del Gobierno de la Entidad Federativa	\$55,000,000.00	\$23,524,292.36	\$23,524,292.36
2. Ingresos del Sector Paraestatal	\$55,000,000.00	\$23,524,292.36	\$23,524,292.36
	\$0.00	\$0.00	\$0.00
II. Egresos Presupuestarios (II=3+4)			
3. Egresos del Gobierno de la Entidad Federativa	\$55,000,000.00	\$6,685,329.31	\$6,685,329.31
4. Egresos del Sector Paraestatal	\$55,000,000.00	\$6,685,329.31	\$6,685,329.31
	\$0.00	\$0.00	\$0.00
III. Balance Presupuestario (Superávit o Déficit) (III = I - II)	\$0.00	\$16,838,963.05	\$16,838,963.05

Concepto	Estimado	Devengado	Pagado
III. Balance Presupuestario (Superávit o Déficit)	\$0.00	\$16,838,963.05	\$16,838,963.05
IV. Intereses, Comisiones y Gastos de la Deuda	\$0.00	\$0.00	\$0.00
V. Balance Primario (Superávit o Déficit) (V= III - IV)	\$0.00	\$16,838,963.05	\$16,838,963.05

Concepto	Estimado	Devengado	Pagado
A. Financiamiento	\$0.00	\$0.00	\$0.00
B. Amortización de la deuda	\$0.00	\$0.00	\$0.00
C. Endeudamiento ó desendeudamiento (C = A - B)	\$0.00	\$0.00	\$0.00

DRA. MARIA LORENA GUTIERREZ FABIAN
DIRECTORA GENERAL

LC. NIDIA MARGARITA ORTEGA REYES
ADMINISTRADORA

- **Anexos**



SISTEMA MUNICIPAL DIF BAHÍA DE BANDERAS ESTADO DE NAYARIT

Balanza de Comprobación del 01/jul/2020 al 30/sep/2020

Cuentas de Mayor con saldo y/o movimientos. (De la cuenta: 1000 a la 9000)

Usu: ANA CELIA

Rep: rptBalanzaComprobacion

Fecha y hora de Impresión: 14/oct/2020 10:07 a.m.

Nat.	Cuenta	Nombre de la cuenta	SALDO ANTERIOR		MOVIMIENTOS		SALDO ACTUAL	
			DEUDOR	ACREEDOR	DEUDOR	ACREEDOR	DEUDOR	ACREEDOR
D	1112	BANCOS/TESORERIA	\$5,960,158.88	\$0.00	\$7,861,071.76	\$7,599,953.14	\$6,221,277.50	\$0.00
D	1122	CUENTAS POR COBRAR A CORTO PLAZO	\$8,783.89	\$0.00	\$6,800,026.20	\$6,800,009.46	\$8,800.63	\$0.00
D	1123	DEUDORES DIVERSOS POR COBRAR A CORTO PLAZO	\$9,000.00	\$0.00	\$928,669.00	\$919,290.00	\$18,379.00	\$0.00
D	1124	INGRESOS POR RECUPERAR A CORTO PLAZO	\$0.00	\$0.00	\$16,538.26	\$16,538.26	\$0.00	\$0.00
D	1241	MOBILIARIO Y EQUIPO DE ADMINISTRACIÓN	\$1,021,597.83	\$0.00	\$10,499.00	\$0.00	\$1,032,096.83	\$0.00
D	1242	MOBILIARIO Y EQUIPO EDUCACIONAL Y RECREATIVO	\$506,769.65	\$0.00	\$0.00	\$0.00	\$506,769.65	\$0.00
D	1243	EQUIPO E INSTRUMENTAL MÉDICO Y DE LABORATORIO	\$219,520.92	\$0.00	\$0.00	\$0.00	\$219,520.92	\$0.00
D	1246	MAQUINARIA, OTROS EQUIPOS Y HERRAMIENTAS	\$119,281.47	\$0.00	\$0.00	\$0.00	\$119,281.47	\$0.00
A	2111	SERVICIOS PERSONALES POR PAGAR A CORTO PLAZO	\$0.00	\$0.00	\$3,509,138.32	\$3,509,138.32	\$0.00	\$0.00
A	2112	PROVEEDORES POR PAGAR A CORTO PLAZO	\$0.00	\$146,804.72	\$1,106,983.29	\$1,106,983.29	\$0.00	\$146,804.72
A	2115	TRANSFERENCIAS OTORGADAS POR PAGAR A CORTO PLAZO	\$0.00	\$0.00	\$2,069,207.70	\$2,069,207.70	\$0.00	\$0.00
A	2117	RETENCIONES Y CONTRIBUCIONES POR PAGAR A CORTO PLAZO	\$0.00	\$617,941.12	\$527,893.65	\$667,199.06	\$0.00	\$757,246.53
A	2119	OTRAS CUENTAS POR PAGAR A CORTO PLAZO	\$0.00	\$82,468.37	\$0.00	\$0.00	\$0.00	\$82,468.37
A	3210	RESULTADOS DEL EJERCICIO (AHORRO/ DESAHORRO)	\$0.00	-\$1,114,425.99	\$0.00	\$0.00	\$0.00	-\$1,114,425.99
A	3220	RESULTADOS DE EJERCICIOS ANTERIORES	\$0.00	\$5,263,707.65	\$0.00	\$0.00	\$0.00	\$5,263,707.65
A	3252	CAMBIOS POR ERRORES CONTABLES	\$0.00	-\$972.95	\$0.00	\$0.00	\$0.00	-\$972.95
A	4151	PRODUCTOS	\$0.00	\$54,750.70	\$0.00	\$16,538.26	\$0.00	\$71,288.96
A	4223	SUBSIDIOS Y SUBVENCIONES	\$0.00	\$16,300,000.00	\$0.00	\$6,800,000.00	\$0.00	\$23,100,000.00
A	4399	OTROS INGRESOS Y BENEFICIOS VARIOS	\$0.00	\$353,003.40	\$0.00	\$0.00	\$0.00	\$353,003.40
D	5111	REMUNERACIONES AL PERSONAL DE CARÁCTER PERMANENTE	\$3,813,687.84	\$0.00	\$1,915,225.73	\$0.00	\$5,728,913.57	\$0.00
D	5112	REMUNERACIONES AL PERSONAL DE CARÁCTER TRANSITORIO	\$695,279.02	\$0.00	\$353,289.26	\$0.00	\$1,048,568.28	\$0.00
D	5113	REMUNERACIONES ADICIONALES Y ESPECIALES	\$1,436,104.86	\$0.00	\$606,702.14	\$0.00	\$2,042,807.00	\$0.00
D	5115	OTRAS PRESTACIONES SOCIALES Y ECONÓMICAS	\$1,478,479.40	\$0.00	\$633,921.19	\$0.00	\$2,112,400.59	\$0.00
D	5121	MATERIALES DE ADMINISTRACIÓN, EMISIÓN DE DOCUMENTOS Y ARTÍCULOS OFICIALES	\$263,710.04	\$0.00	\$111,875.91	\$0.00	\$375,585.95	\$0.00
D	5122	ALIMENTOS Y UTENSILIOS	\$244,243.40	\$0.00	\$163,506.68	\$0.00	\$407,750.08	\$0.00
D	5123	MATERIAS PRIMAS Y MATERIALES DE PRODUCCIÓN Y COMERCIALIZACIÓN	\$1,297.37	\$0.00	\$0.00	\$0.00	\$1,297.37	\$0.00
D	5124	MATERIALES Y ARTÍCULOS DE CONSTRUCCIÓN Y DE REPARACIÓN	\$91,747.87	\$0.00	\$67,988.91	\$0.00	\$159,736.78	\$0.00
D	5125	PRODUCTOS QUÍMICOS, FARMACÉUTICOS Y DE LABORATORIO	\$328,882.58	\$0.00	\$45,021.84	\$0.00	\$373,904.42	\$0.00
D	5126	COMBUSTIBLES, LUBRICANTES Y ADITIVOS	\$292,466.36	\$0.00	\$142,831.27	\$0.00	\$435,297.63	\$0.00
D	5127	VESTUARIO, BLANCOS, PRENDAS DE PROTECCIÓN Y ARTÍCULOS DEPORTIVOS	\$42,737.60	\$0.00	\$28,816.81	\$0.00	\$71,554.41	\$0.00
D	5129	HERRAMIENTAS, REFACCIONES Y ACCESORIOS MENORES	\$30,492.97	\$0.00	\$41,864.73	\$0.00	\$72,357.70	\$0.00
D	5131	SERVICIOS BÁSICOS	\$62,639.56	\$0.00	\$30,213.20	\$0.00	\$92,852.76	\$0.00
D	5132	SERVICIOS DE ARRENDAMIENTO	\$22,709.95	\$0.00	\$11,799.33	\$0.00	\$34,509.28	\$0.00
D	5133	SERVICIOS PROFESIONALES, CIENTÍFICOS Y TÉCNICOS Y OTROS SERVICIOS	\$95,989.21	\$0.00	\$31,712.37	\$0.00	\$127,701.58	\$0.00
D	5134	SERVICIOS FINANCIEROS, BANCARIOS Y COMERCIALES	\$2,257.23	\$0.00	\$2,194.69	\$0.00	\$4,451.92	\$0.00
D	5135	SERVICIOS DE INSTALACIÓN, REPARACIÓN, MANTENIMIENTO Y CONSERVACIÓN	\$221,535.81	\$0.00	\$101,851.00	\$0.00	\$323,386.81	\$0.00
D	5136	SERVICIOS DE COMUNICACIÓN SOCIAL Y PUBLICIDAD	\$559,067.82	\$0.00	\$274,367.20	\$0.00	\$833,435.02	\$0.00



SISTEMA MUNICIPAL DIF BAHÍA DE BANDERAS ESTADO DE NAYARIT

Balanza de Comprobación del 01/jul/2020 al 30/sep/2020

Cuentas de Mayor con saldo y/o movimientos. (De la cuenta: 1000 a la 9000)

Usu: ANA CELIA
Rep: rptBalanzaComprobacion

Fecha y hora de Impresión: 14/oct/2020 10:07 a.m.

Nat.	Cuenta	Nombre de la cuenta	SALDO ANTERIOR		MOVIMIENTOS		SALDO ACTUAL	
			DEUDOR	ACREEDOR	DEUDOR	ACREEDOR	DEUDOR	ACREEDOR
D	5137	SERVICIOS DE TRASLADO Y VIATICOS	\$13,812.99	\$0.00	\$3,388.50	\$0.00	\$17,201.49	\$0.00
D	5138	SERVICIOS OFICIALES	\$1,491,334.66	\$0.00	\$87,061.85	\$0.00	\$1,578,396.51	\$0.00
D	5139	OTROS SERVICIOS GENERALES	\$22,753.18	\$0.00	\$1,990.00	\$0.00	\$24,743.18	\$0.00
D	5241	AYUDAS SOCIALES A PERSONAS	\$2,534,699.40	\$0.00	\$1,848,004.81	\$0.00	\$4,382,704.21	\$0.00
D	5243	AYUDAS SOCIALES A INSTITUCIONES	\$112,235.26	\$0.00	\$144,507.88	\$0.00	\$256,743.14	\$0.00
D	5244	AYUDAS SOCIALES POR DESASTRES NATURALES Y OTROS SINIESTROS	\$0.00	\$0.00	\$76,695.01	\$0.00	\$76,695.01	\$0.00
D	8110	LEY DE INGRESOS ESTIMADA	\$55,000,000.00	\$0.00	\$0.00	\$0.00	\$55,000,000.00	\$0.00
A	8120	LEY DE INGRESOS POR EJECUTAR	\$0.00	\$38,746,245.90	\$6,816,538.26	\$0.00	\$0.00	\$31,929,707.64
D	8130	MODIFICACIONES A LA LEY DE INGRESOS ESTIMADA	\$454,000.00	\$0.00	\$0.00	\$0.00	\$454,000.00	\$0.00
A	8140	LEY DE INGRESOS DEVENGADA	\$0.00	\$0.00	\$6,816,538.26	\$6,816,538.26	\$0.00	\$0.00
A	8150	LEY DE INGRESOS RECAUDADA	\$0.00	\$16,707,754.10	\$0.00	\$6,816,538.26	\$0.00	\$23,524,292.36
A	8210	PRESUPUESTO DE EGRESOS APROBADO	\$0.00	\$55,000,000.00	\$0.00	\$0.00	\$0.00	\$55,000,000.00
D	8220	PRESUPUESTO DE EGRESOS POR EJERCER	\$41,124,938.62	\$0.00	\$253,500.00	\$6,938,829.31	\$34,439,609.31	\$0.00
A	8230	MODIFICACIONES AL PRESUPUESTO DE EGRESOS APROBADO	\$0.00	\$0.00	\$253,500.00	\$253,500.00	\$0.00	\$0.00
D	8240	PRESUPUESTO DE EGRESOS COMPROMETIDO	\$0.00	\$0.00	\$6,685,329.31	\$6,685,329.31	\$0.00	\$0.00
D	8250	PRESUPUESTO DE EGRESOS DEVENGADO	\$0.00	\$0.00	\$6,685,329.31	\$6,685,329.31	\$0.00	\$0.00
D	8260	PRESUPUESTO DE EGRESOS EJERCIDO	\$0.00	\$0.00	\$6,685,329.31	\$6,685,329.31	\$0.00	\$0.00
D	8270	PRESUPUESTO DE EGRESOS PAGADO	\$13,875,061.38	\$0.00	\$6,685,329.31	\$0.00	\$20,560,390.69	\$0.00
Sumas =>			\$132,157,277.02	\$132,157,277.02	\$70,386,251.25	\$70,386,251.25	\$139,113,120.69	\$139,113,120.69

DRA. MARIA LORENA GUTIERREZ FABIAN
DIRECTORA GENERAL

LC. NIDIA MARGARITA ORTEGA REYES
ADMINISTRADORA

Dirección: Sistema Municipal DIF

Director: María Lorena Gutierrez Fabian

PDM = Plan de Desarrollo Municipal, ADM = Agenda para el Desarrollo Municipal, A2030 = Agenda 2030, P.P = Programa Presupuestario

Área o Proyecto Específico: Coordinación de Discapacidad

Objetivo del Área o Proyecto Específico: Fomentar la salud, la sensibilización y la integración social de las personas con discapacidad, canalizando a cada uno según sea su necesidad, a los diferentes servicios que el Sistema Municipal DIF de Bahía de Banderas ofrece, logrando con ello mejorar la calidad de vida del discapacitado y de las familias.

Estrategia	Línea	Actividad	U.M.	1° Tr		2° Tr		3° Tr		4° Tr		Meta Anual		Avance	Responsable
				P	R	P	R	P	R	P	R	P	R		
PMD. 4.1.6 PMD. 4.1.6	4.1.6.13 4.1.6.8	Credencialización para personas con discapacidad	número de credenciales	30	0	30	0	5	0	5	0	70	0	0 %	Coordinador de Discapacidad
PMD. 4.1.6 A2030. 1	4.1.6.13 1.A	Integración laboral	núm. solicitudes	3	0	3	0	1	0	1	0	8	0	0 %	Coordinador de Discapacidad
PMD. 4.1.11 E.013	4.1.11.5 8	Campaña de aparatos auditivos	núm. de beneficiarios	0	0	0	0	0	0	50	0	50	0	0 %	Coordinador de Discapacidad
PMD. 4.1.6 PMD. 4.1.6 PMD. 4.1.6	4.1.6.13 4.1.6.8 4.1.6.6.	Pláticas de sensibilización y mejora de estilo de vida	núm. asistentes	300	0	450	0	50	6	50	0	850	6	0.71 %	Coordinador de Discapacidad
PMD. 4.1.9 A2030. 1 E.013	4.1.9.4 1.A 8	Aparatos ortopédicos	núm. de aparatos entregados	40	5	15	2	20	13	10	0	85	20	23.53 %	Coordinador de Discapacidad
PMD. 4.1.6 PMD. 4.1.6 PMD. 4.1.6	4.1.6.13 4.1.6.8 4.1.6.6.	Gestión de rampas para silla de ruedas	núm. de gestiones	3	0	3	0	0	0	0	0	6	0	0 %	Coordinador de Discapacidad
PMD. 4.1.6 PMD. 4.1.6 PMD. 4.1.6 E.013	4.1.6.13 4.1.6.8 4.1.6.6. 8	Integración educativa	núm. de beneficiarios	5	0	5	0	5	0	5	0	20	0	0 %	Coordinador de Discapacidad
PMD. 4.1.6 PMD. 4.1.6 PMD. 4.1.6	4.1.6.13 4.1.6.8 4.1.6.6.	Convivencia Club de Discapacidad	Núm. de asistentes	300	0	450	0	50	0	50	0	850	0	0 %	Coordinador de Discapacidad
PMD. 4.1.6 PMD. 4.1.6	4.1.6.13 4.1.6.8	Talleres de emprendimiento	núm. de beneficiarios	150	275	200	0	50	0	50	0	450	275	61.11 %	Coordinador de Discapacidad

Programa Operativo Anual 2020

PMD. 4.1.6	4.1.6.6.																
PMD. 4.1.6 PMD. 4.1.6 PMD. 4.1.6 E.013	4.1.6.13 4.1.6.8 4.1.6.6. 3	Servicios médicos, psicológicos y dentales	núm. de beneficiarios	150	10	200	0	50	25	50	0	450	35	7.78 %	Coordinador de Discapacidad		
PMD. 4.1.6 PMD. 4.1.6 PMD. 4.1.6	4.1.6.13 4.1.6.8 4.1.6.6.	Visitas domiciliarias	núm. de beneficiarios	20	6	20	2	10	40	10	0	60	48	80 %	Coordinador de Discapacidad		
PMD. 4.1.6	4.1.6.13	Actualización del padrón de personas con discapacidad	no. de actualizaciones	0	0	0	0	0	0	0	0	0	0	0 %	Coordinador de Discapacidad		
PMD. 4.1.6 PMD. 4.1.6 PMD. 4.1.6	4.1.6.13 4.1.6.8 4.1.6.6.	Censo Comunitario para detección de personas con discapacidad	Núm.sensos	1	0	1	0	0	0	1	0	3	0	0 %	Coordinador de Discapacidad		
PMD. 4.1.6 PMD. 4.1.6 PMD. 4.1.6	4.1.6.13 4.1.6.8 4.1.6.6.	Transporte a Unidad de Rehabilitación	núm. de beneficiarios	30	100 0	30	4	10	313	10	0	80	131 7	1646.25 %	Coordinador de Discapacidad		
PMD. 4.1.6 PMD. 4.1.6 PMD. 4.1.6	4.1.6.13 4.1.6.8 4.1.6.6.	Día del Discapacitado	Evento	0	0	0	0	0	0	0	0	0	0	0 %	Coordinador de Discapacidad		
PMD. 4.1.6 PMD. 4.1.6 PMD. 4.1.6 E.013	4.1.6.13 4.1.6.8 4.1.6.6. 8	Apoyo alimenticio	núm. de beneficiarios	200	0	200	756	100	202	100	0	600	958	159.67 %	Coordinador de Discapacidad		

Área o Proyecto Específico: Coordinación de Archivo

Objetivo del Área o Proyecto Específico: Promover y desarrollar acciones para establecer una cultura integradora de la archivística, la gestión documental y la gestión de la información útil y oportuna para la toma de decisiones y gestión eficiente de la administración.

Estrategia	Linea	Actividad	U.M.	1° Tr		2° Tr		3° Tr		4° Tr		Meta Anual		Avance	Responsable
				P	R	P	R	P	R	P	R	P	R		
PMD. 5.1.5	5.1.5.4	Ingreso de documentación	Bitácora	12	0	12	0	5	0	5	0	34	0	0 %	Coordinador de Archivo
PMD. 5.1.5	5.1.5.4	Clasificación Documental	Bitácora	6	0	6	0	2	0	2	0	16	0	0 %	Coordinador de Archivo
PMD. 5.1.5	5.1.5.4	Digitalización de Documentos	Bitácora	6	0	6	0	2	0	2	0	16	0	0 %	Coordinador de Archivo

Programa Operativo Anual 2020

PMD. 5.1.5	5.1.5.4	Inventario de Archivo	Documento	6	0	6	0	1	0	1	0	14	0	0%	Coordinador de Archivo
PMD. 5.1.5	5.1.5.4	Actualización de Catálogo Documental	Documento	3	0	3	0	1	0	1	0	8	0	0%	Coordinador de Archivo
PMD. 5.1.5	5.1.5.4	Capacitación	Hoja de registros	2	0	2	1	1	0	1	0	6	1	16.67%	Coordinador de Archivo
PMD. 5.1.5	5.1.5.4	Informe de Estado de Archivo	Documento	3	0	3	0	1	0	1	0	8	0	0%	Coordinador de Archivo

Area o Proyecto Especifico: unidad medica

Objetivo del Área o Proyecto Especifico: Brindar servicios de salud curativas y preventivas a la población vulnerable en el área de Medicina General, Odontología, Psicológica y Nutricional.

Estrategia	Linea	Actividad	U.M.	1° Tr		2° Tr		3° Tr		4° Tr		Meta Anual		Avance	Responsable
				P	R	P	R	P	R	P	R	P	R		
PMD. 4.1.3 A2030. 1 A2030. 1 A2030. 3 A2030. 4 A2030. 5 E.013 E.013	4.1.3.3 1.3 1.4 3.8 4.2 5.6 3 4	ATENCIÓN MEDICA	CONSULTA	140 0	174 9	140 0	680	700	113 4	800	0	430 0	356 3	02.88%	Unidad Medica
PMD. 4.1.3 PMD. 4.1.3 A2030. 3 A2030. 4 A2030. 5 E.013	4.1.3.3 4.1.3.5 3.8 4.2 5.6 3	VISITAS DOMICILIARIAS	VISITAS	40	1	45	2	10	4	15	0	110	7	6.36%	Unidad Medica
PMD. 4.1.3 PMD. 4.1.3 PMD. 4.1.1 PMD. 4.1.3 ADM. B.2.5 ADM. B.2.5 ADM. B.2.5 A2030. 1 A2030. 1 A2030. 3 A2030. 3 A2030. 4 A2030. 5	4.1.3.3 4.1.3.5 4.1.1.10 4.1.3.2 B.2.5.1. B.2.5.3. B.2.5.4. 1.3 1.4 3.8 3.8 4.2 5.6	JORNADAS MEDICAS (GRAL, ODONTOLICAGICA, NUTRICIONAL Y PSICOLOGICA)	JORNADA	3	2	3	0	0	0	0	0	6	2	33.33%	Unidad Medica

Programa Operativo Anual 2020

PMD. 4.1.3 ADM. B.2.5 ADM. B.2.5 ADM. B.2.5 ADM. B.2.5 A2030. 1 A2030. 1 A2030. 3 A2030. 5 E.013 E.013	4.1.3.4 B.2.5.1. B.2.5.2. B.2.5.3. B.2.5.4. 1.3 1.4 3.8 5.6 4 3	UNIDAD MEDICA MOVIL	CONSULTA	120 0	455 6	150 0	0	0	0	0	0	0	270 0	455 6	166.74 %	Unidad Medica
PMD. 4.1.3 A2030. 1 E.013 E.013 E.013 E.013	4.1.3.3 1.3 3 4 14 15	ATENCION MEDICA TERCERA EDAD	CONSULTA	150	227	200	2	30	0	30	0	410	229	56.85 %	Unidad Medica	
PMD. 4.1.3 A2030. 1 E.013 E.013	4.1.3.3 1.3 4 3	ATENCION DE ESPECIALIDAD	CONSULTA	500	338	700	20	60	113	80	0	134 0	471	35.15 %	Unidad Medica	
PMD. 4.1.3 A2030. 1 E.013 E.013	4.1.3.3 1.3 3 4	VER LA ESPERANZA ES POSIBLE	DETECCIONES	900	455 6	900	0	200	0	200	0	220 0	455 6	207.09 %	Unidad Medica	

Área o Proyecto Específico: DENTAL

Objetivo del Área o Proyecto Específico: BRINDAR ATENCIÓN ODONTOLÓGICA

Estrategia	Linea	Actividad	U.M.	1° Tr		2° Tr		3° Tr		4° Tr		Meta Anual		Avance	Responsable
				P	R	P	R	P	R	P	R	P	R		
PMD. 4.1.3 ADM. B.2.5 ADM. B.2.5 ADM. B.2.5 ADM. B.2.5 A2030. 1 A2030. 1	4.1.3.1 B.2.5.1. B.2.5.2. B.2.5.3. B.2.5.4. 1.3 1.4	PROMOCION DE SALUD BUCAL	BENEFICIARIOS	500 0	548 5	650 0	0	100	145	150	0	117 50	563 0	47.91 %	Unidad Medica
PMD. 4.1.3	4.1.3.1	TRATAMIENTOS DENTALES	CONSULTAS	480	449	650	52	100	470	150	0	138	971	70.36 %	Unidad Medica

Programa Operativo Anual 2020

ADM. B.2.5 ADM. B.2.5 ADM. B.2.5 ADM. B.2.5 A2030. 1 A2030. 1 E.013 E.013	B.2.5.1. B.2.5.2. B.2.5.3. B.2.5.4. 1.3 1.4 3 4												0		
PMD. 4.1.3 ADM. B.2.5 ADM. B.2.5 ADM. B.2.5 ADM. B.2.5 A2030. 1 A2030. 1 E.013 E.013	4.1.3.1 B.2.5.1. B.2.5.2. B.2.5.3. B.2.5.4. 1.3 1.4 3 4	ATENCIÓN ODONTOLÓGICA	CONSULTAS	680	634	800	64	300	613	400	0	218	131	60.14 %	Unidad Medica
PMD. 4.1.3 ADM. B.2.5 ADM. B.2.5 ADM. B.2.5 ADM. B.2.5 A2030. 1 A2030. 1 E.013 E.013	4.1.3.1 B.2.5.1. B.2.5.2. B.2.5.3. B.2.5.4. 1.3 1.4 3 4	ASESORIA SOBRE HIGIENE BUCAL	ASESORIAS	900	675	120	12	100	145	150	0	235	832	35.4 %	Unidad Medica

Área o Proyecto Específico: PAMAR

Objetivo del Área o Proyecto Específico: BRINDAR PREVENCIÓN DE RIESGOS PSICOSOCIALES EN NIÑOS, NIÑAS Y ADOLESCENTES A TRAVÉS DE PLATICAS, TALLERES Y ACTIVIDADES RECREATIVAS

Estrategia	Linea	Actividad	U.M.	1° Tr		2° Tr		3° Tr		4° Tr		Meta Anual		Avance	Responsable
				P	R	P	R	P	R	P	R	P	R		
PMD. 1.1.3 A2030. 1 A2030. 1	1.1.3.10 1.3 1.4	PREVENCIÓN DE ADICCIONES	PARTICIPANTES	390	592	390	0	0	0	195	0	975	592	60.72 %	Pamar
PMD. 1.1.3	1.1.3.10	PLATICA DEL BUEN TRATO	BENEFICIARIOS	360	854	360	642	0	0	180	0	900	728	808.89 %	Pamar
PMD. 4.1.9 A2030. 1 A2030. 1	4.1.9.4 1.3 1.4	TALLERES DE PREVENCIÓN DEL EMBARAZO	BENEFICIARIOS	350	566	420	0	70	36	175	0	1015	602	59.31 %	Pamar

Programa Operativo Anual 2020

PMD. 4.1.9 A2030. 1 A2030. 1	4.1.9.4 1.3 1.4	TALLERES DE PREVENCIÓN DE ABUSO Y EXPLOTACIÓN SEXUAL INFANTIL	ASISTENTES	300	894	300	0	0	0	360	0	960	894	93.13 %	Pamar
PMD. 1.1.3	1.1.3.10	CAMPAMENTO	PARTICIPANTES	0	0	360	0	0	0	0	0	360	0	0 %	Pamar
PMD. 1.1.3 PMD. 4.1.5 PMD. 4.1.6 A2030. 1 A2030. 1	1.1.3.10 4.1.5.3 4.1.6.1 1.3 1.4	ACCIONES DE LOS DERECHOS DE LOS NIÑOS	PARTICIPANTES	360	620	360	112 64	0	127 1	360	0	108 0	131 55	1218.05 %	Pamar
PMD. 1.1.3	1.1.3.10	DÍA INTERNACIONAL DE LOS DERECHOS DEL NIÑO	PARTICIPANTES	0	0	0	0	0	0	150	0	150	0	0 %	Pamar
PMD. 1.1.3 A2030. 1 A2030. 1	1.1.3.10 1.3 1.4	PREVENCIÓN DE VIOLENCIA ESCOLAR	PARTICIPANTES	360	821	360	0	0	0	180	0	900	821	91.22 %	Pamar
PMD. 1.1.3	1.1.3.10	CAPACITACIÓN DE PERSONAL DE PAMAR	Documento	10	7	10	0	2	18	2	0	24	25	104.17 %	Pamar
A2030. 1 A2030. 1	1.3 1.4	CURSO DE VERANO	BENEFICIARIOS	0	0	0	0	30	343	0	0	30	343	1143.33 %	Pamar

Área o Proyecto Específico: NUTRICIÓN

Objetivo del Área o Proyecto Específico: BRINDAR ORIENTACIÓN NUTRICIONAL

Estrategia	Línea	Actividad	U.M.	1° Tr		2° Tr		3° Tr		4° Tr		Meta Anual		Avance	Responsable
				P	R	P	R	P	R	P	R	P	R		
PMD. 4.1.7 PMD. 4.1.7 A2030. 1 A2030. 1 A2030. 2	4.1.7.13 4.1.7.6 1.3 1.4 2.2	EVALUACIÓN DEL ESTADO NUTRICIONAL (PRE-ESCOLAR / PRIMARIA)	CONSULTAS	600	850	600	0	100	0	150	0	145 0	850	58.62 %	Unidad Medica
PMD. 4.1.7 PMD. 4.1.7 PMD. 4.1.7 A2030. 1 A2030. 1 A2030. 2	4.1.7.13 4.1.7.6 4.1.7.12 1.3 1.4 2.2	PLATICAS Y ORIENTACIÓN SOBRE NUTRICIÓN (A LOS PADRES DE LOS MENORES DE 5 AÑOS)	PLATICAS	3	325	4	0	2	12	2	0	11	337	3063.64 %	Unidad Medica
PMD. 4.1.7 PMD. 4.1.7	4.1.7.13 4.1.7.6	EVALUACIÓN NUTRICIONAL Y ORIENTACIÓN PERSONALIZADA	CONSULTAS	800	487	950	35	100	280	150	0	200 0	802	40.1 %	Unidad Medica

Programa Operativo Anual 2020

A2030. 2	2.2																	
A2030. 2	2.1																	
E.013	9																	
E.013	10																	
PMD. 4.1.7	4.1.7.3	Mil días de vida	BENEFICIARIOS	180	0	180	240	180	60	180	0	720	300	41.67 %	Alimentación			
PMD. 4.1.7	4.1.7.5																	
PMD. 4.1.7	4.1.7.8																	
PMD. 4.1.11	4.1.11.6																	
PMD. 4.1.7	4.1.7.3	COMUNIDAD DIFERENTE	BENEFICIARIOS	20	16	20	0	0	0	0	0	40	16	40 %	Alimentación			
PMD. 4.1.7	4.1.7.2	Asistencia Alimentaria a Familias Prioritarias	BENEFICIARIOS	300	0	300	277	300	694	300	0	120	347	289.17 %	Alimentación			
							6					0	0					
PMD. 4.1.7	4.1.7.3	APOYO EN ESPECIE A ADULTOS MAYORES	BENEFICIARIOS	540	217	540	748	540	186	540	0	216	984	45.6 %	Alimentación			
E.013	14																	
E.013	15																	
PMD. 4.1.7	4.1.7.3	APOYO A FAMILIAS CON DIFERENTES NECESIDADES	BENEFICIARIOS	100	175	120	825	120	351	100	0	440	119	271.55 %	Alimentación			
PMD. 4.1.7	4.1.7.5																	
				0		0	8	0	5	0		0	48					
PMD. 4.1.7	4.1.7.2	DIA MUNDIAL DE LA ALIMENTACIÓN (EVENTO)	EVENTO	0	0	0	0	0	0	1	0	1	0	0 %	Alimentación			
A2030. 2	2.1																	
PMD. 4.1.7	4.1.7.2	CAPACITACION EN ESCUELAS PUBLICAS	PLATICAS	3	7	4	0	0	0	1	0	8	7	87.5 %	Alimentación			
PMD. 4.1.7	4.1.7.5																	
PMD. 4.1.7	4.1.7.3	COMEDOR COMUNITARIO	BENEFICIARIOS	120	259	120	418	120	326	120	0	480	771	1606.58 %	Alimentación			
PMD. 4.1.7	4.1.7.5																	
				0	7	0	97	0	22	0		0	16					

Área o Proyecto Específico: COMUNICACION SOCIAL

Objetivo del Área o Proyecto Específico: DIFUNDIR LAS ACTIVIDADES INSTITUCIONALES

Estrategia	Línea	Actividad	U.M.	1° Tr		2° Tr		3° Tr		4° Tr		Meta Anual		Avance	Responsable
				P	R	P	R	P	R	P	R	P	R		
PMD. 5.1.5	5.1.5.4	DIFUSION DE ACTIVIDADES INSTITUCIONALES	PUBLICACIONES	300	250	300	141	300	172	300	0	120	563	46.92 %	Comunicación Social
PMD. 5.1.5	5.1.5.4	DIFUSION DE INFORMACION IMPRESA	IMPRESIONES	700	350	700	933	700	228	700	0	280	466	166.65 %	Comunicación Social
				0	43	0	5	0	3	0		00	61		

Área o Proyecto Específico: TALLERES

Objetivo del Área o Proyecto Específico: BRINDAR CAPACITACION PARA LA REINTEGRACION LABORAL

Programa Operativo Anual 2020

Estrategia	Linea	Actividad	U.M.	1° Tr		2° Tr		3° Tr		4° Tr		Meta Anual		Avance	Responsable
				P	R	P	R	P	R	P	R	P	R		
PMD. 4.1.5 PMD. 4.1.5 PMD. 4.1.7 A2030. 10 A2030. 10	4.1.5.6 4.1.5.9 4.1.7.4 10.3 10.1	TALLER DE PANADERIA	TALLER	1	1	1	0	1	0	1	0	4	1	25 %	Talleres
PMD. 4.1.5 PMD. 4.1.5 PMD. 4.1.7 A2030. 10 A2030. 10	4.1.5.6 4.1.5.9 4.1.7.4 10.1 10.3	TALLER UNAS ACRILICAS	TALLER	0	0	2	0	0	0	1	0	3	0	0 %	Talleres
PMD. 4.1.5 PMD. 4.1.5 PMD. 4.1.7 A2030. 10 A2030. 10	4.1.5.6 4.1.5.9 4.1.7.4 10.3 10.1	TALLER DE CORTE Y CONFECCION	TALLER	2	3	0	0	0	0	1	0	3	3	100 %	Talleres
PMD. 4.1.5 PMD. 4.1.5 PMD. 4.1.7 A2030. 10 A2030. 10	4.1.5.6 4.1.5.9 4.1.7.4 10.1 10.3	MAQUILLAJE Y PEINADO	TALLERES	2	0	0	0	0	0	1	0	3	0	0 %	Talleres
PMD. 4.1.5 A2030. 10	4.1.5.6 10.3	MANUALIDADES PARA LA TERCERA EDAD	TALLERES	9	6	9	0	3	0	4	0	25	6	24 %	Talleres
PMD. 4.1.5 A2030. 10 A2030. 10	4.1.5.6 10.1 10.3	COCINA INTERNACIONAL	TALLER	1	1	1	0	1	0	1	0	4	1	25 %	Talleres
PMD. 4.1.7 A2030. 10 A2030. 10	4.1.7.4 10.3 10.1	DECORACION EN PASTELERIA	TALLERES	1	1	1	0	1	0	1	0	4	1	25 %	Talleres
PMD. 4.1.5 PMD. 4.1.5 A2030. 10 A2030. 10	4.1.5.6 4.1.5.9 10.3 10.1	TALLER DE COLORIMETRIA	TALLERES	0	0	2	0	0	0	1	0	3	0	0 %	Talleres
PMD. 4.1.5	4.1.5.6	TALLER DE REPOSTERIA	TALLERES	1	2	1	0	1	0	1	0	4	2	50 %	Talleres

Programa Operativo Anual 2020

PMD. 4.1.5 A2030. 10	4.1.5.9 10.1																
PMD. 4.1.5 A2030. 10	4.1.5.6 4.1.5.9 10.3 10.1	CORTE DE CABELLO	TALLERES	2	2	0	0	2	0	0	0	4	2	50 %	Talleres		
PMD. 4.1.5 A2030. 10	4.1.5.6 4.1.5.9 10.3 10.1	TALLERES DE EMPRENDIMIENTO	TALLERES	12	3	12	0	6	0	6	0	36	3	8.33 %	Talleres		

Área o Proyecto Específico: JURÍDICO

Objetivo del Área o Proyecto Específico: BRINDAR ATENCIÓN Y ASESORIA JURÍDICA

Estrategia	Linea	Actividad	U.M.	1° Tr		2° Tr		3° Tr		4° Tr		Meta Anual		Avance	Responsable
				P	R	P	R	P	R	P	R	P	R		
PMD. 4.1.6	4.1.6.10	CONVENIOS DE CARACTER ADMINISTRATIVO	PERSONAS	350	61	400	20	20	56	15	0	785	137	17.45 %	Jurídico
PMD. 4.1.6	4.1.6.10	CANALIZACIONES GENERALES	PERSONAS	350	338	400	504	150	129	150	0	105	213	203.71 %	Jurídico
PMD. 4.1.6	4.1.6.10	ASISTENCIA EN AUDIENCIAS GENERALES	PERSONAS	200	270	200	183	100	280	150	0	650	733	112.77 %	Jurídico
PMD. 4.1.6	4.1.6.10	ENTREGA-RECEPCION DE PENSIONES ALIMENTICIAS	PERSONAS	150	462	150	346	150	226	150	0	600	103	172.33 %	Jurídico
PMD. 4.1.6 A2030. 8 A2030. 16	4.1.6.10 8.7 16.2	ATENCIÓN A MENORES	ASESORIAS	250	126	300	753	300	106	250	0	110	308	280.27 %	Jurídico
PMD. 4.1.6	4.1.6.10	ATENCIÓN JURIDICA PRIMER CONTACTO	PERSONAS	800	188	800	103	600	176	600	0	280	467	167.07 %	Jurídico
PMD. 4.1.6	4.1.6.10	PLATICAS PREMATRIMONIALES	PLATICAS	8	12	12	4	2	8	2	0	24	24	100 %	Jurídico

Área o Proyecto Específico: UBR

Objetivo del Área o Proyecto Específico: BRINDAR SERVICIOS DE REHABILITACIÓN A LA POBLACIÓN VULNERABLE

Estrategia	Linea	Actividad	U.M.	1° Tr		2° Tr		3° Tr		4° Tr		Meta Anual		Avance	Responsable
				P	R	P	R	P	R	P	R	P	R		
PMD. 4.1.3 ADM. B.2.5 ADM. B.2.5	4.1.3.11 B.2.5.3. B.2.5.4.	TALLER DE MANUALIDADES	PERSONAS	300	275	480	0	144	0	120	0	104	275	28.34 %	UBR

Programa Operativo Anual 2020

PMD. 4.1.3 ADM. B.2.5 ADM. B.2.5	4.1.3.11 B.2.5.3. B.2.5.4.	TALLER DE LENGUAJE	PERSONAS	240	87	300	0	72	0	72	0	684	87	12.72 %	UBR
PMD. 4.1.3 ADM. B.2.5 ADM. B.2.5	4.1.3.11 B.2.5.3. B.2.5.4.	TERAPIA OCUPACIONAL	PERSONAS	200	55	240	0	81	206	60	0	581	261	44.92 %	UBR
PMD. 4.1.3 ADM. B.2.5 ADM. B.2.5 ADM. B.2.5	4.1.3.11 B.2.5.2. B.2.5.3. B.2.5.4.	TRANSPORTACIÓN DE PACIENTES CON DISCAPACIDAD	PACIENTES	600	100 0	720	4	216	336	180	0	171 6	134 0	78.09 %	UBR
PMD. 4.1.3 ADM. B.2.5 ADM. B.2.5 ADM. B.2.5 ADM. B.2.5 E.013	4.1.3.11 B.2.5.1. B.2.5.2. B.2.5.3. B.2.5.4. 6	ATENCIONES DIARIAS	ATENCIONES	400 0	307 2	400 0	82	120	296 7	120	0	824 0	612 1	74.28 %	UBR
PMD. 4.1.1	4.1.1.6	MANTENIMIENTO UBR	MANTENIMIENTO	15	11	18	5	5	13	4	0	42	29	69.05 %	UBR
PMD. 4.1.3	4.1.3.11	CAPACITACIÓN AL PERSONAL	PLATICAS	15	12	15	5	4	11	4	0	38	28	73.68 %	UBR
PMD. 4.1.3 ADM. B.2.5 ADM. B.2.5 ADM. B.2.5 ADM. B.2.5	4.1.3.11 B.2.5.1. B.2.5.2. B.2.5.3. B.2.5.4.	ESTIMULACION TEMPRANA	PERSONAS	200	100	240	0	240	116	60	0	740	216	29.19 %	UBR
PMD. 4.1.3 ADM. B.2.5 E.013	4.1.3.11 B.2.5.3. 7	ATENCIÓN DE TERAPIA	SESIONES	900 0	686 5	900 0	118	198	400 4	198	0	183 96	109 87	59.72 %	UBR
PMD. 4.1.3 ADM. B.2.5	4.1.3.11 B.2.5.3.	ATENCION DE LENGUAJE	SESIONES	450	234	525	11	157	164	135	0	126 7	409	32.28 %	UBR

Área o Proyecto Específico: TERCERA EDAD

Objetivo del Área o Proyecto Específico: INCORPORAR AL ADULTO MAYOR A LAS ACTIVIDADES SOCIO CULTURALES A FIN DE BRINDARLES UNA VIDA DIGNA

Estrategia	Linea	Actividad	U.M.	1° Tr		2° Tr		3° Tr		4° Tr		Meta Anual		Avance	Responsable
				P	R	P	R	P	R	P	R	P	R		
PMD. 4.1.11	4.1.11.1	PASEO EN BARCO	PASEO	2	0	2	0	0	0	1	0	5	0	0 %	Adultos Mayores

Programa Operativo Anual 2020

PMD. 4.1.11 PMD. 4.1.11	4.1.11.3 4.1.11.5																
PMD. 4.1.11 PMD. 4.1.11 E.013 E.013	4.1.11.2 4.1.11.4. 16 17	GESTORIA DE EMPLEO AL ADULTO MAYOR	GESTORIAS	5	27	5	0	2	0	2	0	14	27	192.86 %	Adultos Mayores		
PMD. 4.1.11 PMD. 4.1.11	4.1.11.5 4.1.11.3	GESTION DE BENEFICIOS (DESCUENTOS)	CONVENIOS	5	0	5	0	2	0	2	0	14	0	0 %	Adultos Mayores		
PMD. 4.1.11 PMD. 4.1.11	4.1.11.1 4.1.11.3	VIAJE CLUB DE LA TERCERA EDAD	VIAJES	1	0	1	0	0	0	0	0	2	0	0 %	Adultos Mayores		
PMD. 4.1.11 PMD. 4.1.11 E.013	4.1.11.5 4.1.11.3 18	CONVIVENCIA CLUB A CLUB	CONVIVENCIAS	3	0	3	0	0	0	1	0	7	0	0 %	Adultos Mayores		
PMD. 4.1.11 PMD. 4.1.11 E.013	4.1.11.5 4.1.11.3 3	CANALIZACIONES GENERALES	NUM. CANALIZACIONES	30	0	30	0	2	0	5	0	67	0	0 %	Adultos Mayores		
PMD. 4.1.6 PMD. 4.1.11 E.013	4.1.6.10 4.1.11.3 3	CANALIZACIONES GENERALES	CANALIZACIONES	15	0	15	0	15	0	15	0	60	0	0 %	Adultos Mayores		
PMD. 4.1.6 PMD. 4.1.11	4.1.6.9. 4.1.11.3	CREDENCIALIZACIÓN DE LA TERCERA EDAD	CREDENCIALIZACIONES	200	416	200	0	10	5	10	0	420	421	100.24 %	Adultos Mayores		

Area o Proyecto Especifico: CASA HOGAR

Objetivo del Área o Proyecto Especifico: OTORGAR Y COADYUVAR A LA PRESTACION DE SERVICIOS Y APOYOS ASISTENCIALES A NIÑOS, NIÑAS Y ADOLESCENTES

Estrategia	Linea	Actividad	U.M.	1° Tr		2° Tr		3° Tr		4° Tr		Meta Anual		Avance	Responsable
				P	R	P	R	P	R	P	R	P	R		
PMD. 4.1.9 A2030. 4	4.1.9.5 4.2	URGENCIAS MEDICAS NNA	EMERGENCIAS	2	2	2	1	2	7	2	0	8	10	125 %	Casa Hogar
PMD. 4.1.9 A2030. 4	4.1.9.5 4.2	CUOTAS ESCOLARES	DOCUMENTO	1	0	2	0	2	0	1	0	6	0	0 %	Casa Hogar
PMD. 4.1.9	4.1.9.5	COMPRA DE MATERIAL DIDACTICO	COMPRA	6	2	6	2	6	2	6	0	24	6	25 %	Casa Hogar

Programa Operativo Anual 2020

PMD. 4.1.9	4.1.9.5	COMPRA DE MEDICAMENTO	COMPRAS	30	14	30	20	30	18	30	0	120	52	43.33 %	Casa Hogar
PMD. 4.1.9 A2030. 12	4.1.9.5 12.3	COMPRA DE ALIMENTOS	COMPRAS	45	22	45	15	45	14	45	0	180	51	28.33 %	Casa Hogar
PMD. 4.1.1	4.1.1.10.	ACTIVIDAD RECREATIVA (SALIDAS)	SALIDAS	3	1	3	0	3	0	3	0	12	1	8.33 %	Casa Hogar
PMD. 4.1.9	4.1.9.5	COMPRA DE ROPA Y ARTICULOS DE HIGIENE	COMPRAS	18	3	18	4	18	3	18	0	72	10	13.89 %	Casa Hogar
PMD. 4.1.9 PMD. 4.1.6	4.1.9.5 4.1.6.12	MANTENIMIENTO CASA HOGAR	COMPRAS	45	45	45	40	45	40	45	0	180	125	69.44 %	Casa Hogar

Área o Proyecto Específico: DIRECCIÓN

Objetivo del Área o Proyecto Específico: PROCURAR ACCIONES QUE PROMUEVAN EL DESARROLLO INTEGRAL DE LAS FAMILIAS VULNERABLES

Estrategia	Linea	Actividad	U.M.	1° Tr		2° Tr		3° Tr		4° Tr		Meta Anual		Avance	Responsable
				P	R	P	R	P	R	P	R	P	R		
PMD. 5.1.5	5.1.5.4	PRESENTACIÓN DE INFORME DE ACTIVIDADES	Núm. de informes	3	2	3	3	3	3	3	0	12	8	66.67 %	Director
PMD. 4.1.1	4.1.1.6	MANTENIMIENTO Y REPARACIONES DE VEHICULOS	NUM. REPARACIONES	10	12	10	4	5	6	5	0	30	22	73.33 %	Director
PMD. 4.1.1	4.1.1.6	MANTENIMIENTO A LAS INSTALACIONES	NUM. APLICACIONES	3	0	3	3	3	7	3	0	12	10	83.33 %	Director
PMD. 5.1.5	5.1.5.4	ADQUISICION DE PAPELERIA	NUM. COMPRAS	6	0	6	3	3	1	3	0	18	4	22.22 %	Director
PMD. 4.1.6	4.1.6.9.	COMPRA DE INSUMOS PARA CONTINGENCIAS DE DESASTRES NATURALES	NUM. COMPRAS	10	0	10	67	10	14	10	0	40	81	202.5 %	Director
PMD. 5.1.5	5.1.5.4	PRESENTACION DE ESTADOS FINANCIEROS	NUM. PRESENTACIONES	1	1	1	1	1	1	1	0	4	3	75 %	Director

Área o Proyecto Específico: PARTICIPACIÓN SOCIO CULTURAL

Objetivo del Área o Proyecto Específico: INCLUIR A LA POBLACIÓN EN GENERAL A SER PARTICIPE DE LOS EVENTOS SOCIO CULTURALES DEL SISTEMA DIF MUNICIPAL

Estrategia	Linea	Actividad	U.M.	1° Tr		2° Tr		3° Tr		4° Tr		Meta Anual		Avance	Responsable
				P	R	P	R	P	R	P	R	P	R		
PMD. 4.1.1	4.1.1.10.	INFORME ANUAL DE ACTIVIDADES DEL DIF	NUM. EVENTO	0	0	0	0	0	0	1	0	1	0	0 %	Participación Sociocultural
PMD. 4.1.1	4.1.1.10.	FESTIVAL DEL DIA DE MUERTOS	NUM. EVENTOS	0	0	0	0	0	0	1	0	1	0	0 %	Participación Sociocultural

Programa Operativo Anual 2020

PMD. 4.1.1	4.1.1.10.	DESFILE DE NAVIDAD Y ENTREGA DE REGALOS	NUM. EVENTOS	0	0	0	0	0	0	1	0	1	0	0 %	Participación Sociocultural
PMD. 4.1.3	4.1.3.8	DIA INTERNACIONAL CONTRA EL CANCER DE MAMA	NUM. EVENTO	0	0	0	0	0	0	1	0	1	0	0 %	Participación Sociocultural
PMD. 4.1.4	4.1.4.1	FESTIVAL DIA DEL ABUELO	NUM. EVENTOS	0	0	0	0	1	0	0	0	1	0	0 %	Participación Sociocultural
PMD. 4.1.1	4.1.1.10.	DIA DE REYES	NUM. EVENTO	1	1	0	0	0	0	0	0	1	1	100 %	Participación Sociocultural
PMD. 4.1.4	4.1.4.1	DESFILE DE LA REVOLUCIÓN MEXICANA	NUM. EVENTO	0	0	0	0	0	0	1	0	1	0	0 %	Participación Sociocultural
PMD. 4.1.1	4.1.1.10.	DESFILE DE LA INDEPENDENCIA DE MEXICO	NUM. EVENTO	0	0	0	0	1	0	0	0	1	0	0 %	Participación Sociocultural
PMD. 4.1.4	4.1.4.1	FESTIVAL DEL DIA DE LAS MADRES	NUM. EVENTOS	0	0	1	1	0	0	0	0	1	1	100 %	Participación Sociocultural
PMD. 4.1.4	4.1.4.1	FESTIVAL DEL DIA DEL NIÑO	NUM. EVENTO	0	0	1	1	0	0	0	0	1	1	100 %	Participación Sociocultural
PMD. 4.1.1	4.1.1.10.	BODAS COLECTIVAS	NUM. EVENTO	1	1	0	0	0	0	0	0	1	1	100 %	Participación Sociocultural

Area o Proyecto Especifico: TRABAJO SOCIAL

Objetivo del Área o Proyecto Especifico: PROCURAR ACCIONES QUE PROMUEVAN EL DESARROLLO INTEGRAL DE LAS FAMILIAS POBLANAS Y DE GRUPOS EN SITUACIÓN DE VULNERABILIDAD, CONTRIBUYENDO A MEJORAR SU CALIDAD DE VIDA, A TRAVÉS DE LOS PROGRAMAS PREVENTIVOS Y FORMATIVOS QUE PROMUEVAN VALORES Y ENCAUCEN EL FORTALECIMIENTO O DEL TEJIDO SOCIAL.

Estrategia	Linea	Actividad	U.M.	1° Tr		2° Tr		3° Tr		4° Tr		Meta Anual		Avance	Responsable
				P	R	P	R	P	R	P	R	P	R		
PMD. 4.1.3 A2030. 1	4.1.3.3 1.3	VER, LA ESPERANZA ES POSIBLE	núm. de beneficiarios	300	213	300	0	200	214	200	0	100	427	42.7 %	Trabajo Social
PMD. 4.1.6	4.1.6.10	ATENCIÓN A REPORTES CIUDADANOS	NUM. REPORTES	65	99	100	38	40	117	40	0	245	254	103.67 %	Trabajo Social
PMD. 4.1.6	4.1.6.13	ATENCIÓN A PERSONAS DEL ÓRGANO JURISDICCIONAL E INSTITUCIONES	NUM. ATENCIONES	35	54	60	35	35	48	35	0	165	137	83.03 %	Trabajo Social
PMD. 4.1.6 ADM. B.2.5 ADM. B.2.5	4.1.6.9. B.2.5.3. B.2.5.4.	APOYO DE TRANSPORTE	NUM. PERSONAS	50	74	60	14	30	95	30	0	170	183	107.65 %	Trabajo Social
PMD. 1.1.3	1.1.3.10	ATENCIÓN Y ASESORIA A LA POBLACION	NUM. PERSONAS	500	528	500	197	300	796	300	0	160	152	95.06 %	Trabajo Social
PMD. 4.1.11	4.1.11.2	APOYOS ECONÓMICOS	NUM.	150	320	200	373	200	578	200	0	750	127	169.47 %	Trabajo Social

Programa Operativo Anual 2020

A2030. 1	1.A		PERSONAS											1		
ADM. B.2.5	B.2.5.4.	CANALIZACIONES GENERALES	NUM. PERSONAS	5	3	5	0	3	2	3	0	16	5	31.25 %	Trabajo Social	
PMD. 4.1.9 A2030. 1 A2030. 4	4.1.9.14 1.A 4.b	BECAS ESCOLARES	NUM. BENEFICIARIOS	900	0	900	0	200	0	200	0	220	0	0 %	Trabajo Social	
PMD. 4.1.6 PMD. 4.1.1	4.1.6.11 4. 1.1.9	APOYOS FUNERARIOS	NUM. APOYOS	5	15	15	6	5	6	5	0	30	27	90 %	Trabajo Social	
PMD. 4.1.11 A2030. 1	4.1.11.5 1.A	ESTUDIOS CLÍNICOS y LABORATORIOS	NUM. APOYOS	180	116	180	30	140	115	140	0	640	261	40.78 %	Trabajo Social	
PMD. 4.1.6	4.1.6.9.	CAPACITACION AL PERSONAL	NUM. CAPACITACIONES	0	1	1	0	1	2	0	0	2	3	150 %	Trabajo Social	
PMD. 4.1.7 PMD. 4.1.7 PMD. 4.1.7 A2030. 1	4.1.7.3 4.1.7.3 4.1.7.9. 1.A	APOYOS EN ESPECIE Y ENSERES DOMÉSTICOS	NUM. PERSONAS	20	175	20	825	20	351	20	0	80	119	50	14937.5 %	Trabajo Social


Área o Proyecto Específico: Unidad de Transparencia

Objetivo del Área o Proyecto Específico: Transparentar los actos de gobierno a través de la publicación de la información pública por todos los medios posibles, con el objeto de que dicha información esté al alcance de toda la población.

Estrategia	Línea	Actividad	U.M.	1° Tr		2° Tr		3° Tr		4° Tr		Meta Anual		Avance	Responsable
				P	R	P	R	P	R	P	R	P	R		
PMD. 5.1.5	5.1.5.4	Solicitudes de Información	Solicitudes	5	3	5	1	5	0	5	0	20	4	20 %	Titular de Transparencia
PMD. 5.1.5	5.1.5.4	Capacitaciones Generales	Capacitación	2	2	2	2	2	2	2	0	8	6	75 %	Titular de Transparencia
PMD. 5.1.5	5.1.5.4	Carga de información PNT y Portal WEB	Actualizaciones	1	1	1	1	1	1	1	0	4	3	75 %	Titular de Transparencia
PMD. 5.1.5	5.1.5.4	Informe de Actividades	Informe	2	2	1	1	2	2	1	0	6	5	83.33 %	Titular de Transparencia
PMD. 5.1.5	5.1.5.4	Revisión sistema INFOMEX NAYARIT	Revisiones	50	58	50	64	50	62	50	0	200	184	92 %	Titular de Transparencia
PMD. 5.1.5	5.1.5.4	Sesiones del Comité de Transparencia	Sesiones	3	3	3	3	3	3	3	0	12	9	75 %	Titular de Transparencia



Programa Operativo Anual 2020



María Lorena Gutierrez Fabian
Director Sistema Municipal para el Desarrollo Integral de la Familia