



**SISTEMA MUNICIPAL PARA EL DIF DE  
BAHIA DE BANDERAS, NAYARIT  
No. DE OFICIO SMDIF/XII/021/04/2026**

Valle de Banderas Nay. A 10 de abril del 2026

**L.C. ANGELA BERENICE CAZARES MONTOYA  
JEFA DE AUDITORIA CONTABLE FINANCIERA  
H. XII. AYUNTAMIENTO CONSTITUCIONAL  
BAHÍA DE BANDERAS, NAYARIT.  
P R E S E N T E.**



A efecto de dar cumplimiento al oficio **C.M./J.A.C.F./XII/113/04/2026** recibido con fecha 07 de abril del presente año y a lo dispuesto en los artículos 31 Apartado B) de la Ley de Fiscalización y Rendición de Cuentas del Estado de Nayarit. Adjunto 1 (uno) ejemplar de forma impresa y digitalizado de la información referida con anterioridad, cumpliendo en tiempo y forma con lo estipulado por la Ley en comento; y conforme al índice que se describe en el presente. **1ER. AVANCE DE GESTION FINANCIERA**, que comprende los meses de **enero, febrero y marzo del ejercicio fiscal 2026**, de nuestra institución, **SISTEMA MUNICIPAL PARA EL DESARROLLO INTEGRAL DE LA FAMILIA DE BAHIA DE BANDERAS, NAYARIT.**, hago constar que estoy entregando respaldo de forma impresa y digitalizado de la información referida con anterioridad.

○ **INFORMACION CONTABLE**

- Flujo Operacional
- Estado de Situación Financiera
- Estado de Actividades
- Estado de Resultados
- Estado de Variación de la Hacienda Pública
- Estado de Cambios en la Situación Financiera
- Estado de Flujo de Efectivo
- Informe Sobre Pasivos Contingentes
- Estado Analítico del Pasivo
- Estado de Origen y Aplicación de Recursos
- Conciliación entre los Ingresos Presupuestarios y Contables
- Conciliación entre los Egresos Presupuestarios y los Gastos Contables
- Estado Analítico del Activo
- Estado Analítico de la Deuda y Otros Pasivos
- Indicadores Financieros
- Notas a los Estados Financieros

- **Información Presupuestaria**
- **Estado Analítico de Ingresos**
  - Rubro de Ingresos
  - Fuente de Financiamiento
- **Estado Analítico del Presupuesto de Egresos**
  - Clasificación por Objeto del Gasto
  - Clasificación por Tipo de Gastos
  - Clasificación Administrativa
  - Clasificación Funcional
  - Estado Del Ejercicio del Presupuesto de Egresos
  - Analítico Mensual Del Presupuesto de Egresos
  - Estado Analítico De Ingresos Presupuestales
  - Analítico Mensual Del Presupuesto de Ingresos
  - Flujo de fondos
- **Información de Deuda**
  - Endeudamiento Neto
  - Intereses de la Deuda
- **Información Programática**
  - Gastos por Categoría Programática
- **Indicadores de Postura Fiscal**
- **Anexos**
  - Balanza de comprobación
  - Póliza Presupuestal P00018, P00019, P00020, P00021 Y P00022
  - Inventario de Bienes Muebles
  - Analítico de Bienes con Depreciación
- **POA**

**NOTA: NO** se presenta información referida en el Art. 31 Apartado b, Fracc. IV de la Ley de Fiscalización y rendición de cuentas del estado de Nayarit, en los estados financieros correspondiente al **1ER TRIMESTRE del Ejercicio 2026**, puesto que no se realizan obras.

Sin otro particular, le reitero las seguridades de mi distinguida consideración.

Atentamente,

**C. GUADALUPE SOLIS MARTINEZ**  
**Directora del Sistema Municipal DIF**  
**de Bahía de Banderas, Nayarit**



XII AYUNTAMIENTO CONSTITUCIONAL  
 DE BAHÍA DE BANDERAS, NAYARIT  
 SISTEMA PARA EL DESARROLLO  
 INTEGRAL DE LA FAMILIA



**SISTEMA MUNICIPAL PARA EL DIF DE  
BAHIA DE BANDERAS, NAYARIT  
No. DE OFICIO SMDIF/XII/020/04/2026**

Valle de Banderas Nay. A 10 de abril del 2026

**L.C.P. MARIO MEDRANO CARRAZCO  
TESORERO MUNICIPAL  
H. XII. AYUNTAMIENTO CONSTITUCIONAL  
BAHÍA DE BANDERAS, NAYARIT.  
P R E S E N T E.**

A efecto de dar cumplimiento a lo dispuesto en los artículos 31 Apartado B) de la Ley de Fiscalización y Rendición de Cuentas del Estado de Nayarit. Adjunto 3 (tres) ejemplares de forma impresa y digitalizado de la información referida con anterioridad, cumpliendo en tiempo y forma con lo estipulado por la Ley en comento; y conforme al índice que se describe en el presente. **1ER. AVANCE DE GESTION FINANCIERA**, que comprende los meses de **enero, febrero y marzo del ejercicio fiscal 2026**, de nuestra institución, **SISTEMA MUNICIPAL PARA EL DESARROLLO INTEGRAL DE LA FAMILIA DE BAHIA DE BANDERAS, NAYARIT.**, hago constar que estoy entregando respaldo de forma impresa y digitalizado de la información referida con anterioridad.

○ **INFORMACION CONTABLE**

- Flujo Operacional
- Estado de Situación Financiera
- Estado de Actividades
- Estado de Resultados
- Estado de Variación de la Hacienda Pública
- Estado de Cambios en la Situación Financiera
- Estado de Flujo de Efectivo
- Informe Sobre Pasivos Contingentes
- Estado Analítico del Pasivo
- Estado de Origen y Aplicación de Recursos
- Notas a los Estados Financieros
- Conciliación entre los Ingresos Presupuestarios y Contables
- Conciliación entre los Egresos Presupuestarios y los Gastos Contables
- Estado Analítico del Activo
- Estado Analítico de la Deuda y Otros Pasivos
- Indicadores Financieros



- **Información Presupuestaria**
- **Estado Analítico de Ingresos**
  - Rubro de Ingresos
  - Fuente de Financiamiento
- **Estado Analítico del Presupuesto de Egresos**
  - Clasificación por Objeto del Gasto
  - Clasificación por Tipo de Gastos
  - Clasificación Administrativa
  - Clasificación Funcional
  - Estado Del Ejercicio del Presupuesto de Egresos
  - Analítico Mensual Del Presupuesto de Egresos
  - Estado Analítico De Ingresos Presupuestales
  - Analítico Mensual Del Presupuesto de Ingresos
  - Flujo de fondos
- **Información de Deuda**
  - Endeudamiento Neto
  - Intereses de la Deuda
- **Información Programática**
  - Gastos por Categoría Programática
- **Indicadores de Postura Fiscal**
- **Anexos**
  - Balanza de comprobación
  - Póliza Presupuestal P00015, P00016 y P00017
  - Inventario de Bienes Muebles
  - Analítico de Bienes con Depreciación
- **POA**

**NOTA: NO** se presenta información referida en el Art. 31 Apartado b, Fracc. IV de la Ley de Fiscalización y rendición de cuentas del estado de Nayarit, en los estados financieros correspondiente al **1ER TRIMESTRE del Ejercicio 2026**, puesto que no se realizan obras.

Sin otro particular, le reitero las seguridades de mi distinguida consideración.

Atentamente,




**C. GUADALUPE SOLIS MARTINEZ**

**Directora del Sistema Municipal DIF de Bahía de Bahías, Nayarit**



H. XII AYUNTAMIENTO CONSTITUCIONAL  
DE BAHÍA DE BANDERAS, NAYARIT  
SISTEMA PARA EL DESARROLLO  
MUNICIPAL

**SISTEMA MUNICIPAL PARA EL DESARROLLO  
INTEGRAL DE LA FAMILIA DE BAHIA DE BANDERAS  
NAYARIT.**




**DIF**

**BAHÍA DE BANDERAS**

**AVANCE DE GESTION FINANCIERA  
PRIMER TRIMESTRE 2026.**

# SISTEMA MUNICIPAL PARA EL DESARROLLO INTEGRAL DE LA FAMILIA DE BAHIA DE BANDERAS NAYARIT.



**DIF**  
BAHÍA DE BANDERAS

## CONTENIDO

### ○ Información Contable

Flujo Operacional
Estado de Situación Financiera
Estado de Actividades
Estado de Resultados
Estado de Variación de la Hacienda Pública
Estado de Cambios en la Situación Financiera
Estado de Flujos de Efectivo
Informe Sobre Pasivos Contingentes
Informe de Inversión Pública
Estado Analítico del Pasivo
Estado de Origen y Aplicación de Recursos
Conciliación entre los Ingresos Presupuestarios y Contables
Conciliación entre los Egresos Presupuestarios y los Gastos Contables
Estado Analítico del Activo
Estado Analítico de la Deuda y Otros Pasivos
Indicadores Financieros
Notas a los Estados Financieros

- **Información Presupuestaria**

- Estado Analítico de Ingresos**

- Rubro de Ingresos

- Fuente de Financiamiento

- Estado Analítico del Presupuesto de Egresos**

- Clasificación por Objeto del Gasto

- Clasificación por Tipo de Gastos

- Clasificación Administrativa

- Clasificación Funcional

- Estado Del Ejercicio del Presupuesto de Egresos

- Analítico Mensual Del Presupuesto de Egresos

- Estado Analítico De Ingresos Presupuestales

- Analítico Mensual Del Presupuesto de Ingresos

- Flujo de Fondo

- **Información de Deuda**

- Endeudamiento Neto

- Intereses de la Deuda

- **Información Programática**

- Gastos por Categoría Programática

- **Indicadores de Postura Fiscal**

- **Anexos**

- Balanza de comprobación

- Póliza Presupuestal P00003

- Inventario de Bienes Muebles

- Analítico de Bienes con Depreciación

- **Información Contable**



# SISTEMA MUNICIPAL DIF BAHÍA DE BANDERAS ESTADO DE NAYARIT

Flujo Operacional  
Del 01/ene./2026 al 31/mar./2026

Fecha y hora de Impresión | 17/abr./2026  
10:22 a. m.

Rep: rptFlujoOperacional  
Usr: ANA CELIA

DISPONIBILIDAD AL 1 DE ENERO DE 2026	
INGRESOS Y OTROS BENEFICIOS	
PRODUCTOS	\$30,348.42
TRANSFERENCIAS, ASIGNACIONES, SUBSIDIOS Y SUBVENCIONES, Y PENSIONES Y JUBILACIONES	\$27,500,000.01
OTROS INGRESOS Y BENEFICIOS VARIOS	\$5,000.00
TOTAL INGRESOS Y OTROS BENEFICIOS	\$27,535,348.43
GASTOS Y OTRAS PERDIDAS	
SERVICIOS PERSONALES	\$8,627,468.04
MATERIALES Y SUMINISTROS	\$2,265,866.63
SERVICIOS GENERALES	\$1,529,821.32
AYUDAS SOCIALES	\$7,140,167.57
ESTIMACIONES, DEPRECIACIONES, DETERIOROS, OBSOLESCENCIA Y AMORTIZACIONES	\$385,933.12
	\$19,949,256.68
DISPONIBILIDAD AL 31 DE MARZO DE 2026	\$7,586,091.75
INTEGRACIÓN DE DISPONIBILIDAD AL 31 DE MARZO DE 2026	
CUENTAS DE BALANCE DEUDORA	
BANCOS/TESORERÍA	\$11,562,133.20
CUENTAS POR COBRAR A CORTO PLAZO	\$0.13
DEUDORES DIVERSOS POR COBRAR A CORTO PLAZO	\$173,542.85
OTROS DERECHOS A RECIBIR EFECTIVO O EQUIVALENTES A CORTO PLAZO	\$673,568.86
ANTICIPO A PROVEEDORES POR ADQUISICIÓN DE BIENES Y PRESTACIÓN DE SERVICIOS A CORTO PLAZO	\$5,049.20
MOBILIARIO Y EQUIPO DE ADMINISTRACIÓN	\$5,406,476.62
MOBILIARIO Y EQUIPO EDUCACIONAL Y RECREATIVO	\$1,233,044.31
EQUIPO E INSTRUMENTAL MÉDICO Y DE LABORATORIO	\$480,495.18
VEHÍCULOS Y EQUIPO DE TRANSPORTE	\$5,631,550.00
MAQUINARIA, OTROS EQUIPOS Y HERRAMIENTAS	\$389,177.80
	\$25,555,038.15
CUENTAS DE BALANCE ACREADORAS	
DEPRECIACIÓN ACUMULADA DE BIENES MUEBLES	\$4,461,595.95
PROVEEDORES POR PAGAR A CORTO PLAZO	\$146,807.72
RETENCIONES Y CONTRIBUCIONES POR PAGAR A CORTO PLAZO	\$538,852.54
OTRAS CUENTAS POR PAGAR A CORTO PLAZO	\$145,976.37
RESULTADOS DE EJERCICIOS ANTERIORES	\$15,470,087.49
CAMBIOS POR ERRORES CONTABLES	-\$2,794,373.67
	\$17,968,946.40
	\$7,586,091.75

C. GUADALUPE SOLIS MARTINEZ  
DIRECTORA GENERAL

LC. IRMA JUDITH AMPARO ZUIRA

ADMINISTRADORA GENERAL



**SISTEMA MUNICIPAL DIF BAHÍA DE BANDERAS**  
**ESTADO DE NAYARIT**

Estado de Situación Financiera

Al 31/mar./2026

(Cifras en Pesos)

Fecha y 17/abr./2026

hora de Impresión 10:09 a. m.

Usr: ANA CELIA

Rep: rptEstadoSituacionFinanciera

CONCEPTO	2026	2025	CONCEPTO	2026	2025
<b>ACTIVO</b>			<b>PASIVO</b>		
<b>ACTIVO CIRCULANTE</b>			<b>PASIVO CIRCULANTE</b>		
EFFECTIVO Y EQUIVALENTES	\$11,562,133.20	\$4,350,970.31	CUENTAS POR PAGAR A CORTO PLAZO	\$831,636.63	\$1,321,997.72
DERECHOS A RECIBIR EFECTIVO O EQUIVALENTES	\$847,111.84	\$736,045.99	DOCUMENTOS POR PAGAR A CORTO PLAZO	\$0.00	\$0.00
DERECHOS A RECIBIR BIENES O SERVICIOS	\$5,049.20	\$5,049.20	PORCIÓN A CORTO PLAZO DE LA DEUDA PÚBLICA A LARGO PLAZO	\$0.00	\$0.00
INVENTARIOS	\$0.00	\$0.00	TÍTULOS Y VALORES A CORTO PLAZO	\$0.00	\$0.00
ALMACENES	\$0.00	\$0.00	PASIVOS DIFERIDOS A CORTO PLAZO	\$0.00	\$0.00
ESTIMACIÓN POR PÉRDIDA O DETERIORO DE ACTIVOS CIRCULANTES	\$0.00	\$0.00	FONDOS Y BIENES DE TERCEROS EN GARANTÍA Y/O ADMINISTRACIÓN A CORTO PLAZO	\$0.00	\$0.00
OTROS ACTIVOS CIRCULANTES	\$0.00	\$0.00	PROVISIONES A CORTO PLAZO	\$0.00	\$0.00
			OTROS PASIVOS A CORTO PLAZO	\$0.00	\$0.00
<b>Total de Activos Circulantes</b>	<b>\$12,414,294.24</b>	<b>\$5,092,065.50</b>	<b>Total de Pasivos Circulantes</b>	<b>\$831,636.63</b>	<b>\$1,321,997.72</b>
<b>ACTIVO NO CIRCULANTE</b>			<b>PASIVO NO CIRCULANTE</b>		
INVERSIONES FINANCIERAS A LARGO PLAZO	\$0.00	\$0.00	CUENTAS POR PAGAR A LARGO PLAZO	\$0.00	\$0.00
DERECHOS A RECIBIR EFECTIVO O EQUIVALENTES A LARGO PLAZO	\$0.00	\$0.00	DOCUMENTOS POR PAGAR A LARGO PLAZO	\$0.00	\$0.00
BIENES INMUEBLES, INFRAESTRUCTURA Y CONSTRUCCIONES EN PROCESO	\$0.00	\$0.00	DEUDA PÚBLICA A LARGO PLAZO	\$0.00	\$0.00
BIENES MUEBLES	\$13,140,743.91	\$12,981,308.87	PASIVOS DIFERIDOS A LARGO PLAZO	\$0.00	\$0.00
ACTIVOS INTANGIBLES	\$0.00	\$0.00	FONDOS Y BIENES DE TERCEROS EN GARANTÍA Y/O ADMINISTRACIÓN A LARGO PLAZO	\$0.00	\$0.00
DEPRECIACIÓN, DETERIORO Y AMORTIZACIÓN ACUMULADA DE BIENES	-\$4,461,595.95	-\$4,075,662.83	PROVISIONES A LARGO PLAZO	\$0.00	\$0.00
ACTIVOS DIFERIDOS	\$0.00	\$0.00			
ESTIMACIÓN POR PÉRDIDA O DETERIORO DE ACTIVOS NO CIRCULANTES	\$0.00	\$0.00	<b>Total de Pasivos No Circulantes</b>	<b>\$0.00</b>	<b>\$0.00</b>
OTROS ACTIVOS NO CIRCULANTES	\$0.00	\$0.00			
<b>Total de Activos No Circulantes</b>	<b>\$8,679,147.96</b>	<b>\$8,905,646.04</b>	<b>Total del Pasivo</b>	<b>\$831,636.63</b>	<b>\$1,321,997.72</b>
<b>Total del Activo</b>	<b>\$21,093,442.20</b>	<b>\$13,997,711.54</b>	<b>HACIENDA PÚBLICA/ PATRIMONIO</b>		
			<b>HACIENDA PÚBLICA/PATRIMONIO CONTRIBUIDO</b>	<b>\$0.00</b>	<b>\$0.00</b>
			APORTACIONES	\$0.00	\$0.00
			DONACIONES DE CAPITAL	\$0.00	\$0.00
			ACTUALIZACIÓN DE LA HACIENDA PÚBLICA/PATRIMONIO	\$0.00	\$0.00
			<b>HACIENDA PÚBLICA /PATRIMONIO GENERADO</b>	<b>\$20,261,805.57</b>	<b>\$12,675,713.82</b>
			RESULTADO DEL EJERCICIO (AHORRO/ DESAHORRO)	\$7,586,091.75	\$4,326,659.44
			RESULTADOS DE EJERCICIOS ANTERIORES	\$15,470,087.49	\$11,143,428.05
			REVALUOS	\$0.00	\$0.00
			RESERVAS	\$0.00	\$0.00



SISTEMA MUNICIPAL DIF BAHÍA DE BANDERAS  
ESTADO DE NAYARIT

Estado de Situación Financiera

Al 31/mar./2026  
(Cifras en Pesos)

Fecha y 17/abr./2026

hora de Impresión 10:09 a. m.

Usu: ANA CELIA  
Rep: rptEstadoSituacionFinanciera

CONCEPTO	2026	2025	CONCEPTO	2026	2025
			RECTIFICACIONES DE RESULTADOS DE EJERCICIOS ANTERIORES	-\$2,794,373.67	-\$2,794,373.67
			EXCESO O INSUFICIENCIA EN LA ACTUALIZACIÓN DE LA HACIENDA PÚBLICA/ PATRIMONIO	\$0.00	\$0.00
			RESULTADO POR POSICIÓN MONETARIA	\$0.00	\$0.00
			RESULTADO POR TENENCIA DE ACTIVOS NO MONETARIOS	\$0.00	\$0.00
			<b>Total Hacienda Pública/Patrimonio</b>	<b>\$20,261,805.57</b>	<b>\$12,675,713.82</b>
			<b>Total del Pasivo y Hacienda Pública/Patrimonio</b>	<b>\$21,093,442.20</b>	<b>\$13,997,711.54</b>



**SISTEMA MUNICIPAL DIF BAHÍA DE BANDERAS**  
**ESTADO DE NAYARIT**  
**Estado de Situación Financiera**  
**Al 31/mar./2026**  
 (Cifras en Pesos)

Usr: ANA CELIA  
 Rep: rptEstadoSituacionFinanciera

Fecha y hora de Impresión | 17/abr./2026  
 10:09 a. m.

CONCEPTO	2026	2025	CONCEPTO	2026	2025
<b>CUENTAS DE ORDEN CONTABLES</b>			<b>CONTRATO DE COMODATO POR BIENES</b>	<b>\$0.00</b>	<b>\$0.00</b>
<b>VALORES</b>	<b>\$0.00</b>	<b>\$0.00</b>			
VALORES EN CUSTODIA	\$0.00	\$0.00			
CUSTODIA DE VALORES	\$0.00	\$0.00			
INSTRUMENTOS DE CRÉDITO PRESTADOS A FORMADORES DE MERCADO	\$0.00	\$0.00			
PRÉSTAMO DE INSTRUMENTOS DE CRÉDITO A FORMADORES DE MERCADO Y SU GARANTÍA	\$0.00	\$0.00			
INSTRUMENTOS DE CRÉDITO RECIBIDOS EN GARANTÍA DE LOS FORMADORES DE MERCADO	\$0.00	\$0.00			
GARANTÍA DE CRÉDITOS RECIBIDOS DE LOS FORMADORES DE MERCADO	\$0.00	\$0.00			
<b>EMISIÓN DE OBLIGACIONES</b>	<b>\$0.00</b>	<b>\$0.00</b>			
AUTORIZACIÓN PARA LA EMISIÓN DE BONOS, TÍTULOS Y VALORES DE LA DEUDA PÚBLICA INTERNA	\$0.00	\$0.00			
AUTORIZACIÓN PARA LA EMISIÓN DE BONOS, TÍTULOS Y VALORES DE LA DEUDA PÚBLICA EXTERNA	\$0.00	\$0.00			
EMISIONES AUTORIZADAS DE LA DEUDA PÚBLICA INTERNA Y EXTERNA	\$0.00	\$0.00			
SUSCRIPCIÓN DE CONTRATOS DE PRÉSTAMOS Y OTRAS OBLIGACIONES DE LA DEUDA PÚBLICA INTERNA	\$0.00	\$0.00			
SUSCRIPCIÓN DE CONTRATOS DE PRÉSTAMOS Y OTRAS OBLIGACIONES DE LA DEUDA PÚBLICA EXTERNA	\$0.00	\$0.00			
CONTRATOS DE PRÉSTAMOS Y OTRAS OBLIGACIONES DE LA DEUDA PÚBLICA INTERNA Y EXTERNA	\$0.00	\$0.00			
<b>AVALES Y GARANTÍAS</b>	<b>\$0.00</b>	<b>\$0.00</b>			
AVALES AUTORIZADOS	\$0.00	\$0.00			
AVALES FIRMADOS	\$0.00	\$0.00			
FIANZAS Y GARANTÍAS RECIBIDAS POR DEUDAS A COBRAR	\$0.00	\$0.00			
FIANZAS Y GARANTÍAS RECIBIDAS	\$0.00	\$0.00			
FIANZAS OTORGADAS PARA RESPALDAR OBLIGACIONES NO FISCALES DEL GOBIERNO	\$0.00	\$0.00			
FIANZAS OTORGADAS DEL GOBIERNO PARA RESPALDAR OBLIGACIONES NO FISCALES	\$0.00	\$0.00			
<b>JUICIOS</b>	<b>\$0.00</b>	<b>\$0.00</b>			
DEMANDAS JUDICIALES EN PROCESO DE RESOLUCIÓN	\$0.00	\$0.00			
RESOLUCIÓN DE DEMANDAS EN PROCESO JUDICIAL	\$0.00	\$0.00			
<b>INVERSIÓN MEDIANTE PROYECTOS PARA PRESTACIÓN DE SERVICIOS (PPS) Y SIMILARES</b>	<b>\$0.00</b>	<b>\$0.00</b>			
CONTRATOS PARA INVERSIÓN MEDIANTE PROYECTOS PARA PRESTACIÓN DE SERVICIOS (PPS) Y SIMILARES	\$0.00	\$0.00			
INVERSIÓN PÚBLICA CONTRATADA MEDIANTE PROYECTOS PARA PRESTACIÓN DE SERVICIOS (PPS) Y SIMILARES	\$0.00	\$0.00			
<b>BIENES CONCESIONADOS O EN COMODATO</b>	<b>\$0.00</b>	<b>\$0.00</b>			
BIENES BAJO CONTRATO EN CONCESIÓN	\$0.00	\$0.00			
CONTRATO DE CONCESIÓN POR BIENES	\$0.00	\$0.00			
BIENES BAJO CONTRATO EN COMODATO	\$0.00	\$0.00			



SISTEMA MUNICIPAL DIF BAHÍA DE BANDERAS  
ESTADO DE NAYARIT

Estado de Situación Financiera

Al 31/mar./2026

(Cifras en Pesos)

Fecha y 17/abr./2026

hora de Impresión 12:16 p. m.

Usr: ANA CELIA  
Rep: rptEstadoSituacionFinanciera

CONCEPTO	2026	2025
<b>CUENTAS DE ORDEN PRESUPUESTARIAS</b>		
<b>LEY DE INGRESOS</b>		
LEY DE INGRESOS ESTIMADA	\$110,000,000.00	\$74,235,679.32
LEY DE INGRESOS POR EJECUTAR	\$82,464,651.57	\$25,000.00
MODIFICACIONES A LA LEY DE INGRESOS ESTIMADA	\$0.00	\$17,894,510.67
LEY DE INGRESOS DEVENGADA	\$27,535,348.43	\$92,105,189.99
LEY DE INGRESOS RECAUDADA	\$27,535,348.43	\$92,105,189.99
<b>PRESUPUESTO DE EGRESOS</b>		
PRESUPUESTO DE EGRESOS APROBADO	\$112,146,272.90	\$74,235,679.32
PRESUPUESTO DE EGRESOS POR EJERCER	\$92,423,514.30	\$662,687.59
MODIFICACIONES AL PRESUPUESTO DE EGRESOS APROBADO	\$0.00	\$15,923,238.00
PRESUPUESTO DE EGRESOS COMPROMETIDO	\$19,722,758.60	\$89,496,229.73
PRESUPUESTO DE EGRESOS DEVENGADO	\$19,722,758.60	\$89,496,229.73
PRESUPUESTO DE EGRESOS EJERCIDO	\$19,722,758.60	\$89,496,229.73
PRESUPUESTO DE EGRESOS PAGADO	\$19,722,758.60	\$89,496,229.73

"Bajo protesta de decir verdad declaramos que los Estados Financieros y sus notas, son razonablemente correctos y son responsabilidad del emisor".

C. GUADALUPE SOLIS MARTINEZ  
DIRECTORA GENERAL

LC. IRMA JUDITH AMPARO ZAIRA  
ADMINISTRADORA GENERAL



**SISTEMA MUNICIPAL DIF BAHÍA DE BANDERAS**  
**ESTADO DE NAYARIT**  
**Estado de Actividades**

Del 01/ene./2026 al 31/mar./2026  
(Cifras en Pesos)

Fecha y 17/abr./2026  
hora de Impresión 10:10 a. m.

Rep: rptEstadoActividades

Usr: ANA CELIA

Concepto	2026	2025
<b>INGRESOS Y OTROS BENEFICIOS</b>		
<b>INGRESOS DE GESTIÓN</b>	<b>\$30,348.42</b>	<b>\$117,486.77</b>
IMPUESTOS	\$0.00	\$0.00
CUOTAS Y APORTACIONES DE SEGURIDAD SOCIAL	\$0.00	\$0.00
CONTRIBUCIONES DE MEJORAS	\$0.00	\$0.00
DERECHOS	\$0.00	\$0.00
PRODUCTOS	\$30,348.42	\$117,486.77
APROVECHAMIENTOS	\$0.00	\$0.00
INGRESOS POR VENTA DE BIENES Y PRESTACIÓN DE SERVICIOS	\$0.00	\$0.00
PARTICIPACIONES, APORTACIONES, CONVENIOS, INCENTIVOS DERIVADOS DE LA COLABORACIÓN FISCAL, FONDOS DISTINTOS DE APORTACIONES, TRANSFERENCIAS, ASIGNACIONES, SUBSIDIOS Y SUBVENCIONES, Y PENSIONES Y JUBILACIONES	\$27,500,000.01	\$74,235,679.32
PARTICIPACIONES, APORTACIONES, CONVENIOS, INCENTIVOS DERIVADOS DE LA COLABORACIÓN FISCAL Y FONDOS DISTINTOS DE APORTACIONES	\$0.00	\$0.00
TRANSFERENCIAS, ASIGNACIONES, SUBSIDIOS Y SUBVENCIONES, Y PENSIONES Y JUBILACIONES	\$27,500,000.01	\$74,235,679.32
<b>OTROS INGRESOS Y BENEFICIOS</b>	<b>\$5,000.00</b>	<b>\$17,752,023.90</b>
INGRESOS FINANCIEROS	\$0.00	\$0.00
INCREMENTO POR VARIACIÓN DE INVENTARIOS	\$0.00	\$0.00
DISMINUCIÓN DEL EXCESO DE ESTIMACIONES POR PÉRDIDA O DETERIORO U OBSOLESCENCIA	\$0.00	\$0.00
DISMINUCIÓN DEL EXCESO DE PROVISIONES	\$0.00	\$0.00
OTROS INGRESOS Y BENEFICIOS VARIOS	\$5,000.00	\$17,752,023.90
<b>Total de Ingresos y Otros Beneficios</b>	<b>\$27,535,348.43</b>	<b>\$92,105,189.99</b>
<b>GASTOS Y OTRAS PÉRDIDAS</b>		
<b>GASTOS DE FUNCIONAMIENTO</b>	<b>\$12,423,155.99</b>	<b>\$59,420,485.67</b>
SERVICIOS PERSONALES	\$8,627,468.04	\$39,149,402.94
MATERIALES Y SUMINISTROS	\$2,265,866.63	\$9,088,987.54
SERVICIOS GENERALES	\$1,529,821.32	\$11,182,095.19
TRANSFERENCIAS, ASIGNACIONES, SUBSIDIOS Y OTRAS AYUDAS	\$7,140,167.57	\$26,985,630.92
TRANSFERENCIAS INTERNAS Y ASIGNACIONES AL SECTOR PÚBLICO	\$0.00	\$0.00
TRANSFERENCIAS AL RESTO DEL SECTOR PÚBLICO	\$0.00	\$0.00
SUBSIDIOS Y SUBVENCIONES	\$0.00	\$0.00
AYUDAS SOCIALES	\$7,140,167.57	\$26,985,630.92
PENSIONES Y JUBILACIONES	\$0.00	\$0.00
TRANSFERENCIAS A FIDEICOMISOS, MANDATOS Y CONTRATOS ANALOGOS	\$0.00	\$0.00
TRANSFERENCIAS A LA SEGURIDAD SOCIAL	\$0.00	\$0.00
DONATIVOS	\$0.00	\$0.00
TRANSFERENCIAS AL EXTERIOR	\$0.00	\$0.00
PARTICIPACIONES Y APORTACIONES	\$0.00	\$0.00
PARTICIPACIONES	\$0.00	\$0.00
APORTACIONES	\$0.00	\$0.00
CONVENIOS	\$0.00	\$0.00
INTERESES, COMISIONES Y OTROS GASTOS DE LA DEUDA PÚBLICA	\$0.00	\$0.00
INTERESES DE LA DEUDA PÚBLICA	\$0.00	\$0.00
COMISIONES DE LA DEUDA PÚBLICA	\$0.00	\$0.00
GASTOS DE LA DEUDA PÚBLICA	\$0.00	\$0.00
COSTO POR COBERTURAS	\$0.00	\$0.00
APOYOS FINANCIEROS	\$0.00	\$0.00
<b>OTROS GASTOS Y PÉRDIDAS EXTRAORDINARIAS</b>	<b>\$385,933.12</b>	<b>\$1,372,413.96</b>
ESTIMACIONES, DEPRECIACIONES, DETERIOROS, OBSOLESCENCIA Y AMORTIZACIONES	\$385,933.12	\$1,372,413.96
PROVISIONES	\$0.00	\$0.00
DISMINUCIÓN DE INVENTARIOS	\$0.00	\$0.00



SISTEMA MUNICIPAL DIF BAHIA DE BANDERAS  
ESTADO DE NAYARIT  
Estado de Actividades

Del 01/ene./2026 al 31/mar./2026  
(Cifras en Pesos)

Fecha y hora de Impresión | 17/abr./2026  
12:19 p. m.

Rep: rptEstadoActividades

Usr: ANA CELIA

Concepto	2026	2025
OTROS GASTOS	\$0.00	\$0.00
INVERSIÓN PÚBLICA	\$0.00	\$0.00
INVERSIÓN PÚBLICA NO CAPITALIZABLE	\$0.00	\$0.00
<b>Total de Gastos y otras Pérdidas</b>	<b>\$19,949,256.66</b>	<b>\$87,778,530.55</b>
<b>Resultado del Ejercicio (Ahorro/Desahorro)</b>	<b>\$7,586,091.75</b>	<b>\$4,326,659.44</b>

"Bajo protesta de decir verdad declaramos que los Estados Financieros y sus notas, son razonablemente correctos y son responsabilidad del emisor".

C. GUADALUPE SOLIS MARTINEZ  
DIRECTORA GENERAL

LC. IRMA JUDITH AMPARO ZAIRA

ADMINISTRADORA GENERAL

**SISTEMA MUNICIPAL DIF BAHÍA DE BANDERAS**  
**ESTADO DE NAYARIT**  
**Estados de Resultados**

Del 01/ene./2026 al 31/mar./2026

Fecha y hora de Impresión | 17/abr./2026  
12:20 p. m.


Rep: rptEstadoResultado

Usr: ANA CELIA

	PERIODO	%	ACUMULADO	%
	1/ene. al 31/mar./2026		01/ene al 31/mar./2026	
<b>INGRESOS Y OTROS BENEFICIOS</b>				
INGRESOS DE GESTIÓN	\$30,348.42	0.11 %	\$30,348.42	0.11 %
PRODUCTOS	\$30,348.42	0.11 %	\$30,348.42	0.11 %
PARTICIPACIONES, APORTACIONES, CONVENIOS, INCENTIVOS DERIV	\$27,500,000.01	99.87 %	\$27,500,000.01	99.87 %
TRANSFERENCIAS, ASIGNACIONES, SUBSIDIOS Y SUBVENCIONES, Y PENSIONE	\$27,500,000.01	99.87 %	\$27,500,000.01	99.87 %
SUBSIDIOS Y SUBVENCIONES	\$27,500,000.01	99.87 %	\$27,500,000.01	99.87 %
OTROS INGRESOS Y BENEFICIOS	\$5,000.00	0.01 %	\$5,000.00	0.01 %
OTROS INGRESOS Y BENEFICIOS VARIOS	\$5,000.00	0.01 %	\$5,000.00	0.01 %
OTROS INGRESOS Y BENEFICIOS VARIOS	\$5,000.00	0.01 %	\$5,000.00	0.01 %
<b>Total de Ingresos</b>	<b>\$27,535,348.43</b>	<b>100.00 %</b>	<b>\$27,535,348.43</b>	<b>100.00 %</b>
<b>GASTOS Y OTRAS PÉRDIDAS</b>				
GASTOS DE FUNCIONAMIENTO	\$12,423,155.99	45.11 %	\$12,423,155.99	45.11 %
SERVICIOS PERSONALES	\$8,627,468.04	31.33 %	\$8,627,468.04	31.33 %
MATERIALES Y SUMINISTROS	\$2,265,866.63	8.22 %	\$2,265,866.63	8.22 %
SERVICIOS GENERALES	\$1,529,821.32	5.55 %	\$1,529,821.32	5.55 %
TRANSFERENCIAS, ASIGNACIONES, SUBSIDIOS Y OTRAS AYUDAS	\$7,140,167.57	25.93 %	\$7,140,167.57	25.93 %
AYUDAS SOCIALES	\$7,140,167.57	25.93 %	\$7,140,167.57	25.93 %
PARTICIPACIONES Y APORTACIONES	\$0.00	0.00 %	\$0.00	0.00 %
INTERESES, COMISIONES Y OTROS GASTOS DE LA DEUDA PÚBLICA	\$0.00	0.00 %	\$0.00	0.00 %
OTROS GASTOS Y PÉRDIDAS EXTRAORDINARIAS	\$385,933.12	1.40 %	\$385,933.12	1.40 %
ESTIMACIONES, DEPRECIACIONES, DETERIOROS, OBSOLESCENCIA Y AMORTIZ	\$385,933.12	1.40 %	\$385,933.12	1.40 %
INVERSIÓN PÚBLICA	\$0.00	0.00 %	\$0.00	0.00 %
<b>Total de Gastos y otras Perdidas</b>	<b>\$19,949,256.68</b>	<b>72.44 %</b>	<b>\$19,949,256.68</b>	<b>72.44 %</b>
<b>Ahorro / Desahorro Neto del Ejercicio</b>	<b>\$7,586,091.75</b>	<b>27.55 %</b>	<b>\$7,586,091.75</b>	<b>27.55 %</b>



C. GUADALUPE SOLIS MARTINEZ  
DIRECTORA GENERAL



LC. IRMA JUDITH AMPARO ZAIRA  
ADMINISTRADORA GENERAL



**SISTEMA MUNICIPAL DIF BAHÍA DE BANDERAS**  
**ESTADO DE NAYARIT**

**Estado de Variación en la Hacienda Pública**

Del 01/ene/2026 Al 31/mar./2026

(Cifras en Pesos)

Usr: ANA CELIA  
Rep: rptEstadoVariacionHacienda

Fecha y hora de Impresión 17/abr./2026  
12:20 p. m.

Concepto	Hacienda Pública/ Patrimonio Contribuido	Hacienda Pública/ Patrimonio Generado De Ejercicios Anteriores	Hacienda Pública/ Patrimonio Generado Del Ejercicio	Exceso o Insuficiencia en la Actualización de la Hacienda Pública / Patrimonio	Total
<b>HACIENDA PÚBLICA/PATRIMONIO CONTRIBUIDO NETO DE 2025</b>	\$0.00	\$0.00	\$0.00	\$0.00	\$0.00
APORTACIONES	\$0.00	\$0.00	\$0.00	\$0.00	\$0.00
DONACIONES DE CAPITAL	\$0.00	\$0.00	\$0.00	\$0.00	\$0.00
ACTUALIZACIÓN DE LA HACIENDA PÚBLICA/PATRIMONIO	\$0.00	\$0.00	\$0.00	\$0.00	\$0.00
<b>HACIENDA PÚBLICA /PATRIMONIO GENERADO NETO DE 2025</b>	\$0.00	\$8,349,054.38	\$4,326,659.44	\$0.00	\$12,675,713.82
RESULTADO DEL EJERCICIO (AHORRO/ DESAHORRO)	\$0.00	\$0.00	\$4,326,659.44	\$0.00	\$4,326,659.44
RESULTADOS DE EJERCICIOS ANTERIORES	\$0.00	\$11,143,428.05	\$0.00	\$0.00	\$11,143,428.05
REVALÚOS	\$0.00	\$0.00	\$0.00	\$0.00	\$0.00
RESERVAS	\$0.00	\$0.00	\$0.00	\$0.00	\$0.00
RECTIFICACIONES DE RESULTADOS DE EJERCICIOS ANTERIORES	\$0.00	-\$2,794,373.67	\$0.00	\$0.00	-\$2,794,373.67
<b>EXCESO O INSUFICIENCIA EN LA ACTUALIZACIÓN DE LA HACIENDA PÚBLICA/ PATRIMONIO NETO DE 2025</b>	\$0.00	\$0.00	\$0.00	\$0.00	\$0.00
RESULTADO POR POSICIÓN MONETARIA	\$0.00	\$0.00	\$0.00	\$0.00	\$0.00
RESULTADO POR TENENCIA DE ACTIVOS NO MONETARIOS	\$0.00	\$0.00	\$0.00	\$0.00	\$0.00
<b>HACIENDA PÚBLICA / PATRIMONIO NETO FINAL DE 2025</b>	\$0.00	\$8,349,054.38	\$4,326,659.44	\$0.00	\$12,675,713.82
<b>CAMBIOS EN LA HACIENDA PÚBLICA/PATRIMONIO CONTRIBUIDO NETO DE 2026</b>	\$0.00	\$0.00	\$0.00	\$0.00	\$0.00
APORTACIONES	\$0.00	\$0.00	\$0.00	\$0.00	\$0.00
DONACIONES DE CAPITAL	\$0.00	\$0.00	\$0.00	\$0.00	\$0.00
ACTUALIZACIÓN DE LA HACIENDA PÚBLICA/PATRIMONIO	\$0.00	\$0.00	\$0.00	\$0.00	\$0.00
<b>VARIACIONES DE LA HACIENDA PÚBLICA / PATRIMONIO GENERADO NETO DE 2026</b>	\$0.00	\$4,326,659.44	\$3,259,432.31	\$0.00	\$7,586,091.75
RESULTADO DEL EJERCICIO (AHORRO/ DESAHORRO)	\$0.00	\$0.00	\$7,586,091.75	\$0.00	\$7,586,091.75
RESULTADOS DE EJERCICIOS ANTERIORES	\$0.00	\$4,326,659.44	-\$4,326,659.44	\$0.00	\$0.00
REVALÚOS	\$0.00	\$0.00	\$0.00	\$0.00	\$0.00
RESERVAS	\$0.00	\$0.00	\$0.00	\$0.00	\$0.00
RECTIFICACIONES DE RESULTADOS DE EJERCICIOS ANTERIORES	\$0.00	\$0.00	\$0.00	\$0.00	\$0.00
<b>CAMBIOS EN EL EXCESO O INSUFICIENCIA EN LA ACTUALIZACIÓN DE LA HACIENDA PÚBLICA/ PATRIMONIO NETO DE 2026</b>	\$0.00	\$0.00	\$0.00	\$0.00	\$0.00
RESULTADO POR POSICIÓN MONETARIA	\$0.00	\$0.00	\$0.00	\$0.00	\$0.00
RESULTADO POR TENENCIA DE ACTIVOS NO MONETARIOS	\$0.00	\$0.00	\$0.00	\$0.00	\$0.00
<b>HACIENDA PÚBLICA / PATRIMONIO NETO FINAL DE 2026</b>	\$0.00	\$12,675,713.82	\$7,586,091.75	\$0.00	\$20,261,805.57



SISTEMA MUNICIPAL DIF BAHÍA DE BANDERAS  
ESTADO DE NAYARIT

Estado de Variación en la Hacienda Pública

Del 01/ene/2026 Al 31/mar./2026

(Cifras en Pesos)

Fecha y 17/abr./2026

hora de Impresión 12:20 p. m.

Usu: ANA CELIA  
Rep: rptEstadoVariacionHacienda

Concepto	Hacienda Pública/ Patrimonio Contribuido	Hacienda Pública/ Patrimonio Generado De Ejercicios Anteriores	Hacienda Pública/ Patrimonio Generado Del Ejercicio	Exceso o Insuficiencia en la Actualización de la Hacienda Pública / Patrimonio	Total
----------	--	---	--	--	-------

"Bajo protesta de decir verdad declaramos que los Estados Financieros y sus notas, son razonablemente correctos y son responsabilidad del emisor".

C. GUADALUPE SOLIS MARTINEZ  
DIRECTORA GENERAL

LC. IRMA JUDITH AMPARO ZAIRA  
ADMINISTRADORA GENERAL

Concepto	Origen	Aplicación
<b>ACTIVO</b>	<b>\$385,933.12</b>	<b>\$7,481,663.78</b>
<b>ACTIVO CIRCULANTE</b>	<b>\$0.00</b>	<b>\$7,322,228.74</b>
EFFECTIVO Y EQUIVALENTES	\$0.00	\$7,211,162.89
DERECHOS A RECIBIR EFECTIVO O EQUIVALENTES	\$0.00	\$111,065.85
DERECHOS A RECIBIR BIENES O SERVICIOS	\$0.00	\$0.00
INVENTARIOS	\$0.00	\$0.00
ALMACENES	\$0.00	\$0.00
ESTIMACIÓN POR PÉRDIDA O DETERIORO DE ACTIVOS CIRCULANTES	\$0.00	\$0.00
OTROS ACTIVOS CIRCULANTES	\$0.00	\$0.00
<b>ACTIVO NO CIRCULANTE</b>	<b>\$385,933.12</b>	<b>\$159,435.04</b>
INVERSIONES FINANCIERAS A LARGO PLAZO	\$0.00	\$0.00
DERECHOS A RECIBIR EFECTIVO O EQUIVALENTES A LARGO PLAZO	\$0.00	\$0.00
BIENES INMUEBLES, INFRAESTRUCTURA Y CONSTRUCCIONES EN PROCESO	\$0.00	\$0.00
BIENES MUEBLES	\$0.00	\$159,435.04
ACTIVOS INTANGIBLES	\$0.00	\$0.00
DEPRECIACIÓN, DETERIORO Y AMORTIZACIÓN ACUMULADA DE BIENES	\$385,933.12	\$0.00
ACTIVOS DIFERIDOS	\$0.00	\$0.00
ESTIMACIÓN POR PÉRDIDA O DETERIORO DE ACTIVOS NO CIRCULANTES	\$0.00	\$0.00
OTROS ACTIVOS NO CIRCULANTES	\$0.00	\$0.00
<b>PASIVO</b>	<b>\$0.00</b>	<b>\$490,361.09</b>
<b>PASIVO CIRCULANTE</b>	<b>\$0.00</b>	<b>\$490,361.09</b>
CUENTAS POR PAGAR A CORTO PLAZO	\$0.00	\$490,361.09
DOCUMENTOS POR PAGAR A CORTO PLAZO	\$0.00	\$0.00
PORCIÓN A CORTO PLAZO DE LA DEUDA PÚBLICA A LARGO PLAZO	\$0.00	\$0.00
TÍTULOS Y VALORES A CORTO PLAZO	\$0.00	\$0.00
PASIVOS DIFERIDOS A CORTO PLAZO	\$0.00	\$0.00
FONDOS Y BIENES DE TERCEROS EN GARANTÍA Y/O ADMINISTRACIÓN A CORTO PLAZO	\$0.00	\$0.00
PROVISIONES A CORTO PLAZO	\$0.00	\$0.00
OTROS PASIVOS A CORTO PLAZO	\$0.00	\$0.00
<b>PASIVO NO CIRCULANTE</b>	<b>\$0.00</b>	<b>\$0.00</b>
CUENTAS POR PAGAR A LARGO PLAZO	\$0.00	\$0.00
DOCUMENTOS POR PAGAR A LARGO PLAZO	\$0.00	\$0.00
DEUDA PÚBLICA A LARGO PLAZO	\$0.00	\$0.00
PASIVOS DIFERIDOS A LARGO PLAZO	\$0.00	\$0.00
FONDOS Y BIENES DE TERCEROS EN GARANTÍA Y/O ADMINISTRACIÓN A LARGO PLAZO	\$0.00	\$0.00
PROVISIONES A LARGO PLAZO	\$0.00	\$0.00
<b>HACIENDA PÚBLICA/ PATRIMONIO</b>	<b>\$7,586,091.75</b>	<b>\$0.00</b>
<b>HACIENDA PÚBLICA/PATRIMONIO CONTRIBUIDO</b>	<b>\$0.00</b>	<b>\$0.00</b>
APORTACIONES	\$0.00	\$0.00
DONACIONES DE CAPITAL	\$0.00	\$0.00
ACTUALIZACIÓN DE LA HACIENDA PÚBLICA/PATRIMONIO	\$0.00	\$0.00
<b>HACIENDA PÚBLICA /PATRIMONIO GENERADO</b>	<b>\$7,586,091.75</b>	<b>\$0.00</b>
RESULTADO DEL EJERCICIO (AHORRO/ DESAHORRO)	\$3,259,432.31	\$0.00
RESULTADOS DE EJERCICIOS ANTERIORES	\$4,326,659.44	\$0.00
REVALUOS	\$0.00	\$0.00
RESERVAS	\$0.00	\$0.00
RECTIFICACIONES DE RESULTADOS DE EJERCICIOS ANTERIORES	\$0.00	\$0.00
<b>EXCESO O INSUFICIENCIA EN LA ACTUALIZACIÓN DE LA HACIENDA PÚBLICA/ PATRIMONIO</b>	<b>\$0.00</b>	<b>\$0.00</b>
RESULTADO POR POSICIÓN MONETARIA	\$0.00	\$0.00
RESULTADO POR TENENCIA DE ACTIVOS NO MONETARIOS	\$0.00	\$0.00

SISTEMA MUNICIPAL DIF BAHIA DE BANDERAS  
ESTADO DE NAYARIT

Estado de Cambios en la Situación Financiera

Del 01/ene./2026 Al 31/mar./2026  
(Cifras en Pesos)

Fecha y hora de Impresión | 17/abr./2026  
10:12 a. m.

Rep: rptEstadoCambiosSituacionFinanciera


Usr: ANA CELIA

Concepto	Origen	Aplicación
----------	--------	------------

"Bajo protesta de decir verdad declaramos que los Estados Financieros y sus notas, son razonablemente correctos y son responsabilidad del emisor".



C. GUADALUPE SOLIS MARTINEZ  
DIRECTORA GENERAL



LC. IRMA JUDITH AMPARO ZAIRA  
ADMINISTRADORA GENERAL



# SISTEMA MUNICIPAL DIF BAHÍA DE BANDERAS

## ESTADO DE NAYARIT

### Estado de Flujos de Efectivo

01/ene./2026 Al 31/mar./2026

(Cifras en Pesos)

Fecha y 17/abr./2026

hora de Impresión 10:13 a. m.

Rep: rptEstadoFlujosEfectivo

Usu: ANA CELIA

Concepto	2026	2025
<b>FLUJOS DE EFECTIVO DE LAS ACTIVIDADES DE OPERACIÓN</b>		
<b>ORIGEN</b>	<b>\$27,535,348.43</b>	<b>\$92,105,189.99</b>
IMPUESTOS	\$0.00	\$0.00
CUOTAS Y APORTACIONES DE SEGURIDAD SOCIAL	\$0.00	\$0.00
CONTRIBUCIONES DE MEJORAS	\$0.00	\$0.00
DERECHOS	\$0.00	\$0.00
PRODUCTOS	\$30,348.42	\$117,486.77
APROVECHAMIENTOS	\$0.00	\$0.00
INGRESOS POR VENTA DE BIENES Y PRESTACIÓN DE SERVICIOS	\$5,000.00	\$17,752,023.90
PARTICIPACIONES, APORTACIONES, CONVENIOS, INCENTIVOS DERIVADOS DE LA COLABORACIÓN FISCAL Y FONDOS DISTINTOS DE APORTACIONES	\$0.00	\$0.00
TRANSFERENCIAS, ASIGNACIONES, SUBSIDIOS Y SUBVENCIONES, Y PENSIONES Y JUBILACIONES	\$27,500,000.01	\$74,235,679.32
OTROS ORIGENES DE OPERACIÓN	\$0.00	\$0.00
<b>APLICACIÓN</b>	<b>\$20,164,750.50</b>	<b>\$88,045,313.24</b>
SERVICIOS PERSONALES	\$8,627,468.04	\$39,149,402.94
MATERIALES Y SUMINISTROS	\$2,265,866.63	\$9,088,987.54
SERVICIOS GENERALES	\$1,529,821.32	\$11,182,095.19
TRANSFERENCIAS INTERNAS Y ASIGNACIONES AL SECTOR PUBLICO	\$0.00	\$0.00
TRANSFERENCIAS AL RESTO DEL SECTOR PUBLICO	\$0.00	\$0.00
SUBSIDIOS Y SUBVENCIONES	\$0.00	\$0.00
AYUDAS SOCIALES	\$7,140,167.57	\$26,985,630.92
PENSIONES Y JUBILACIONES	\$0.00	\$0.00
TRANSFERENCIAS A FIDEICOMISOS, MANDATOS Y OTROS ANALOGOS	\$0.00	\$0.00
TRANSFERENCIAS A LA SEGURIDAD SOCIAL	\$0.00	\$0.00
DONATIVOS	\$0.00	\$0.00
TRANSFERENCIAS AL EXTERIOR	\$0.00	\$0.00
PARTICIPACIONES	\$0.00	\$0.00
APORTACIONES	\$0.00	\$0.00
CONVENIOS	\$0.00	\$0.00
OTRAS APLICACIONES DE OPERACIÓN	\$601,426.94	\$1,639,196.65
<b>FLUJOS NETOS DE EFECTIVO POR ACTIVIDADES DE OPERACIÓN</b>	<b>\$7,370,597.93</b>	<b>\$4,059,876.75</b>
<b>FLUJOS DE EFECTIVO DE LAS ACTIVIDADES DE INVERSIÓN</b>		
<b>ORIGEN</b>	<b>\$0.00</b>	<b>\$0.00</b>
BIENES INMUEBLES, INFRAESTRUCTURA Y CONSTRUCCIONES EN PROCESO	\$0.00	\$0.00
BIENES MUEBLES	\$0.00	\$0.00
OTROS ORIGENES DE INVERSIÓN	\$0.00	\$0.00
<b>APLICACIÓN</b>	<b>\$159,435.04</b>	<b>\$3,090,113.14</b>
BIENES INMUEBLES, INFRAESTRUCTURA Y CONSTRUCCIONES EN PROCESO	\$0.00	\$0.00
BIENES MUEBLES	\$159,435.04	\$3,090,113.14
OTRAS APLICACIONES DE INVERSIÓN	\$0.00	\$0.00
<b>FLUJOS NETOS DE EFECTIVO POR ACTIVIDADES DE INVERSIÓN</b>	<b>-\$159,435.04</b>	<b>-\$3,090,113.14</b>
<b>FLUJOS DE EFECTIVO DE LAS ACTIVIDADES DE FINANCIAMIENTO</b>		
<b>ORIGEN</b>	<b>\$0.00</b>	<b>\$0.00</b>
ENDEUDAMIENTO NETO	\$0.00	\$0.00
INTERNO	\$0.00	\$0.00
EXTERNO	\$0.00	\$0.00
OTROS ORIGENES DE FINANCIAMIENTO	\$0.00	\$0.00
<b>APLICACIÓN</b>	<b>\$0.00</b>	<b>\$0.00</b>
SERVICIOS DE LA DEUDA	\$0.00	\$0.00
INTERNO	\$0.00	\$0.00
EXTERNO	\$0.00	\$0.00
OTRAS APLICACIONES DE FINANCIAMIENTO	\$0.00	\$0.00
<b>FLUJOS NETOS DE EFECTIVO POR ACTIVIDADES DE FINANCIAMIENTO</b>	<b>\$0.00</b>	<b>\$0.00</b>
<b>INCREMENTO/DISMINUCIÓN NETA EN EL EFECTIVO Y EQUIVALENTES AL EFECTIVO</b>	<b>\$7,211,162.89</b>	<b>\$969,763.61</b>
<b>EFECTIVO Y EQUIVALENTES AL EFECTIVO AL INICIO DEL EJERCICIO</b>	<b>\$4,350,970.31</b>	<b>\$3,381,206.70</b>



SISTEMA MUNICIPAL DIF BAHIA DE BANDERAS  
ESTADO DE NAYARIT

Estado de Flujos de Efectivo

01/ene./2026 Al 31/mar./2026

(Cifras en Pesos)

Fecha y hora de Impresión | 17/abr./2026  
10:13 a. m.

Rep: rptEstadoFlujosEfectivo

Usr: ANA CELIA

Concepto	2026	2025
EFFECTIVO Y EQUIVALENTES AL EFECTIVO AL FINAL DEL EJERCICIO	\$11,562,133.20	\$4,350,970.31

"Bajo protesta de decir verdad declaramos que los Estados Financieros y sus notas, son razonablemente correctos y son responsabilidad del emisor".

C. GUADALUPE SOLIS MARTINEZ

DIRECTORA GENERAL

LC. IRMA JUDITH AMPARO ZAIRA

ADMINISTRADORA GENERAL



SISTEMA MUNICIPAL DIF BAHÍA DE BANDERAS  
ESTADO DE NAYARIT  
Informe sobre Pasivos Contingentes  
al 31/mar./2026

Fecha y hora de Impresión | 17/abr./2026  
10:15 a. m.

Rep: rptPasivosContingentes  
Usr: ANA CELIA

"En Cumplimiento a lo dispuesto en los artículos 46, Fracción I, Inciso f), y 52 de la Ley General de Contabilidad Gubernamental y de conformidad con lo establecido en el Capítulo VII, Numeral, II, Inciso h) del Manual de Contabilidad Gubernamental emitido por el CONAC, el Ente Público informa lo siguiente:"

SIN INFORMACIÓN QUE REVELAR

"Bajo protesta de decir verdad declaramos que los Estados Financieros y sus notas, son razonablemente correctos y son responsabilidad del emisor".

C. GUADALUPE SOLIS MARTINEZ

DIRECTORA GENERAL

LC. IRMA JUDITH AMPARO ZAIRA

ADMINISTRADORA GENERAL



SISTEMA MUNICIPAL DIF BAHÍA DE BANDERAS  
ESTADO DE NAYARIT

Informe De Inversion Publica

al 31/Mar/2026

Fecha y 31-mar-26

10:09 a. m.

Rep:  
rptInformeInversiónPública

Usr: ANA CELIA

"En Cumplimiento a lo dispuesto en el artículos 31, Fracción IV, Inciso B), de la Ley de Fiscalización y Rendición de Cuentas del Estado de Nayarit, se hace constancia que, en este Ente Público descentralizado no se presupuesta ni se ejecuta obra alguna, toda vez que, derivado de las facultades que el Reglamento Interno del Sistema Municipal para el Desarrollo Integral de la Familia de esta municipalidad, las acciones que cada unidad administrativa efectúa va relacionada propiamente con la asistencia social; mismo dicho, puede consultarse en el Art. 33, Fr. XXXI, inciso A, donde se desarrollan los capítulos que se programan a fin de proveer y abastecer las necesidades particulares de estas mismas. Así pues, se visualiza que, no existe un capítulo 60000 Inversión Pública para reportar a este Órgano de Control Interno".

SIN INFORMACIÓN QUE REVELAR

"Bajo protesta de decir verdad declaramos que el párrafo descrito con anterioridad es respaldado por todas las normatividades que son aplicables para este Ente Público".

C. GUADALUPE SOLIS MARTINEZ

DIRECTORA GENERAL

LC. IRMA JUDITH AMPARO ZAIRA

ADMINISTRADORA GENERAL



# SISTEMA MUNICIPAL DIF BAHÍA DE BANDERAS ESTADO DE NAYARIT

Reporte Analítico del Pasivo  
Del 01/ene./2026 al 31/mar./2026

Usu: ANA CELIA

Rep: rptEstadoAnaliticoDeActivosYPasivos

Fecha y 17/abr./2026

hora de Impresión 10:18 a. m.

Cuenta Contable	Saldo Inicial	Cargos del periodo	Abonos del periodo	Saldo Final	Flujo del Periodo
2000 PASIVO	\$1,321,997.72	\$21,603,355.14	\$21,112,994.05	\$831,636.63	-\$490,361.09
2100 PASIVO CIRCULANTE	\$1,321,997.72	\$21,603,355.14	\$21,112,994.05	\$831,636.63	-\$490,361.09
2110 CUENTAS POR PAGAR A CORTO PLAZO	\$1,321,997.72	\$21,603,355.14	\$21,112,994.05	\$831,636.63	-\$490,361.09
2111 SERVICIOS PERSONALES POR PAGAR A CORTO PLAZO	\$0.00	\$8,627,468.04	\$8,627,468.04	\$0.00	\$0.00
2112 PROVEEDORES POR PAGAR A CORTO PLAZO	\$146,807.72	\$3,955,122.99	\$3,955,122.99	\$146,807.72	\$0.00
2115 TRANSFERENCIAS OTORGADAS POR PAGAR A CORTO PLAZO	\$0.00	\$7,140,167.57	\$7,140,167.57	\$0.00	\$0.00
RETENCIONES Y CONTRIBUCIONES POR PAGAR A CORTO PLAZO					
2117 PLAZO	\$998,631.64	\$1,850,014.55	\$1,390,235.45	\$538,852.54	-\$459,779.10
2119 OTRAS CUENTAS POR PAGAR A CORTO PLAZO	\$176,558.36	\$30,581.99	\$0.00	\$145,976.37	-\$30,581.99

"Bajo protesta de decir verdad declaramos que los Estados Financieros y sus notas, son razonablemente correctos y son responsabilidad del emisor".

C. GUADALUPE SOLIS MARTINEZ  
DIRECTORA GENERAL

LC. IRMA JUDITH AMPARO ZAIRA


ADMINISTRADORA GENERAL

**ORIGEN DE LOS RECURSOS**

PRODUCTOS	\$30,348.42
TRANSFERENCIAS, ASIGNACIONES, SUBSIDIOS Y SUBVEN	\$27,500,000.01
OTROS INGRESOS Y BENEFICIOS VARIOS	\$5,000.00
Disminuciones del Activo	\$34,659,386.53
Incrementos del Pasivo	\$22,434,991.77
Incrementos del Patrimonio	\$17,002,373.26
<b>TOTAL ORIGEN</b>	<b>\$101,632,099.99</b>

**APLICACIÓN DE LOS RECURSOS**

SERVICIOS PERSONALES	\$8,627,468.04
MATERIALES Y SUMINISTROS	\$2,265,866.63
SERVICIOS GENERALES	\$1,529,821.32
AYUDAS SOCIALES	\$7,140,167.57
ESTIMACIONES, DEPRECIACIONES, DETERIOROS, OBSOLE	\$385,933.12
Incrementos del Activo	\$44,190,695.53
Disminuciones del Pasivo	\$21,603,355.14
Disminuciones del Patrimonio	\$4,326,659.44
EXISTENCIA EN EFECTIVO Y EQUIVALENTES AL	\$11,562,133.20
<b>TOTAL APLICACION</b>	<b>\$101,632,099.99</b>



C. GUADALUPE SOLIS MARTINEZ

DIRECTORA GENERAL



LC. IRMA JUDITH AMPARO ZAIRA

ADMINISTRADORA GENERAL



SISTEMA MUNICIPAL DIF BAHÍA DE BANDERAS  
ESTADO DE NAYARIT  
Estado de Origen y Aplicacion de Recursos  
Del 01/ene./2026 al 31/mar./2026

Fecha y hora de Impresión | 17/abr./2026  
10:20 a. m.

Rep: rptEstadoOrigenAplicacion  
Usr: ANA CELIA

**ORIGEN DE LOS RECURSOS**

PRODUCTOS	\$30,348.42
TRANSFERENCIAS, ASIGNACIONES, SUBSIDIOS Y SUBVEN	\$27,500,000.01
OTROS INGRESOS Y BENEFICIOS VARIOS	\$5,000.00
Disminuciones del Activo	\$34,659,386.53
Incrementos del Pasivo	\$22,434,991.77
Incrementos del Patrimonio	\$17,002,373.26
<b>TOTAL ORIGEN</b>	<b>\$101,632,099.99</b>

**APLICACIÓN DE LOS RECURSOS**

SERVICIOS PERSONALES	\$8,627,468.04
MATERIALES Y SUMINISTROS	\$2,265,866.63
SERVICIOS GENERALES	\$1,529,821.32
AYUDAS SOCIALES	\$7,140,167.57
ESTIMACIONES, DEPRECIACIONES, DETERIOROS, OBSOLE	\$385,933.12
Incrementos del Activo	\$44,190,695.53
Disminuciones del Pasivo	\$21,603,355.14
Disminuciones del Patrimonio	\$4,326,659.44
EXISTENCIA EN EFECTIVO Y EQUIVALENTES AL	\$11,562,133.20
<b>TOTAL APLICACION</b>	<b>\$101,632,099.99</b>

C. GUADALUPE SOLIS MARTINEZ

DIRECTORA GENERAL

LC. IRMA JUDITH AMPARO ZUIRA

ADMINISTRADORA GENERAL



Usr: ANA CELIA  
Rep: rptConciliacionPresupuestal

## SISTEMA MUNICIPAL DIF BAHÍA DE BANDERAS ESTADO DE NAYARIT

Conciliación entre los Ingresos Presupuestarios y Contables  
Correspondiente Del 01/ene./2026 al 31/mar./2026  
(Cifras en pesos)

Fecha y hora de Impresión | 17/abr./2026  
10:16 a. m.

<b>1. Total de Ingresos Presupuestarios</b>	<b>\$27,535,348.43</b>
<b>2. Más Ingresos Contables No Presupuestarios</b>	<b>\$0.00</b>
2.1 Ingresos Financieros	\$0.00
2.2 Incremento por Variación de Inventarios	\$0.00
2.3 Disminución del Exceso de Estimaciones por Pérdida o Deterioro u Obsolescencia	\$0.00
2.4 Disminución del Exceso de Provisiones	\$0.00
2.5 Otros Ingresos y Beneficios Varios	\$0.00
2.6 Otros Ingresos Contables No Presupuestarios	\$0.00
<b>3. Menos Ingresos Presupuestarios No Contables</b>	<b>\$0.00</b>
3.1 Aprovechamientos Patrimoniales	\$0.00
3.2 Ingresos Derivados de Financiamientos	\$0.00
3.3 Otros Ingresos Presupuestarios No Contables	\$0.00
<b>4. Total de Ingresos Contables</b>	<b>\$27,535,348.43</b>

C. GUADALUPE SOLIS MARTINEZ  
DIRECTORA GENERAL

LC. IRMA JUDITH AMPARO ZAIRA  
ADMINISTRADORA GENERAL



Usu: ANA CELIA  
Rep: rptConciliacionPresupuestal

**SISTEMA MUNICIPAL DIF BAHÍA DE BANDERAS**  
**ESTADO DE NAYARIT**  
**Conciliación entre los Egresos Presupuestarios y los Gastos Contables**  
**Correspondiente Del 01/ene./2026 al 31/mar./2026**  
(Cifras en pesos)

Fecha y | 17/abr./2026  
hora de Impresión | 10:16 a. m.

<b>1. Total de Egresos Presupuestarios</b>	<b>\$19,722,758.60</b>
<b>2. Menos Egresos Presupuestarios No Contables</b>	<b>\$2,425,301.67</b>
2.1 Materias Primas y Materiales de Producción y Comercialización	\$13,990.78
2.2 Materiales y Suministros	\$2,251,875.85
2.3 Mobiliario y Equipo de Administración	\$102,073.04
2.4 Mobiliario y Equipo Educativo y Recreativo	\$57,362.00
2.5 Equipo e Instrumental Médico y de Laboratorio	\$0.00
2.6 Vehículos y Equipo de Transporte	\$0.00
2.7 Equipo de Defensa y Seguridad	\$0.00
2.8 Maquinaria, Otros Equipos y Herramientas	\$0.00
2.9 Activos Biológicos	\$0.00
2.10 Bienes Inmuebles	\$0.00
2.11 Activos Intangibles	\$0.00
2.12 Obra Pública en Bienes de Dominio Público	\$0.00
2.13 Obra Pública en Bienes Propios	\$0.00
2.14 Acciones y Participaciones de Capital	\$0.00
2.15 Compra de Títulos y Valores	\$0.00
2.16 Concesión de Préstamos	\$0.00
2.17 Inversiones en Fideicomisos, Mandatos y Otros Análogos	\$0.00
2.18 Provisiones para Contingencias y Otras Erogaciones Especiales	\$0.00
2.19 Amortización de la Deuda Pública	\$0.00
2.20 Adeudos de Ejercicios Fiscales Anteriores (ADEFAS)	\$0.00
2.21 Otros Egresos Presupuestarios No Contables	\$0.00
<b>3. Más Gastos Contables No Presupuestarios</b>	<b>\$2,651,799.75</b>
3.1 Estimaciones, Depreciaciones, Deterioros, Obsolescencia y Amortizaciones	\$385,933.12
3.2 Provisiones	\$0.00
3.3 Disminución de Inventarios	\$0.00
3.4 Otros Gastos	\$0.00
3.5 Inversión Pública No Capitalizable	\$0.00
3.6 Materiales y Suministros (consumos)	\$2,265,866.63



SISTEMA MUNICIPAL DIF BAHÍA DE BANDERAS  
ESTADO DE NAYARIT

Conciliación entre los Egresos Presupuestarios y los Gastos Contables  
Correspondiente Del 01/ene./2026 al 31/mar./2026  
(Cifras en pesos)

Fecha y hora de Impresión | 17/abr./2026  
10:16 a. m.

Usr: ANA CELIA  
Rep: rptConciliacionPresupuestal

3.7 Otros Gastos Contables No Presupuestarios	\$0.00
<b>4. Total De Gastos Contables</b>	<b>\$19,949,256.68</b>

C. GUADALUPE SOLIS MARTINEZ  
DIRECTORA GENERAL

LC. IRMA JUDITH AMPARO ZAIRA  
ADMINISTRADORA GENERAL



**SISTEMA MUNICIPAL DIF BAHÍA DE BANDERAS  
ESTADO DE NAYARIT**

**Estado Analítico del Activo**  
Del 01/ene./2026 al 31/mar./2026  
(Cifras en Pesos)

Fecha y 17/abr./2026

hora de Impresión 10:14 a. m.

Usr: ANA CELIA

Rep: rptEstadoAnaliticoDeActivosYPasivos\_R

Concepto	Saldo Inicial	Cargos del periodo	Abonos del periodo	Saldo Final	Variación del Periodo
<b>ACTIVO</b>	<b>\$13,997,711.54</b>	<b>\$58,036,152.69</b>	<b>\$50,940,422.03</b>	<b>\$21,093,442.20</b>	<b>\$7,095,730.66</b>
<b>ACTIVO CIRCULANTE</b>	<b>\$5,092,065.50</b>	<b>\$57,876,717.65</b>	<b>\$50,554,488.91</b>	<b>\$12,414,294.24</b>	<b>\$7,322,228.74</b>
EFFECTIVO Y EQUIVALENTES	\$4,350,970.31	\$27,567,861.22	\$20,356,698.33	\$11,562,133.20	\$7,211,162.89
DERECHOS A RECIBIR EFECTIVO O EQUIVALENTES	\$736,045.99	\$30,305,775.43	\$30,194,709.58	\$847,111.84	\$111,065.85
DERECHOS A RECIBIR BIENES O SERVICIOS	\$5,049.20	\$3,081.00	\$3,081.00	\$5,049.20	\$0.00
INVENTARIOS	\$0.00	\$0.00	\$0.00	\$0.00	\$0.00
ALMACENES	\$0.00	\$0.00	\$0.00	\$0.00	\$0.00
ESTIMACIÓN POR PÉRDIDA O DETERIORO DE ACTIVOS CIRCULANTES	\$0.00	\$0.00	\$0.00	\$0.00	\$0.00
OTROS ACTIVOS CIRCULANTES	\$0.00	\$0.00	\$0.00	\$0.00	\$0.00
<b>ACTIVO NO CIRCULANTE</b>	<b>\$8,905,646.04</b>	<b>\$159,435.04</b>	<b>\$385,933.12</b>	<b>\$8,679,147.96</b>	<b>-\$226,498.08</b>
INVERSIONES FINANCIERAS A LARGO PLAZO	\$0.00	\$0.00	\$0.00	\$0.00	\$0.00
DERECHOS A RECIBIR EFECTIVO O EQUIVALENTES A LARGO PLAZO	\$0.00	\$0.00	\$0.00	\$0.00	\$0.00
BIENES INMUEBLES, INFRAESTRUCTURA Y CONSTRUCCIONES EN PROCESO	\$0.00	\$0.00	\$0.00	\$0.00	\$0.00
BIENES MUEBLES	\$12,981,308.87	\$159,435.04	\$0.00	\$13,140,743.91	\$159,435.04
ACTIVOS INTANGIBLES	\$0.00	\$0.00	\$0.00	\$0.00	\$0.00
DEPRECIACIÓN, DETERIORO Y AMORTIZACIÓN ACUMULADA DE BIENES	-\$4,075,662.83	\$0.00	\$385,933.12	-\$4,461,595.95	-\$385,933.12
ACTIVOS DIFERIDOS	\$0.00	\$0.00	\$0.00	\$0.00	\$0.00
ESTIMACIÓN POR PÉRDIDA O DETERIORO DE ACTIVOS NO CIRCULANTES	\$0.00	\$0.00	\$0.00	\$0.00	\$0.00
OTROS ACTIVOS NO CIRCULANTES	\$0.00	\$0.00	\$0.00	\$0.00	\$0.00

"Bajo protesta de decir verdad declaramos que los Estados Financieros y sus notas, son razonablemente correctos y son responsabilidad del emisor".

C. GUADALUPE SOLIS MARTINEZ  
DIRECTORA GENERAL

LC. IRMA JUDITH AMPARO ZAIRA

ADMINISTRADORA GENERAL



**SISTEMA MUNICIPAL DIF BAHÍA DE BANDERAS  
ESTADO DE NAYARIT**

**Estado Analítico de la Deuda y Otros Pasivos**

Del 01/ene./2026 Al 31/mar./2026

(Cifras en Pesos)

Fecha y 17/abr./2026

hora de Impresión 10:15 a. m.

Usu: ANA CELIA

Rep: rptEstadoAnaliticoDeudaYPasivos

Denominación de las Deudas	Moneda de Contratación	Institución o País Acreedor	Saldo Inicial del Periodo	Saldo Final del Periodo
<b>DEUDA PÚBLICA</b>				
<b>Corto Plazo</b>				
<b>Deuda Interna</b>				
Instituciones de Crédito	Peso	México	\$0.00	\$0.00
Títulos y Valores	Peso	México	\$0.00	\$0.00
Arrendamientos Financieros	Peso	México	\$0.00	\$0.00
<b>Deuda Externa</b>				
Organismos Financieros Internacionales	Peso	México	\$0.00	\$0.00
Deuda Bilateral	Peso	México	\$0.00	\$0.00
Títulos y Valores	Peso	México	\$0.00	\$0.00
Arrendamientos Financieros	Peso	México	\$0.00	\$0.00
<b>Subtotal de Deuda Pública a Corto Plazo</b>	<b>Peso</b>	<b>México</b>	<b>\$0.00</b>	<b>\$0.00</b>
<b>Largo Plazo</b>				
<b>Deuda Interna</b>				
Instituciones de Crédito	Peso	México	\$0.00	\$0.00
Títulos y Valores	Peso	México	\$0.00	\$0.00
Arrendamientos Financieros	Peso	México	\$0.00	\$0.00
<b>Deuda Externa</b>				
Organismos Financieros Internacionales	Peso	México	\$0.00	\$0.00
Deuda Bilateral	Peso	México	\$0.00	\$0.00
Títulos y Valores	Peso	México	\$0.00	\$0.00
Arrendamientos Financieros	Peso	México	\$0.00	\$0.00
<b>Subtotal de Deuda Pública a Largo Plazo</b>	<b>Peso</b>	<b>México</b>	<b>\$0.00</b>	<b>\$0.00</b>
<b>Total de Otros Pasivos</b>	<b>Peso</b>	<b>México</b>	<b>\$1,321,997.72</b>	<b>\$831,636.63</b>
<b>Total de Deuda Pública y Otros Pasivos</b>	<b>Peso</b>	<b>México</b>	<b>\$1,321,997.72</b>	<b>\$831,636.63</b>



SISTEMA MUNICIPAL DIF BAHÍA DE BANDERAS  
ESTADO DE NAYARIT

Estado Analítico de la Deuda y Otros Pasivos

Del 01/ene./2026 Al 31/mar./2026

(Cifras en Pesos)

Fecha y 17/abr./2026

hora de Impresión 10:15 a. m.

Usu: ANA CELIA

Rep: rptEstadoAnalíticoDeudaYPasivos

Denominación de las Deudas	Moneda de Contratación	Institución o País Acreedor	Saldo Inicial del Periodo	Saldo Final del Periodo

"Bajo protesta de decir verdad declaramos que los Estados Financieros y sus notas, son razonablemente correctos y son responsabilidad del emisor".

C. GUADALUPE SOLIS MARTINEZ  
DIRECTORA GENERAL

LC. IRMA JUDITH AMPARO ZAIRA  
ADMINISTRADORA GENERAL



Rep: rptIndicadores

Usr: ANA CELIA

Indicador	Resultado	Parametro
<b>01.- LIQUIDEZ (Activo Circulante / Pasivo Circulante)</b>		
\$12,414,294.24 / \$831,636.63 Se dispone de 14.93 de activo circulante para pagar cada \$1.00 de obligaciones a corto plazo. Por lo que se cuenta con liquidez.	14.93	a) Positivo = mayor de 1.1 veces b) Aceptable = de 1.0 a 1.1 veces c) No aceptable = menor a 1.0 veces
<b>02.- MÁRGEN DE SEGURIDAD ( Activo Circulante - Pasivo Circulante) / Pasivo Circulante)</b>		
(\$12,414,294.24 - \$831,636.63 ) / \$831,636.63 Se cuenta con un nivel positivo de margen de seguridad para solventar contingencias.	1392.75%	a) Positivo = mayor a 35% b) Aceptable = de 0% a 35% c) No aceptable = menor a 0%
<b>03.-PROPORCIÓN DEL PASIVO A CORTO PLAZO SOBRE EL PASIVO TOTAL (Pasivo Circulante/Pasivo Total)</b>		
(\$831,636.63 / \$831,636.63 ) El resultado indica que el financiamiento a corto plazo predomina respecto al pasivo a largo plazo.	100.00%	a) Positivo = mayor o igual a 50% b) No Aceptable = menor a 50%
<b>04.- SOLVENCIA (Pasivo Total / Activo Total)</b>		
\$831,636.63 / \$21,093,442.20 Se cuenta con un nivel positivo de solvencia para cumplir con sus compromisos a largo plazo.	3.94%	a) Positivo = mayor a 35% b) Aceptable = de 0% a 35% c) No aceptable = menor a 0%
<b>05.- AUTONOMÍA FINANCIERA (Ingresos Propios / Ingresos Totales)</b>		
\$27,535,348.43 / \$27,535,348.43 El resultado refleja el porcentaje de los ingresos propios, por lo que se cuenta con autonomía financiera.	100.00%	a) Positivo = mayor o igual a 50% b) No aceptable = menor a 50%
<b>06.- AUTONOMÍA FINANCIERA PARA CUBRIR EL GASTO CORRIENTE (Ingresos Propios / Gasto Corriente)</b>		
\$27,535,348.43 / \$19,563,323.56 El gasto corriente es cubierto en un 140.74% con recursos propios, por lo cual se cuenta con un nivel positivo de autonomía financiera, para cubrir su gasto corriente.	140.74%	a) Positivo = mayor al 55% b) Aceptable = 45% al 55% c) No aceptable = menor al 45%
<b>7.- REALIZACIÓN DE INVERSIONES, SERVICIOS Y BENEFICIO SOCIAL (Gasto de capital / Otros Ingresos)</b>		
	0.00	a) Positivo = mayor al 70% b) Aceptable = 60% al 70% c) No aceptable = menor al 60%
<b>08.- RESULTADO FINANCIERO ((Saldo Inicial + Ingresos Totales) / Gasto Total)</b>		
\$6,414,063.22 + \$27,535,348.43 / \$19,722,758.60 Se cuenta con un nivel Positivo de equilibrio financiero en la administración de los recursos.	1.72	a) Positivo = Igual o mayor a 1 b) No Aceptable = Menor a 1
<b>09.- PROPORCIÓN DEL GASTO CORRIENTE SOBRE EL GASTO TOTAL (Gasto corriente / Gasto Total)</b>		
\$19,563,323.56 / \$19,722,758.60 El gasto corriente representan el 99.19% del gasto total.	99.19%	
<b>10.- PROPORCIÓN DE LOS SERVICIOS PERSONALES S/GASTO CORRIENTE (Servicios Personales/Gasto corriente)</b>		
\$8,627,468.04 / \$19,563,323.56 Los servicios personales representan el 44.10% del gasto corriente.	44.10%	

Rep: rptIndicadores

Usr: ANA CELIA

Indicador	Resultado	Parametro
 C. GUADALUPE SOLIS MARTINEZ DIRECTORA GENERAL		 LC. IRMA JUDITH AMPARO ZUIRA ADMINISTRADORA GENERAL

- **Información Presupuestaria**

- **Información Presupuestaria**

**Estado Analítico de Ingresos**



**SISTEMA MUNICIPAL DIF BAHÍA DE BANDERAS**  
**ESTADO DE NAYARIT**  
**Estado Analítico de Ingresos**  
**Del 01/ene./2026 Al 31/mar./2026**  
 (Cifras en Pesos)

Usu: ANA CELIA  
 Rep: rptEstadoPresupuestoIngresosRB\_CP\_2019

Fecha y hora de Impresión | 17/abr./2026  
 10:29 a. m.

Rubro de Ingresos / Fuente de Financiamiento	Ingresos					Diferencia
	Estimado	Ampliaciones / (Reducciones)	Modificado	Devengado	Recaudado	
IMPUESTOS	\$0.00	\$0.00	\$0.00	\$0.00	\$0.00	0.00
CUOTAS Y APORTACIONES DE SEGURIDAD SOCIAL	\$0.00	\$0.00	\$0.00	\$0.00	\$0.00	0.00
CONTRIBUCIONES DE MEJORAS	\$0.00	\$0.00	\$0.00	\$0.00	\$0.00	0.00
DERECHOS	\$0.00	\$0.00	\$0.00	\$0.00	\$0.00	0.00
PRODUCTOS	\$0.00	\$0.00	\$0.00	\$30,348.42	\$30,348.42	30,348.42
APROVECHAMIENTOS	\$0.00	\$0.00	\$0.00	\$0.00	\$0.00	0.00
INGRESOS POR VENTA DE BIENES, PRESTACIÓN DE SERVICIOS Y OTROS INGRESOS	\$0.00	\$0.00	\$0.00	\$5,000.00	\$5,000.00	5,000.00
PARTICIPACIONES, APORTACIONES, CONVENIOS, INCENTIVOS DERIVADOS DE LA COLABORACIÓN FISCAL Y FONDOS DISTINTOS DE APORTACIONES	\$0.00	\$0.00	\$0.00	\$0.00	\$0.00	0.00
TRANSFERENCIAS, ASIGNACIONES, SUBSIDIOS Y SUBVENCIONES, Y PENSIONES Y JUBILACIONES	\$110,000,000.00	\$0.00	\$110,000,000.00	\$27,500,000.01	\$27,500,000.01	-82,499,999.99
INGRESOS DERIVADOS DE FINANCIAMIENTOS	\$0.00	\$0.00	\$0.00	\$0.00	\$0.00	0.00
<b>Total</b>	<b>\$110,000,000.00</b>	<b>\$0.00</b>	<b>\$110,000,000.00</b>	<b>\$27,535,348.43</b>	<b>\$27,535,348.43</b>	<b>-82,464,651.57</b>
<b>Ingresos Excedentes</b>						<b>-82,464,651.57</b>



Usu: ANA CELIA  
 Rep: rptEstadoPresupuestoIngresosRB\_CP\_2019

**SISTEMA MUNICIPAL DIF BAHÍA DE BANDERAS**  
**ESTADO DE NAYARIT**  
**Estado Analítico de Ingresos**  
 Del 01/ene./2026 Al 31/mar./2026  
 (Cifras en Pesos)

Fecha y hora de Impresión | 17/abr./2026  
 10:29 a. m.

Rubro de Ingresos / Fuente de Financiamiento	Ingreso					Diferencia
	Estimado	Ampliaciones / (Reducciones)	Modificado	Devengado	Recaudado	
<b>Ingresos del Poder Ejecutivo Federal o Estatal y de los Municipios</b>						
IMPUESTOS	\$0.00	\$0.00	\$0.00	\$0.00	\$0.00	0.00
CUOTAS Y APORTACIONES DE SEGURIDAD SOCIAL	\$0.00	\$0.00	\$0.00	\$0.00	\$0.00	0.00
CONTRIBUCIONES DE MEJORAS	\$0.00	\$0.00	\$0.00	\$0.00	\$0.00	0.00
DERECHOS	\$0.00	\$0.00	\$0.00	\$0.00	\$0.00	0.00
PRODUCTOS	\$0.00	\$0.00	\$0.00	\$30,348.42	\$30,348.42	30,348.42
APROVECHAMIENTOS	\$0.00	\$0.00	\$0.00	\$0.00	\$0.00	0.00
PARTICIPACIONES, APORTACIONES, CONVENIOS, INCENTIVOS DERIVADOS DE LA COLABORACIÓN FISCAL Y FONDOS DISTINTOS DE APORTACIONES	\$0.00	\$0.00	\$0.00	\$0.00	\$0.00	0.00
TRANSFERENCIAS, ASIGNACIONES, SUBSIDIOS Y SUBVENCIONES, Y PENSIONES Y JUBILACIONES	\$110,000,000.00	\$0.00	\$110,000,000.00	\$27,500,000.01	\$27,500,000.01	-82,499,999.99
<b>Ingresos de los Entes Públicos de los Poderes Legislativo y Judicial, de los Órganos Autónomos y del Sector Paraestatal o Paramunicipal, así como de las Empresas Públicas del Estado</b>						
CUOTAS Y APORTACIONES DE SEGURIDAD SOCIAL	\$0.00	\$0.00	\$0.00	\$0.00	\$0.00	0.00
PRODUCTOS	\$0.00	\$0.00	\$0.00	\$0.00	\$0.00	0.00
INGRESOS POR VENTA DE BIENES, PRESTACIÓN DE SERVICIOS Y OTROS INGRESOS	\$0.00	\$0.00	\$0.00	\$5,000.00	\$5,000.00	5,000.00
TRANSFERENCIAS, ASIGNACIONES, SUBSIDIOS Y SUBVENCIONES, Y PENSIONES Y JUBILACIONES	\$0.00	\$0.00	\$0.00	\$0.00	\$0.00	0.00
<b>Ingresos Derivados de Financiamiento</b>						
INGRESOS DERIVADOS DE FINANCIAMIENTOS	\$0.00	\$0.00	\$0.00	\$0.00	\$0.00	0.00
<b>Total</b>	<b>\$110,000,000.00</b>	<b>\$0.00</b>	<b>\$110,000,000.00</b>	<b>\$27,535,348.43</b>	<b>\$27,535,348.43</b>	
<b>Ingresos Excedentes</b>						<b>-82,464,651.57</b>



SISTEMA MUNICIPAL DIF BAHÍA DE BANDERAS  
ESTADO DE NAYARIT  
Estado Analítico de Ingresos  
Del 01/ene./2026 Al 31/mar./2026  
(Cifras en Pesos)

Usu: ANA CELIA  
Rep: rptEstadoPresupuestoIngresosRB\_CP\_2019

Fecha y hora de Impresión | 17/abr./2026  
10:29 a. m.

G. GUADALUPE SOLIS MARTINEZ  
DIRECTORA GENERAL

LC. IRMA JUDITH AMPARO ZUIRA  
ADMINISTRADORA GENERAL

- **Notas a los Estados  
Financieros**



# SISTEMA MUNICIPAL PARA EL DESARROLLO INTEGRAL DE LA FAMILIA DE BAHIA DE BANDERAS NAYARIT

## NOTAS A LOS ESTADOS FINANCIEROS

### a) NOTAS DE GESTION ADMINISTRATIVA

#### Introducción

El Sistema Municipal para el Desarrollo Integral de la Familia de Bahía de Banderas es un ente público el cual fue creado con el fin de apoyar a las comunidades más vulnerables del Municipio.

Los Estados Financieros de esta institución proporcionan información para la toma de decisiones, se resume la información de todas las operaciones registradas en la contabilidad y por ende producir información útil para la toma de decisiones oportunas. El objetivo es la relevación del contexto y de los aspectos económicos financieros más relevantes que influyen en la toma del mismo.

#### 1.- AUTORIZACION E HISTORIA

La fecha de creación del Sistema Municipal para el Desarrollo Integral de la Familia de Bahía de Banderas fue el día 25 de mayo del 1991 que fue la fecha que se consolido el vigésimo Ayuntamiento en Nayarit.

Bahía de Banderas se localiza en el Estado de Nayarit, contando con una superficie de 77.3 km<sup>2</sup>, equivalente al 2.8% del total del Estado. Limita al Norte con el Municipio de Compostela, mientras que al Este con los municipios de Puerto Vallarta y San Sebastián del Oeste, ambos pertenecientes a Jalisco.

#### 2.- PANORAMA ECONOMICO Y FINANCIERO

El sistema municipal para el desarrollo integral de la familia de bahía de banderas obtiene su ingreso única y exclusivamente subsidiado mensualmente por el municipio de bahía de banderas para realizar sus operaciones diarias.

Se obtienen unos ingresos variables de donaciones destinadas para gastos de casa hogar para niños y operatividad de DIF.



### **3.- ORGANIZACIÓN Y OBJETO SOCIAL**

#### **a) Objeto social.**

Nuestra institución está creada para dar asistencia social a todos los habitantes del municipio de Bahía de banderas en particular a las comunidades más vulnerables.

#### **b) Principal actividad.**

Atención, seguimientos, asesorías, terapias físicas y otras residencias de asistencia social pertenecientes al sector público, y a las personas más vulnerables del municipio de Bahía de banderas.

#### **c) Ejercicio fiscal.**

01 de Enero al 31 de Diciembre del 2026

#### **d) Régimen jurídico.**

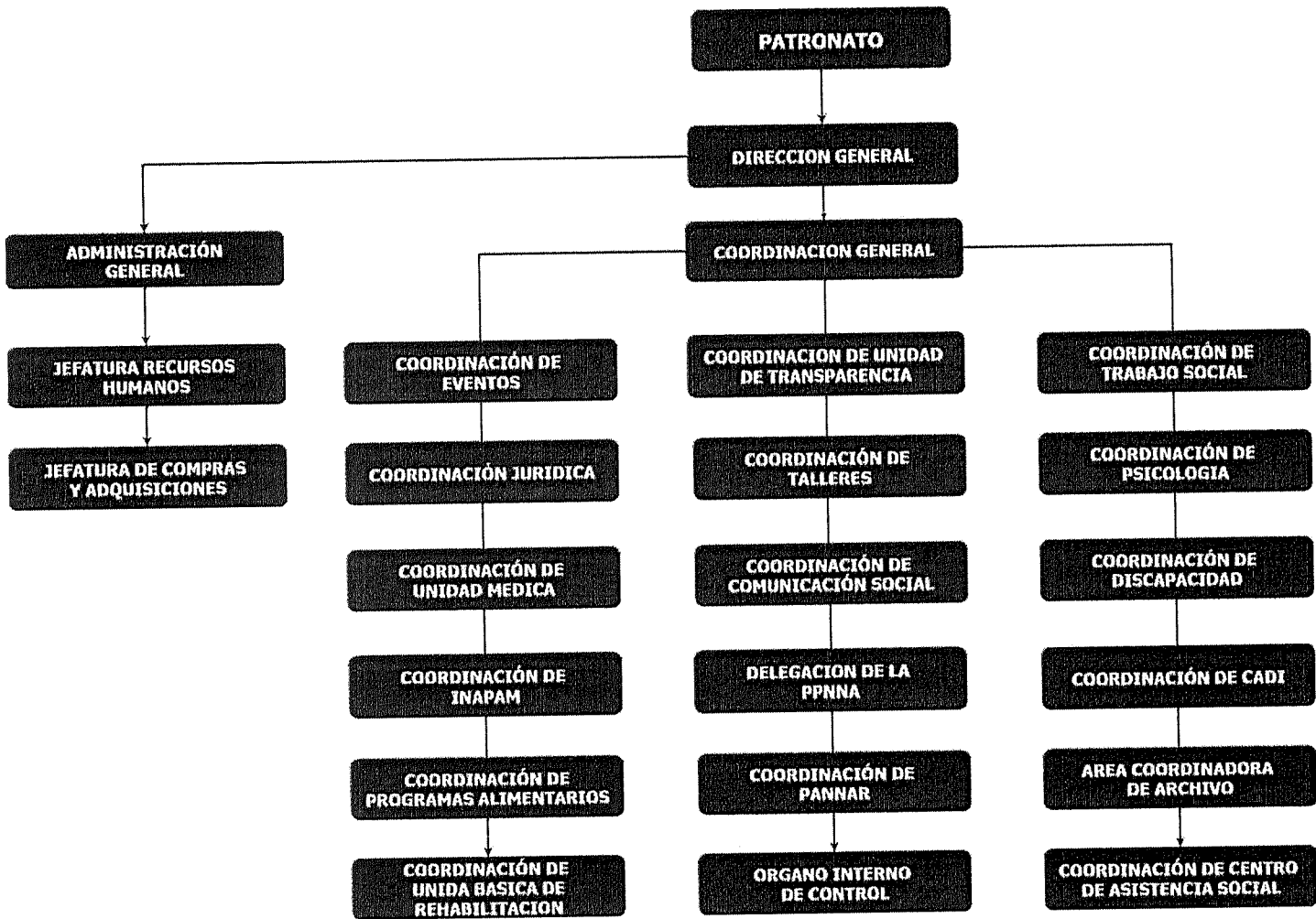
Nuestra institución es un organismo público descentralizado.

#### **e) Consideraciones fiscales del ente:**

El tipo de obligaciones que nuestra institución tiene ante el SAT son exclusivamente de retenciones de ISR (Impuestos sobre la renta) por salarios e ISR retenciones por servicios profesionales.



f) La Estructura Organizacional Básica del 1° de enero 2026 es la siguiente:





#### **4.- BASES DE PREPARACION DE LOS ESTADOS FINANCIEROS**

Las bases para la preparación de los Estados Financieros son de acuerdo a la normatividad emitida por el Consejo de Amortización Contable (CONAC), a sus Postulados Básicos, a la Normatividad Supletoria respecto a la ley de Presupuesto Contabilidad y Gastos Públicos para los Municipios del Estado de Nayarit. Registrando su Contabilidad en Base acumulativa y Devengo Contable.

#### **5.- POLÍTICAS DE CONTABILIDAD SIGNIFICATIVAS**

Las políticas de Contabilidad significativas son: Registrar el importe de los Bienes de Activo Fijos a su valor de adquisición, generando actualmente Depreciación de los Bienes se hará de conformidad a las Reglas que emite el CONAC.

Los Bienes Inmuebles no se registran Contablemente debido a que pertenecen al Patrimonio del Municipio.

No se cuenta con operaciones en el Extranjero, que generen algún efecto en la información financiera gubernamental del DIF.

#### **6.- POSICIÓN EN MONEDA EXTRANJERA Y PROTECCIÓN DE RIESGO CAMBIARIO**

El Sistema Municipal para el Desarrollo Integral de la Familia no cuenta con operaciones en el Extranjero por consiguiente no tiene un riesgo cambiario.

Se da cumplimiento a los preceptos contenidos en la Ley General de Contabilidad Gubernamental con el fin de aportar la revelación suficiente e importancia relativa para que la información sea de mayor utilidad.

#### **7.- REPORTE ANALITICO DEL ACTIVO**

Los Bienes Muebles se encuentran en proceso de actualización para su seguimiento patrimonial con sus respectivas Áreas Administrativas, con respecto a la Información Financiera se detalla en el apartado del Activo reflejado en el Estado de Situación Financiera del presente documento.



## **8.- FIDEICOMISOS, MANDATOS Y ANÁLOGOS**

El Sistema Municipal para el DIF de bahía de Banderas no cuenta con Deuda Pública.

## **9.- REPORTES DE LA RECAUDACION**

Los Estados del Ejercicio Presupuestal del Analítico de Ingresos, informan la recaudación obtenida del 1 de Enero al 31 de Marzo del 2026 por concepto de transferencias, asignaciones, subsidios y otras ayudas, productos y Otros Ingresos (Donaciones) del Sistema Municipal para el DIF.

## **10.- INFORMACIÓN SOBRE LA DEUDA Y EL REPORTE ANALÍTICO DE LA DEUDA**

No se encuentra con deudas adquiridas con ninguna institución Bancaria

## **11.- CALIFICACIONES OTORGADAS**

No se cuenta con Calificación Crediticia

## **12.- PROCESOS DE MEJORA**

El Sistema Municipal para el DIF de Bahía de Banderas emite las políticas del Control Interno, consideran estructuras de diferentes Áreas Administrativas para eficientar la gestión pública del DIF.

## **13.- INFORMACIÓN POR SEGMENTOS**

Los diferentes Estados Financieros, Estado del Ejercicio Presupuestario, tanto de Ingresos como Egresos en sus diferentes modalidades, reflejan la información de conformidad con cada rubro.



#### **14.- EVENTOS POSTERIORES AL CIERRE**

Al tratarse de un Avance de Gestión Financiera trimestral en caso de ser procedentes, se reportarán en los Avances de Gestión posteriores presentando como referencia a Resultados a Ejercicios Anteriores de darse esos supuestos.

#### **15.- PARTE RELACIONADAS**

No existen parte relacionadas que pudieran ejercer influencia o conflicto de interés sobre la toma de decisiones Financieras y Operativas que representen variaciones significativas a los reportes del Avance de Gestión Financiera.

#### **16.- RESPONSABILIDAD SOBRE LA PRESENTACIÓN RAZONABLE DE LA INFORMACION CONTABLE**

Bajo protesta de decir verdad declaramos que los Estados Financieros del DIF Municipal y sus Notas, son razonablemente correctos y son responsabilidad del emisor.



## b) NOTAS DE DESGLOCE

### I) NOTAS AL ESTADO DE ACTIVIDADES

#### 1.- PARTICIPACIONES, APORTACIONES, TRANSFERENCIAS, ASIGNACIONES, SUBSIDIOS

Del 1 de Enero al 31 de Marzo 2026

Descripción	Importe
Productos	30,348.42
Transferencias, Asignaciones, Subsidios y Otras ayudas.	27,500,000.01
Otros ingresos y Beneficios varios	5,000.00
<b>Total:</b>	<b>\$27,535,348.43</b>

En la Cuenta que Corresponde a Productos son los intereses Financieros que otorga la institución bancaria al DIF Municipal por el manejo y Control de sus Recursos.

Transferencias, Asignaciones, Subsidios y Otras ayudas. Son los ingresos del Subsidio del H. Ayuntamiento de Bahía de Banderas Nayarit del 1 de Enero al 31 de Marzo 2026.

Otros ingresos y beneficios varios, Donativo JORGE MISAEEL CAMPOS ROMERO Y DIEGO ARTURO CAMPOS ROMERO. \$5,000.00 del 23 de Enero 2026.

#### 2.- GASTOS DE FUNCIONAMIENTO

Ahora bien, los gastos de funcionamiento se integran de la siguiente manera:

Descripción	Importe
Servicios Personales	8,627,468.04
Materiales y Suministros	2,265,866.63
Servicios Generales	1,529,821.32
<b>Total:</b>	<b>\$12,423,155.99</b>

Los Gastos de Funcionamiento representan el 45.11% correspondiente del 1 de Enero al 31 de Marzo 2026.

La integración de los Servicios Personales es la siguiente:

<b>10000</b>	<b>SERVICIOS PERSONALES</b>	<b>\$8,627,468.04</b>
11000	Remuneración al personal de carácter permanente	5,893,682.01
12000	Remuneración al personal de carácter transitorio	0
13000	Remuneración adicional y especiales	1,941,859.02
15000	Otras prestaciones sociales y económicas	791,927.01

Los Servicios Personales de \$8,627,468.04 representan el 31.33% de la totalidad de los gastos de funcionamiento del 1 de Enero al 31 de Marzo 2026, las partidas más representativas dentro del capítulo de servicios personales son Remuneración al personal de carácter permanente con \$5,893,682.01 así como las Remuneración adicional y especiales \$1,941,859.02 además de que acumuladas a los demás conceptos de gastos representan menos del 50% de los gastos de funcionamiento.

El capítulo de gastos de Materiales y Suministros en Cantidad de \$2,265,866.63 es la siguiente:

<b>20000</b>	<b>MATERIALES Y SUMINISTROS</b>	<b>\$2,265,866.63</b>
21000	Materiales de administración, emisión de documentos y artículos oficiales	499,661.85
22000	Alimentos y utensilios	647,755.83
23000	Materias primas y materiales de producción y comercialización	13,990.78
24000	Materiales y artículos de construcción y reparación	50,168.44
25000	Productos químicos, farmacéuticos y de laboratorio	493,947.71
26000	Combustibles, lubricantes y aditivos	321,270.00
27000	Vestuario, Blancos, prendas de protección y artículos deportivos	159,745.92
29000	Herramientas, refacciones y accesorios menores	79,326.10

Dentro de los Materiales y Suministros representa el 8.22% de la totalidad de los gastos de funcionamiento del 1 de Enero al 31 de Marzo del 2026, la partida más representativa es Alimentos y utensilios \$647,755.83.



El capítulo de Servicios Generales en Cantidad de \$1,529,821.32 es la siguiente:

<b>30000</b>	<b>SERVICIOS GENERALES</b>	<b>\$1,529,821.32</b>
31000	Servicios básicos	61,846.42
32000	Servicios de Arrendamiento	286,459.75
33000	Servicios profesionales, científicos, técnicos y otros servicios	122,697.13
34000	Servicios financieros, bancarios y comerciales	28,778.99
35000	Servicios de instalación, reparación, mantenimiento y conservación	310,306.21
36000	Servicios de comunicación social y publicidad	21,126.13
37000	Servicios de traslado y viáticos	49,645.71
38000	Servicios oficiales	646,616.98
39000	Otros servicios generales	2,344.00

Los Servicios Generales de \$1,529,821.32 representa el 5.55% de la totalidad de los gastos de funcionamiento del 1 de Enero al 31 de Marzo del 2026, la partida más representativa son Servicios oficiales \$646,616.98 y Servicios de instalación, reparación, mantenimiento y conservación \$310,306.21.

### 3.- TRANSFERENCIAS, ASIGNACIONES, SUBSIDIOS Y OTRAS AYUDAS

<b>40000</b>	<b>TRANSFERENCIAS, ASIGNACIONES, SUBSIDIOS Y OTRAS AYUDAS</b>	<b>\$7,140,167.57</b>
44000	Ayudas sociales	7,140,167.57

Las transferencias, asignaciones, subsidios y otras ayudas representan el 25.93% de la totalidad de los gastos del 1 de Enero al 31 de Marzo del 2026, es la partida más representativa Ayudas Sociales.

### 4.- OTROS GASTOS Y PERDIDAS EXTRAORDINARIAS

<b>1263</b>	<b>DEPRECIACIÓN ACUMULADA DE BIENES MUEBLES</b>	<b>\$385,933.12</b>
1263	Depreciación acumulada de bienes muebles	385,933.12

La depreciación acumulada representa el 1.40% del 1 de Enero al 31 de Marzo 2026.



## II) NOTAS AL ESTADO DE SITUACIÓN FINANCIERA ACTIVO

### 1).- EFECTIVO Y EQUIVALENTES

Al 31 de Marzo 2026, el estado de Situación Financiera refleja en este rubro los siguientes saldos:

Descripción	Importe
Efectivo	0.00
Bancos/Tesorería	11,562,133.20
<b>Total:</b>	<b>\$11,562,133.20</b>

El saldo que refleja la cuenta de Bancos/Tesorería corresponde a lo disponible en las cuentas de manejo de DIF.

### 2).- DERECHOS A RECIBIR EFECTIVO O EQUIVALENTES

La integración del saldo al 31 de Marzo del 2026 de esta cuenta es el siguiente:

Descripción	Importe
Cuentas por Cobrar a Corto Plazo	0.13
Deudores Diversos por Cobrar a Corto Plazo	173,542.85
Otros Derechos a Recibir Efectivo o Equivalentes	673,568.86
<b>Total:</b>	<b>\$847,111.84</b>



Las cuentas por Cobrar a Corto Plazo se integra de la siguiente manera:

Descripción	Importe
Subsidio para el empleo	0.13
<b>Total:</b>	<b>\$0.13</b>

La cuenta de Deudores Diversos por Cobrar a Corto Plazo se integra de la siguiente manera:

#### DEUDORES DIVERSOS POR COBRAR A CORTO PLAZO

Descripción	Importe
Erika Dánae Ramírez García	62,300.00
Patricia Guadalupe Jiménez Betancourt	38,351.59
Olga Lidia Altamirano Orozco	2,500.00
Luis Diego Robles Torres	60,184.16
Miriam Daniela García Núñez	733.00
Elvia Selene Castro Espericueta	9,474.10
<b>Total:</b>	<b>\$173,542.85</b>

El saldo que refleja deudores diversos por cobrar a corto plazo, Erika Dánae Ramírez García \$62,300.00 Delegada de la Procuraduría del XI Ayuntamiento correspondientes a Gastos a Comprobar.

Patricia Guadalupe, Luis Diego, Miriam Daniela y Elvia Selene corresponde a Gastos a comprobar de actual administración lo cual serán comprobables en el mes inmediato.

Olga Lidia por préstamo personal autorizado que será descontado vía nomina cada quincena.



La cuenta de Otros Derechos a Recibir Efectivo o Equivalentes a Corto Plazo se integra de la siguiente manera:

Descripción	Importe
EXPEDIENTE NAY/RV/BB/RH/1118/2021	673,568.86
<b>Total:</b>	<b>\$673,568.86</b>

El saldo que refleja la Cuenta de Otros Derechos a Recibir Efectivo o Equivalentes a Corto Plazo \$673,568.86 corresponde a Expediente NAY/RV/BB/RH/1118/2021 levantado por la fiscalía ACCION PENAL Artículo 127 del Nuevo Código Nacional de Procedimientos Penales por los Delitos de ROBO y/o demás que resulten.

La cual se realizaron movimientos justificando los saldos de las cuentas Deudoras que se encontraban en Efectivo en la caja fuerte en la Institución DIF y fue robado el día 25/03/2021

Dicha cuenta permanece con el mismo saldo y es originado en la administración 2017-2021 del H.X Ayuntamiento de Bahía de Banderas, Nayarit 2017-2021 del H.X Ayuntamiento de Bahía de Banderas, Nayarit H.X Ayuntamiento de Bahía de Banderas, Nayarit



Usr: NORTEGA  
Rep: rptPoliza

**SISTEMA MUNICIPAL DIF BAHÍA DE BANDERAS  
ESTADO DE NAYARIT**

Póliza: D00052 Del 30/03/2021

Fecha y hora de Impresión | 27/abr/2021 02:20 p.m.  
Página | 1

Concepto: REGISTRO DE DE EXP NAY/RV/BB/RH/1118/2021 POR LA FISCALIA EL CUAL JUSTIFICA LOS SALDOS DE LAS CTAS DEUDORAS QUE SE ENCONTRABAN EN EFECTIVO EN CAJA FUERTE Y FUE ROBADO EL 25/03/2021 SEGUN ANEXO.

Beneficiario:

Folio / Cheque :

No	Cuenta	Descripción de la cuenta	Cargo	Abono	Concepto del movimiento
0001	1129-001	EXPEDIENTE NAY/RV/BB/RH/1118/20	\$673,568.86		COMPROBACION DE CUENTAS DEUDORAS POR GASTOS A COMPROBAR QUE SE ENCONTRABA DICHO SALDO EN EFECTIVO EN CAJA FUERTE EN LA INSTITUCION Y ESTE FUE ROBADO EL DIA 25/03/2021
0002	1123-100	LESLIE IRENE OLVERA URIBE		\$500,000.00	COMPROBACION DE GASTOS SEGUN EXPEDIENTE NAY/RV/BB/RH/1118/2021
0003	1123-095	ADAN ISAI ANDRADE MOSQUEDA		\$206.00	COMPROBACION DE GASTOS SEGUN EXPEDIENTE NAY/RV/BB/RH/1118/2021
0004	1123-092	ROCIO SANCHEZ MACEDO		\$100.00	COMPROBACION DE GASTOS SEGUN EXPEDIENTE NAY/RV/BB/RH/1118/2021
0005	1123-069	IRMA GUADALUPE CERVANTES VILI		\$303.00	COMPROBACION DE GASTOS SEGUN EXPEDIENTE NAY/RV/BB/RH/1118/2021
0006	1123-058	NIDIA MARGARITA ORTEGA REYES		\$172,959.86	COMPROBACION DE GASTOS SEGUN EXPEDIENTE NAY/RV/BB/RH/1118/2021
Sumas iguales =>			673,568.86	673,568.86	

### 3).- DERECHOS A RECIBIR BIENES O SERVICIOS

La integración del saldo al 31 de Marzo del 2026 de esta cuenta es el siguiente:

Descripción	Importe
Anticipo a proveedores por adquisición de bienes y prestaciones de servicio a corto plazo	5,049.20
<b>Total:</b>	<b>\$5,049.20</b>

El saldo que refleja corresponde a un pago anticipado antes de factura por el XI Ayuntamiento a proveedor Juan Carlos Fausto Parra con fecha del 23 de agosto del 2024 misma que no tiene comprobación documental.

### 4).- BIENES MUEBLES

En este rubro se comprometieron las siguientes cuentas al 31 de Marzo 2026.

Descripción	Importe
Mobiliario y Equipo de Administración	5,406,476.62
Mobiliario y Equipo Educativo y Recreativo	1,233,044.31
Equipo e Instrumental Médico y de Laboratorio	480,495.18
Vehículos y Equipos de transporte	5,631,550.00
Maquinaria, Otros Equipos y Herramientas	389,177.80
<b>Total:</b>	<b>\$13,140,743.91</b>

La cuenta de Mobiliario y Equipo de Administración se desagrega de la siguiente manera:

Descripción	Importe
Elementos	1,799.00
Equipo de Mantenimiento y Seguridad para uso en Oficinas	6,207.00
Equipo Eléctrico Oficina	23,940.00
Mobiliario y Equipo	1,069,488.01

Muebles Excepto de Oficina y Estantería	466,557.82
Aparato de Computo para uso Vehicular	10,794.68
Equipo de Computación	1,642,731.36
Otros Equipos de Comunicación	288,633.27
Otros Equipos de Computación	9,454.53
Equipo de Computación	95,314.50
Mobiliario y Equipo de Computo	1,485.96
Otros Equipos de Carácter Comercial	635,199.52
Otros Equipos y Herramientas	80,571.05
Otros Mobiliario y Equipo	1,074,299.92
<b>Total:</b>	<b>\$5,406,476.62</b>

La cuenta de Mobiliario y Equipo Educativo y Recreativo se desglosa de la siguiente manera:

Descripción	Importe
Equipos y Aparatos Audiovisuales	65,400.062
Cámaras Fotográficas y de Video	521,974.44
Otros Mobiliario y Equipo Educativo y Recreativo	645,669.25
<b>Total:</b>	<b>\$1,233,044.31</b>

La cuenta de Equipo e Instrumental Médico y de Laboratorio se desglosa de la siguiente manera:

Descripción	Importe
Equipo Médico y de Laboratorio	99,292.82
Aparatos e Instrumental de Laboratorio	348,002.34
Instrumental Médico y de Laboratorio	33,200.02
<b>Total:</b>	<b>\$480,495.18</b>

La cuenta de Vehículos y Equipos terrestres se desglosa de la siguiente manera:

Descripción	Importe
Vehículos y equipo terrestres	5,385,000.00
Carrocerías y Remolques	246,550.00
<b>Total:</b>	<b>\$5,631,550.00</b>



FALTA 1246

La cuenta de Maquinaria, Otros Equipos y Herramientas se desagrega de la siguiente manera:

Descripción	Importe
Maquinaria y Equipo Agropecuario	14,400.00
Maquinaria, equipo y herramientas para industria	-49,130.00
Maquinaria y Equipo para la Construcción	4,928.44
Sistemas de Aires Acondicionado, calefacción y Refrigeración Industrial y Comercial	123,581.00
Aparatos e Instrumentos de comunicación y Telecomunicación	106,766.60
Equipo de Comunicación	88,827.92
Equipos, aparatos y accesorios eléctricos	21,999.00
Herramientas Y Máquinas-Herramienta	19,572.11
Otros aparatos y otros instrumentos científicos y de laboratorio	-5,719.27
Otro mobiliario y Equipo	63,952.00
<b>Total:</b>	<b>\$389,177.80</b>

#### 5).- DEPRECIACION, DETERIORO Y AMORTIZACION ACUMULADA DE BIENES

En este rubro se Depreciaron las siguientes cuentas al 31 de Marzo 2026.

Descripción	Importe
Muebles de oficina y estantería	223,844.93
Muebles, excepto de oficina y estantería	719.21
Equipo de cómputo y tecnología de la información	884,392.48
Otros mobiliarios y equipos de administración	210,394.08
Equipos y aparatos audiovisuales	28,295.73
Cámaras fotográficas y de video	249,690.60
Otro mobiliario y equipo educacional	62,411.55
Equipo médico y de laboratorio	529,569.19
Instrumental médico y de laboratorio	11,425.08



Vehículos y equipos terrestres	1,950,489.93
Carrocerías y remolques	21,118.41
Maquinaria y equipo industrial	44,762.17
Sistema de aire acondicionado, calefacción y de refrigeración industrial y comercial	157,902.31
Equipo de comunicación y telecomunicación	71,689.97
Equipos de generación eléctrica, aparatos y accesorios eléctricos	11,100.26
Herramientas y maquinas- Herramientas	-124.95
Otros equipos	3,915.00
<b>Total:</b>	<b>\$4,461,595.95</b>

## PASIVO

### PASIVO CIRCULANTE


#### 1).- CUENTAS Y DOCUMENTOS POR PAGAR A CORTO PLAZO

Descripción	Importe
Proveedores por pagar a corto plazo	146,804.72
Retenciones y contribuciones por pagar a corto plazo	538,852.54
Otras cuentas por pagar a corto plazo	145,976.37
<b>Total:</b>	<b>\$831,636.63</b>

#### PROVEEDORES POR PAGAR A CORTO PLAZO

Con respecto al saldo que arroja esta cuenta al 31 de Marzo de 2026 asciende a \$146,804.72. Corresponde a Proveedores contraídos de administraciones pasadas, de los cuales no han sido reclamadas.

Descripción	Importe
Oscar Omar Curiel Paredes	23,929.00
Arturo Vázquez Villalvazo	30,588.21
Maribel Aréchiga Pelayo	6,976.25
Irma Yolanda Peña Padilla	10,000.00
Jorge Ibáñez Cuevas	17,874.00



Juan Verduzco Gutiérrez	10,161.60
Jorge Guadalupe Paredes Mata	28,327.20
Simón Ramírez Salgado	17,698.37
Martin Topete Ruiz	1,250.00
<b>Total:</b>	<b>\$146,804.72</b>

### RETENCIONES Y CONTRIBUCIONES POR PAGAR A CORTO PLAZO

Con relación a la información de las retenciones y contribuciones, se muestra las dos principales retenciones pendientes por enterar al 31 de Marzo de 2026, misma que contiene el saldo pendiente de pago, de anteriores administraciones y actual, que de forma acumulativa se han registrado, de acuerdo a los siguientes:

Descripción	Importe
Impuestos sobre Sueldo y Salarios	185,398.81
ISR Honorarios profesionales	8,557.16
<b>Total:</b>	<b>\$193,955.97</b>

Este saldo corresponde a ISR retenido mismo que será enterado en Enero del 2026.

Descripción	Importe
Crédito Credenz	99,392.85
<b>Total:</b>	<b>\$99,392.85</b>

### OTRAS CUENTAS POR PAGAR A CORTO PLAZO

En la cuenta de otras cuentas por pagar el importe \$145,976.37 Corresponde finiquitos a trabajadores de Administraciones pasadas y actual. De los cuales no han sido reclamadas.

Se compone de la siguiente forma:

Descripción	Importe
Ramírez Carrillo Silverio	2,241.37
García Guerra Miriam Del Carmen	13,484.00
Calixto Valencia Sandra Itzel	16,610.00
Sánchez Romero Manuel	3,234.00
Lizaola Murillo Valeria	23,092.00



González Gómez Juan Luis	9,188.00
Juan Ángel Vázquez Santos	2,518.00
Edna Mariela Peña Peña	18,681.00
Yaneth Alejandra Toscano Gómez	16,770.00
Jovana Arely Ibarra Gómez	15,762.00
Pedro Moisés Quintero Escobedo	5,981.00
María Guadalupe Camba Rubio	11,752.00
Jenifer Alexandra González Pérez	6,663.00
<b>Total:</b>	<b>\$145,976.37</b>

## NOTAS A PATRIMONIO

### 1.- HACIENDA PUBLICA/PATRIMONIO GENERADO

Descripción	Importe
Resultados del ejercicio (Ahorro/Desahorro)	7,586,091.75
Resultados de Ejercicios Anteriores	15,470,087.49
Rectificaciones de Resultados de Ejercicios Anteriores	-2,794,373.67
<b>Total:</b>	<b>\$20,261,805.57</b>

### RESULTADO DEL EJERCICIO (AHORRO/DESAHORRO)

Del 1 de Enero al 31 de Marzo se generó un Ahorro de \$7,586,091.75 por la diferencia de ingresos y egresos del DIF Municipal representan el 27.55%.

### RESULTADOS DE EJERCICIOS ANTERIORES

La cantidad de \$15,470,087.49 se integra de manera acumulativa de la siguiente forma:

Descripción	Importe
Resultado del ejercicio 2008	466,778.11
Resultado del ejercicio 2009	-1,035,162.89
Resultado del ejercicio 2010	197,747.05



Resultado del ejercicio 2011	570,744.68
Resultado del ejercicio 2012	1,475,309.21
Resultado del ejercicio 2013	-1,447,680.43
Resultado del ejercicio 2014	-1,460,454.17
Resultado del ejercicio 2015	-38,206.45
Resultado del ejercicio 2016	1,293,006.63
Resultado del ejercicio 2017	479,279.19
Resultado del ejercicio 2018	3,424,900.88
Resultado del ejercicio 2019	223,019.85
Resultado del ejercicio 2020	-14,048.73
Resultado del ejercicio 2021	861,034.72
Resultado del ejercicio 2022	847,923.17
Resultado del ejercicio 2023	4,918,831.38
Resultado del ejercicio 2024	380,405.85
Resultado del ejercicio 2025	4,326,659.44
<b>Total:</b>	<b>\$15,470,087.49</b>

Descripción	Importe
Cambio de Error Ejercicio 2019	-972.95
Cambio de Error Ejercicio 2020	180.00
Depreciaciones de Ejercicios anteriores 2018	-7,014.87
Depreciaciones de Ejercicios anteriores 2019	-88,050.61
Depreciaciones de Ejercicios anteriores 2020	-142,285.46
Depreciaciones de Ejercicios anteriores 2021	-230,810.12
Depreciaciones de Ejercicios anteriores 2022	-392,689.47
Depreciaciones de Ejercicios anteriores 2023	-788,674.48
Depreciaciones de Ejercicios anteriores 2024	-1,144,055.71
<b>Total:</b>	<b>-\$2,794,373.67</b>

Depreciaciones: se actualizaron los Bienes Muebles registrados en el libro de Inventario del sistema contables SAACG.NET del ejercicio 2018 a ejercicio Actual.



### III) NOTAS AL ESTADO DE VARIACION EN LA HACIENDA PUBLICA

#### 1).- HACIENDA PUBLICA/PATRIMONIO CONTIBUIDO NETO 2025

DESCRIPCION	IMPORTE
Hacienda pública patrimonio contribuido neto 2025	\$0

#### 2).- HACIENDA PUBLICA/PATRIMONIO GENERADO

La variación de la hacienda Pública/Patrimonio al periodo que se informa, Corresponde a la diferencia entre los ingresos y los egresos del Sistema Municipal para el DIF de bahía de Banderas, Nayarit.

Hacienda pública/ patrimonio Generado de ejercicios anteriores	12,675,713.82
Hacienda pública/patrimonio generado del ejercicio	7,586,091.75
<b>HACIENDA PUBLICA/PATRIMONIO NETO FINAL DE 2025</b>	<b>\$20,261,805.57</b>

HACIENDA PUBLICA/PATRIMONIO GENERADO NETO 2025	IMPORTE
Resultados del Ejercicio 2025 (Ahorro/Desahorro)	4,326,659.44
Resultados de Ejercicios Anteriores	11,143,428.05
Rectificaciones de Resultados de Ejercicios Anteriores	-2,794,373.67
<b>Resultado</b>	<b>\$12,675,713.82</b>

VARIACIONES DE LA HACIENDA PUBLICA/PATRIMONIO GENERADO NETO DE 2026	IMPORTE
Hacienda pública/Patrimonio Generado de ejercicios Anteriores	4,326,659.44
Hacienda pública/Patrimonio generado el ejercicio	3,259,432.31
<b>Total</b>	<b>\$7,586,091.75</b>



#### IV) NOTAS AL ESTADO DE FLUJO DE EFECTIVO

##### 1).- ANALISIS DE SALDOS INICIAL Y FINAL Y EQUIVALENTES

Con base en las cifras que refleja al Estado Financiero del Flujo de Efectivo del 1 de Enero al 31 de Marzo 2026 se generó una Disminución neto en el efectivo y equivalente al efectivo.

Descripción	2026	2025
<b>Incremento/disminución neta en el efectivo y equivalentes al efectivo</b>	\$7,211,162.89	\$969,763.61
Efectivos y equivalentes al efectivo al inicio del ejercicio	4,350,970.31	3,381,206.70
Efectivo y Equivalentes al Efectivo al final del Ejercicio	11,562,133.20	4,350,970.31

##### 2) DETALLE DE ADQUISICION DE BIENES MUEBLES E INMUEBLES

En este inciso se detallan las adquisiciones de Bienes muebles e Inmuebles realizadas del 1 de Enero al 31 de Marzo 2026, se devengan de acuerdo a lo siguiente:

Descripción	Importe
Bienes Muebles	159,435.04
<b>Total:</b>	<b>\$159,435.04</b>

##### 3) DETALLE DE ACTIVIDADES DE OPERACIÓN

En las Actividades de Operación e Inversión, analizadas en conjunto, se aprecia que el Origen respecto a la Aplicación relativa a estos apartados, de recursos fue Mayor.

Descripción	2026	2025
Origen	27,535,348.43	92,105,189.99
Aplicación	20,164,750.50	88,045,313.24
<b>Flujos netos de efectivo por actividades de operación</b>	<b>\$7,370,597.93</b>	<b>\$4,059,876.75</b>




En las Actividades de Inversión se aprecia que el origen de recursos fue \$0

Descripción	2026	2025
Origen	0	0
Aplicación	159,435.04	3,090,113.14
<b>Flujos netos de efectivo por actividades de Inversión</b>	<b>-\$159,435.04</b>	<b>-\$3,090,113.14</b>

V) **CONCILACION ENTRE LOS INGRESOS PRESUPUESTARIOS Y CONTABLES, ASI COMO ENTRE LOS EGRESOS PRESUPUESTARIOS Y LOS GASTOS CONTABLES**

1).- **CONCILACION ENTRE LOS INGRESOS PRESUPUESTARIOS Y CONTABLES DEL 1 DE ENERO AL 31 DE MARZO 2026**

CLAVE	Descripción	Importe	Total
1	<b>Total de Ingresos Presupuestarios</b>		<b>27,535,348.43</b>
2	<b>Más ingresos contables no presupuestarios</b>	0	
	Incremento por variación de inventarios	0	
	Disminución del exceso de estimaciones por pérdida o deterioro u obsolescencia	0	
	Disminución del exceso de provisiones	0	
	Otros ingresos y beneficios varios	0	
	Otros ingresos contables no presupuestarios	0	
3	<b>Menos ingresos presupuestarios no contables</b>		<b>0</b>
	Aprovechamientos Patrimoniales	0	
	Ingresos derivados de financiamientos	0	
	Otros Ingresos presupuestarios no contables	0	
4	<b>Ingresos Contables (4 = 1 + 2 - 3)</b>		<b>27,535,348.43</b>



**DIF**  
DIRECCIÓN DE INSTITUCIONES FINANCIERAS

2).- CONCILIACION ENTRE LOS EGRESOS PRESUPUESTARIOS Y LOS GASTOS CONTABLES DEL 1 DE ENERO AL 31 DE MARZO 2026

Clave	Descripción	Importe	Total
<b>1</b>	<b>Total de egresos presupuestarios</b>		<b>19,722,758.60</b>
<b>2</b>	<b>Menos egresos presupuestarios no contables</b>		<b>2,425,301.67</b>
	Materias Primas y Materiales de Producción y Comercialización	13,990.78	
	Materiales y Suministros	2,251,875.85	
	Mobiliario y equipo de administración	102,073.04	
	Mobiliario y equipo educacional y recreativo	57,362.00	
	Equipo e instrumental médico y de laboratorio	0	
	Vehículos y equipo de transporte	0	
	Equipo de defensa y seguridad	0	
	Maquinaria, otros equipos y herramientas	0	
	Activos biológicos	0	
	Bienes inmuebles	0	
	Activos intangibles	0	
	Obra pública en bienes de Dominio Publico	0	
	Obra pública en bienes propios	0	
	Acciones y participaciones de capital	0	
	Compra de títulos y valores	0	
	Concesión de Prestamos	0	
	Inversiones en fideicomisos, mandatos y otros análogos	0	
	Provisiones para contingencias y otras erogaciones especiales	0	
	Amortización de la deuda publica	0	
	Adeudos de ejercicios fiscales anteriores (ADEFAS)	0	
	Otros Egresos Presupuestales No Contables	0	
<b>3</b>	<b>Más Gasto Contables No Presupuestales</b>		<b>2,651,799.75</b>
	Estimaciones, depreciaciones, deterioros, obsolescencia y amortizaciones	385,933.12	
	Provisiones	0	
	Disminución de inventarios	0	
	Otros Gastos	0	
	Inversión Publica No Capitalizables	0	
	Materiales y Suministros (Consumos)	2,265,866.63	
	Otros Gastos Contables No Presupuestales	0	
<b>4.</b>	<b>Total de Gasto Contable (4 = 1 - 2 + 3)</b>		<b>\$19,949,256.68</b>



### c) NOTAS DE MEMORIA (CUENTAS DE ORDEN)

Las cuentas de orden se utilizan para registrar movimientos de valores que no afectan o modifican el balance del ente contable, sin embargo, su incorporación, en libros es necesaria con fines de recordatorio contable, de control y en general sobre los aspectos administrativos o bien para consignar sus derechos o responsabilidades contingentes que puedan o no presentarse en el futuro.

En el caso del Sistema Municipal Para el Desarrollo Integral De la Familia de Bahía de Banderas Nayarit en este apartado se presenta la información registrada en Cuentas de Orden relacionada a la Ley de Ingresos y sus diferentes modificaciones y aprobaciones, así como lo relacionado con el Presupuesto de Egresos, sus aprobaciones modificaciones y alcances durante el ejercicio 2026.

#### Presupuesto de Ingresos

Del 1 de Enero al 31 de Marzo del 2026

Estimado	Ampliaciones y Reducciones	Modificado	Devengado	Recaudado	Diferencia
110,000,000.00	0	110,000,000.00	27,535,348.43	27,535,348.43	82,464,651.57

#### Presupuesto de Egresos

Aprobado	Ampliaciones y Reducciones	Modificado	Devengado	Pagado	Subejercicio
112,146,272.90	0	112,146,272.90	19,722,758.60	19,722,758.60	92,423,514.30

ATENTAMENTE

C. GUADALUPE SOLIS MARTINEZ  
DIRECTORA GENERAL DEL SISTEMA MUNICIPAL PARA EL  
DESARROLLO INTEGRAL DE LA FAMILIA DE BAHIA DE  
BANDERAS NAYARIT.

LC. IRMA JUDITH AMPARO ZAIRA  
ADMINISTRADORA GENERAL DEL SISTEMA MUNICIPAL  
PARA EL DESARROLLO INTEGRAL DE LA FAMILIA DE  
BAHIA DE BANDERAS NAYARIT.

# ○ **Información Presupuestaria**

○ **Estado Analítico de Presupuesto de Egresos**



**SISTEMA MUNICIPAL DIF BAHÍA DE BANDERAS  
ESTADO DE NAYARIT**

**Estado Analítico del Ejercicio del Presupuesto de Egresos**

**Clasificación por Objeto del Gasto (Capítulo y Concepto)**

Del 01/ene./2026 Al 31/mar./2026

(Cifras en Pesos)

Fecha y | 17/abr./2026

hora de Impresión | 10:31 a. m.

Usr: ANA CELIA  
Rep: rptEstadoPresupuestoEgresos\_CP\_CTO

Concepto	Egresos					Subejercicio
	Aprobado	Ampliaciones / (Reducciones)	Modificado	Devengado	Pagado	
<b>SERVICIOS PERSONALES</b>	<b>\$41,626,625.44</b>	<b>\$0.00</b>	<b>\$41,626,625.44</b>	<b>\$8,627,468.04</b>	<b>\$8,627,468.04</b>	<b>\$32,999,157.40</b>
REMUNERACIONES AL PERSONAL DE CARACTER PERMANENTE	\$24,972,789.44	\$0.00	\$24,972,789.44	\$5,893,682.01	\$5,893,682.01	\$19,079,107.43
REMUNERACIONES AL PERSONAL DE CARACTER TRANSITORIO	\$0.00	\$0.00	\$0.00	\$0.00	\$0.00	\$0.00
REMUNERACIONES ADICIONALES Y ESPECIALES	\$13,582,144.71	\$0.00	\$13,582,144.71	\$1,941,859.02	\$1,941,859.02	\$11,640,285.69
SEGURIDAD SOCIAL	\$0.00	\$0.00	\$0.00	\$0.00	\$0.00	\$0.00
OTRAS PRESTACIONES SOCIALES Y ECONOMICAS	\$3,071,691.29	\$0.00	\$3,071,691.29	\$791,927.01	\$791,927.01	\$2,279,764.28
PREVISIONES	\$0.00	\$0.00	\$0.00	\$0.00	\$0.00	\$0.00
PAGO DE ESTIMULOS A SERVIDORES PUBLICOS	\$0.00	\$0.00	\$0.00	\$0.00	\$0.00	\$0.00
<b>MATERIALES Y SUMINISTROS</b>	<b>\$10,879,000.00</b>	<b>\$42,000.00</b>	<b>\$10,921,000.00</b>	<b>\$2,265,866.63</b>	<b>\$2,265,866.63</b>	<b>\$8,655,133.37</b>
MATERIALES DE ADMINISTRACION, EMISION DE DOCUMENTOS Y ARTICULOS OFICIALES	\$2,190,000.00	\$50,000.00	\$2,240,000.00	\$499,661.85	\$499,661.85	\$1,740,338.15
ALIMENTOS Y UTENSILIOS	\$2,646,000.00	\$75,000.00	\$2,721,000.00	\$647,755.83	\$647,755.83	\$2,073,244.17
MATERIAS PRIMAS Y MATERIALES DE PRODUCCION Y COMERCIALIZACION	\$78,000.00	\$7,000.00	\$85,000.00	\$13,990.78	\$13,990.78	\$71,009.22
MATERIALES Y ARTICULOS DE CONSTRUCCION Y DE REPARACION	\$683,500.00	\$0.00	\$683,500.00	\$50,168.44	\$50,168.44	\$633,331.56
PRODUCTOS QUIMICOS, FARMACEUTICOS Y DE LABORATORIO	\$2,318,000.00	\$0.00	\$2,318,000.00	\$493,947.71	\$493,947.71	\$1,824,052.29
COMBUSTIBLES, LUBRICANTES Y ADITIVOS	\$1,335,000.00	-\$100,000.00	\$1,235,000.00	\$321,270.00	\$321,270.00	\$913,730.00
VESTUARIO, BLANCOS, PRENDAS DE PROTECCION Y ARTICULOS DEPORTIVOS	\$1,075,500.00	\$10,000.00	\$1,085,500.00	\$159,745.92	\$159,745.92	\$925,754.08
MATERIALES Y SUMINISTROS PARA SEGURIDAD	\$0.00	\$0.00	\$0.00	\$0.00	\$0.00	\$0.00
HERRAMIENTAS, REFACCIONES Y ACCESORIOS MENORES	\$553,000.00	\$0.00	\$553,000.00	\$79,326.10	\$79,326.10	\$473,673.90
<b>SERVICIOS GENERALES</b>	<b>\$6,679,240.00</b>	<b>-\$259,000.00</b>	<b>\$6,420,240.00</b>	<b>\$1,529,821.32</b>	<b>\$1,529,821.32</b>	<b>\$4,890,418.68</b>
SERVICIOS BASICOS	\$903,000.00	-\$500,000.00	\$403,000.00	\$61,846.42	\$61,846.42	\$341,153.58
SERVICIOS DE ARRENDAMIENTO	\$1,298,000.00	\$100,000.00	\$1,398,000.00	\$286,459.75	\$286,459.75	\$1,111,540.25
SERVICIOS PROFESIONALES, CIENTIFICOS, TECNICOS Y OTROS SERVICIOS	\$397,000.00	\$131,000.00	\$528,000.00	\$122,697.13	\$122,697.13	\$405,302.87
SERVICIOS FINANCIEROS, BANCARIOS Y COMERCIALES	\$235,000.00	\$0.00	\$235,000.00	\$28,778.99	\$28,778.99	\$206,221.01
SERVICIOS DE INSTALACION, REPARACION, MANTENIMIENTO Y CONSERVACION	\$898,740.00	\$0.00	\$898,740.00	\$310,306.21	\$310,306.21	\$588,433.79
SERVICIOS DE COMUNICACION SOCIAL Y PUBLICIDAD	\$182,000.00	\$0.00	\$182,000.00	\$21,126.13	\$21,126.13	\$160,873.87
SERVICIOS DE TRASLADO Y VIATICOS	\$696,500.00	\$10,000.00	\$706,500.00	\$49,645.71	\$49,645.71	\$656,854.29
SERVICIOS OFICIALES	\$1,980,000.00	\$0.00	\$1,980,000.00	\$646,616.98	\$646,616.98	\$1,333,383.02
OTROS SERVICIOS GENERALES	\$89,000.00	\$0.00	\$89,000.00	\$2,344.00	\$2,344.00	\$86,656.00
<b>TRANSFERENCIAS, ASIGNACIONES, SUBSIDIOS Y OTRAS AYUDAS</b>	<b>\$49,933,475.45</b>	<b>\$217,000.00</b>	<b>\$50,150,475.45</b>	<b>\$7,140,167.57</b>	<b>\$7,140,167.57</b>	<b>\$43,010,307.88</b>





Usu: ANA CELIA  
Rep: rptEstadoPresupuestoEgresos\_CP\_CTO

# SISTEMA MUNICIPAL DIF BAHÍA DE BANDERAS ESTADO DE NAYARIT

Estado Analítico del Ejercicio del Presupuesto de Egresos  
Clasificación por Objeto del Gasto (Capítulo y Concepto)  
Del 01/ene./2026 Al 31/mar./2026  
(Cifras en Pesos)

Fecha y hora de Impresión | 17/abr./2026  
10:31 a. m.

Concepto	Egresos					Subejercicio
	Aprobado	Ampliaciones / (Reducciones)	Modificado	Devengado	Pagado	
DEUDA PUBLICA	\$0.00	\$0.00	\$0.00	\$0.00	\$0.00	\$0.00
AMORTIZACION DE LA DEUDA PUBLICA	\$0.00	\$0.00	\$0.00	\$0.00	\$0.00	\$0.00
INTERESES DE LA DEUDA PUBLICA	\$0.00	\$0.00	\$0.00	\$0.00	\$0.00	\$0.00
COMISIONES DE LA DEUDA PUBLICA	\$0.00	\$0.00	\$0.00	\$0.00	\$0.00	\$0.00
GASTOS DE LA DEUDA PUBLICA	\$0.00	\$0.00	\$0.00	\$0.00	\$0.00	\$0.00
COSTO POR COBERTURAS	\$0.00	\$0.00	\$0.00	\$0.00	\$0.00	\$0.00
APOYOS FINANCIEROS	\$0.00	\$0.00	\$0.00	\$0.00	\$0.00	\$0.00
ADEUDOS DE EJERCICIOS FISCALES ANTERIORES (ADEFAS)	\$0.00	\$0.00	\$0.00	\$0.00	\$0.00	\$0.00
<b>Total del Egreso</b>	<b>\$112,146,272.90</b>	<b>\$0.00</b>	<b>\$112,146,272.90</b>	<b>\$19,722,758.60</b>	<b>\$19,722,758.60</b>	<b>\$92,423,514.30</b>

C. GUADALUPE SOLIS MARTINEZ  
DIRECTORA GENERAL

LC. IRMA JUDITH AMPARO ZUIRA  
ADMINISTRADORA GENERAL



SISTEMA MUNICIPAL DIF BAHÍA DE BANDERAS  
ESTADO DE NAYARIT

Estado Analítico del Ejercicio del Presupuesto de Egresos

Clasificación Económica (por Tipo de Gasto)

Del 01/ene./2026 Al 31/mar./2026

(Cifras en Pesos)

Fecha y 17/abr./2026

hora de Impresión 10:32 a. m.

Usu: ANA CELIA  
Rep: rptEstadoPresupuestoEgresos\_CL2

Concepto	Egresos					Subejercicio
	Aprobado	Ampliaciones / (Reducciones)	Modificado	Devengado	Pagado	
Gasto Corriente	\$109,113,340.89	\$0.00	\$109,113,340.89	\$19,563,323.56	\$19,563,323.56	\$89,550,017.33
Gasto de Capital	\$3,032,932.01	\$0.00	\$3,032,932.01	\$159,435.04	\$159,435.04	\$2,873,496.97
Amortización de la deuda y disminución de pasivos	\$0.00	\$0.00	\$0.00	\$0.00	\$0.00	\$0.00
Pensiones y Jubilaciones	\$0.00	\$0.00	\$0.00	\$0.00	\$0.00	\$0.00
Participaciones	\$0.00	\$0.00	\$0.00	\$0.00	\$0.00	\$0.00
<b>Total del Egreso</b>	<b>\$112,146,272.90</b>	<b>\$0.00</b>	<b>\$112,146,272.90</b>	<b>\$19,722,758.60</b>	<b>\$19,722,758.60</b>	<b>\$92,423,514.30</b>

C. GUADALUPE SOLIS MARTINEZ

DIRECTORA GENERAL

LC. IRMA JUDITH AMPARO ZAIRA

ADMINISTRADORA GENERAL



**Gobierno (Federal/Estatal/Municipal) de**  
**SISTEMA MUNICIPAL DIF BAHÍA DE BANDERAS , ESTADO DE NAYARIT**  
**Estado Analítico del Ejercicio del Presupuesto de Egresos**

Usr: ANA CELIA  
 Rep: rptEstadoPresupuestoEgresos\_UA3\_GB\_SC

Clasificación Administrativa  
 Del 01/ene./2026 Al 31/mar./2026  
 (Cifras en Pesos)

Fecha y hora de Impresión | 17/abr./2026  
 10:34 a. m.

Concepto	Egresos					Subejercicio
	Aprobado	Ampliaciones / (Reducciones)	Modificado	Devengado	Pagado	
PODER EJECUTIVO	\$112,146,272.90	\$0.00	\$112,146,272.90	\$19,722,758.60	\$19,722,758.60	\$92,423,514.30
PODER LEGISLATIVO	\$0.00	\$0.00	\$0.00	\$0.00	\$0.00	\$0.00
PODER JUDICIAL	\$0.00	\$0.00	\$0.00	\$0.00	\$0.00	\$0.00
ORGANOS AUTÓNOMOS	\$0.00	\$0.00	\$0.00	\$0.00	\$0.00	\$0.00
<b>Total del Egreso</b>	<b>\$112,146,272.90</b>	<b>\$0.00</b>	<b>\$112,146,272.90</b>	<b>\$19,722,758.60</b>	<b>\$19,722,758.60</b>	<b>\$92,423,514.30</b>

\_\_\_\_\_  
 C. GUADALUPE SOLIS MARTINEZ

DIRECTORA GENERAL

\_\_\_\_\_  
 LC. IRMA JUDITH AMPARO ZAIRA

ADMINISTRADORA GENERAL





SISTEMA MUNICIPAL DIF BAHÍA DE BANDERAS  
ESTADO DE NAYARIT

Estado Analítico del Ejercicio del Presupuesto de Egresos

Clasificación Funcional (Finalidad y Función)

Del 01/ene./2026 Al 31/mar./2026

(Cifras en Pesos)

Fecha y 17/abr./2026

hora de Impresión 10:34 a. m.

Usu: ANA CELIA

Rep: rptEstadoPresupuestoEgresos\_FN3

Concepto	Egresos					Subejercicio
	Aprobado	Ampliaciones / (Reducciones)	Modificado	Devengado	Pagado	
Total del Egreso	\$112,146,272.90	\$0.00	\$112,146,272.90	\$19,722,758.60	\$19,722,758.60	\$92,423,514.30

C. GUADALUPE SOLIS MARTINEZ

DIRECTORA GENERAL

LC. IRMA JUDITH AMPARO ZAIRA

ADMINISTRADORA GENERAL



Usr: ANA CELIA  
Rep: rptEstadoPresupuestoEgresos

**SISTEMA MUNICIPAL DIF BAHÍA DE BANDERAS**  
**ESTADO DE NAYARIT**  
Estado del Ejercicio del Presupuesto de Egresos por Capítulo del Gasto Al 31/mar./2026

Fecha y hora de Impresión | 17/abr./2026  
10:38 a. m.

Objeto del Gasto	Aprobado	Ampliaciones / (Reducciones)	Presupuesto Vigente	Comprometido	Presupuesto Disponibile para Comprometer	Devengado	Comprometido No Devengado	Presupuesto Sin Devengar	Ejercido	Pagado	Cuentas por Pagar Deuda
<b>10000 SERVICIOS PERSONALES</b>	<b>\$41,626,625.44</b>	<b>\$0.00</b>	<b>\$41,626,625.44</b>	<b>\$8,627,468.04</b>	<b>\$32,999,157.40</b>	<b>\$8,627,468.04</b>	<b>\$0.00</b>	<b>\$32,999,157.40</b>	<b>\$8,627,468.04</b>	<b>\$8,627,468.04</b>	<b>\$0.00</b>
11000 REMUNERACIONES AL PERSONAL DE CARACTER PERMANENTE	\$24,972,789.44	\$0.00	\$24,972,789.44	\$5,893,682.01	\$19,079,107.43	\$5,893,682.01	\$0.00	\$19,079,107.43	\$5,893,682.01	\$5,893,682.01	\$0.00
11300 SUELDOS BASE AL PERSONAL PERMANENTE	\$24,972,789.44	\$0.00	\$24,972,789.44	\$5,893,682.01	\$19,079,107.43	\$5,893,682.01	\$0.00	\$19,079,107.43	\$5,893,682.01	\$5,893,682.01	\$0.00
11301 SUELDOS AL PERSONAL DE BASE	\$3,139,555.98	\$0.00	\$3,139,555.98	\$783,775.40	\$2,355,780.58	\$783,775.40	\$0.00	\$2,355,780.58	\$783,775.40	\$783,775.40	\$0.00
11302 SUELDOS AL PERSONAL DE CONFIANZA	\$21,762,064.18	\$0.00	\$21,762,064.18	\$5,109,906.61	\$16,652,157.57	\$5,109,906.61	\$0.00	\$16,652,157.57	\$5,109,906.61	\$5,109,906.61	\$0.00
11306 AJUSTE DE CALENDARIO	\$71,169.28	\$0.00	\$71,169.28	\$0.00	\$71,169.28	\$0.00	\$0.00	\$71,169.28	\$0.00	\$0.00	\$0.00
13000 REMUNERACIONES ADICIONALES Y ESPECIALES	\$13,582,144.71	\$0.00	\$13,582,144.71	\$1,941,859.02	\$11,640,285.69	\$1,941,859.02	\$0.00	\$11,640,285.69	\$1,941,859.02	\$1,941,859.02	\$0.00
13200 PRIMAS DE VACACIONES, DOMINICAL Y GRATIFICACIÓN DE FIN DE AÑO	\$5,209,519.97	\$0.00	\$5,209,519.97	\$21,473.44	\$5,188,046.53	\$21,473.44	\$0.00	\$5,188,046.53	\$21,473.44	\$21,473.44	\$0.00
13201 PRIMAS DE VACACIONES	\$885,863.75	\$0.00	\$885,863.75	\$12,311.94	\$873,551.81	\$12,311.94	\$0.00	\$873,551.81	\$12,311.94	\$12,311.94	\$0.00
13203 GRATIFICACIÓN DE FIN DE AÑO	\$4,323,656.22	\$0.00	\$4,323,656.22	\$9,161.50	\$4,314,494.72	\$9,161.50	\$0.00	\$4,314,494.72	\$9,161.50	\$9,161.50	\$0.00
13400 COMPENSACIONES	\$8,372,624.74	\$0.00	\$8,372,624.74	\$1,920,385.58	\$6,452,239.16	\$1,920,385.58	\$0.00	\$6,452,239.16	\$1,920,385.58	\$1,920,385.58	\$0.00
13401 COMPENSACIONES ORDINARIAS	\$8,266,186.32	\$0.00	\$8,266,186.32	\$1,920,385.58	\$6,345,800.74	\$1,920,385.58	\$0.00	\$6,345,800.74	\$1,920,385.58	\$1,920,385.58	\$0.00
13402 COMPENSACIONES EXTRAORDINARIAS	\$106,438.42	\$0.00	\$106,438.42	\$0.00	\$106,438.42	\$0.00	\$0.00	\$106,438.42	\$0.00	\$0.00	\$0.00
15000 OTRAS PRESTACIONES SOCIALES Y ECONOMICAS	\$3,071,691.29	\$0.00	\$3,071,691.29	\$791,927.01	\$2,279,764.28	\$791,927.01	\$0.00	\$2,279,764.28	\$791,927.01	\$791,927.01	\$0.00
15100 CUOTAS PARA EL FONDO DE AHORRO Y FONDO DE TRABAJO	\$364,206.51	\$0.00	\$364,206.51	\$91,188.91	\$273,017.60	\$91,188.91	\$0.00	\$273,017.60	\$91,188.91	\$91,188.91	\$0.00
15101 CUOTAS PARA EL FONDO DE AHORRO Y FONDO DE TRABAJO	\$364,206.51	\$0.00	\$364,206.51	\$91,188.91	\$273,017.60	\$91,188.91	\$0.00	\$273,017.60	\$91,188.91	\$91,188.91	\$0.00
15400 PRESTACIONES CONTRACTUALES	\$2,707,484.78	\$0.00	\$2,707,484.78	\$700,738.10	\$2,006,746.68	\$700,738.10	\$0.00	\$2,006,746.68	\$700,738.10	\$700,738.10	\$0.00
15401 PRESTACIONES AL PERSONAL DE BASE	\$2,707,484.78	\$0.00	\$2,707,484.78	\$700,738.10	\$2,006,746.68	\$700,738.10	\$0.00	\$2,006,746.68	\$700,738.10	\$700,738.10	\$0.00
<b>20000 MATERIALES Y SUMINISTROS</b>	<b>\$10,879,000.00</b>	<b>\$42,000.00</b>	<b>\$10,921,000.00</b>	<b>\$2,265,866.63</b>	<b>\$8,655,133.37</b>	<b>\$2,265,866.63</b>	<b>\$0.00</b>	<b>\$8,655,133.37</b>	<b>\$2,265,866.63</b>	<b>\$2,265,866.63</b>	<b>\$0.00</b>
21000 MATERIALES DE ADMINISTRACION, EMISION DE DOCUMENTOS Y ARTICULOS OFICIALES	\$2,190,000.00	\$50,000.00	\$2,240,000.00	\$499,661.85	\$1,740,338.15	\$499,661.85	\$0.00	\$1,740,338.15	\$499,661.85	\$499,661.85	\$0.00
21100 MATERIALES, ÚTILES Y EQUIPOS MENORES DE OFICINA	\$928,000.00	\$50,000.00	\$978,000.00	\$267,357.13	\$710,642.87	\$267,357.13	\$0.00	\$710,642.87	\$267,357.13	\$267,357.13	\$0.00
21101 MATERIALES PARA SERVICIO EN GENERAL	\$190,000.00	\$10,000.00	\$200,000.00	\$17,661.74	\$182,338.26	\$17,661.74	\$0.00	\$182,338.26	\$17,661.74	\$17,661.74	\$0.00
21102 ARTÍCULOS Y MATERIAL DE OFICINA	\$433,000.00	\$0.00	\$433,000.00	\$128,879.19	\$304,120.81	\$128,879.19	\$0.00	\$304,120.81	\$128,879.19	\$128,879.19	\$0.00
21103 MATERIALES DE FERRETERÍA PARA OFICINAS	\$115,000.00	\$0.00	\$115,000.00	\$2,200.50	\$112,799.50	\$2,200.50	\$0.00	\$112,799.50	\$2,200.50	\$2,200.50	\$0.00
21106 PRODUCTOS DE PAPEL Y HULE PARA USO EN OFICINAS	\$190,000.00	\$40,000.00	\$230,000.00	\$118,615.70	\$111,384.30	\$118,615.70	\$0.00	\$111,384.30	\$118,615.70	\$118,615.70	\$0.00
21200 MATERIALES Y ÚTILES DE IMPRESIÓN Y REPRODUCCIÓN	\$30,000.00	\$0.00	\$30,000.00	\$0.00	\$30,000.00	\$0.00	\$0.00	\$30,000.00	\$0.00	\$0.00	\$0.00
21202 MATERIAL PARA USO FOTOGRÁFICO Y CINEMATOGRAFICO	\$30,000.00	\$0.00	\$30,000.00	\$0.00	\$30,000.00	\$0.00	\$0.00	\$30,000.00	\$0.00	\$0.00	\$0.00



Usu: ANA CELIA  
Rep: rptEstadoPresupuestoEgresos

**SISTEMA MUNICIPAL DIF BAHÍA DE BANDERAS  
ESTADO DE NAYARIT**

Estado del Ejercicio del Presupuesto de Egresos por Capítulo del Gasto Al 31/mar./2026

Fecha y hora de Impresión 17/abr./2026  
10:38 a. m.

Objeto del Gasto	Aprobado	Ampliaciones / Reducciones	Presupuesto Vigente	Comprometido	Presupuesto Disponible para Comprometer	Devengado	Comprometido No Devengado	Presupuesto Sin Devengar	Ejercido	Pagado	Cuentas por Pagar Deuda
21400 MATERIALES, ÚTILES Y EQUIPOS MENORES DE TECNOLOGÍAS DE LA INFORMACIÓN Y COMUNICACIONES	\$70,000.00	\$0.00	\$70,000.00	\$349.00	\$69,651.00	\$349.00	\$0.00	\$69,651.00	\$349.00	\$349.00	\$0.00
21401 SUMINISTROS INFORMÁTICOS	\$70,000.00	\$0.00	\$70,000.00	\$349.00	\$69,651.00	\$349.00	\$0.00	\$69,651.00	\$349.00	\$349.00	\$0.00
21500 MATERIAL IMPRESO E INFORMACIÓN DIGITAL	\$160,000.00	\$0.00	\$160,000.00	\$51,907.06	\$108,092.94	\$51,907.06	\$0.00	\$108,092.94	\$51,907.06	\$51,907.06	\$0.00
21501 ARTÍCULOS DIVERSOS DE CARÁCTER COMERCIAL	\$5,000.00	\$0.00	\$5,000.00	\$0.00	\$5,000.00	\$0.00	\$0.00	\$5,000.00	\$0.00	\$0.00	\$0.00
21503 MATERIAL DE COMUNICACIÓN	\$44,000.00	\$0.00	\$44,000.00	\$0.00	\$44,000.00	\$0.00	\$0.00	\$44,000.00	\$0.00	\$0.00	\$0.00
21504 PRODUCTOS IMPRESOS EN PAPEL	\$111,000.00	\$0.00	\$111,000.00	\$51,907.06	\$59,092.94	\$51,907.06	\$0.00	\$59,092.94	\$51,907.06	\$51,907.06	\$0.00
21600 MATERIAL DE LIMPIEZA	\$545,000.00	\$0.00	\$545,000.00	\$143,097.51	\$401,902.49	\$143,097.51	\$0.00	\$401,902.49	\$143,097.51	\$143,097.51	\$0.00
21601 MATERIALES Y ARTÍCULOS DE LIMPIEZA	\$340,000.00	\$0.00	\$340,000.00	\$100,954.82	\$239,045.18	\$100,954.82	\$0.00	\$239,045.18	\$100,954.82	\$100,954.82	\$0.00
21602 PRODUCTOS DE PAPEL PARA LIMPIEZA	\$145,000.00	\$0.00	\$145,000.00	\$39,462.69	\$105,537.31	\$39,462.69	\$0.00	\$105,537.31	\$39,462.69	\$39,462.69	\$0.00
21603 PRODUCTOS TEXTILES PARA LIMPIEZA	\$60,000.00	\$0.00	\$60,000.00	\$2,680.00	\$57,320.00	\$2,680.00	\$0.00	\$57,320.00	\$2,680.00	\$2,680.00	\$0.00
21700 MATERIALES Y ÚTILES DE ENSEÑANZA	\$457,000.00	\$0.00	\$457,000.00	\$36,951.15	\$420,048.85	\$36,951.15	\$0.00	\$420,048.85	\$36,951.15	\$36,951.15	\$0.00
21701 MATERIALES PARA ENSEÑANZA	\$457,000.00	\$0.00	\$457,000.00	\$36,951.15	\$420,048.85	\$36,951.15	\$0.00	\$420,048.85	\$36,951.15	\$36,951.15	\$0.00
22000 ALIMENTOS Y UTENSILIOS	\$2,646,000.00	\$75,000.00	\$2,721,000.00	\$647,755.83	\$2,073,244.17	\$647,755.83	\$0.00	\$2,073,244.17	\$647,755.83	\$647,755.83	\$0.00
22100 PRODUCTOS ALIMENTICIOS PARA PERSONAS	\$2,508,000.00	\$75,000.00	\$2,583,000.00	\$647,755.83	\$1,935,244.17	\$647,755.83	\$0.00	\$1,935,244.17	\$647,755.83	\$647,755.83	\$0.00
22102 CARNE FRESCA	\$485,000.00	\$0.00	\$485,000.00	\$133,649.00	\$351,351.00	\$133,649.00	\$0.00	\$351,351.00	\$133,649.00	\$133,649.00	\$0.00
22103 PESCADOS Y MARISCOS	\$140,000.00	\$0.00	\$140,000.00	\$18,450.00	\$121,550.00	\$18,450.00	\$0.00	\$121,550.00	\$18,450.00	\$18,450.00	\$0.00
22104 PRODUCTOS AGRÍCOLAS PARA ALIMENTACIÓN DE PERSONAS	\$555,000.00	\$0.00	\$555,000.00	\$127,282.75	\$427,717.25	\$127,282.75	\$0.00	\$427,717.25	\$127,282.75	\$127,282.75	\$0.00
22105 PRODUCTOS DIVERSOS PARA ALIMENTACIÓN DE PERSONAS	\$1,230,000.00	\$75,000.00	\$1,305,000.00	\$356,878.33	\$948,121.67	\$356,878.33	\$0.00	\$948,121.67	\$356,878.33	\$356,878.33	\$0.00
22106 PRODUCTOS DE ANIMALES INDUSTRIALIZABLES	\$98,000.00	\$0.00	\$98,000.00	\$11,495.75	\$86,504.25	\$11,495.75	\$0.00	\$86,504.25	\$11,495.75	\$11,495.75	\$0.00
22300 UTENSILIOS PARA EL SERVICIO DE ALIMENTACIÓN	\$138,000.00	\$0.00	\$138,000.00	\$0.00	\$138,000.00	\$0.00	\$0.00	\$138,000.00	\$0.00	\$0.00	\$0.00
22301 UTENSILIOS DIVERSOS DE CARÁCTER COMERCIAL	\$47,000.00	\$0.00	\$47,000.00	\$0.00	\$47,000.00	\$0.00	\$0.00	\$47,000.00	\$0.00	\$0.00	\$0.00
22302 ARTÍCULOS PARA EL SERVICIO DE ALIMENTACIÓN	\$91,000.00	\$0.00	\$91,000.00	\$0.00	\$91,000.00	\$0.00	\$0.00	\$91,000.00	\$0.00	\$0.00	\$0.00
23000 MATERIAS PRIMAS Y MATERIALES DE PRODUCCION Y COMERCIALIZACION	\$78,000.00	\$7,000.00	\$85,000.00	\$13,990.78	\$71,009.22	\$13,990.78	\$0.00	\$71,009.22	\$13,990.78	\$13,990.78	\$0.00
23700 PRODUCTOS DE CUERO, PIEL, PLÁSTICO Y HULE ADQUIRIDOS COMO MATERIA PRIMA	\$78,000.00	\$7,000.00	\$85,000.00	\$13,990.78	\$71,009.22	\$13,990.78	\$0.00	\$71,009.22	\$13,990.78	\$13,990.78	\$0.00
23704 PRODUCTOS DE HULE ADQUIRIDOS COMO MATERIA PRIMA	\$5,000.00	\$0.00	\$5,000.00	\$0.00	\$5,000.00	\$0.00	\$0.00	\$5,000.00	\$0.00	\$0.00	\$0.00
23705 PRODUCTOS DE PLÁSTICO Y POLIETILENO ADQUIRIDOS COMO MATERIA PRIMA	\$73,000.00	\$7,000.00	\$80,000.00	\$13,990.78	\$66,009.22	\$13,990.78	\$0.00	\$66,009.22	\$13,990.78	\$13,990.78	\$0.00
24000 MATERIALES Y ARTICULOS DE CONSTRUCCION Y DE REPARACION	\$683,500.00	\$0.00	\$683,500.00	\$50,168.44	\$633,331.56	\$50,168.44	\$0.00	\$633,331.56	\$50,168.44	\$50,168.44	\$0.00



Usr: ANA CELIA  
Rep: rptEstadoPresupuestoEgresos

**SISTEMA MUNICIPAL DIF BAHÍA DE BANDERAS**  
**ESTADO DE NAYARIT**  
Estado del Ejercicio del Presupuesto de Egresos por Capítulo del Gasto Al 31/mar./2026

Fecha y 17/abr./2026  
hora de Impresión 10:38 a. m.

Objeto del Gasto	Aprobado	Ampliaciones / (Reducciones)	Presupuesto Vigente	Comprometido	Presupuesto Disponible para Comprometer	Devengado	Comprometido No Devengado	Presupuesto Sin Devengar	Ejercido	Pagado	Cuentas por Pagar Deuda
24100 PRODUCTOS MINERALES NO METÁLICOS	\$86,000.00	\$0.00	\$86,000.00	\$0.00	\$86,000.00	\$0.00	\$0.00	\$86,000.00	\$0.00	\$0.00	\$0.00
24101 MATERIAL DE FERRETERÍA PARA CONSTRUCCIÓN Y REPARACIÓN	\$61,000.00	\$0.00	\$61,000.00	\$0.00	\$61,000.00	\$0.00	\$0.00	\$61,000.00	\$0.00	\$0.00	\$0.00
24103 PRODUCTOS MINERALES PARA CONSTRUCCIÓN Y REPARACIÓN	\$25,000.00	\$0.00	\$25,000.00	\$0.00	\$25,000.00	\$0.00	\$0.00	\$25,000.00	\$0.00	\$0.00	\$0.00
24200 CEMENTO Y PRODUCTOS DE CONCRETO	\$25,000.00	\$0.00	\$25,000.00	\$0.00	\$25,000.00	\$0.00	\$0.00	\$25,000.00	\$0.00	\$0.00	\$0.00
24201 CEMENTO Y PRODUCTOS DE CONCRETO	\$25,000.00	\$0.00	\$25,000.00	\$0.00	\$25,000.00	\$0.00	\$0.00	\$25,000.00	\$0.00	\$0.00	\$0.00
24400 MADERA Y PRODUCTOS DE MADERA	\$50,000.00	\$0.00	\$50,000.00	\$2,415.00	\$47,585.00	\$2,415.00	\$0.00	\$47,585.00	\$2,415.00	\$2,415.00	\$0.00
24401 MADERA Y PRODUCTOS DE MADERA	\$40,000.00	\$0.00	\$40,000.00	\$2,415.00	\$37,585.00	\$2,415.00	\$0.00	\$37,585.00	\$2,415.00	\$2,415.00	\$0.00
24402 PRODUCTOS FORESTALES PARA LA CONSTRUCCIÓN	\$10,000.00	\$0.00	\$10,000.00	\$0.00	\$10,000.00	\$0.00	\$0.00	\$10,000.00	\$0.00	\$0.00	\$0.00
24500 VIDRIO Y PRODUCTOS DE VIDRIO	\$36,500.00	\$0.00	\$36,500.00	\$2,405.93	\$34,094.07	\$2,405.93	\$0.00	\$34,094.07	\$2,405.93	\$2,405.93	\$0.00
24501 ARTÍCULOS Y MATERIAL DE OFICINA EN VIDRIO	\$6,500.00	\$0.00	\$6,500.00	\$0.00	\$6,500.00	\$0.00	\$0.00	\$6,500.00	\$0.00	\$0.00	\$0.00
24503 PRODUCTOS DE VIDRIO Y CRISTAL	\$30,000.00	\$0.00	\$30,000.00	\$2,405.93	\$27,594.07	\$2,405.93	\$0.00	\$27,594.07	\$2,405.93	\$2,405.93	\$0.00
24600 MATERIAL ELÉCTRICO Y ELECTRÓNICO	\$95,000.00	\$0.00	\$95,000.00	\$5,744.99	\$89,255.01	\$5,744.99	\$0.00	\$89,255.01	\$5,744.99	\$5,744.99	\$0.00
24601 ACCESORIOS Y MATERIAL ELÉCTRICO	\$95,000.00	\$0.00	\$95,000.00	\$5,744.99	\$89,255.01	\$5,744.99	\$0.00	\$89,255.01	\$5,744.99	\$5,744.99	\$0.00
24700 ARTÍCULOS METÁLICOS PARA LA CONSTRUCCIÓN	\$165,000.00	\$0.00	\$165,000.00	\$17,398.34	\$147,601.66	\$17,398.34	\$0.00	\$147,601.66	\$17,398.34	\$17,398.34	\$0.00
24701 ACCESORIOS Y MATERIAL ELÉCTRICO PARA LA CONSTRUCCIÓN	\$30,000.00	\$0.00	\$30,000.00	\$4,595.00	\$25,405.00	\$4,595.00	\$0.00	\$25,405.00	\$4,595.00	\$4,595.00	\$0.00
24702 MATERIAL DE FERRETERÍA PARA LA CONSTRUCCIÓN	\$135,000.00	\$0.00	\$135,000.00	\$12,803.34	\$122,196.66	\$12,803.34	\$0.00	\$122,196.66	\$12,803.34	\$12,803.34	\$0.00
24800 MATERIALES COMPLEMENTARIOS	\$124,000.00	\$0.00	\$124,000.00	\$20,906.18	\$103,093.82	\$20,906.18	\$0.00	\$103,093.82	\$20,906.18	\$20,906.18	\$0.00
24801 ARTÍCULOS COMPLEMENTARIOS PARA SERVICIOS GENERALES	\$60,000.00	\$0.00	\$60,000.00	\$20,906.18	\$39,093.82	\$20,906.18	\$0.00	\$39,093.82	\$20,906.18	\$20,906.18	\$0.00
24802 MATERIALES COMPLEMENTARIOS DE FERRETERÍA	\$20,000.00	\$0.00	\$20,000.00	\$0.00	\$20,000.00	\$0.00	\$0.00	\$20,000.00	\$0.00	\$0.00	\$0.00
24803 PRODUCTOS COMPLEMENTARIOS DE PAPEL Y DE HULE	\$20,000.00	\$0.00	\$20,000.00	\$0.00	\$20,000.00	\$0.00	\$0.00	\$20,000.00	\$0.00	\$0.00	\$0.00
24806 PRODUCTOS TEXTILES COMPLEMENTARIOS	\$16,000.00	\$0.00	\$16,000.00	\$0.00	\$16,000.00	\$0.00	\$0.00	\$16,000.00	\$0.00	\$0.00	\$0.00
24807 PRODUCTOS DE PLÁSTICO, PVC Y SIMILARES PARA LA CONSTRUCCIÓN	\$8,000.00	\$0.00	\$8,000.00	\$0.00	\$8,000.00	\$0.00	\$0.00	\$8,000.00	\$0.00	\$0.00	\$0.00
24900 OTROS MATERIALES Y ARTÍCULOS DE CONSTRUCCIÓN Y REPARACIÓN	\$102,000.00	\$0.00	\$102,000.00	\$1,298.00	\$100,702.00	\$1,298.00	\$0.00	\$100,702.00	\$1,298.00	\$1,298.00	\$0.00
24901 OTROS MATERIALES DE FERRETERÍA PARA CONSTRUCCIÓN Y REPARACIÓN	\$47,000.00	\$0.00	\$47,000.00	\$643.00	\$46,357.00	\$643.00	\$0.00	\$46,357.00	\$643.00	\$643.00	\$0.00
24902 OTROS MATERIALES DE MANTENIMIENTO Y SEGURIDAD PARA CONSTRUCCIÓN Y REPARACIÓN	\$35,000.00	\$0.00	\$35,000.00	\$89.99	\$34,910.01	\$89.99	\$0.00	\$34,910.01	\$89.99	\$89.99	\$0.00
24903 OTROS PRODUCTOS MINERALES PARA CONSTRUCCIÓN Y REPARACIÓN	\$10,000.00	\$0.00	\$10,000.00	\$565.01	\$9,434.99	\$565.01	\$0.00	\$9,434.99	\$565.01	\$565.01	\$0.00



Usr: ANA CELIA  
Rep: rptEstadoPresupuestoEgresos

**SISTEMA MUNICIPAL DIF BAHÍA DE BANDERAS**  
**ESTADO DE NAYARIT**  
Estado del Ejercicio del Presupuesto de Egresos por Capítulo del Gasto Al 31/mar./2026

Fecha y | 17/abr./2026  
hora de Impresión | 10:38 a. m.

Objeto del Gasto	Aprobado	Ampliaciones / (Reducciones)	Presupuesto Vigente	Comprometido	Presupuesto Disponible para Comprometer	Devengado	Comprometido No Devengado	Presupuesto Sin Devengar	Ejercido	Pagado	Cuentas por Pagar Deuda
24904 OTROS PRODUCTOS QUÍMICOS PARA CONSTRUCCIÓN Y REPARACIÓN	\$10,000.00	\$0.00	\$10,000.00	\$0.00	\$10,000.00	\$0.00	\$0.00	\$10,000.00	\$0.00	\$0.00	\$0.00
25000 PRODUCTOS QUÍMICOS, FARMACEUTICOS Y DE LABORATORIO	\$2,318,000.00	\$0.00	\$2,318,000.00	\$493,947.71	\$1,824,052.29	\$493,947.71	\$0.00	\$1,824,052.29	\$493,947.71	\$493,947.71	\$0.00
25200 FERTILIZANTES, PESTICIDAS Y OTROS AGROQUÍMICOS	\$15,000.00	\$0.00	\$15,000.00	\$0.00	\$15,000.00	\$0.00	\$0.00	\$15,000.00	\$0.00	\$0.00	\$0.00
25201 FERTILIZANTES, PESTICIDAS Y OTROS AGROQUÍMICOS	\$15,000.00	\$0.00	\$15,000.00	\$0.00	\$15,000.00	\$0.00	\$0.00	\$15,000.00	\$0.00	\$0.00	\$0.00
25300 MEDICINAS Y PRODUCTOS FARMACÉUTICOS	\$1,945,000.00	\$0.00	\$1,945,000.00	\$448,013.18	\$1,496,986.82	\$448,013.18	\$0.00	\$1,496,986.82	\$448,013.18	\$448,013.18	\$0.00
25301 MEDICINAS Y PRODUCTOS FARMACÉUTICOS DE APLICACIÓN HUMANA	\$1,945,000.00	\$0.00	\$1,945,000.00	\$448,013.18	\$1,496,986.82	\$448,013.18	\$0.00	\$1,496,986.82	\$448,013.18	\$448,013.18	\$0.00
25400 MATERIALES, ACCESORIOS Y SUMINISTROS MÉDICOS	\$358,000.00	\$0.00	\$358,000.00	\$45,934.53	\$312,065.47	\$45,934.53	\$0.00	\$312,065.47	\$45,934.53	\$45,934.53	\$0.00
25401 ARTÍCULOS PARA SERVICIOS GENERALES EN EL ÁREA MÉDICA	\$85,000.00	\$0.00	\$85,000.00	\$5,362.80	\$79,637.20	\$5,362.80	\$0.00	\$79,637.20	\$5,362.80	\$5,362.80	\$0.00
25402 MATERIAL QUIRÚRGICO Y DE LABORATORIO DE USO EN EL ÁREA MÉDICA	\$273,000.00	\$0.00	\$273,000.00	\$40,571.73	\$232,428.27	\$40,571.73	\$0.00	\$232,428.27	\$40,571.73	\$40,571.73	\$0.00
26000 COMBUSTIBLES, LUBRICANTES Y ADITIVOS	\$1,335,000.00	-\$100,000.00	\$1,235,000.00	\$321,270.00	\$913,730.00	\$321,270.00	\$0.00	\$913,730.00	\$321,270.00	\$321,270.00	\$0.00
26100 COMBUSTIBLES, LUBRICANTES Y ADITIVOS	\$1,330,000.00	-\$100,000.00	\$1,230,000.00	\$321,270.00	\$908,730.00	\$321,270.00	\$0.00	\$908,730.00	\$321,270.00	\$321,270.00	\$0.00
26101 COMBUSTIBLES, LUBRICANTES Y ADITIVOS	\$1,330,000.00	-\$100,000.00	\$1,230,000.00	\$321,270.00	\$908,730.00	\$321,270.00	\$0.00	\$908,730.00	\$321,270.00	\$321,270.00	\$0.00
26200 CARBÓN Y SUS DERIVADOS	\$5,000.00	\$0.00	\$5,000.00	\$0.00	\$5,000.00	\$0.00	\$0.00	\$5,000.00	\$0.00	\$0.00	\$0.00
26201 CARBÓN Y SUS DERIVADOS	\$5,000.00	\$0.00	\$5,000.00	\$0.00	\$5,000.00	\$0.00	\$0.00	\$5,000.00	\$0.00	\$0.00	\$0.00
27000 VESTUARIO, BLANCOS, PRENDAS DE PROTECCION Y ARTICULOS DEPORTIVOS	\$1,075,500.00	\$10,000.00	\$1,085,500.00	\$159,745.92	\$925,754.08	\$159,745.92	\$0.00	\$925,754.08	\$159,745.92	\$159,745.92	\$0.00
27100 VESTUARIO Y UNIFORMES	\$730,000.00	\$10,000.00	\$740,000.00	\$159,745.92	\$580,254.08	\$159,745.92	\$0.00	\$580,254.08	\$159,745.92	\$159,745.92	\$0.00
27101 ARTÍCULOS PARA SERVICIOS GENERALES	\$55,000.00	\$0.00	\$55,000.00	\$0.00	\$55,000.00	\$0.00	\$0.00	\$55,000.00	\$0.00	\$0.00	\$0.00
27106 PRODUCTOS TEXTILES ADQUIRIDOS COMO VESTUARIO Y UNIFORMES	\$675,000.00	\$10,000.00	\$685,000.00	\$159,745.92	\$525,254.08	\$159,745.92	\$0.00	\$525,254.08	\$159,745.92	\$159,745.92	\$0.00
27200 PRENDAS DE SEGURIDAD Y PROTECCIÓN PERSONAL	\$40,000.00	\$0.00	\$40,000.00	\$0.00	\$40,000.00	\$0.00	\$0.00	\$40,000.00	\$0.00	\$0.00	\$0.00
27201 ARTÍCULOS PARA SERVICIOS GENERALES PARA SEGURIDAD Y PROTECCIÓN PERSONAL	\$15,000.00	\$0.00	\$15,000.00	\$0.00	\$15,000.00	\$0.00	\$0.00	\$15,000.00	\$0.00	\$0.00	\$0.00
27203 MATERIAL DE MANTENIMIENTO PARA SEGURIDAD Y PROTECCIÓN PERSONAL	\$10,000.00	\$0.00	\$10,000.00	\$0.00	\$10,000.00	\$0.00	\$0.00	\$10,000.00	\$0.00	\$0.00	\$0.00
27204 MATERIAL QUIRÚRGICO Y DE LABORATORIO PARA SEGURIDAD Y PROTECCIÓN PERSONAL	\$15,000.00	\$0.00	\$15,000.00	\$0.00	\$15,000.00	\$0.00	\$0.00	\$15,000.00	\$0.00	\$0.00	\$0.00
27300 ARTÍCULOS DEPORTIVOS	\$128,000.00	\$0.00	\$128,000.00	\$0.00	\$128,000.00	\$0.00	\$0.00	\$128,000.00	\$0.00	\$0.00	\$0.00
27301 ARTÍCULOS DEPORTIVOS Y DE CAMPAÑA	\$128,000.00	\$0.00	\$128,000.00	\$0.00	\$128,000.00	\$0.00	\$0.00	\$128,000.00	\$0.00	\$0.00	\$0.00
27400 PRODUCTOS TEXTILES	\$45,000.00	\$0.00	\$45,000.00	\$0.00	\$45,000.00	\$0.00	\$0.00	\$45,000.00	\$0.00	\$0.00	\$0.00
27401 PRODUCTOS TEXTILES	\$45,000.00	\$0.00	\$45,000.00	\$0.00	\$45,000.00	\$0.00	\$0.00	\$45,000.00	\$0.00	\$0.00	\$0.00



Usr: ANA CELIA  
Rep: rptEstadoPresupuestoEgresos

**SISTEMA MUNICIPAL DIF BAHÍA DE BANDERAS  
ESTADO DE NAYARIT**

Estado del Ejercicio del Presupuesto de Egresos por Capítulo del Gasto Al 31/mar./2026

Fecha y hora de Impresión | 17/abr./2026  
10:38 a. m.

Objeto del Gasto	Aprobado	Ampliaciones / (Reducciones)	Presupuesto Vigente	Comprometido	Presupuesto Disponible para Comprometer	Devengado	Comprometido No Devengado	Presupuesto Sin Devengar	Ejercido	Pagado	Cuentas por Pagar Deuda
27500 BLANCOS Y OTROS PRODUCTOS TEXTILES, EXCEPTO PRENDAS DE VESTIR	\$132,500.00	\$0.00	\$132,500.00	\$0.00	\$132,500.00	\$0.00	\$0.00	\$132,500.00	\$0.00	\$0.00	\$0.00
27503 OTROS PRODUCTOS TEXTILES	\$132,500.00	\$0.00	\$132,500.00	\$0.00	\$132,500.00	\$0.00	\$0.00	\$132,500.00	\$0.00	\$0.00	\$0.00
29000 HERRAMIENTAS, REFACCIONES Y ACCESORIOS MENORES	\$553,000.00	\$0.00	\$553,000.00	\$79,326.10	\$473,673.90	\$79,326.10	\$0.00	\$473,673.90	\$79,326.10	\$79,326.10	\$0.00
29100 HERRAMIENTAS MENORES	\$108,000.00	\$0.00	\$108,000.00	\$999.00	\$107,001.00	\$999.00	\$0.00	\$107,001.00	\$999.00	\$999.00	\$0.00
29101 ACCESORIOS Y MATERIALES MENORES	\$55,000.00	\$0.00	\$55,000.00	\$999.00	\$54,001.00	\$999.00	\$0.00	\$54,001.00	\$999.00	\$999.00	\$0.00
29105 EQUIPOS Y MATERIALES MENORES DE COMUNICACIÓN, FOTOGRÁFICOS Y CINEMATOGRAFICOS	\$20,000.00	\$0.00	\$20,000.00	\$0.00	\$20,000.00	\$0.00	\$0.00	\$20,000.00	\$0.00	\$0.00	\$0.00
29106 ARTÍCULOS MENORES PARA SERVICIOS GENERALES	\$33,000.00	\$0.00	\$33,000.00	\$0.00	\$33,000.00	\$0.00	\$0.00	\$33,000.00	\$0.00	\$0.00	\$0.00
29200 REFACCIONES Y ACCESORIOS MENORES DE EDIFICIOS	\$52,000.00	\$0.00	\$52,000.00	\$168.00	\$51,832.00	\$168.00	\$0.00	\$51,832.00	\$168.00	\$168.00	\$0.00
29201 ARTÍCULOS MENORES PARA SERVICIOS GENERALES EN EDIFICIOS	\$12,000.00	\$0.00	\$12,000.00	\$0.00	\$12,000.00	\$0.00	\$0.00	\$12,000.00	\$0.00	\$0.00	\$0.00
29202 MATERIAL MENOR DE FERRETERÍA PARA USO EN EDIFICIOS	\$40,000.00	\$0.00	\$40,000.00	\$168.00	\$39,832.00	\$168.00	\$0.00	\$39,832.00	\$168.00	\$168.00	\$0.00
29300 REFACCIONES Y ACCESORIOS MENORES DE MOBILIARIO Y EQUIPO DE ADMINISTRACIÓN, EDUCACIONAL Y RECREATIVO	\$1,000.00	\$0.00	\$1,000.00	\$0.00	\$1,000.00	\$0.00	\$0.00	\$1,000.00	\$0.00	\$0.00	\$0.00
29301 MATERIAL MENOR DE FERRETERÍA PARA MOBILIARIO Y EQUIPO	\$1,000.00	\$0.00	\$1,000.00	\$0.00	\$1,000.00	\$0.00	\$0.00	\$1,000.00	\$0.00	\$0.00	\$0.00
29400 REFACCIONES Y ACCESORIOS MENORES DE EQUIPO DE CÓMPUTO Y TECNOLOGÍAS DE LA INFORMACIÓN	\$172,000.00	\$0.00	\$172,000.00	\$757.01	\$171,242.99	\$757.01	\$0.00	\$171,242.99	\$757.01	\$757.01	\$0.00
29401 ARTÍCULOS ELECTRÓNICOS MENORES	\$137,000.00	\$0.00	\$137,000.00	\$757.01	\$136,242.99	\$757.01	\$0.00	\$136,242.99	\$757.01	\$757.01	\$0.00
29403 REFACCIONES Y ACCESORIOS MENORES DE CARÁCTER INFORMÁTICO	\$35,000.00	\$0.00	\$35,000.00	\$0.00	\$35,000.00	\$0.00	\$0.00	\$35,000.00	\$0.00	\$0.00	\$0.00
29600 REFACCIONES Y ACCESORIOS MENORES DE EQUIPO DE TRANSPORTE	\$220,000.00	\$0.00	\$220,000.00	\$77,402.09	\$142,597.91	\$77,402.09	\$0.00	\$142,597.91	\$77,402.09	\$77,402.09	\$0.00
29601 ACCESORIOS Y MATERIALES ELÉCTRICOS MENORES PARA EQUIPO DE TRANSPORTE	\$55,000.00	\$0.00	\$55,000.00	\$5,610.01	\$49,389.99	\$5,610.01	\$0.00	\$49,389.99	\$5,610.01	\$5,610.01	\$0.00
29602 ARTÍCULOS AUTOMOTRICES MENORES	\$50,000.00	\$0.00	\$50,000.00	\$16,858.83	\$33,141.17	\$16,858.83	\$0.00	\$33,141.17	\$16,858.83	\$16,858.83	\$0.00
29609 PRODUCTOS MENORES DE HULE PARA EQUIPO DE TRANSPORTE	\$115,000.00	\$0.00	\$115,000.00	\$54,933.25	\$60,066.75	\$54,933.25	\$0.00	\$60,066.75	\$54,933.25	\$54,933.25	\$0.00
<b>30000 SERVICIOS GENERALES</b>	<b>\$6,679,240.00</b>	<b>-\$259,000.00</b>	<b>\$6,420,240.00</b>	<b>\$1,529,821.32</b>	<b>\$4,890,418.68</b>	<b>\$1,529,821.32</b>	<b>\$0.00</b>	<b>\$4,890,418.68</b>	<b>\$1,529,821.32</b>	<b>\$1,529,821.32</b>	<b>\$0.00</b>
31000 SERVICIOS BASICOS	\$903,000.00	-\$500,000.00	\$403,000.00	\$61,846.42	\$341,153.58	\$61,846.42	\$0.00	\$341,153.58	\$61,846.42	\$61,846.42	\$0.00
31100 ENERGÍA ELÉCTRICA	\$500,000.00	-\$500,000.00	\$0.00	\$0.00	\$0.00	\$0.00	\$0.00	\$0.00	\$0.00	\$0.00	\$0.00
31101 ENERGÍA ELÉCTRICA	\$500,000.00	-\$500,000.00	\$0.00	\$0.00	\$0.00	\$0.00	\$0.00	\$0.00	\$0.00	\$0.00	\$0.00
31200 GAS	\$105,000.00	\$0.00	\$105,000.00	\$13,415.60	\$91,584.40	\$13,415.60	\$0.00	\$91,584.40	\$13,415.60	\$13,415.60	\$0.00



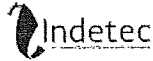
Usr: ANA CELIA  
Rep: rptEstadoPresupuestoEgresos

## SISTEMA MUNICIPAL DIF BAHÍA DE BANDERAS ESTADO DE NAYARIT

Estado del Ejercicio del Presupuesto de Egresos por Capítulo del Gasto Al 31/mar./2026

Fecha y hora de Impresión | 17/abr./2026  
10:38 a. m.

Objeto del Gasto	Aprobado	Ampliaciones / (Reducciones)	Presupuesto Vigente	Comprometido	Presupuesto Disponible para Comprometer	Devengado	Comprometido No Devengado	Presupuesto Sin Devengar	Ejercido	Pagado	Cuentas por Pagar Deuda
31201 GAS	\$105,000.00	\$0.00	\$105,000.00	\$13,415.60	\$91,584.40	\$13,415.60	\$0.00	\$91,584.40	\$13,415.60	\$13,415.60	\$0.00
31400 TELEFONÍA TRADICIONAL	\$40,000.00	\$0.00	\$40,000.00	\$3,191.00	\$36,809.00	\$3,191.00	\$0.00	\$36,809.00	\$3,191.00	\$3,191.00	\$0.00
31401 TELEFONÍA TRADICIONAL	\$40,000.00	\$0.00	\$40,000.00	\$3,191.00	\$36,809.00	\$3,191.00	\$0.00	\$36,809.00	\$3,191.00	\$3,191.00	\$0.00
31500 TELEFONÍA CELULAR	\$233,000.00	\$0.00	\$233,000.00	\$45,239.82	\$187,760.18	\$45,239.82	\$0.00	\$187,760.18	\$45,239.82	\$45,239.82	\$0.00
31501 TELEFONÍA CELULAR	\$233,000.00	\$0.00	\$233,000.00	\$45,239.82	\$187,760.18	\$45,239.82	\$0.00	\$187,760.18	\$45,239.82	\$45,239.82	\$0.00
31700 SERVICIOS DE ACCESO DE INTERNET, REDES Y PROCESAMIENTO DE INFORMACIÓN	\$20,000.00	\$0.00	\$20,000.00	\$0.00	\$20,000.00	\$0.00	\$0.00	\$20,000.00	\$0.00	\$0.00	\$0.00
31701 SERVICIOS DE ACCESO DE INTERNET, REDES Y PROCESAMIENTO DE INFORMACIÓN	\$20,000.00	\$0.00	\$20,000.00	\$0.00	\$20,000.00	\$0.00	\$0.00	\$20,000.00	\$0.00	\$0.00	\$0.00
31900 SERVICIOS INTEGRALES Y OTROS SERVICIOS	\$5,000.00	\$0.00	\$5,000.00	\$0.00	\$5,000.00	\$0.00	\$0.00	\$5,000.00	\$0.00	\$0.00	\$0.00
31902 CONTRATACIÓN DE OTROS SERVICIOS	\$5,000.00	\$0.00	\$5,000.00	\$0.00	\$5,000.00	\$0.00	\$0.00	\$5,000.00	\$0.00	\$0.00	\$0.00
32000 SERVICIOS DE ARRENDAMIENTO	\$1,298,000.00	\$100,000.00	\$1,398,000.00	\$286,459.75	\$1,111,540.25	\$286,459.75	\$0.00	\$1,111,540.25	\$286,459.75	\$286,459.75	\$0.00
32200 ARRENDAMIENTO DE EDIFICIOS	\$500,000.00	\$0.00	\$500,000.00	\$0.00	\$500,000.00	\$0.00	\$0.00	\$500,000.00	\$0.00	\$0.00	\$0.00
32201 ARRENDAMIENTO DE EDIFICIOS	\$500,000.00	\$0.00	\$500,000.00	\$0.00	\$500,000.00	\$0.00	\$0.00	\$500,000.00	\$0.00	\$0.00	\$0.00
32300 ARRENDAMIENTO DE MOBILIARIO Y EQUIPO DE ADMINISTRACIÓN, EDUCACIONAL Y RECREATIVO	\$468,000.00	\$100,000.00	\$568,000.00	\$266,739.75	\$301,260.25	\$266,739.75	\$0.00	\$301,260.25	\$266,739.75	\$266,739.75	\$0.00
32301 ARRENDAMIENTO DE EQUIPO Y BIENES INFORMÁTICOS	\$198,000.00	\$0.00	\$198,000.00	\$62,988.00	\$135,012.00	\$62,988.00	\$0.00	\$135,012.00	\$62,988.00	\$62,988.00	\$0.00
32302 ARRENDAMIENTO DE MOBILIARIO	\$270,000.00	\$100,000.00	\$370,000.00	\$203,751.75	\$166,248.25	\$203,751.75	\$0.00	\$166,248.25	\$203,751.75	\$203,751.75	\$0.00
32500 ARRENDAMIENTO DE EQUIPO DE TRANSPORTE	\$320,000.00	\$0.00	\$320,000.00	\$19,720.00	\$300,280.00	\$19,720.00	\$0.00	\$300,280.00	\$19,720.00	\$19,720.00	\$0.00
32501 ARRENDAMIENTO DE EQUIPO DE TRANSPORTE	\$320,000.00	\$0.00	\$320,000.00	\$19,720.00	\$300,280.00	\$19,720.00	\$0.00	\$300,280.00	\$19,720.00	\$19,720.00	\$0.00
32700 ARRENDAMIENTO DE ACTIVOS INTANGIBLES	\$10,000.00	\$0.00	\$10,000.00	\$0.00	\$10,000.00	\$0.00	\$0.00	\$10,000.00	\$0.00	\$0.00	\$0.00
32701 ARRENDAMIENTO DE ACTIVOS INTANGIBLES	\$10,000.00	\$0.00	\$10,000.00	\$0.00	\$10,000.00	\$0.00	\$0.00	\$10,000.00	\$0.00	\$0.00	\$0.00
33000 SERVICIOS PROFESIONALES, CIENTÍFICOS, TÉCNICOS Y OTROS SERVICIOS	\$397,000.00	\$131,000.00	\$528,000.00	\$122,697.13	\$405,302.87	\$122,697.13	\$0.00	\$405,302.87	\$122,697.13	\$122,697.13	\$0.00
33100 SERVICIOS LEGALES, DE CONTABILIDAD, AUDITORÍA Y RELACIONADOS	\$0.00	\$60,000.00	\$60,000.00	\$28,315.17	\$31,684.83	\$28,315.17	\$0.00	\$31,684.83	\$28,315.17	\$28,315.17	\$0.00
33102 OTRAS ASESORÍAS PARA LA OPERACIÓN DE PROGRAMAS	\$0.00	\$60,000.00	\$60,000.00	\$28,315.17	\$31,684.83	\$28,315.17	\$0.00	\$31,684.83	\$28,315.17	\$28,315.17	\$0.00
33400 SERVICIOS DE CAPACITACIÓN	\$166,000.00	\$0.00	\$166,000.00	\$0.00	\$166,000.00	\$0.00	\$0.00	\$166,000.00	\$0.00	\$0.00	\$0.00
33401 SERVICIOS DE CAPACITACIÓN	\$166,000.00	\$0.00	\$166,000.00	\$0.00	\$166,000.00	\$0.00	\$0.00	\$166,000.00	\$0.00	\$0.00	\$0.00
33600 SERVICIOS DE APOYO ADMINISTRATIVO, TRADUCCIÓN, FOTOCOPIADO E IMPRESIÓN	\$170,000.00	\$0.00	\$170,000.00	\$66,195.00	\$103,805.00	\$66,195.00	\$0.00	\$103,805.00	\$66,195.00	\$66,195.00	\$0.00
33603 IMPRESIONES DE DOCTOS.OFICIALES PARA LA PRESTACIÓN DE SER. PÚB., IDENTIFICACIÓN, FORMATOS ADMINISTRATIVOS Y FISCALES, ...	\$10,000.00	\$0.00	\$10,000.00	\$0.00	\$10,000.00	\$0.00	\$0.00	\$10,000.00	\$0.00	\$0.00	\$0.00
33604 IMPRESIÓN Y ELABORACIÓN DE MATERIAL INFORMATIVO DERIVADO DE LA OPERACIÓN Y ADMINISTRACIÓN DE LOS ENTES PÚBLICOS	\$160,000.00	\$0.00	\$160,000.00	\$66,195.00	\$93,805.00	\$66,195.00	\$0.00	\$93,805.00	\$66,195.00	\$66,195.00	\$0.00



Usr: ANA CELIA  
Rep: rptEstadoPresupuestoEgresos

**SISTEMA MUNICIPAL DIF BAHÍA DE BANDERAS**  
**ESTADO DE NAYARIT**  
Estado del Ejercicio del Presupuesto de Egresos por Capítulo del Gasto Al 31/mar./2026

Fecha y 17/abr./2026  
hora de Impresión 10:38 a. m.

Objeto del Gasto	Aprobado	Ampliaciones / (Reducciones)	Presupuesto Vigente	Comprometido	Presupuesto Disponible para Comprometer	Devengado	Comprometido No Devengado	Presupuesto Sin Devengar	Ejercido	Pagado	Cuentas por Pagar Deuda
33900 SERVICIOS PROFESIONALES, CIENTÍFICOS Y TÉCNICOS INTEGRALES	\$61,000.00	\$71,000.00	\$132,000.00	\$28,186.96	\$103,813.04	\$28,186.96	\$0.00	\$103,813.04	\$28,186.96	\$28,186.96	\$0.00
33901 SUBCONTRATACIÓN DE SERVICIOS CON TERCEROS	\$61,000.00	\$71,000.00	\$132,000.00	\$28,186.96	\$103,813.04	\$28,186.96	\$0.00	\$103,813.04	\$28,186.96	\$28,186.96	\$0.00
34000 SERVICIOS FINANCIEROS, BANCARIOS Y COMERCIALES	\$235,000.00	\$0.00	\$235,000.00	\$28,778.99	\$206,221.01	\$28,778.99	\$0.00	\$206,221.01	\$28,778.99	\$28,778.99	\$0.00
34100 SERVICIOS FINANCIEROS Y BANCARIOS	\$40,000.00	\$0.00	\$40,000.00	\$4,583.07	\$35,416.93	\$4,583.07	\$0.00	\$35,416.93	\$4,583.07	\$4,583.07	\$0.00
34101 COMISIONES BANCARIAS	\$30,000.00	\$0.00	\$30,000.00	\$4,506.07	\$25,493.93	\$4,506.07	\$0.00	\$25,493.93	\$4,506.07	\$4,506.07	\$0.00
34102 RECARGOS Y ACTUALIZACIONES	\$10,000.00	\$0.00	\$10,000.00	\$77.00	\$9,923.00	\$77.00	\$0.00	\$9,923.00	\$77.00	\$77.00	\$0.00
34500 SEGURO DE BIENES PATRIMONIALES	\$150,000.00	\$0.00	\$150,000.00	\$24,195.92	\$125,804.08	\$24,195.92	\$0.00	\$125,804.08	\$24,195.92	\$24,195.92	\$0.00
34501 SEGUROS DE BIENES PATRIMONIALES	\$150,000.00	\$0.00	\$150,000.00	\$24,195.92	\$125,804.08	\$24,195.92	\$0.00	\$125,804.08	\$24,195.92	\$24,195.92	\$0.00
34700 FLETES Y MANIOBRAS	\$45,000.00	\$0.00	\$45,000.00	\$0.00	\$45,000.00	\$0.00	\$0.00	\$45,000.00	\$0.00	\$0.00	\$0.00
34701 FLETES Y MANIOBRAS	\$45,000.00	\$0.00	\$45,000.00	\$0.00	\$45,000.00	\$0.00	\$0.00	\$45,000.00	\$0.00	\$0.00	\$0.00
35000 SERVICIOS DE INSTALACION, REPARACION, MANTENIMIENTO Y CONSERVACION	\$898,740.00	\$0.00	\$898,740.00	\$310,306.21	\$588,433.79	\$310,306.21	\$0.00	\$588,433.79	\$310,306.21	\$310,306.21	\$0.00
35100 CONSERVACIÓN Y MANTENIMIENTO MENOR DE INMUEBLES	\$303,740.00	\$0.00	\$303,740.00	\$123,531.06	\$180,208.94	\$123,531.06	\$0.00	\$180,208.94	\$123,531.06	\$123,531.06	\$0.00
35101 MANTENIMIENTO Y CONSERVACIÓN DE INMUEBLES PARA LA PRESTACIÓN DE SERVICIOS ADMINISTRATIVOS	\$1,000.00	\$0.00	\$1,000.00	\$0.00	\$1,000.00	\$0.00	\$0.00	\$1,000.00	\$0.00	\$0.00	\$0.00
35102 MANTENIMIENTO Y CONSERVACIÓN DE INMUEBLES PARA LA PRESTACIÓN DE SERVICIOS PÚBLICOS	\$302,740.00	\$0.00	\$302,740.00	\$123,531.06	\$179,208.94	\$123,531.06	\$0.00	\$179,208.94	\$123,531.06	\$123,531.06	\$0.00
35200 INSTALACIÓN, REPARACIÓN Y MANTENIMIENTO DE MOBILIARIO Y EQUIPO DE ADMINISTRACIÓN, EDUCACIONAL Y RECREATIVO	\$11,000.00	\$0.00	\$11,000.00	\$0.00	\$11,000.00	\$0.00	\$0.00	\$11,000.00	\$0.00	\$0.00	\$0.00
35201 INSTALACIÓN, REPARACIÓN Y MANTENIMIENTO DE MOBILIARIO Y EQUIPO DE ADMINISTRACIÓN, EDUCACIONAL Y RECREATIVO	\$11,000.00	\$0.00	\$11,000.00	\$0.00	\$11,000.00	\$0.00	\$0.00	\$11,000.00	\$0.00	\$0.00	\$0.00
35300 INSTALACIÓN, REPARACIÓN Y MANTENIMIENTO DE EQUIPO DE CÓMPUTO Y TECNOLOGÍA DE LA INFORMACIÓN	\$35,000.00	\$0.00	\$35,000.00	\$0.00	\$35,000.00	\$0.00	\$0.00	\$35,000.00	\$0.00	\$0.00	\$0.00
35301 INSTALACIÓN, REPARACIÓN Y MANTENIMIENTO DE EQUIPO DE CÓMPUTO Y TECNOLOGÍA DE LA INFORMACIÓN	\$35,000.00	\$0.00	\$35,000.00	\$0.00	\$35,000.00	\$0.00	\$0.00	\$35,000.00	\$0.00	\$0.00	\$0.00
35400 INSTALACIÓN, REPARACIÓN Y MANTENIMIENTO DE EQUIPO E INSTRUMENTAL MÉDICO Y DE LABORATORIO	\$16,000.00	\$0.00	\$16,000.00	\$0.00	\$16,000.00	\$0.00	\$0.00	\$16,000.00	\$0.00	\$0.00	\$0.00
35401 INSTALACIÓN, REPARACIÓN Y MANTENIMIENTO DE EQUIPO E INSTRUMENTAL MÉDICO Y DE LABORATORIO	\$16,000.00	\$0.00	\$16,000.00	\$0.00	\$16,000.00	\$0.00	\$0.00	\$16,000.00	\$0.00	\$0.00	\$0.00
35500 REPARACIÓN Y MANTENIMIENTO DE EQUIPO DE TRANSPORTE	\$315,000.00	\$0.00	\$315,000.00	\$126,396.69	\$188,603.31	\$126,396.69	\$0.00	\$188,603.31	\$126,396.69	\$126,396.69	\$0.00



Usr: ANA CELIA  
Rep: rptEstadoPresupuestoEgresos

**SISTEMA MUNICIPAL DIF BAHÍA DE BANDERAS**  
**ESTADO DE NAYARIT**  
Estado del Ejercicio del Presupuesto de Egresos por Capitulo del Gasto Al 31/mar./2026

Fecha y 17/abr./2026  
hora de Impresión 10:38 a. m.

Objeto del Gasto	Aprobado	Ampliaciones / (Reducciones)	Presupuesto Vigente	Comprometido	Presupuesto Disponible para Comprometer	Devengado	Comprometido No Devengado	Presupuesto Sin Devengar	Ejercido	Pagado	Cuentas por Pagar Deuda
35501 REPARACIÓN Y MANTENIMIENTO DE EQUIPO DE TRANSPORTE	\$315,000.00	\$0.00	\$315,000.00	\$126,396.69	\$188,603.31	\$126,396.69	\$0.00	\$188,603.31	\$126,396.69	\$126,396.69	\$0.00
35600 REPARACIÓN Y MANTENIMIENTO DE EQUIPO DE DEFENSA Y SEGURIDAD	\$35,000.00	\$0.00	\$35,000.00	\$8,313.02	\$26,686.98	\$8,313.02	\$0.00	\$26,686.98	\$8,313.02	\$8,313.02	\$0.00
35601 REPARACIÓN Y MANTENIMIENTO DE EQUIPO DE DEFENSA Y SEGURIDAD	\$35,000.00	\$0.00	\$35,000.00	\$8,313.02	\$26,686.98	\$8,313.02	\$0.00	\$26,686.98	\$8,313.02	\$8,313.02	\$0.00
35700 INSTALACIÓN, REPARACIÓN Y MANTENIMIENTO DE MAQUINARIA, OTROS EQUIPOS Y HERRAMIENTA	\$85,000.00	\$0.00	\$85,000.00	\$36,939.04	\$48,060.96	\$36,939.04	\$0.00	\$48,060.96	\$36,939.04	\$36,939.04	\$0.00
35701 MANTENIMIENTO Y CONSERVACIÓN DE MAQUINARIA Y EQUIPO	\$85,000.00	\$0.00	\$85,000.00	\$36,939.04	\$48,060.96	\$36,939.04	\$0.00	\$48,060.96	\$36,939.04	\$36,939.04	\$0.00
35900 SERVICIOS DE JARDINERÍA Y FUMIGACIÓN	\$98,000.00	\$0.00	\$98,000.00	\$15,126.40	\$82,873.60	\$15,126.40	\$0.00	\$82,873.60	\$15,126.40	\$15,126.40	\$0.00
35901 SERVICIOS DE JARDINERÍA Y FUMIGACIÓN	\$98,000.00	\$0.00	\$98,000.00	\$15,126.40	\$82,873.60	\$15,126.40	\$0.00	\$82,873.60	\$15,126.40	\$15,126.40	\$0.00
36000 SERVICIOS DE COMUNICACION SOCIAL Y PUBLICIDAD	\$182,000.00	\$0.00	\$182,000.00	\$21,126.13	\$160,873.87	\$21,126.13	\$0.00	\$160,873.87	\$21,126.13	\$21,126.13	\$0.00
36100 DIFUSIÓN POR RADIO, TELEVISIÓN Y OTROS MEDIOS DE MENSAJES SOBRE PROGRAMAS Y ACTIVIDADES GUBERNAMENTALES	\$142,000.00	\$0.00	\$142,000.00	\$21,126.13	\$120,873.87	\$21,126.13	\$0.00	\$120,873.87	\$21,126.13	\$21,126.13	\$0.00
36101 DIFUSIÓN POR RADIO, TELEVISIÓN Y OTROS MEDIOS DE MENSAJES SOBRE PROGRAMAS Y ACTIVIDADES GUBERNAMENTALES	\$142,000.00	\$0.00	\$142,000.00	\$21,126.13	\$120,873.87	\$21,126.13	\$0.00	\$120,873.87	\$21,126.13	\$21,126.13	\$0.00
36300 SERVICIOS DE CREATIVIDAD, PREPRODUCCIÓN Y PRODUCCIÓN DE PUBLICIDAD, EXCEPTO INTERNET	\$30,000.00	\$0.00	\$30,000.00	\$0.00	\$30,000.00	\$0.00	\$0.00	\$30,000.00	\$0.00	\$0.00	\$0.00
36301 SERVICIOS DE CREATIVIDAD, PREPRODUCCIÓN Y PRODUCCIÓN DE PUBLICIDAD, EXCEPTO INTERNET	\$30,000.00	\$0.00	\$30,000.00	\$0.00	\$30,000.00	\$0.00	\$0.00	\$30,000.00	\$0.00	\$0.00	\$0.00
36600 SERVICIO DE CREACIÓN Y DIFUSIÓN DE CONTENIDO EXCLUSIVAMENTE A TRAVÉS DE INTERNET	\$10,000.00	\$0.00	\$10,000.00	\$0.00	\$10,000.00	\$0.00	\$0.00	\$10,000.00	\$0.00	\$0.00	\$0.00
36601 SERVICIO DE CREACIÓN Y DIFUSIÓN DE CONTENIDO EXCLUSIVAMENTE A TRAVÉS DE INTERNET	\$10,000.00	\$0.00	\$10,000.00	\$0.00	\$10,000.00	\$0.00	\$0.00	\$10,000.00	\$0.00	\$0.00	\$0.00
37000 SERVICIOS DE TRASLADO Y VIATICOS	\$696,500.00	\$10,000.00	\$706,500.00	\$49,645.71	\$656,854.29	\$49,645.71	\$0.00	\$656,854.29	\$49,645.71	\$49,645.71	\$0.00
37100 PASAJES AÉREOS	\$20,000.00	\$0.00	\$20,000.00	\$0.00	\$20,000.00	\$0.00	\$0.00	\$20,000.00	\$0.00	\$0.00	\$0.00
37101 PASAJES AÉREOS	\$20,000.00	\$0.00	\$20,000.00	\$0.00	\$20,000.00	\$0.00	\$0.00	\$20,000.00	\$0.00	\$0.00	\$0.00
37200 PASAJES TERRESTRES	\$125,500.00	\$10,000.00	\$135,500.00	\$14,373.00	\$121,127.00	\$14,373.00	\$0.00	\$121,127.00	\$14,373.00	\$14,373.00	\$0.00
37201 PASAJES TERRESTRES	\$125,500.00	\$10,000.00	\$135,500.00	\$14,373.00	\$121,127.00	\$14,373.00	\$0.00	\$121,127.00	\$14,373.00	\$14,373.00	\$0.00
37500 VIÁTICOS EN EL PAÍS	\$440,000.00	\$0.00	\$440,000.00	\$35,272.71	\$404,727.29	\$35,272.71	\$0.00	\$404,727.29	\$35,272.71	\$35,272.71	\$0.00
37501 VIÁTICOS EN EL PAÍS	\$440,000.00	\$0.00	\$440,000.00	\$35,272.71	\$404,727.29	\$35,272.71	\$0.00	\$404,727.29	\$35,272.71	\$35,272.71	\$0.00
37900 OTROS SERVICIOS DE TRASLADO Y HOSPEDAJE	\$111,000.00	\$0.00	\$111,000.00	\$0.00	\$111,000.00	\$0.00	\$0.00	\$111,000.00	\$0.00	\$0.00	\$0.00
37901 OTROS SERVICIOS DE TRASLADO Y HOSPEDAJE	\$111,000.00	\$0.00	\$111,000.00	\$0.00	\$111,000.00	\$0.00	\$0.00	\$111,000.00	\$0.00	\$0.00	\$0.00



Usr: ANA CELIA  
Rep: rptEstadoPresupuestoEgresos

**SISTEMA MUNICIPAL DIF BAHÍA DE BANDERAS**  
**ESTADO DE NAYARIT**  
Estado del Ejercicio del Presupuesto de Egresos por Capítulo del Gasto Al 31/mar./2026

Fecha y hora de Impresión | 17/abr./2026  
10:38 a. m.

Objeto del Gasto	Aprobado	Ampliaciones / (Reducciones)	Presupuesto Vigente	Comprometido	Presupuesto Disponible para Comprometer	Devengado	Comprometido No Devengado	Presupuesto Sin Devengar	Ejercido	Pagado	Cuentas por Pagar Deuda
38000 SERVICIOS OFICIALES	\$1,980,000.00	\$0.00	\$1,980,000.00	\$646,616.98	\$1,333,383.02	\$646,616.98	\$0.00	\$1,333,383.02	\$646,616.98	\$646,616.98	\$0.00
38100 GASTOS DE CEREMONIAL	\$1,500,000.00	\$0.00	\$1,500,000.00	\$528,713.18	\$971,286.82	\$528,713.18	\$0.00	\$971,286.82	\$528,713.18	\$528,713.18	\$0.00
38101 GASTOS DE CEREMONIAL	\$1,500,000.00	\$0.00	\$1,500,000.00	\$528,713.18	\$971,286.82	\$528,713.18	\$0.00	\$971,286.82	\$528,713.18	\$528,713.18	\$0.00
38200 GASTOS DE ORDEN SOCIAL Y CULTURAL	\$480,000.00	\$0.00	\$480,000.00	\$117,903.80	\$362,096.20	\$117,903.80	\$0.00	\$362,096.20	\$117,903.80	\$117,903.80	\$0.00
38201 GASTOS DE ORDEN SOCIAL Y CULTURAL	\$480,000.00	\$0.00	\$480,000.00	\$117,903.80	\$362,096.20	\$117,903.80	\$0.00	\$362,096.20	\$117,903.80	\$117,903.80	\$0.00
39000 OTROS SERVICIOS GENERALES	\$89,000.00	\$0.00	\$89,000.00	\$2,344.00	\$86,656.00	\$2,344.00	\$0.00	\$86,656.00	\$2,344.00	\$2,344.00	\$0.00
39200 IMPUESTOS Y DERECHOS	\$15,000.00	\$0.00	\$15,000.00	\$0.00	\$15,000.00	\$0.00	\$0.00	\$15,000.00	\$0.00	\$0.00	\$0.00
39202 OTROS IMPUESTOS Y DERECHOS	\$15,000.00	\$0.00	\$15,000.00	\$0.00	\$15,000.00	\$0.00	\$0.00	\$15,000.00	\$0.00	\$0.00	\$0.00
39500 PENAS, MULTAS, ACCESORIOS Y ACTUALIZACIONES	\$6,000.00	\$0.00	\$6,000.00	\$0.00	\$6,000.00	\$0.00	\$0.00	\$6,000.00	\$0.00	\$0.00	\$0.00
39501 PENAS, MULTAS, ACCESORIOS Y ACTUALIZACIONES	\$6,000.00	\$0.00	\$6,000.00	\$0.00	\$6,000.00	\$0.00	\$0.00	\$6,000.00	\$0.00	\$0.00	\$0.00
39900 OTROS SERVICIOS GENERALES	\$68,000.00	\$0.00	\$68,000.00	\$2,344.00	\$65,656.00	\$2,344.00	\$0.00	\$65,656.00	\$2,344.00	\$2,344.00	\$0.00
39901 SERVICIOS DE ALIMENTACIÓN	\$68,000.00	\$0.00	\$68,000.00	\$2,344.00	\$65,656.00	\$2,344.00	\$0.00	\$65,656.00	\$2,344.00	\$2,344.00	\$0.00
<b>40000 TRANSFERENCIAS, ASIGNACIONES, SUBSIDIOS Y OTRAS AYUDAS</b>	<b>\$49,933,475.45</b>	<b>\$217,000.00</b>	<b>\$50,150,475.45</b>	<b>\$7,140,167.57</b>	<b>\$43,010,307.88</b>	<b>\$7,140,167.57</b>	<b>\$0.00</b>	<b>\$43,010,307.88</b>	<b>\$7,140,167.57</b>	<b>\$7,140,167.57</b>	<b>\$0.00</b>
44000 AYUDAS SOCIALES	\$49,933,475.45	\$217,000.00	\$50,150,475.45	\$7,140,167.57	\$43,010,307.88	\$7,140,167.57	\$0.00	\$43,010,307.88	\$7,140,167.57	\$7,140,167.57	\$0.00
44100 Ayudas sociales a personas	\$49,703,475.45	\$0.00	\$49,703,475.45	\$6,925,119.29	\$42,778,356.16	\$6,925,119.29	\$0.00	\$42,778,356.16	\$6,925,119.29	\$6,925,119.29	\$0.00
44101 AUXILIO A PERSONAS U HOGARES	\$11,790,000.00	\$0.00	\$11,790,000.00	\$2,997,250.43	\$8,792,749.57	\$2,997,250.43	\$0.00	\$8,792,749.57	\$2,997,250.43	\$2,997,250.43	\$0.00
44102 AYUDAS ESPECIALES A PERSONAS U HOGARES	\$37,293,475.45	\$0.00	\$37,293,475.45	\$3,796,670.86	\$33,496,804.59	\$3,796,670.86	\$0.00	\$33,496,804.59	\$3,796,670.86	\$3,796,670.86	\$0.00
44104 APOYO A VOLUNTARIOS QUE PARTICIPAN EN DIVERSOS PROGRAMAS	\$620,000.00	\$0.00	\$620,000.00	\$131,198.00	\$488,802.00	\$131,198.00	\$0.00	\$488,802.00	\$131,198.00	\$131,198.00	\$0.00
44300 Ayudas sociales a instituciones de enseñanza	\$100,000.00	\$117,000.00	\$217,000.00	\$116,118.20	\$100,881.80	\$116,118.20	\$0.00	\$100,881.80	\$116,118.20	\$116,118.20	\$0.00
44301 AYUDAS SOCIALES A INSTITUCIONES DE ENSEÑANZA	\$100,000.00	\$117,000.00	\$217,000.00	\$116,118.20	\$100,881.80	\$116,118.20	\$0.00	\$100,881.80	\$116,118.20	\$116,118.20	\$0.00
44500 Ayudas sociales a instituciones sin fines de lucro	\$20,000.00	\$100,000.00	\$120,000.00	\$98,930.08	\$21,069.92	\$98,930.08	\$0.00	\$21,069.92	\$98,930.08	\$98,930.08	\$0.00
44501 AYUDAS SOCIALES A INSTITUCIONES SIN FINES DE LUCRO	\$20,000.00	\$100,000.00	\$120,000.00	\$98,930.08	\$21,069.92	\$98,930.08	\$0.00	\$21,069.92	\$98,930.08	\$98,930.08	\$0.00
44800 Ayudas por desastres naturales y otros siniestros	\$110,000.00	\$0.00	\$110,000.00	\$0.00	\$110,000.00	\$0.00	\$0.00	\$110,000.00	\$0.00	\$0.00	\$0.00
44801 AYUDAS POR DESASTRES NATURALES	\$110,000.00	\$0.00	\$110,000.00	\$0.00	\$110,000.00	\$0.00	\$0.00	\$110,000.00	\$0.00	\$0.00	\$0.00
<b>50000 BIENES MUEBLES, INMUEBLES E INTANGIBLES</b>	<b>\$3,027,932.01</b>	<b>\$0.00</b>	<b>\$3,027,932.01</b>	<b>\$159,435.04</b>	<b>\$2,868,496.97</b>	<b>\$159,435.04</b>	<b>\$0.00</b>	<b>\$2,868,496.97</b>	<b>\$159,435.04</b>	<b>\$159,435.04</b>	<b>\$0.00</b>
51000 MOBILIARIO Y EQUIPO DE ADMINISTRACION	\$1,075,000.00	\$0.00	\$1,075,000.00	\$102,073.04	\$972,926.96	\$102,073.04	\$0.00	\$972,926.96	\$102,073.04	\$102,073.04	\$0.00
51100 Muebles de oficina y estantería	\$405,000.00	-\$28,000.00	\$377,000.00	\$0.00	\$377,000.00	\$0.00	\$0.00	\$377,000.00	\$0.00	\$0.00	\$0.00
51105 EQUIPO ELÉCTRICO PARA OFICINAS	\$30,000.00	\$0.00	\$30,000.00	\$0.00	\$30,000.00	\$0.00	\$0.00	\$30,000.00	\$0.00	\$0.00	\$0.00
51107 MOBILIARIO Y EQUIPO	\$375,000.00	-\$28,000.00	\$347,000.00	\$0.00	\$347,000.00	\$0.00	\$0.00	\$347,000.00	\$0.00	\$0.00	\$0.00
51200 Muebles, excepto de oficina y estantería	\$40,000.00	\$0.00	\$40,000.00	\$0.00	\$40,000.00	\$0.00	\$0.00	\$40,000.00	\$0.00	\$0.00	\$0.00



Usr: ANA CELIA  
Rep: rptEstadoPresupuestoEgresos

**SISTEMA MUNICIPAL DIF BAHÍA DE BANDERAS**  
**ESTADO DE NAYARIT**  
Estado del Ejercicio del Presupuesto de Egresos por Capítulo del Gasto Al 31/mar./2026

Fecha y hora de Impresión | 17/abr./2026  
10:38 a. m.

Objeto del Gasto	Aprobado	Ampliaciones / (Reducciones)	Presupuesto Vigente	Comprometido	Presupuesto Disponible para Comprometer	Devengado	Comprometido No Devengado	Presupuesto Sin Devengar	Ejercido	Pagado	Cuentas por Pagar Deuda
51201 MUEBLES, EXCEPTO DE OFICINA Y ESTANTERÍA	\$40,000.00	\$0.00	\$40,000.00	\$0.00	\$40,000.00	\$0.00	\$0.00	\$40,000.00	\$0.00	\$0.00	\$0.00
51500 Equipo de cómputo y de tecnologías de la información	\$380,000.00	\$28,000.00	\$408,000.00	\$80,961.04	\$327,038.96	\$80,961.04	\$0.00	\$327,038.96	\$80,961.04	\$80,961.04	\$0.00
51503 EQUIPO DE COMPUTACIÓN	\$380,000.00	\$28,000.00	\$408,000.00	\$80,961.04	\$327,038.96	\$80,961.04	\$0.00	\$327,038.96	\$80,961.04	\$80,961.04	\$0.00
51900 Otros mobiliarios y equipos de administración	\$250,000.00	\$0.00	\$250,000.00	\$21,112.00	\$228,888.00	\$21,112.00	\$0.00	\$228,888.00	\$21,112.00	\$21,112.00	\$0.00
51901 OTROS EQUIPOS DE COMUNICACIÓN	\$26,000.00	\$0.00	\$26,000.00	\$0.00	\$26,000.00	\$0.00	\$0.00	\$26,000.00	\$0.00	\$0.00	\$0.00
51903 OTROS EQUIPOS DE MANTENIMIENTO Y SEGURIDAD	\$26,000.00	\$0.00	\$26,000.00	\$0.00	\$26,000.00	\$0.00	\$0.00	\$26,000.00	\$0.00	\$0.00	\$0.00
51906 OTROS EQUIPOS DE CARÁCTER COMERCIAL	\$167,000.00	\$0.00	\$167,000.00	\$21,112.00	\$145,888.00	\$21,112.00	\$0.00	\$145,888.00	\$21,112.00	\$21,112.00	\$0.00
51908 OTRO MOBILIARIO Y EQUIPO	\$31,000.00	\$0.00	\$31,000.00	\$0.00	\$31,000.00	\$0.00	\$0.00	\$31,000.00	\$0.00	\$0.00	\$0.00
52000 MOBILIARIO Y EQUIPO EDUCACIONAL Y RECREATIVO	\$341,000.00	\$0.00	\$341,000.00	\$57,362.00	\$283,638.00	\$57,362.00	\$0.00	\$283,638.00	\$57,362.00	\$57,362.00	\$0.00
52100 Equipos y aparatos audiovisuales	\$134,000.00	\$0.00	\$134,000.00	\$0.00	\$134,000.00	\$0.00	\$0.00	\$134,000.00	\$0.00	\$0.00	\$0.00
52101 EQUIPOS Y APARATOS AUDIOVISUALES	\$134,000.00	\$0.00	\$134,000.00	\$0.00	\$134,000.00	\$0.00	\$0.00	\$134,000.00	\$0.00	\$0.00	\$0.00
52300 Cámaras fotográficas y de video	\$180,000.00	\$0.00	\$180,000.00	\$57,362.00	\$122,638.00	\$57,362.00	\$0.00	\$122,638.00	\$57,362.00	\$57,362.00	\$0.00
52301 CÁMARAS FOTOGRÁFICAS Y DE VIDEO	\$180,000.00	\$0.00	\$180,000.00	\$57,362.00	\$122,638.00	\$57,362.00	\$0.00	\$122,638.00	\$57,362.00	\$57,362.00	\$0.00
52900 Otro mobiliario y equipo educacional y recreativo	\$27,000.00	\$0.00	\$27,000.00	\$0.00	\$27,000.00	\$0.00	\$0.00	\$27,000.00	\$0.00	\$0.00	\$0.00
52901 OTRO MOBILIARIO Y EQUIPO EDUCACIONAL Y RECREATIVO	\$27,000.00	\$0.00	\$27,000.00	\$0.00	\$27,000.00	\$0.00	\$0.00	\$27,000.00	\$0.00	\$0.00	\$0.00
53000 EQUIPO E INSTRUMENTAL MEDICO Y DE LABORATORIO	\$1,550,932.00	\$0.00	\$1,550,932.00	\$0.00	\$1,550,932.00	\$0.00	\$0.00	\$1,550,932.00	\$0.00	\$0.00	\$0.00
53100 Equipo médico y de laboratorio	\$1,430,302.00	\$0.00	\$1,430,302.00	\$0.00	\$1,430,302.00	\$0.00	\$0.00	\$1,430,302.00	\$0.00	\$0.00	\$0.00
53102 EQUIPO MÉDICO Y DE LABORATORIO	\$1,430,302.00	\$0.00	\$1,430,302.00	\$0.00	\$1,430,302.00	\$0.00	\$0.00	\$1,430,302.00	\$0.00	\$0.00	\$0.00
53200 Instrumental médico y de laboratorio	\$120,630.00	\$0.00	\$120,630.00	\$0.00	\$120,630.00	\$0.00	\$0.00	\$120,630.00	\$0.00	\$0.00	\$0.00
53201 APARATOS E INSTRUMENTOS DE LABORATORIO	\$90,630.00	\$0.00	\$90,630.00	\$0.00	\$90,630.00	\$0.00	\$0.00	\$90,630.00	\$0.00	\$0.00	\$0.00
53202 INSTRUMENTAL MÉDICO Y DE LABORATORIO	\$30,000.00	\$0.00	\$30,000.00	\$0.00	\$30,000.00	\$0.00	\$0.00	\$30,000.00	\$0.00	\$0.00	\$0.00
56000 MAQUINARIA, OTROS EQUIPOS Y HERRAMIENTAS	\$61,000.01	\$0.00	\$61,000.01	\$0.00	\$61,000.01	\$0.00	\$0.00	\$61,000.01	\$0.00	\$0.00	\$0.00
56500 Equipo de comunicación y telecomunicación	\$61,000.01	\$0.00	\$61,000.01	\$0.00	\$61,000.01	\$0.00	\$0.00	\$61,000.01	\$0.00	\$0.00	\$0.00
56501 APARATOS E INSTRUMENTOS DE COMUNICACIÓN Y TELECOMUNICACIÓN	\$40,000.00	\$0.00	\$40,000.00	\$0.00	\$40,000.00	\$0.00	\$0.00	\$40,000.00	\$0.00	\$0.00	\$0.00
56502 EQUIPO DE COMUNICACIÓN	\$21,000.01	\$0.00	\$21,000.01	\$0.00	\$21,000.01	\$0.00	\$0.00	\$21,000.01	\$0.00	\$0.00	\$0.00
<b>Total</b>	<b>\$112,146,272.90</b>	<b>\$0.00</b>	<b>\$112,146,272.90</b>	<b>\$19,722,758.60</b>	<b>\$92,423,514.30</b>	<b>\$19,722,758.60</b>	<b>\$0.00</b>	<b>\$92,423,514.30</b>	<b>\$19,722,758.60</b>	<b>\$19,722,758.60</b>	<b>\$0.00</b>



Usu: ANA CELIA  
 Rep: rptEstadoPresupuestoEgresos

**SISTEMA MUNICIPAL DIF BAHÍA DE BANDERAS  
 ESTADO DE NAYARIT**  
 Estado del Ejercicio del Presupuesto de Egresos por Capítulo del Gasto Al 31/mar./2026

Fecha y hora de Impresión | 17/abr./2026  
 10:38 a. m.

Objeto del Gasto	Aprobado	Ampliaciones / (Reducciones)	Presupuesto Vigente	Comprometido	Presupuesto Disponible para Comprometer	Devengado	Comprometido No Devengado	Presupuesto Sin Devengar	Ejercido	Pagado	Cuentas por Pagar Deuda
------------------	----------	---------------------------------	------------------------	--------------	---	-----------	------------------------------	-----------------------------	----------	--------	----------------------------

\_\_\_\_\_  
 G. GUADALUPE SOLIS MARTINEZ  
 DIRECTORA GENERAL

\_\_\_\_\_  
 LC. IRMA JUDITH AMPARO ZAIRA  
 ADMINISTRADORA GENERAL



Usr: ANA CELIA  
Rep: rptAnalíticoPresupuestoEgresos

**SISTEMA MUNICIPAL DIF BAHÍA DE BANDERAS**  
**ESTADO DE NAYARIT**  
Analítico Mensual de Egresos Devengados por Capítulo del Gasto al 31/mar./2026  
(Cuentas con Movimientos)  
(Cifras en pesos y centavos)

Fecha y 17/abr./2026  
hora de Impresión 10:53 a. m.

Objeto del Gasto	Presupuesto Vigente	Ene	Feb	Mar	Abr	May	Jun	Jul	Ago	Sep	Oct	Nov	Dic	Total	Diferencia (Vigente - Total)
<b>10000 SERVICIOS PERSONALES</b>	<b>\$41,626,625.44</b>	<b>\$2,824,416.74</b>	<b>\$2,735,517.18</b>	<b>\$3,067,534.12</b>	<b>\$0.00</b>	<b>\$0.00</b>	<b>\$0.00</b>	<b>\$0.00</b>	<b>\$0.00</b>	<b>\$0.00</b>	<b>\$0.00</b>	<b>\$0.00</b>	<b>\$0.00</b>	<b>\$8,627,468.04</b>	<b>\$32,999,157.40</b>
11000 REMUNERACIONES AL PERSONAL DE C/	\$24,972,789.44	\$1,996,514.57	\$1,850,412.42	\$2,046,755.02	\$0.00	\$0.00	\$0.00	\$0.00	\$0.00	\$0.00	\$0.00	\$0.00	\$0.00	\$5,893,682.01	\$19,079,107.43
11300 SUELDOS BASE AL PERSONAL PERMAN	\$24,972,789.44	\$1,996,514.57	\$1,850,412.42	\$2,046,755.02	\$0.00	\$0.00	\$0.00	\$0.00	\$0.00	\$0.00	\$0.00	\$0.00	\$0.00	\$5,893,682.01	\$19,079,107.43
11301 SUELDOS AL PERSONAL DE BASE	\$3,139,555.98	\$261,257.70	\$261,258.90	\$261,258.80	\$0.00	\$0.00	\$0.00	\$0.00	\$0.00	\$0.00	\$0.00	\$0.00	\$0.00	\$0.00	\$0.00
11302 SUELDOS AL PERSONAL DE CONFIANZ/	\$21,762,064.18	\$1,735,256.87	\$1,589,153.52	\$1,785,496.22	\$0.00	\$0.00	\$0.00	\$0.00	\$0.00	\$0.00	\$0.00	\$0.00	\$0.00	\$5,109,906.61	\$16,652,157.57
11306 AJUSTE DE CALENDARIO	\$71,169.28	\$0.00	\$0.00	\$0.00	\$0.00	\$0.00	\$0.00	\$0.00	\$0.00	\$0.00	\$0.00	\$0.00	\$0.00	\$0.00	\$71,169.28
13000 REMUNERACIONES ADICIONALES Y ESP	\$13,582,144.71	\$628,093.16	\$651,031.90	\$662,733.96	\$0.00	\$0.00	\$0.00	\$0.00	\$0.00	\$0.00	\$0.00	\$0.00	\$0.00	\$1,941,859.02	\$11,640,285.69
13200 PRIMAS DE VACACIONES, DOMINICAL Y	\$5,209,519.97	\$4,153.30	\$7,159.04	\$10,161.10	\$0.00	\$0.00	\$0.00	\$0.00	\$0.00	\$0.00	\$0.00	\$0.00	\$0.00	\$0.00	\$5,188,046.53
13201 PRIMAS DE VACACIONES	\$885,863.75	\$2,189.96	\$3,301.64	\$6,820.34	\$0.00	\$0.00	\$0.00	\$0.00	\$0.00	\$0.00	\$0.00	\$0.00	\$0.00	\$12,311.94	\$873,551.81
13203 GRATIFICACIÓN DE FIN DE AÑO	\$4,323,656.22	\$1,963.34	\$3,857.40	\$3,340.76	\$0.00	\$0.00	\$0.00	\$0.00	\$0.00	\$0.00	\$0.00	\$0.00	\$0.00	\$9,161.50	\$4,314,494.72
13400 COMPENSACIONES	\$8,372,624.74	\$623,939.86	\$643,872.86	\$652,572.86	\$0.00	\$0.00	\$0.00	\$0.00	\$0.00	\$0.00	\$0.00	\$0.00	\$0.00	\$1,920,385.58	\$6,452,239.16
13401 COMPENSACIONES ORDINARIAS	\$8,266,186.32	\$623,939.86	\$643,872.86	\$652,572.86	\$0.00	\$0.00	\$0.00	\$0.00	\$0.00	\$0.00	\$0.00	\$0.00	\$0.00	\$1,920,385.58	\$6,345,800.74
13402 COMPENSACIONES EXTRAORDINARIAS	\$106,438.42	\$0.00	\$0.00	\$0.00	\$0.00	\$0.00	\$0.00	\$0.00	\$0.00	\$0.00	\$0.00	\$0.00	\$0.00	\$0.00	\$106,438.42
15000 OTRAS PRESTACIONES SOCIALES Y ECC	\$3,071,691.29	\$199,809.01	\$234,072.86	\$358,045.14	\$0.00	\$0.00	\$0.00	\$0.00	\$0.00	\$0.00	\$0.00	\$0.00	\$0.00	\$791,927.01	\$2,279,764.28
15100 CUOTAS PARA EL FONDO DE AHORRO `	\$364,206.51	\$30,362.66	\$30,463.49	\$30,362.76	\$0.00	\$0.00	\$0.00	\$0.00	\$0.00	\$0.00	\$0.00	\$0.00	\$0.00	\$91,188.91	\$273,017.60
15101 CUOTAS PARA EL FONDO DE AHORRO `	\$364,206.51	\$30,362.66	\$30,463.49	\$30,362.76	\$0.00	\$0.00	\$0.00	\$0.00	\$0.00	\$0.00	\$0.00	\$0.00	\$0.00	\$91,188.91	\$273,017.60
15400 PRESTACIONES CONTRACTUALES	\$2,707,484.78	\$169,446.35	\$203,609.37	\$327,682.38	\$0.00	\$0.00	\$0.00	\$0.00	\$0.00	\$0.00	\$0.00	\$0.00	\$0.00	\$700,738.10	\$2,006,746.68
15401 PRESTACIONES AL PERSONAL DE BASE	\$2,707,484.78	\$169,446.35	\$203,609.37	\$327,682.38	\$0.00	\$0.00	\$0.00	\$0.00	\$0.00	\$0.00	\$0.00	\$0.00	\$0.00	\$700,738.10	\$2,006,746.68
<b>20000 MATERIALES Y SUMINISTROS</b>	<b>\$10,921,000.00</b>	<b>\$747,607.20</b>	<b>\$984,615.01</b>	<b>\$533,644.42</b>	<b>\$0.00</b>	<b>\$0.00</b>	<b>\$0.00</b>	<b>\$0.00</b>	<b>\$0.00</b>	<b>\$0.00</b>	<b>\$0.00</b>	<b>\$0.00</b>	<b>\$0.00</b>	<b>\$2,265,866.63</b>	<b>\$8,655,133.37</b>
21000 MATERIALES DE ADMINISTRACION, EMIS	\$2,240,000.00	\$176,989.15	\$162,760.73	\$159,911.97	\$0.00	\$0.00	\$0.00	\$0.00	\$0.00	\$0.00	\$0.00	\$0.00	\$0.00	\$499,661.85	\$1,740,338.15
21100 MATERIALES, ÚTILES Y EQUIPOS MENO	\$978,000.00	\$57,568.59	\$80,838.43	\$128,950.11	\$0.00	\$0.00	\$0.00	\$0.00	\$0.00	\$0.00	\$0.00	\$0.00	\$0.00	\$287,357.13	\$710,642.87
21101 MATERIALES PARA SERVICIO EN GENEI	\$200,000.00	\$2,562.91	\$3,680.02	\$11,418.81	\$0.00	\$0.00	\$0.00	\$0.00	\$0.00	\$0.00	\$0.00	\$0.00	\$0.00	\$17,661.74	\$182,338.26
21102 ARTÍCULOS Y MATERIAL DE OFICINA	\$433,000.00	\$23,358.68	\$40,564.72	\$64,955.79	\$0.00	\$0.00	\$0.00	\$0.00	\$0.00	\$0.00	\$0.00	\$0.00	\$0.00	\$128,879.19	\$304,120.81
21103 MATERIALES DE FERRETERÍA PARA OFI	\$115,000.00	\$387.00	\$293.00	\$1,520.50	\$0.00	\$0.00	\$0.00	\$0.00	\$0.00	\$0.00	\$0.00	\$0.00	\$0.00	\$2,200.50	\$112,799.50
21106 PRODUCTOS DE PAPEL Y HULE PARA U	\$230,000.00	\$31,260.00	\$36,300.89	\$51,055.01	\$0.00	\$0.00	\$0.00	\$0.00	\$0.00	\$0.00	\$0.00	\$0.00	\$0.00	\$118,615.70	\$111,384.30
21200 MATERIALES Y ÚTILES DE IMPRESIÓN Y	\$30,000.00	\$0.00	\$0.00	\$0.00	\$0.00	\$0.00	\$0.00	\$0.00	\$0.00	\$0.00	\$0.00	\$0.00	\$0.00	\$0.00	\$30,000.00
21202 MATERIAL PARA USO FOTOGRAFÍCO Y I	\$30,000.00	\$0.00	\$0.00	\$0.00	\$0.00	\$0.00	\$0.00	\$0.00	\$0.00	\$0.00	\$0.00	\$0.00	\$0.00	\$0.00	\$30,000.00
21400 MATERIALES, ÚTILES Y EQUIPOS MENO	\$70,000.00	\$0.00	\$0.00	\$349.00	\$0.00	\$0.00	\$0.00	\$0.00	\$0.00	\$0.00	\$0.00	\$0.00	\$0.00	\$349.00	\$69,651.00
21401 SUMINISTROS INFORMÁTICOS	\$70,000.00	\$0.00	\$0.00	\$349.00	\$0.00	\$0.00	\$0.00	\$0.00	\$0.00	\$0.00	\$0.00	\$0.00	\$0.00	\$349.00	\$69,651.00
21500 MATERIAL IMPRESO E INFORMACIÓN DI	\$160,000.00	\$42,771.02	\$2,059.79	\$7,076.25	\$0.00	\$0.00	\$0.00	\$0.00	\$0.00	\$0.00	\$0.00	\$0.00	\$0.00	\$51,907.06	\$108,092.94
21501 ARTÍCULOS DIVERSOS DE CARÁCTER C	\$5,000.00	\$0.00	\$0.00	\$0.00	\$0.00	\$0.00	\$0.00	\$0.00	\$0.00	\$0.00	\$0.00	\$0.00	\$0.00	\$0.00	\$5,000.00
21503 MATERIAL DE COMUNICACIÓN	\$44,000.00	\$0.00	\$0.00	\$0.00	\$0.00	\$0.00	\$0.00	\$0.00	\$0.00	\$0.00	\$0.00	\$0.00	\$0.00	\$0.00	\$44,000.00
21504 PRODUCTOS IMPRESOS EN PAPEL	\$111,000.00	\$42,771.02	\$2,059.79	\$7,076.25	\$0.00	\$0.00	\$0.00	\$0.00	\$0.00	\$0.00	\$0.00	\$0.00	\$0.00	\$51,907.06	\$59,092.94
21600 MATERIAL DE LIMPIEZA	\$545,000.00	\$71,734.41	\$63,922.10	\$7,441.00	\$0.00	\$0.00	\$0.00	\$0.00	\$0.00	\$0.00	\$0.00	\$0.00	\$0.00	\$143,097.51	\$401,902.49
21601 MATERIALES Y ARTÍCULOS DE LIMPIEZ/	\$340,000.00	\$50,199.21	\$46,192.51	\$4,563.10	\$0.00	\$0.00	\$0.00	\$0.00	\$0.00	\$0.00	\$0.00	\$0.00	\$0.00	\$100,954.82	\$239,045.18
21602 PRODUCTOS DE PAPEL PARA LIMPIEZA	\$145,000.00	\$20,317.20	\$16,267.59	\$2,877.90	\$0.00	\$0.00	\$0.00	\$0.00	\$0.00	\$0.00	\$0.00	\$0.00	\$0.00	\$39,462.59	\$105,537.41
21603 PRODUCTOS TEXTILES PARA LIMPIEZA	\$60,000.00	\$1,218.00	\$1,462.00	\$0.00	\$0.00	\$0.00	\$0.00	\$0.00	\$0.00	\$0.00	\$0.00	\$0.00	\$0.00	\$2,680.00	\$57,320.00
21700 MATERIALES Y ÚTILES DE ENSEÑANZA	\$457,000.00	\$4,915.13	\$15,940.41	\$16,095.61	\$0.00	\$0.00	\$0.00	\$0.00	\$0.00	\$0.00	\$0.00	\$0.00	\$0.00	\$36,951.15	\$420,048.85
21701 MATERIALES PARA ENSEÑANZA	\$457,000.00	\$4,915.13	\$15,940.41	\$16,095.61	\$0.00	\$0.00	\$0.00	\$0.00	\$0.00	\$0.00	\$0.00	\$0.00	\$0.00	\$36,951.15	\$420,048.85
22000 ALIMENTOS Y UTENSILIOS	\$2,721,000.00	\$236,084.33	\$232,559.29	\$179,112.21	\$0.00	\$0.00	\$0.00	\$0.00	\$0.00	\$0.00	\$0.00	\$0.00	\$0.00	\$647,755.83	\$2,073,244.17



Usr: ANA CELIA  
Rep: rptAnalíticoPresupuestoEgresos

## SISTEMA MUNICIPAL DIF BAHÍA DE BANDERAS ESTADO DE NAYARIT

Análítico Mensual de Egresos Devengados por Capítulo del Gasto al 31/mar./2026  
(Cuentas con Movimientos)  
(Cifras en pesos y centavos)

Fecha y hora de Impresión | 17/abr./2026  
10:53 a. m.

Objeto del Gasto	Presupuesto Vigente	Ene	Feb	Mar	Abr	May	Jun	Jul	Ago	Sep	Oct	Nov	Díc	Total	Diferencia (Vigente - Total)
22100 PRODUCTOS ALIMENTICIOS PARA PER	\$2,583,000.00	\$236,084.33	\$232,559.29	\$179,112.21	\$0.00	\$0.00	\$0.00	\$0.00	\$0.00	\$0.00	\$0.00	\$0.00	\$0.00	\$647,755.83	\$1,935,244.17
22102 CARNE FRESCA	\$485,000.00	\$34,349.00	\$45,990.00	\$53,310.00	\$0.00	\$0.00	\$0.00	\$0.00	\$0.00	\$0.00	\$0.00	\$0.00	\$0.00	\$133,649.00	\$351,351.00
22103 PESCADOS Y MARISCOS	\$140,000.00	\$5,760.00	\$5,580.00	\$7,110.00	\$0.00	\$0.00	\$0.00	\$0.00	\$0.00	\$0.00	\$0.00	\$0.00	\$0.00	\$18,450.00	\$121,550.00
22104 PRODUCTOS AGRÍCOLAS PARA ALIMEN	\$555,000.00	\$50,096.10	\$50,105.90	\$27,080.75	\$0.00	\$0.00	\$0.00	\$0.00	\$0.00	\$0.00	\$0.00	\$0.00	\$0.00	\$127,282.75	\$427,717.25
22105 PRODUCTOS DIVERSOS PARA ALIMENT	\$1,305,000.00	\$141,706.73	\$125,565.77	\$89,605.83	\$0.00	\$0.00	\$0.00	\$0.00	\$0.00	\$0.00	\$0.00	\$0.00	\$0.00	\$356,878.33	\$948,121.67
22106 PRODUCTOS DE ANIMALES INDUSTRIAL	\$98,000.00	\$4,172.50	\$5,317.62	\$2,005.63	\$0.00	\$0.00	\$0.00	\$0.00	\$0.00	\$0.00	\$0.00	\$0.00	\$0.00	\$11,495.75	\$86,504.25
22300 UTENSILIOS PARA EL SERVICIO DE ALIM	\$138,000.00	\$0.00	\$0.00	\$0.00	\$0.00	\$0.00	\$0.00	\$0.00	\$0.00	\$0.00	\$0.00	\$0.00	\$0.00	\$0.00	\$138,000.00
22301 UTENSILIOS DIVERSOS DE CARÁCTER (	\$47,000.00	\$0.00	\$0.00	\$0.00	\$0.00	\$0.00	\$0.00	\$0.00	\$0.00	\$0.00	\$0.00	\$0.00	\$0.00	\$0.00	\$47,000.00
22302 ARTICULOS PARA EL SERVICIO DE ALIM	\$91,000.00	\$0.00	\$0.00	\$0.00	\$0.00	\$0.00	\$0.00	\$0.00	\$0.00	\$0.00	\$0.00	\$0.00	\$0.00	\$0.00	\$91,000.00
23000 MATERIAS PRIMAS Y MATERIALES DE PF	\$85,000.00	\$2,191.50	\$7,898.75	\$3,900.53	\$0.00	\$0.00	\$0.00	\$0.00	\$0.00	\$0.00	\$0.00	\$0.00	\$0.00	\$13,990.78	\$71,009.22
23700 PRODUCTOS DE CUERO, PIEL, PLÁSTIC	\$85,000.00	\$2,191.50	\$7,898.75	\$3,900.53	\$0.00	\$0.00	\$0.00	\$0.00	\$0.00	\$0.00	\$0.00	\$0.00	\$0.00	\$13,990.78	\$71,009.22
23704 PRODUCTOS DE HULE ADQUIRIDOS CO	\$5,000.00	\$0.00	\$0.00	\$0.00	\$0.00	\$0.00	\$0.00	\$0.00	\$0.00	\$0.00	\$0.00	\$0.00	\$0.00	\$0.00	\$5,000.00
23705 PRODUCTOS DE PLÁSTICO Y POLIETILE	\$80,000.00	\$2,191.50	\$7,898.75	\$3,900.53	\$0.00	\$0.00	\$0.00	\$0.00	\$0.00	\$0.00	\$0.00	\$0.00	\$0.00	\$13,990.78	\$66,009.22
24000 MATERIALES Y ARTICULOS DE CONSTR	\$683,500.00	\$17,428.44	\$12,100.00	\$20,640.00	\$0.00	\$0.00	\$0.00	\$0.00	\$0.00	\$0.00	\$0.00	\$0.00	\$0.00	\$50,168.44	\$633,331.56
24100 PRODUCTOS MINERALES NO METÁLICC	\$86,000.00	\$0.00	\$0.00	\$0.00	\$0.00	\$0.00	\$0.00	\$0.00	\$0.00	\$0.00	\$0.00	\$0.00	\$0.00	\$0.00	\$86,000.00
24101 MATERIAL DE FERRETERÍA PARA CONS	\$61,000.00	\$0.00	\$0.00	\$0.00	\$0.00	\$0.00	\$0.00	\$0.00	\$0.00	\$0.00	\$0.00	\$0.00	\$0.00	\$0.00	\$61,000.00
24103 PRODUCTOS MINERALES PARA CONSTI	\$25,000.00	\$0.00	\$0.00	\$0.00	\$0.00	\$0.00	\$0.00	\$0.00	\$0.00	\$0.00	\$0.00	\$0.00	\$0.00	\$0.00	\$25,000.00
24200 CEMENTO Y PRODUCTOS DE CONCRET	\$25,000.00	\$0.00	\$0.00	\$0.00	\$0.00	\$0.00	\$0.00	\$0.00	\$0.00	\$0.00	\$0.00	\$0.00	\$0.00	\$0.00	\$25,000.00
24201 CEMENTO Y PRODUCTOS DE CONCRET	\$25,000.00	\$0.00	\$0.00	\$0.00	\$0.00	\$0.00	\$0.00	\$0.00	\$0.00	\$0.00	\$0.00	\$0.00	\$0.00	\$0.00	\$25,000.00
24400 MADERA Y PRODUCTOS DE MADERA	\$50,000.00	\$0.00	\$0.00	\$2,415.00	\$0.00	\$0.00	\$0.00	\$0.00	\$0.00	\$0.00	\$0.00	\$0.00	\$0.00	\$2,415.00	\$47,585.00
24401 MADERA Y PRODUCTOS DE MADERA	\$40,000.00	\$0.00	\$0.00	\$2,415.00	\$0.00	\$0.00	\$0.00	\$0.00	\$0.00	\$0.00	\$0.00	\$0.00	\$0.00	\$2,415.00	\$37,585.00
24402 PRODUCTOS FORESTALES PARA LA CC	\$10,000.00	\$0.00	\$0.00	\$0.00	\$0.00	\$0.00	\$0.00	\$0.00	\$0.00	\$0.00	\$0.00	\$0.00	\$0.00	\$0.00	\$10,000.00
24500 VIDRIO Y PRODUCTOS DE VIDRIO	\$36,500.00	\$2,405.93	\$0.00	\$0.00	\$0.00	\$0.00	\$0.00	\$0.00	\$0.00	\$0.00	\$0.00	\$0.00	\$0.00	\$2,405.93	\$34,094.07
24501 ARTÍCULOS Y MATERIAL DE OFICINA EN	\$6,500.00	\$0.00	\$0.00	\$0.00	\$0.00	\$0.00	\$0.00	\$0.00	\$0.00	\$0.00	\$0.00	\$0.00	\$0.00	\$0.00	\$6,500.00
24503 PRODUCTOS DE VIDRIO Y CRISTAL	\$30,000.00	\$2,405.93	\$0.00	\$0.00	\$0.00	\$0.00	\$0.00	\$0.00	\$0.00	\$0.00	\$0.00	\$0.00	\$0.00	\$2,405.93	\$27,594.07
24600 MATERIAL ELÉCTRICO Y ELECTRÓNICO	\$95,000.00	\$1,658.16	\$255.00	\$3,831.83	\$0.00	\$0.00	\$0.00	\$0.00	\$0.00	\$0.00	\$0.00	\$0.00	\$0.00	\$5,744.99	\$89,255.01
24601 ACCESORIOS Y MATERIAL ELÉCTRICO	\$95,000.00	\$1,658.16	\$255.00	\$3,831.83	\$0.00	\$0.00	\$0.00	\$0.00	\$0.00	\$0.00	\$0.00	\$0.00	\$0.00	\$5,744.99	\$89,255.01
24700 ARTÍCULOS METÁLICOS PARA LA CONS	\$165,000.00	\$12,709.35	\$3,697.00	\$991.99	\$0.00	\$0.00	\$0.00	\$0.00	\$0.00	\$0.00	\$0.00	\$0.00	\$0.00	\$17,398.34	\$147,601.66
24701 ACCESORIOS Y MATERIAL ELÉCTRICO I	\$30,000.00	\$4,595.00	\$0.00	\$0.00	\$0.00	\$0.00	\$0.00	\$0.00	\$0.00	\$0.00	\$0.00	\$0.00	\$0.00	\$4,595.00	\$25,405.00
24702 MATERIAL DE FERRETERÍA PARA LA CC	\$135,000.00	\$8,114.35	\$3,697.00	\$991.99	\$0.00	\$0.00	\$0.00	\$0.00	\$0.00	\$0.00	\$0.00	\$0.00	\$0.00	\$12,803.34	\$122,196.66
24800 MATERIALES COMPLEMENTARIOS	\$124,000.00	\$0.00	\$7,505.00	\$13,401.18	\$0.00	\$0.00	\$0.00	\$0.00	\$0.00	\$0.00	\$0.00	\$0.00	\$0.00	\$20,906.18	\$103,093.82
24801 ARTÍCULOS COMPLEMENTARIOS PARA	\$60,000.00	\$0.00	\$7,505.00	\$13,401.18	\$0.00	\$0.00	\$0.00	\$0.00	\$0.00	\$0.00	\$0.00	\$0.00	\$0.00	\$20,906.18	\$39,093.82
24802 MATERIALES COMPLEMENTARIOS DE F	\$20,000.00	\$0.00	\$0.00	\$0.00	\$0.00	\$0.00	\$0.00	\$0.00	\$0.00	\$0.00	\$0.00	\$0.00	\$0.00	\$0.00	\$20,000.00
24803 PRODUCTOS COMPLEMENTARIOS DE P	\$20,000.00	\$0.00	\$0.00	\$0.00	\$0.00	\$0.00	\$0.00	\$0.00	\$0.00	\$0.00	\$0.00	\$0.00	\$0.00	\$0.00	\$20,000.00
24806 PRODUCTOS TEXTILES COMPLEMENTA	\$16,000.00	\$0.00	\$0.00	\$0.00	\$0.00	\$0.00	\$0.00	\$0.00	\$0.00	\$0.00	\$0.00	\$0.00	\$0.00	\$0.00	\$16,000.00
24807 PRODUCTOS DE PLÁSTICO, PVC Y SIMIL	\$8,000.00	\$0.00	\$0.00	\$0.00	\$0.00	\$0.00	\$0.00	\$0.00	\$0.00	\$0.00	\$0.00	\$0.00	\$0.00	\$0.00	\$8,000.00
24900 OTROS MATERIALES Y ARTICULOS DE C	\$102,000.00	\$655.00	\$643.00	\$0.00	\$0.00	\$0.00	\$0.00	\$0.00	\$0.00	\$0.00	\$0.00	\$0.00	\$0.00	\$1,298.00	\$100,702.00
24901 OTROS MATERIALES DE FERRETERÍA P.	\$47,000.00	\$0.00	\$643.00	\$0.00	\$0.00	\$0.00	\$0.00	\$0.00	\$0.00	\$0.00	\$0.00	\$0.00	\$0.00	\$643.00	\$46,357.00
24902 OTROS MATERIALES DE MANTENIMIENI	\$35,000.00	\$89.99	\$0.00	\$0.00	\$0.00	\$0.00	\$0.00	\$0.00	\$0.00	\$0.00	\$0.00	\$0.00	\$0.00	\$89.99	\$34,910.01
24903 OTROS PRODUCTOS MINERALES PARA	\$10,000.00	\$565.01	\$0.00	\$0.00	\$0.00	\$0.00	\$0.00	\$0.00	\$0.00	\$0.00	\$0.00	\$0.00	\$0.00	\$565.01	\$9,434.99



Usr: ANA CELIA  
Rep: rptAnalíticoPresupuestoEgresos

**SISTEMA MUNICIPAL DIF BAHÍA DE BANDERAS**  
**ESTADO DE NAYARIT**  
**Analítico Mensual de Egresos Devengados por Capítulo del Gasto al 31/mar./2026**  
**(Cuentas con Movimientos)**  
**(Cifras en pesos y centavos)**

Fecha y hora de Impresión | 17/abr./2026  
10:53 a. m.

Objeto del Gasto	Presupuesto Vigente	Ene	Feb	Mar	Abr	May	Jun	Jul	Ago	Sep	Oct	Nov	Dic	Total	Diferencia (Vigente - Total)
24904 OTROS PRODUCTOS QUÍMICOS PARA C	\$10,000.00	\$0.00	\$0.00	\$0.00	\$0.00	\$0.00	\$0.00	\$0.00	\$0.00	\$0.00	\$0.00	\$0.00	\$0.00	\$0.00	\$10,000.00
25000 PRODUCTOS QUIMICOS, FARMACEUTIC	\$2,318,000.00	\$9,855.77	\$446,228.24	\$37,863.70	\$0.00	\$0.00	\$0.00	\$0.00	\$0.00	\$0.00	\$0.00	\$0.00	\$0.00	\$493,947.71	\$1,824,052.29
25200 FERTILIZANTES, PESTICIDAS Y OTROS /	\$15,000.00	\$0.00	\$0.00	\$0.00	\$0.00	\$0.00	\$0.00	\$0.00	\$0.00	\$0.00	\$0.00	\$0.00	\$0.00	\$0.00	\$15,000.00
25201 FERTILIZANTES, PESTICIDAS Y OTROS /	\$15,000.00	\$0.00	\$0.00	\$0.00	\$0.00	\$0.00	\$0.00	\$0.00	\$0.00	\$0.00	\$0.00	\$0.00	\$0.00	\$0.00	\$15,000.00
25300 MEDICINAS Y PRODUCTOS FARMACÉU	\$1,945,000.00	\$4,211.76	\$431,810.93	\$11,990.49	\$0.00	\$0.00	\$0.00	\$0.00	\$0.00	\$0.00	\$0.00	\$0.00	\$0.00	\$448,013.18	\$1,496,986.82
25301 MEDICINAS Y PRODUCTOS FARMACÉU	\$1,945,000.00	\$4,211.76	\$431,810.93	\$11,990.49	\$0.00	\$0.00	\$0.00	\$0.00	\$0.00	\$0.00	\$0.00	\$0.00	\$0.00	\$448,013.18	\$1,496,986.82
25400 MATERIALES, ACCESORIOS Y SUMINIST	\$358,000.00	\$5,644.01	\$14,417.31	\$25,873.21	\$0.00	\$0.00	\$0.00	\$0.00	\$0.00	\$0.00	\$0.00	\$0.00	\$0.00	\$45,934.53	\$312,065.47
25401 ARTÍCULOS PARA SERVICIOS GENERAL	\$85,000.00	\$0.00	\$5,362.80	\$0.00	\$0.00	\$0.00	\$0.00	\$0.00	\$0.00	\$0.00	\$0.00	\$0.00	\$0.00	\$5,362.80	\$79,637.20
25402 MATERIAL QUIRÚRGICO Y DE LABORAT	\$273,000.00	\$5,644.01	\$9,054.51	\$25,873.21	\$0.00	\$0.00	\$0.00	\$0.00	\$0.00	\$0.00	\$0.00	\$0.00	\$0.00	\$40,571.73	\$232,428.27
26000 COMBUSTIBLES, LUBRICANTES Y ADITIV	\$1,235,000.00	\$80,000.00	\$120,000.00	\$121,270.00	\$0.00	\$0.00	\$0.00	\$0.00	\$0.00	\$0.00	\$0.00	\$0.00	\$0.00	\$321,270.00	\$913,730.00
26100 COMBUSTIBLES, LUBRICANTES Y ADITIV	\$1,230,000.00	\$80,000.00	\$120,000.00	\$121,270.00	\$0.00	\$0.00	\$0.00	\$0.00	\$0.00	\$0.00	\$0.00	\$0.00	\$0.00	\$321,270.00	\$908,730.00
26101 COMBUSTIBLES, LUBRICANTES Y ADITIV	\$1,230,000.00	\$80,000.00	\$120,000.00	\$121,270.00	\$0.00	\$0.00	\$0.00	\$0.00	\$0.00	\$0.00	\$0.00	\$0.00	\$0.00	\$321,270.00	\$908,730.00
26200 CARBÓN Y SUS DERIVADOS	\$5,000.00	\$0.00	\$0.00	\$0.00	\$0.00	\$0.00	\$0.00	\$0.00	\$0.00	\$0.00	\$0.00	\$0.00	\$0.00	\$0.00	\$5,000.00
26201 CARBÓN Y SUS DERIVADOS	\$5,000.00	\$0.00	\$0.00	\$0.00	\$0.00	\$0.00	\$0.00	\$0.00	\$0.00	\$0.00	\$0.00	\$0.00	\$0.00	\$0.00	\$5,000.00
27000 VESTUARIO, BLANCOS, PRENDAS DE PR	\$1,085,500.00	\$159,745.92	\$0.00	\$0.00	\$0.00	\$0.00	\$0.00	\$0.00	\$0.00	\$0.00	\$0.00	\$0.00	\$0.00	\$159,745.92	\$925,754.08
27100 VESTUARIO Y UNIFORMES	\$740,000.00	\$159,745.92	\$0.00	\$0.00	\$0.00	\$0.00	\$0.00	\$0.00	\$0.00	\$0.00	\$0.00	\$0.00	\$0.00	\$159,745.92	\$580,254.08
27101 ARTÍCULOS PARA SERVICIOS GENERAL	\$55,000.00	\$0.00	\$0.00	\$0.00	\$0.00	\$0.00	\$0.00	\$0.00	\$0.00	\$0.00	\$0.00	\$0.00	\$0.00	\$0.00	\$55,000.00
27106 PRODUCTOS TEXTILES ADQUIRIDOS CC	\$685,000.00	\$159,745.92	\$0.00	\$0.00	\$0.00	\$0.00	\$0.00	\$0.00	\$0.00	\$0.00	\$0.00	\$0.00	\$0.00	\$159,745.92	\$525,254.08
27200 PRENDAS DE SEGURIDAD Y PROTECCIO	\$40,000.00	\$0.00	\$0.00	\$0.00	\$0.00	\$0.00	\$0.00	\$0.00	\$0.00	\$0.00	\$0.00	\$0.00	\$0.00	\$0.00	\$40,000.00
27201 ARTÍCULOS PARA SERVICIOS GENERAL	\$15,000.00	\$0.00	\$0.00	\$0.00	\$0.00	\$0.00	\$0.00	\$0.00	\$0.00	\$0.00	\$0.00	\$0.00	\$0.00	\$0.00	\$15,000.00
27203 MATERIAL DE MANTENIMIENTO PARA SI	\$10,000.00	\$0.00	\$0.00	\$0.00	\$0.00	\$0.00	\$0.00	\$0.00	\$0.00	\$0.00	\$0.00	\$0.00	\$0.00	\$0.00	\$10,000.00
27204 MATERIAL QUIRÚRGICO Y DE LABORAT	\$15,000.00	\$0.00	\$0.00	\$0.00	\$0.00	\$0.00	\$0.00	\$0.00	\$0.00	\$0.00	\$0.00	\$0.00	\$0.00	\$0.00	\$15,000.00
27300 ARTÍCULOS DEPORTIVOS	\$128,000.00	\$0.00	\$0.00	\$0.00	\$0.00	\$0.00	\$0.00	\$0.00	\$0.00	\$0.00	\$0.00	\$0.00	\$0.00	\$0.00	\$128,000.00
27301 ARTÍCULOS DEPORTIVOS Y DE CAMPAÑ	\$128,000.00	\$0.00	\$0.00	\$0.00	\$0.00	\$0.00	\$0.00	\$0.00	\$0.00	\$0.00	\$0.00	\$0.00	\$0.00	\$0.00	\$128,000.00
27400 PRODUCTOS TEXTILES	\$45,000.00	\$0.00	\$0.00	\$0.00	\$0.00	\$0.00	\$0.00	\$0.00	\$0.00	\$0.00	\$0.00	\$0.00	\$0.00	\$0.00	\$45,000.00
27401 PRODUCTOS TEXTILES	\$45,000.00	\$0.00	\$0.00	\$0.00	\$0.00	\$0.00	\$0.00	\$0.00	\$0.00	\$0.00	\$0.00	\$0.00	\$0.00	\$0.00	\$45,000.00
27500 BLANCOS Y OTROS PRODUCTOS TEXTIL	\$132,500.00	\$0.00	\$0.00	\$0.00	\$0.00	\$0.00	\$0.00	\$0.00	\$0.00	\$0.00	\$0.00	\$0.00	\$0.00	\$0.00	\$132,500.00
27503 OTROS PRODUCTOS TEXTILES	\$132,500.00	\$0.00	\$0.00	\$0.00	\$0.00	\$0.00	\$0.00	\$0.00	\$0.00	\$0.00	\$0.00	\$0.00	\$0.00	\$0.00	\$132,500.00
29000 HERRAMIENTAS, REFACCIONES Y ACCE	\$553,000.00	\$65,312.09	\$3,068.00	\$10,946.01	\$0.00	\$0.00	\$0.00	\$0.00	\$0.00	\$0.00	\$0.00	\$0.00	\$0.00	\$79,326.10	\$473,673.90
29100 HERRAMIENTAS MENORES	\$108,000.00	\$0.00	\$0.00	\$999.00	\$0.00	\$0.00	\$0.00	\$0.00	\$0.00	\$0.00	\$0.00	\$0.00	\$0.00	\$999.00	\$107,001.00
29101 ACCESORIOS Y MATERIALES MENORES	\$55,000.00	\$0.00	\$0.00	\$999.00	\$0.00	\$0.00	\$0.00	\$0.00	\$0.00	\$0.00	\$0.00	\$0.00	\$0.00	\$999.00	\$54,001.00
29105 EQUIPOS Y MATERIALES MENORES DE	\$20,000.00	\$0.00	\$0.00	\$0.00	\$0.00	\$0.00	\$0.00	\$0.00	\$0.00	\$0.00	\$0.00	\$0.00	\$0.00	\$0.00	\$20,000.00
29106 ARTÍCULOS MENORES PARA SERVICIO	\$33,000.00	\$0.00	\$0.00	\$0.00	\$0.00	\$0.00	\$0.00	\$0.00	\$0.00	\$0.00	\$0.00	\$0.00	\$0.00	\$0.00	\$33,000.00
29200 REFACCIONES Y ACCESORIOS MENOR	\$52,000.00	\$0.00	\$168.00	\$0.00	\$0.00	\$0.00	\$0.00	\$0.00	\$0.00	\$0.00	\$0.00	\$0.00	\$0.00	\$168.00	\$51,832.00
29201 ARTÍCULOS MENORES PARA SERVICIO	\$12,000.00	\$0.00	\$0.00	\$0.00	\$0.00	\$0.00	\$0.00	\$0.00	\$0.00	\$0.00	\$0.00	\$0.00	\$0.00	\$0.00	\$12,000.00
29202 MATERIAL MENOR DE FERRETERÍA PAF	\$40,000.00	\$0.00	\$168.00	\$0.00	\$0.00	\$0.00	\$0.00	\$0.00	\$0.00	\$0.00	\$0.00	\$0.00	\$0.00	\$168.00	\$39,832.00
29300 REFACCIONES Y ACCESORIOS MENOR	\$1,000.00	\$0.00	\$0.00	\$0.00	\$0.00	\$0.00	\$0.00	\$0.00	\$0.00	\$0.00	\$0.00	\$0.00	\$0.00	\$0.00	\$1,000.00
29301 MATERIAL MENOR DE FERRETERÍA PAF	\$1,000.00	\$0.00	\$0.00	\$0.00	\$0.00	\$0.00	\$0.00	\$0.00	\$0.00	\$0.00	\$0.00	\$0.00	\$0.00	\$0.00	\$1,000.00
29400 REFACCIONES Y ACCESORIOS MENOR	\$172,000.00	\$0.00	\$0.00	\$757.01	\$0.00	\$0.00	\$0.00	\$0.00	\$0.00	\$0.00	\$0.00	\$0.00	\$0.00	\$757.01	\$171,242.99
29401 ARTÍCULOS ELECTRÓNICOS MENORES	\$137,000.00	\$0.00	\$0.00	\$757.01	\$0.00	\$0.00	\$0.00	\$0.00	\$0.00	\$0.00	\$0.00	\$0.00	\$0.00	\$757.01	\$136,242.99



Usr: ANA CELIA  
Rep: rptAnalíticoPresupuestoEgresos

## SISTEMA MUNICIPAL DIF BAHÍA DE BANDERAS ESTADO DE NAYARIT

Analítico Mensual de Egresos Devengados por Capítulo del Gasto al 31/mar./2026

(Cuentas con Movimientos)

(Cifras en pesos y centavos)

Fecha y hora de Impresión | 17/abr./2026  
10:53 a. m.

Objeto del Gasto	Presupuesto Vigente	Ene	Feb	Mar	Abr	May	Jun	Jul	Ago	Sep	Oct	Nov	Dic	Total	Diferencia (Vigente - Total)
29403 REFACCIONES Y ACCESORIOS MENORI	\$35,000.00	\$0.00	\$0.00	\$0.00	\$0.00	\$0.00	\$0.00	\$0.00	\$0.00	\$0.00	\$0.00	\$0.00	\$0.00	\$0.00	\$35,000.00
29600 REFACCIONES Y ACCESORIOS MENORI	\$220,000.00	\$65,312.09	\$2,900.00	\$9,190.00	\$0.00	\$0.00	\$0.00	\$0.00	\$0.00	\$0.00	\$0.00	\$0.00	\$0.00	\$77,402.09	\$142,597.91
29601 ACCESORIOS Y MATERIALES ELÉCTRIC	\$55,000.00	\$3,690.01	\$0.00	\$1,920.00	\$0.00	\$0.00	\$0.00	\$0.00	\$0.00	\$0.00	\$0.00	\$0.00	\$0.00	\$5,610.01	\$49,389.99
29602 ARTÍCULOS AUTOMOTRICES MENORES	\$50,000.00	\$15,478.83	\$0.00	\$1,380.00	\$0.00	\$0.00	\$0.00	\$0.00	\$0.00	\$0.00	\$0.00	\$0.00	\$0.00	\$16,858.83	\$33,141.17
29609 PRODUCTOS MENORES DE HULE PARA	\$115,000.00	\$46,143.25	\$2,900.00	\$5,890.00	\$0.00	\$0.00	\$0.00	\$0.00	\$0.00	\$0.00	\$0.00	\$0.00	\$0.00	\$54,933.25	\$60,066.75
<b>30000 SERVICIOS GENERALES</b>	<b>\$6,420,240.00</b>	<b>\$345,331.96</b>	<b>\$598,316.46</b>	<b>\$586,172.90</b>	<b>\$0.00</b>	<b>\$0.00</b>	<b>\$0.00</b>	<b>\$0.00</b>	<b>\$0.00</b>	<b>\$0.00</b>	<b>\$0.00</b>	<b>\$0.00</b>	<b>\$0.00</b>	<b>\$1,529,821.32</b>	<b>\$4,890,418.68</b>
31000 SERVICIOS BASICOS	\$403,000.00	\$22,837.07	\$19,889.71	\$19,119.64	\$0.00	\$0.00	\$0.00	\$0.00	\$0.00	\$0.00	\$0.00	\$0.00	\$0.00	\$61,846.42	\$341,153.58
31200 GAS	\$105,000.00	\$6,161.13	\$3,214.77	\$4,039.70	\$0.00	\$0.00	\$0.00	\$0.00	\$0.00	\$0.00	\$0.00	\$0.00	\$0.00	\$13,415.60	\$91,584.40
31201 GAS	\$105,000.00	\$6,161.13	\$3,214.77	\$4,039.70	\$0.00	\$0.00	\$0.00	\$0.00	\$0.00	\$0.00	\$0.00	\$0.00	\$0.00	\$13,415.60	\$91,584.40
31400 TELEFONÍA TRADICIONAL	\$40,000.00	\$1,596.00	\$1,595.00	\$0.00	\$0.00	\$0.00	\$0.00	\$0.00	\$0.00	\$0.00	\$0.00	\$0.00	\$0.00	\$3,191.00	\$36,809.00
31401 TELEFONÍA TRADICIONAL	\$40,000.00	\$1,596.00	\$1,595.00	\$0.00	\$0.00	\$0.00	\$0.00	\$0.00	\$0.00	\$0.00	\$0.00	\$0.00	\$0.00	\$3,191.00	\$36,809.00
31500 TELEFONÍA CELULAR	\$233,000.00	\$15,079.94	\$15,079.94	\$15,079.94	\$0.00	\$0.00	\$0.00	\$0.00	\$0.00	\$0.00	\$0.00	\$0.00	\$0.00	\$45,239.82	\$187,760.18
31501 TELEFONÍA CELULAR	\$233,000.00	\$15,079.94	\$15,079.94	\$15,079.94	\$0.00	\$0.00	\$0.00	\$0.00	\$0.00	\$0.00	\$0.00	\$0.00	\$0.00	\$45,239.82	\$187,760.18
31700 SERVICIOS DE ACCESO DE INTERNET, I	\$20,000.00	\$0.00	\$0.00	\$0.00	\$0.00	\$0.00	\$0.00	\$0.00	\$0.00	\$0.00	\$0.00	\$0.00	\$0.00	\$0.00	\$20,000.00
31701 SERVICIOS DE ACCESO DE INTERNET, I	\$20,000.00	\$0.00	\$0.00	\$0.00	\$0.00	\$0.00	\$0.00	\$0.00	\$0.00	\$0.00	\$0.00	\$0.00	\$0.00	\$0.00	\$20,000.00
31900 SERVICIOS INTEGRALES Y OTROS SERV	\$5,000.00	\$0.00	\$0.00	\$0.00	\$0.00	\$0.00	\$0.00	\$0.00	\$0.00	\$0.00	\$0.00	\$0.00	\$0.00	\$0.00	\$5,000.00
31902 CONTRATACIÓN DE OTROS SERVICIOS	\$5,000.00	\$0.00	\$0.00	\$0.00	\$0.00	\$0.00	\$0.00	\$0.00	\$0.00	\$0.00	\$0.00	\$0.00	\$0.00	\$0.00	\$5,000.00
32000 SERVICIOS DE ARRENDAMIENTO	\$1,398,000.00	\$85,323.80	\$128,282.15	\$72,853.80	\$0.00	\$0.00	\$0.00	\$0.00	\$0.00	\$0.00	\$0.00	\$0.00	\$0.00	\$286,459.75	\$1,111,540.25
32200 ARRENDAMIENTO DE EDIFICIOS	\$500,000.00	\$0.00	\$0.00	\$0.00	\$0.00	\$0.00	\$0.00	\$0.00	\$0.00	\$0.00	\$0.00	\$0.00	\$0.00	\$0.00	\$500,000.00
32201 ARRENDAMIENTO DE EDIFICIOS	\$500,000.00	\$0.00	\$0.00	\$0.00	\$0.00	\$0.00	\$0.00	\$0.00	\$0.00	\$0.00	\$0.00	\$0.00	\$0.00	\$0.00	\$500,000.00
32300 ARRENDAMIENTO DE MOBILIARIO Y EQI	\$568,000.00	\$85,323.80	\$108,562.15	\$72,853.80	\$0.00	\$0.00	\$0.00	\$0.00	\$0.00	\$0.00	\$0.00	\$0.00	\$0.00	\$266,739.75	\$301,260.25
32301 ARRENDAMIENTO DE EQUIPO Y BIENES	\$198,000.00	\$20,996.00	\$20,996.00	\$20,996.00	\$0.00	\$0.00	\$0.00	\$0.00	\$0.00	\$0.00	\$0.00	\$0.00	\$0.00	\$62,988.00	\$135,012.00
32302 ARRENDAMIENTO DE MOBILIARIO	\$370,000.00	\$64,327.80	\$87,566.15	\$51,857.80	\$0.00	\$0.00	\$0.00	\$0.00	\$0.00	\$0.00	\$0.00	\$0.00	\$0.00	\$203,751.75	\$166,248.25
32500 ARRENDAMIENTO DE EQUIPO DE TRAN:	\$320,000.00	\$0.00	\$19,720.00	\$0.00	\$0.00	\$0.00	\$0.00	\$0.00	\$0.00	\$0.00	\$0.00	\$0.00	\$0.00	\$19,720.00	\$300,280.00
32501 ARRENDAMIENTO DE EQUIPO DE TRAN:	\$320,000.00	\$0.00	\$19,720.00	\$0.00	\$0.00	\$0.00	\$0.00	\$0.00	\$0.00	\$0.00	\$0.00	\$0.00	\$0.00	\$19,720.00	\$300,280.00
32700 ARRENDAMIENTO DE ACTIVOS INTANGI	\$10,000.00	\$0.00	\$0.00	\$0.00	\$0.00	\$0.00	\$0.00	\$0.00	\$0.00	\$0.00	\$0.00	\$0.00	\$0.00	\$0.00	\$10,000.00
32701 ARRENDAMIENTO DE ACTIVOS INTANGI	\$10,000.00	\$0.00	\$0.00	\$0.00	\$0.00	\$0.00	\$0.00	\$0.00	\$0.00	\$0.00	\$0.00	\$0.00	\$0.00	\$0.00	\$10,000.00
33000 SERVICIOS PROFESIONALES, CIENTÍFICI	\$528,000.00	\$21,438.39	\$77,105.39	\$24,153.35	\$0.00	\$0.00	\$0.00	\$0.00	\$0.00	\$0.00	\$0.00	\$0.00	\$0.00	\$122,697.13	\$405,302.87
33100 SERVICIOS LEGALES, DE CONTABILIDA	\$60,000.00	\$9,438.39	\$9,438.39	\$9,438.39	\$0.00	\$0.00	\$0.00	\$0.00	\$0.00	\$0.00	\$0.00	\$0.00	\$0.00	\$28,315.17	\$31,684.83
33102 OTRAS ASESORÍAS PARA LA OPERACIÓ	\$60,000.00	\$9,438.39	\$9,438.39	\$9,438.39	\$0.00	\$0.00	\$0.00	\$0.00	\$0.00	\$0.00	\$0.00	\$0.00	\$0.00	\$28,315.17	\$31,684.83
33400 SERVICIOS DE CAPACITACIÓN	\$166,000.00	\$0.00	\$0.00	\$0.00	\$0.00	\$0.00	\$0.00	\$0.00	\$0.00	\$0.00	\$0.00	\$0.00	\$0.00	\$0.00	\$166,000.00
33401 SERVICIOS DE CAPACITACIÓN	\$166,000.00	\$0.00	\$0.00	\$0.00	\$0.00	\$0.00	\$0.00	\$0.00	\$0.00	\$0.00	\$0.00	\$0.00	\$0.00	\$0.00	\$166,000.00
33600 SERVICIOS DE APOYO ADMINISTRATIVC	\$170,000.00	\$0.00	\$61,167.00	\$5,028.00	\$0.00	\$0.00	\$0.00	\$0.00	\$0.00	\$0.00	\$0.00	\$0.00	\$0.00	\$66,195.00	\$103,805.00
33603 IMPRESIONES DE DOCTOS.OFICIALES F	\$10,000.00	\$0.00	\$0.00	\$0.00	\$0.00	\$0.00	\$0.00	\$0.00	\$0.00	\$0.00	\$0.00	\$0.00	\$0.00	\$0.00	\$10,000.00
33604 IMPRESIÓN Y ELABORACIÓN DE MATER	\$160,000.00	\$0.00	\$61,167.00	\$5,028.00	\$0.00	\$0.00	\$0.00	\$0.00	\$0.00	\$0.00	\$0.00	\$0.00	\$0.00	\$66,195.00	\$93,805.00
33900 SERVICIOS PROFESIONALES, CIENTÍFICI	\$132,000.00	\$12,000.00	\$6,500.00	\$9,686.96	\$0.00	\$0.00	\$0.00	\$0.00	\$0.00	\$0.00	\$0.00	\$0.00	\$0.00	\$28,186.96	\$103,813.04
33901 SUBCONTRATACIÓN DE SERVICIOS COI	\$132,000.00	\$12,000.00	\$6,500.00	\$9,686.96	\$0.00	\$0.00	\$0.00	\$0.00	\$0.00	\$0.00	\$0.00	\$0.00	\$0.00	\$28,186.96	\$103,813.04
34000 SERVICIOS FINANCIEROS, BANCARIOS Y	\$235,000.00	\$16,826.96	\$1,286.90	\$10,665.13	\$0.00	\$0.00	\$0.00	\$0.00	\$0.00	\$0.00	\$0.00	\$0.00	\$0.00	\$28,778.99	\$206,221.01
34100 SERVICIOS FINANCIEROS Y BANCARIOS	\$40,000.00	\$1,892.83	\$1,286.90	\$1,403.34	\$0.00	\$0.00	\$0.00	\$0.00	\$0.00	\$0.00	\$0.00	\$0.00	\$0.00	\$4,583.07	\$35,416.93
34101 COMISIONES BANCARIAS	\$30,000.00	\$1,892.83	\$1,286.90	\$1,326.34	\$0.00	\$0.00	\$0.00	\$0.00	\$0.00	\$0.00	\$0.00	\$0.00	\$0.00	\$4,506.07	\$25,493.93



Usu: ANA CELIA  
Rep: rptAnalíticoPresupuestoEgresos

**SISTEMA MUNICIPAL DIF BAHÍA DE BANDERAS**  
**ESTADO DE NAYARIT**  
**Análítico Mensual de Egresos Devengados por Capítulo del Gasto al 31/mar./2026**  
**(Cuentas con Movimientos)**  
**(Cifras en pesos y centavos)**

Fecha y 17/abr./2026  
hora de Impresión 10:53 a. m.

Objeto del Gasto	Presupuesto Vigente	Ene	Feb	Mar	Abr	May	Jun	Jul	Ago	Sep	Oct	Nov	Dic	Total	Diferencia (Vigente - Total)
34102 RECARGOS Y ACTUALIZACIONES	\$10,000.00	\$0.00	\$0.00	\$77.00	\$0.00	\$0.00	\$0.00	\$0.00	\$0.00	\$0.00	\$0.00	\$0.00	\$0.00	\$77.00	\$9,923.00
34500 SEGURO DE BIENES PATRIMONIALES	\$150,000.00	\$14,934.13	\$0.00	\$9,261.79	\$0.00	\$0.00	\$0.00	\$0.00	\$0.00	\$0.00	\$0.00	\$0.00	\$0.00	\$24,195.92	\$125,804.08
34501 SEGUROS DE BIENES PATRIMONIALES	\$150,000.00	\$14,934.13	\$0.00	\$9,261.79	\$0.00	\$0.00	\$0.00	\$0.00	\$0.00	\$0.00	\$0.00	\$0.00	\$0.00	\$24,195.92	\$125,804.08
34700 FLETES Y MANIOBRAS	\$45,000.00	\$0.00	\$0.00	\$0.00	\$0.00	\$0.00	\$0.00	\$0.00	\$0.00	\$0.00	\$0.00	\$0.00	\$0.00	\$0.00	\$45,000.00
34701 FLETES Y MANIOBRAS	\$45,000.00	\$0.00	\$0.00	\$0.00	\$0.00	\$0.00	\$0.00	\$0.00	\$0.00	\$0.00	\$0.00	\$0.00	\$0.00	\$0.00	\$45,000.00
35000 SERVICIOS DE INSTALACION, REPARACI	\$898,740.00	\$19,692.07	\$57,386.62	\$233,227.52	\$0.00	\$0.00	\$0.00	\$0.00	\$0.00	\$0.00	\$0.00	\$0.00	\$0.00	\$310,306.21	\$588,433.79
35100 CONSERVACIÓN Y MANTENIMIENTO ME	\$303,740.00	\$0.00	\$0.00	\$123,531.06	\$0.00	\$0.00	\$0.00	\$0.00	\$0.00	\$0.00	\$0.00	\$0.00	\$0.00	\$123,531.06	\$180,208.94
35101 MANTENIMIENTO Y CONSERVACIÓN DE	\$1,000.00	\$0.00	\$0.00	\$0.00	\$0.00	\$0.00	\$0.00	\$0.00	\$0.00	\$0.00	\$0.00	\$0.00	\$0.00	\$0.00	\$1,000.00
35102 MANTENIMIENTO Y CONSERVACIÓN DE	\$302,740.00	\$0.00	\$0.00	\$123,531.06	\$0.00	\$0.00	\$0.00	\$0.00	\$0.00	\$0.00	\$0.00	\$0.00	\$0.00	\$123,531.06	\$179,208.94
35200 INSTALACIÓN, REPARACIÓN Y MANTENI	\$11,000.00	\$0.00	\$0.00	\$0.00	\$0.00	\$0.00	\$0.00	\$0.00	\$0.00	\$0.00	\$0.00	\$0.00	\$0.00	\$0.00	\$11,000.00
35201 INSTALACIÓN, REPARACIÓN Y MANTENI	\$11,000.00	\$0.00	\$0.00	\$0.00	\$0.00	\$0.00	\$0.00	\$0.00	\$0.00	\$0.00	\$0.00	\$0.00	\$0.00	\$0.00	\$11,000.00
35300 INSTALACIÓN, REPARACIÓN Y MANTENI	\$35,000.00	\$0.00	\$0.00	\$0.00	\$0.00	\$0.00	\$0.00	\$0.00	\$0.00	\$0.00	\$0.00	\$0.00	\$0.00	\$0.00	\$35,000.00
35301 INSTALACIÓN, REPARACIÓN Y MANTENI	\$35,000.00	\$0.00	\$0.00	\$0.00	\$0.00	\$0.00	\$0.00	\$0.00	\$0.00	\$0.00	\$0.00	\$0.00	\$0.00	\$0.00	\$35,000.00
35400 INSTALACIÓN, REPARACIÓN Y MANTENI	\$16,000.00	\$0.00	\$0.00	\$0.00	\$0.00	\$0.00	\$0.00	\$0.00	\$0.00	\$0.00	\$0.00	\$0.00	\$0.00	\$0.00	\$16,000.00
35401 INSTALACIÓN, REPARACIÓN Y MANTENI	\$16,000.00	\$0.00	\$0.00	\$0.00	\$0.00	\$0.00	\$0.00	\$0.00	\$0.00	\$0.00	\$0.00	\$0.00	\$0.00	\$0.00	\$16,000.00
35500 REPARACIÓN Y MANTENIMIENTO DE EC	\$315,000.00	\$19,692.07	\$55,994.62	\$50,710.00	\$0.00	\$0.00	\$0.00	\$0.00	\$0.00	\$0.00	\$0.00	\$0.00	\$0.00	\$126,396.69	\$188,603.31
35501 REPARACIÓN Y MANTENIMIENTO DE EC	\$315,000.00	\$19,692.07	\$55,994.62	\$50,710.00	\$0.00	\$0.00	\$0.00	\$0.00	\$0.00	\$0.00	\$0.00	\$0.00	\$0.00	\$126,396.69	\$188,603.31
35600 REPARACIÓN Y MANTENIMIENTO DE EC	\$35,000.00	\$0.00	\$0.00	\$8,313.02	\$0.00	\$0.00	\$0.00	\$0.00	\$0.00	\$0.00	\$0.00	\$0.00	\$0.00	\$8,313.02	\$26,686.98
35601 REPARACIÓN Y MANTENIMIENTO DE EC	\$35,000.00	\$0.00	\$0.00	\$8,313.02	\$0.00	\$0.00	\$0.00	\$0.00	\$0.00	\$0.00	\$0.00	\$0.00	\$0.00	\$8,313.02	\$26,686.98
35700 INSTALACIÓN, REPARACIÓN Y MANTENI	\$85,000.00	\$0.00	\$1,392.00	\$35,547.04	\$0.00	\$0.00	\$0.00	\$0.00	\$0.00	\$0.00	\$0.00	\$0.00	\$0.00	\$36,939.04	\$48,060.96
35701 MANTENIMIENTO Y CONSERVACIÓN DE	\$85,000.00	\$0.00	\$1,392.00	\$35,547.04	\$0.00	\$0.00	\$0.00	\$0.00	\$0.00	\$0.00	\$0.00	\$0.00	\$0.00	\$36,939.04	\$48,060.96
35900 SERVICIOS DE JARDINERÍA Y FUMIGACI	\$98,000.00	\$0.00	\$0.00	\$15,126.40	\$0.00	\$0.00	\$0.00	\$0.00	\$0.00	\$0.00	\$0.00	\$0.00	\$0.00	\$15,126.40	\$82,873.60
35901 SERVICIOS DE JARDINERÍA Y FUMIGACI	\$98,000.00	\$0.00	\$0.00	\$15,126.40	\$0.00	\$0.00	\$0.00	\$0.00	\$0.00	\$0.00	\$0.00	\$0.00	\$0.00	\$15,126.40	\$82,873.60
36000 SERVICIOS DE COMUNICACION SOCIAL	\$182,000.00	\$18,916.33	\$2,209.80	\$0.00	\$0.00	\$0.00	\$0.00	\$0.00	\$0.00	\$0.00	\$0.00	\$0.00	\$0.00	\$21,126.13	\$160,873.87
36100 DIFUSIÓN POR RADIO, TELEVISIÓN Y OI	\$142,000.00	\$18,916.33	\$2,209.80	\$0.00	\$0.00	\$0.00	\$0.00	\$0.00	\$0.00	\$0.00	\$0.00	\$0.00	\$0.00	\$21,126.13	\$120,873.87
36101 DIFUSIÓN POR RADIO, TELEVISIÓN Y OI	\$142,000.00	\$18,916.33	\$2,209.80	\$0.00	\$0.00	\$0.00	\$0.00	\$0.00	\$0.00	\$0.00	\$0.00	\$0.00	\$0.00	\$21,126.13	\$120,873.87
36300 SERVICIOS DE CREATIVIDAD, PREPROC	\$30,000.00	\$0.00	\$0.00	\$0.00	\$0.00	\$0.00	\$0.00	\$0.00	\$0.00	\$0.00	\$0.00	\$0.00	\$0.00	\$0.00	\$30,000.00
36301 SERVICIOS DE CREATIVIDAD, PREPROC	\$30,000.00	\$0.00	\$0.00	\$0.00	\$0.00	\$0.00	\$0.00	\$0.00	\$0.00	\$0.00	\$0.00	\$0.00	\$0.00	\$0.00	\$30,000.00
36600 SERVICIO DE CREACIÓN Y DIFUSIÓN DE	\$10,000.00	\$0.00	\$0.00	\$0.00	\$0.00	\$0.00	\$0.00	\$0.00	\$0.00	\$0.00	\$0.00	\$0.00	\$0.00	\$0.00	\$10,000.00
36601 SERVICIO DE CREACIÓN Y DIFUSIÓN DE	\$10,000.00	\$0.00	\$0.00	\$0.00	\$0.00	\$0.00	\$0.00	\$0.00	\$0.00	\$0.00	\$0.00	\$0.00	\$0.00	\$0.00	\$10,000.00
37000 SERVICIOS DE TRASLADO Y VIATICOS	\$706,500.00	\$7,511.05	\$16,413.89	\$25,720.77	\$0.00	\$0.00	\$0.00	\$0.00	\$0.00	\$0.00	\$0.00	\$0.00	\$0.00	\$49,645.71	\$656,854.29
37100 PASAJES AÉREOS	\$20,000.00	\$0.00	\$0.00	\$0.00	\$0.00	\$0.00	\$0.00	\$0.00	\$0.00	\$0.00	\$0.00	\$0.00	\$0.00	\$0.00	\$20,000.00
37101 PASAJES AÉREOS	\$20,000.00	\$0.00	\$0.00	\$0.00	\$0.00	\$0.00	\$0.00	\$0.00	\$0.00	\$0.00	\$0.00	\$0.00	\$0.00	\$0.00	\$20,000.00
37200 PASAJES TERRESTRES	\$135,500.00	\$1,327.00	\$3,144.00	\$9,902.00	\$0.00	\$0.00	\$0.00	\$0.00	\$0.00	\$0.00	\$0.00	\$0.00	\$0.00	\$14,373.00	\$121,127.00
37201 PASAJES TERRESTRES	\$135,500.00	\$1,327.00	\$3,144.00	\$9,902.00	\$0.00	\$0.00	\$0.00	\$0.00	\$0.00	\$0.00	\$0.00	\$0.00	\$0.00	\$14,373.00	\$121,127.00
37500 VIÁTICOS EN EL PAÍS	\$440,000.00	\$6,184.05	\$13,269.89	\$15,818.77	\$0.00	\$0.00	\$0.00	\$0.00	\$0.00	\$0.00	\$0.00	\$0.00	\$0.00	\$35,272.71	\$404,727.29
37501 VIÁTICOS EN EL PAÍS	\$440,000.00	\$6,184.05	\$13,269.89	\$15,818.77	\$0.00	\$0.00	\$0.00	\$0.00	\$0.00	\$0.00	\$0.00	\$0.00	\$0.00	\$35,272.71	\$404,727.29
37900 OTROS SERVICIOS DE TRASLADO Y HO.	\$111,000.00	\$0.00	\$0.00	\$0.00	\$0.00	\$0.00	\$0.00	\$0.00	\$0.00	\$0.00	\$0.00	\$0.00	\$0.00	\$0.00	\$111,000.00
37901 OTROS SERVICIOS DE TRASLADO Y HO.	\$111,000.00	\$0.00	\$0.00	\$0.00	\$0.00	\$0.00	\$0.00	\$0.00	\$0.00	\$0.00	\$0.00	\$0.00	\$0.00	\$0.00	\$111,000.00
38000 SERVICIOS OFICIALES	\$1,980,000.00	\$152,786.29	\$293,398.00	\$200,432.69	\$0.00	\$0.00	\$0.00	\$0.00	\$0.00	\$0.00	\$0.00	\$0.00	\$0.00	\$646,616.98	\$1,333,383.02



Usr: ANA CELIA  
Rep: rptAnaliticoPresupuestoEgresos

**SISTEMA MUNICIPAL DIF BAHÍA DE BANDERAS**  
**ESTADO DE NAYARIT**  
**Analítico Mensual de Egresos Devengados por Capítulo del Gasto al 31/mar./2026**  
**(Cuentas con Movimientos)**  
**(Cifras en pesos y centavos)**

Fecha y hora de Impresión | 17/abr./2026  
10:53 a. m.

Objeto del Gasto	Presupuesto Vigente	Ene	Feb	Mar	Abr	May	Jun	Jul	Ago	Sep	Oct	Nov	Dic	Total	Diferencia (Vigente - Total)
38100 GASTOS DE CEREMONIAL	\$1,500,000.00	\$56,823.29	\$289,884.00	\$182,005.89	\$0.00	\$0.00	\$0.00	\$0.00	\$0.00	\$0.00	\$0.00	\$0.00	\$0.00	\$528,713.18	\$971,286.82
38101 GASTOS DE CEREMONIAL	\$1,500,000.00	\$56,823.29	\$289,884.00	\$182,005.89	\$0.00	\$0.00	\$0.00	\$0.00	\$0.00	\$0.00	\$0.00	\$0.00	\$0.00	\$528,713.18	\$971,286.82
38200 GASTOS DE ORDEN SOCIAL Y CULTURA	\$480,000.00	\$95,963.00	\$3,514.00	\$18,426.80	\$0.00	\$0.00	\$0.00	\$0.00	\$0.00	\$0.00	\$0.00	\$0.00	\$0.00	\$117,903.80	\$362,096.20
38201 GASTOS DE ORDEN SOCIAL Y CULTURA	\$480,000.00	\$95,963.00	\$3,514.00	\$18,426.80	\$0.00	\$0.00	\$0.00	\$0.00	\$0.00	\$0.00	\$0.00	\$0.00	\$0.00	\$117,903.80	\$362,096.20
39000 OTROS SERVICIOS GENERALES	\$89,000.00	\$0.00	\$2,344.00	\$0.00	\$0.00	\$0.00	\$0.00	\$0.00	\$0.00	\$0.00	\$0.00	\$0.00	\$0.00	\$2,344.00	\$86,656.00
39200 IMPUESTOS Y DERECHOS	\$15,000.00	\$0.00	\$0.00	\$0.00	\$0.00	\$0.00	\$0.00	\$0.00	\$0.00	\$0.00	\$0.00	\$0.00	\$0.00	\$0.00	\$15,000.00
39202 OTROS IMPUESTOS Y DERECHOS	\$15,000.00	\$0.00	\$0.00	\$0.00	\$0.00	\$0.00	\$0.00	\$0.00	\$0.00	\$0.00	\$0.00	\$0.00	\$0.00	\$0.00	\$15,000.00
39500 PENAS, MULTAS, ACCESORIOS Y ACTU/	\$6,000.00	\$0.00	\$0.00	\$0.00	\$0.00	\$0.00	\$0.00	\$0.00	\$0.00	\$0.00	\$0.00	\$0.00	\$0.00	\$0.00	\$6,000.00
39501 PENAS, MULTAS, ACCESORIOS Y ACTU/	\$6,000.00	\$0.00	\$0.00	\$0.00	\$0.00	\$0.00	\$0.00	\$0.00	\$0.00	\$0.00	\$0.00	\$0.00	\$0.00	\$0.00	\$6,000.00
39900 OTROS SERVICIOS GENERALES	\$68,000.00	\$0.00	\$2,344.00	\$0.00	\$0.00	\$0.00	\$0.00	\$0.00	\$0.00	\$0.00	\$0.00	\$0.00	\$0.00	\$2,344.00	\$65,656.00
39901 SERVICIOS DE ALIMENTACIÓN	\$68,000.00	\$0.00	\$2,344.00	\$0.00	\$0.00	\$0.00	\$0.00	\$0.00	\$0.00	\$0.00	\$0.00	\$0.00	\$0.00	\$2,344.00	\$65,656.00
<b>40000 TRANSFERENCIAS, ASIGNACIONES</b>	<b>\$50,150,475.45</b>	<b>\$793,022.08</b>	<b>\$872,022.39</b>	<b>\$5,475,123.10</b>	<b>\$0.00</b>	<b>\$0.00</b>	<b>\$0.00</b>	<b>\$0.00</b>	<b>\$0.00</b>	<b>\$0.00</b>	<b>\$0.00</b>	<b>\$0.00</b>	<b>\$0.00</b>	<b>\$7,140,167.57</b>	<b>\$43,010,307.88</b>
<b>44000 AYUDAS SOCIALES</b>	<b>\$50,150,475.45</b>	<b>\$793,022.08</b>	<b>\$872,022.39</b>	<b>\$5,475,123.10</b>	<b>\$0.00</b>	<b>\$0.00</b>	<b>\$0.00</b>	<b>\$0.00</b>	<b>\$0.00</b>	<b>\$0.00</b>	<b>\$0.00</b>	<b>\$0.00</b>	<b>\$0.00</b>	<b>\$7,140,167.57</b>	<b>\$43,010,307.88</b>
44100 Ayudas sociales a personas	\$49,703,475.45	\$731,582.70	\$783,594.69	\$5,409,941.90	\$0.00	\$0.00	\$0.00	\$0.00	\$0.00	\$0.00	\$0.00	\$0.00	\$0.00	\$6,925,119.29	\$42,778,356.16
44101 AUXILIO A PERSONAS U HOGARES	\$11,790,000.00	\$100,415.20	\$164,427.41	\$2,732,407.82	\$0.00	\$0.00	\$0.00	\$0.00	\$0.00	\$0.00	\$0.00	\$0.00	\$0.00	\$2,997,250.43	\$8,792,749.57
44102 AYUDAS ESPECIALES A PERSONAS U H	\$37,293,475.45	\$589,025.50	\$585,737.28	\$2,621,908.08	\$0.00	\$0.00	\$0.00	\$0.00	\$0.00	\$0.00	\$0.00	\$0.00	\$0.00	\$3,796,670.86	\$33,496,804.59
44104 APOYO A VOLUNTARIOS QUE PARTICIP,	\$620,000.00	\$42,142.00	\$33,430.00	\$55,626.00	\$0.00	\$0.00	\$0.00	\$0.00	\$0.00	\$0.00	\$0.00	\$0.00	\$0.00	\$131,198.00	\$488,802.00
44300 Ayudas sociales a instituciones de enseñan	\$217,000.00	\$21,719.38	\$61,314.42	\$33,084.40	\$0.00	\$0.00	\$0.00	\$0.00	\$0.00	\$0.00	\$0.00	\$0.00	\$0.00	\$116,118.20	\$100,881.80
44301 AYUDAS SOCIALES A INSTITUCIONES D	\$217,000.00	\$21,719.38	\$61,314.42	\$33,084.40	\$0.00	\$0.00	\$0.00	\$0.00	\$0.00	\$0.00	\$0.00	\$0.00	\$0.00	\$116,118.20	\$100,881.80
44500 Ayudas sociales a instituciones sin fines de	\$120,000.00	\$39,720.00	\$27,113.28	\$32,096.80	\$0.00	\$0.00	\$0.00	\$0.00	\$0.00	\$0.00	\$0.00	\$0.00	\$0.00	\$98,930.08	\$21,069.92
44501 AYUDAS SOCIALES A INSTITUCIONES SI	\$120,000.00	\$39,720.00	\$27,113.28	\$32,096.80	\$0.00	\$0.00	\$0.00	\$0.00	\$0.00	\$0.00	\$0.00	\$0.00	\$0.00	\$98,930.08	\$21,069.92
44800 Ayudas por desastres naturales y otros sini	\$110,000.00	\$0.00	\$0.00	\$0.00	\$0.00	\$0.00	\$0.00	\$0.00	\$0.00	\$0.00	\$0.00	\$0.00	\$0.00	\$0.00	\$110,000.00
44801 AYUDAS POR DESASTRES NATURALES	\$110,000.00	\$0.00	\$0.00	\$0.00	\$0.00	\$0.00	\$0.00	\$0.00	\$0.00	\$0.00	\$0.00	\$0.00	\$0.00	\$0.00	\$110,000.00
<b>50000 BIENES MUEBLES, INMUEBLES E IN</b>	<b>\$3,027,932.01</b>	<b>\$80,267.36</b>	<b>\$0.00</b>	<b>\$79,167.68</b>	<b>\$0.00</b>	<b>\$0.00</b>	<b>\$0.00</b>	<b>\$0.00</b>	<b>\$0.00</b>	<b>\$0.00</b>	<b>\$0.00</b>	<b>\$0.00</b>	<b>\$0.00</b>	<b>\$159,435.04</b>	<b>\$2,868,496.97</b>
<b>51000 MOBILIARIO Y EQUIPO DE ADMINISTRAC</b>	<b>\$1,075,000.00</b>	<b>\$80,267.36</b>	<b>\$0.00</b>	<b>\$21,805.68</b>	<b>\$0.00</b>	<b>\$0.00</b>	<b>\$0.00</b>	<b>\$0.00</b>	<b>\$0.00</b>	<b>\$0.00</b>	<b>\$0.00</b>	<b>\$0.00</b>	<b>\$0.00</b>	<b>\$102,073.04</b>	<b>\$972,926.96</b>
51100 Muebles de oficina y estantería	\$377,000.00	\$0.00	\$0.00	\$0.00	\$0.00	\$0.00	\$0.00	\$0.00	\$0.00	\$0.00	\$0.00	\$0.00	\$0.00	\$0.00	\$377,000.00
51105 EQUIPO ELÉCTRICO PARA OFICINAS	\$30,000.00	\$0.00	\$0.00	\$0.00	\$0.00	\$0.00	\$0.00	\$0.00	\$0.00	\$0.00	\$0.00	\$0.00	\$0.00	\$0.00	\$30,000.00
51107 MOBILIARIO Y EQUIPO	\$347,000.00	\$0.00	\$0.00	\$0.00	\$0.00	\$0.00	\$0.00	\$0.00	\$0.00	\$0.00	\$0.00	\$0.00	\$0.00	\$0.00	\$347,000.00
51200 Muebles, excepto de oficina y estantería	\$40,000.00	\$0.00	\$0.00	\$0.00	\$0.00	\$0.00	\$0.00	\$0.00	\$0.00	\$0.00	\$0.00	\$0.00	\$0.00	\$0.00	\$40,000.00
51201 MUEBLES, EXCEPTO DE OFICINA Y EST,	\$40,000.00	\$0.00	\$0.00	\$0.00	\$0.00	\$0.00	\$0.00	\$0.00	\$0.00	\$0.00	\$0.00	\$0.00	\$0.00	\$0.00	\$40,000.00
51500 Equipo de cómputo y de tecnologías de la i	\$408,000.00	\$59,155.36	\$0.00	\$21,805.68	\$0.00	\$0.00	\$0.00	\$0.00	\$0.00	\$0.00	\$0.00	\$0.00	\$0.00	\$80,961.04	\$327,038.96
51503 EQUIPO DE COMPUTACIÓN	\$408,000.00	\$59,155.36	\$0.00	\$21,805.68	\$0.00	\$0.00	\$0.00	\$0.00	\$0.00	\$0.00	\$0.00	\$0.00	\$0.00	\$80,961.04	\$327,038.96
51900 Otros mobiliarios y equipos de administrac	\$250,000.00	\$21,112.00	\$0.00	\$0.00	\$0.00	\$0.00	\$0.00	\$0.00	\$0.00	\$0.00	\$0.00	\$0.00	\$0.00	\$21,112.00	\$228,888.00
51901 OTROS EQUIPOS DE COMUNICACIÓN	\$26,000.00	\$0.00	\$0.00	\$0.00	\$0.00	\$0.00	\$0.00	\$0.00	\$0.00	\$0.00	\$0.00	\$0.00	\$0.00	\$0.00	\$26,000.00
51903 OTROS EQUIPOS DE MANTENIMIENTO Y	\$26,000.00	\$0.00	\$0.00	\$0.00	\$0.00	\$0.00	\$0.00	\$0.00	\$0.00	\$0.00	\$0.00	\$0.00	\$0.00	\$0.00	\$26,000.00
51906 OTROS EQUIPOS DE CARÁCTER COME	\$167,000.00	\$21,112.00	\$0.00	\$0.00	\$0.00	\$0.00	\$0.00	\$0.00	\$0.00	\$0.00	\$0.00	\$0.00	\$0.00	\$21,112.00	\$145,888.00
51908 OTRO MOBILIARIO Y EQUIPO	\$31,000.00	\$0.00	\$0.00	\$0.00	\$0.00	\$0.00	\$0.00	\$0.00	\$0.00	\$0.00	\$0.00	\$0.00	\$0.00	\$0.00	\$31,000.00
52000 MOBILIARIO Y EQUIPO EDUCACIONAL Y	\$341,000.00	\$0.00	\$0.00	\$57,362.00	\$0.00	\$0.00	\$0.00	\$0.00	\$0.00	\$0.00	\$0.00	\$0.00	\$0.00	\$57,362.00	\$283,638.00
52100 Equipos y aparatos audiovisuales	\$134,000.00	\$0.00	\$0.00	\$0.00	\$0.00	\$0.00	\$0.00	\$0.00	\$0.00	\$0.00	\$0.00	\$0.00	\$0.00	\$0.00	\$134,000.00
52101 EQUIPOS Y APARATOS AUDIOVISUALES	\$134,000.00	\$0.00	\$0.00	\$0.00	\$0.00	\$0.00	\$0.00	\$0.00	\$0.00	\$0.00	\$0.00	\$0.00	\$0.00	\$0.00	\$134,000.00



Usr: ANA CELIA  
Rep: rptAnaliticoPresupuestoEgresos

**SISTEMA MUNICIPAL DIF BAHÍA DE BANDERAS**  
**ESTADO DE NAYARIT**  
Analítico Mensual de Egresos Devengados por Capítulo del Gasto al 31/mar./2026  
(Cuentas con Movimientos)  
(Cifras en pesos y centavos)

Fecha y 17/abr./2026  
hora de Impresión 10:53 a. m.

Objeto del Gasto	Presupuesto Vigente	Ene	Feb	Mar	Abr	May	Jun	Jul	Ago	Sep	Oct	Nov	Dic	Total	Diferencia (Vigente - Total)
52300 Cámaras fotográficas y de video	\$180,000.00	\$0.00	\$0.00	\$57,362.00	\$0.00	\$0.00	\$0.00	\$0.00	\$0.00	\$0.00	\$0.00	\$0.00	\$0.00	\$57,362.00	\$122,638.00
52301 CÁMARAS FOTOGRÁFICAS Y DE VIDEO	\$180,000.00	\$0.00	\$0.00	\$57,362.00	\$0.00	\$0.00	\$0.00	\$0.00	\$0.00	\$0.00	\$0.00	\$0.00	\$0.00	\$57,362.00	\$122,638.00
52900 Otro mobiliario y equipo educacional y recre	\$27,000.00	\$0.00	\$0.00	\$0.00	\$0.00	\$0.00	\$0.00	\$0.00	\$0.00	\$0.00	\$0.00	\$0.00	\$0.00	\$0.00	\$27,000.00
52901 OTRO MOBILIARIO Y EQUIPO EDUCACIC	\$27,000.00	\$0.00	\$0.00	\$0.00	\$0.00	\$0.00	\$0.00	\$0.00	\$0.00	\$0.00	\$0.00	\$0.00	\$0.00	\$0.00	\$27,000.00
53000 EQUIPO E INSTRUMENTAL MEDICO Y DE	\$1,550,932.00	\$0.00	\$0.00	\$0.00	\$0.00	\$0.00	\$0.00	\$0.00	\$0.00	\$0.00	\$0.00	\$0.00	\$0.00	\$0.00	\$1,550,932.00
53100 Equipo médico y de laboratorio	\$1,430,302.00	\$0.00	\$0.00	\$0.00	\$0.00	\$0.00	\$0.00	\$0.00	\$0.00	\$0.00	\$0.00	\$0.00	\$0.00	\$0.00	\$1,430,302.00
53102 EQUIPO MÉDICO Y DE LABORATORIO	\$1,430,302.00	\$0.00	\$0.00	\$0.00	\$0.00	\$0.00	\$0.00	\$0.00	\$0.00	\$0.00	\$0.00	\$0.00	\$0.00	\$0.00	\$1,430,302.00
53200 Instrumental médico y de laboratorio	\$120,630.00	\$0.00	\$0.00	\$0.00	\$0.00	\$0.00	\$0.00	\$0.00	\$0.00	\$0.00	\$0.00	\$0.00	\$0.00	\$0.00	\$120,630.00
53201 APARATOS E INSTRUMENTOS DE LABOI	\$90,630.00	\$0.00	\$0.00	\$0.00	\$0.00	\$0.00	\$0.00	\$0.00	\$0.00	\$0.00	\$0.00	\$0.00	\$0.00	\$0.00	\$90,630.00
53202 INSTRUMENTAL MÉDICO Y DE LABORAT	\$30,000.00	\$0.00	\$0.00	\$0.00	\$0.00	\$0.00	\$0.00	\$0.00	\$0.00	\$0.00	\$0.00	\$0.00	\$0.00	\$0.00	\$30,000.00
56000 MAQUINARIA, OTROS EQUIPOS Y HERRA	\$61,000.01	\$0.00	\$0.00	\$0.00	\$0.00	\$0.00	\$0.00	\$0.00	\$0.00	\$0.00	\$0.00	\$0.00	\$0.00	\$0.00	\$61,000.01
56500 Equipo de comunicación y telecomunicaci	\$61,000.01	\$0.00	\$0.00	\$0.00	\$0.00	\$0.00	\$0.00	\$0.00	\$0.00	\$0.00	\$0.00	\$0.00	\$0.00	\$0.00	\$61,000.01
56501 APARATOS E INSTRUMENTOS DE COML	\$40,000.00	\$0.00	\$0.00	\$0.00	\$0.00	\$0.00	\$0.00	\$0.00	\$0.00	\$0.00	\$0.00	\$0.00	\$0.00	\$0.00	\$40,000.00
56502 EQUIPO DE COMUNICACIÓN	\$21,000.01	\$0.00	\$0.00	\$0.00	\$0.00	\$0.00	\$0.00	\$0.00	\$0.00	\$0.00	\$0.00	\$0.00	\$0.00	\$0.00	\$21,000.01
<b>Total</b>	<b>\$112,146,272.90</b>	<b>\$4,790,645.34</b>	<b>\$5,190,471.04</b>	<b>\$9,741,642.22</b>	<b>\$0.00</b>	<b>\$0.00</b>	<b>\$0.00</b>	<b>\$0.00</b>	<b>\$0.00</b>	<b>\$0.00</b>	<b>\$0.00</b>	<b>\$0.00</b>	<b>\$0.00</b>	<b>\$19,722,758.60</b>	<b>\$92,423,514.30</b>

G. GUADALUPE SOLIS MARTINEZ  
DIRECTORA GENERAL

LC. IRMA JUDITH AMPARO ZAIRA  
ADMINISTRADORA GENERAL



**SISTEMA MUNICIPAL DIF BAHÍA DE BANDERAS  
ESTADO DE NAYARIT**

**Estado Analítico de Ingresos Presupuestales**

Al 31/mar./2026

Fecha y 17/abr./2026

hora de Impresión 10:41 a. m.

Usu: ANA CELIA

Rep: rptEstadoPresupuestoIngresos

Fuente de Ingresos		Ley de Ingresos Estimada	Ampliaciones / (Reducciones)	Ley de Ingresos Modificada	Ingresos Devengados	Ingresos Recaudados	Devengado Por Recaudar	Avance de Recaudación (Recaudación / Estimación)
51	<u>Productos</u>	\$0.00	\$0.00	\$0.00	\$30,348.42	\$30,348.42	\$0.00	0.00 %
	OTROS PRODUCTOS QUE GENERAN INGRESOS CORR	\$0.00	\$0.00	\$0.00	\$30,348.42	\$30,348.42	\$0.00	0.00 %
	PRODUCTOS FINANCIEROS	\$0.00	\$0.00	\$0.00	\$30,348.42	\$30,348.42	\$0.00	0.00 %
79	<u>Otros Ingresos</u>	\$0.00	\$0.00	\$0.00	\$5,000.00	\$5,000.00	\$0.00	0.00 %
79-02	<u>OTROS INGRESOS Y BENEFICIOS VARIOS</u>	\$0.00	\$0.00	\$0.00	\$5,000.00	\$5,000.00	\$0.00	0.00 %
	OTROS INGRESOS Y BENEFICIOS	\$0.00	\$0.00	\$0.00	\$5,000.00	\$5,000.00	\$0.00	0.00 %
93	<u>Subsidios y Subvenciones</u>	\$110,000,000.00	\$0.00	\$110,000,000.00	\$27,500,000.01	\$27,500,000.01	\$0.00	25.00 %
	SUBSIDIO H. AYUNTAMIENTO DE BAHIA DE BANDERAS	\$110,000,000.00	\$0.00	\$110,000,000.00	\$27,500,000.01	\$27,500,000.01	\$0.00	25.00 %
<b>Total</b>		<b>\$110,000,000.00</b>	<b>\$0.00</b>	<b>\$110,000,000.00</b>	<b>\$27,535,348.43</b>	<b>\$27,535,348.43</b>	<b>\$0.00</b>	<b>25.03 %</b>

C. GUADALUPE SOLIS MARTINEZ  
DIRECTORA GENERAL

LC. IRMA JUDITH AMPARO ZUIRA  
ADMINISTRADORA GENERAL



Usr: ANA CELIA  
Rep: rptAnaliticoPresupuestoIngresos

**SISTEMA MUNICIPAL DIF BAHÍA DE BANDERAS**  
**ESTADO DE NAYARIT**  
Estado Analítico Mensual de Ingresos  
Al 31/mar./2026

Fecha y hora de Impresión | 17/abr./2026  
10:42 a. m.

Rubro de Ingreso		Presupuesto Vigente	Ene	Feb	Mar	Abr	May	Jun	Jul	Ago	Sep	Oct	Nov	Dic	Total (Vigente - Total)	Diferencia (Vigente - Total)
51	Productos	\$0.00	\$7,416.06	\$9,336.11	\$13,596.25	\$0.00	\$0.00	\$0.00	\$0.00	\$0.00	\$0.00	\$0.00	\$0.00	\$0.00	\$30,348.42	-\$30,348.42
51-59	OTROS PRODUCTOS QUE GENERA	\$0.00	\$7,416.06	\$9,336.11	\$13,596.25	\$0.00	\$0.00	\$0.00	\$0.00	\$0.00	\$0.00	\$0.00	\$0.00	\$0.00	\$30,348.42	-\$30,348.42
51-59-001	PRODUCTOS FINANCIEROS	\$0.00	\$7,416.06	\$9,336.11	\$13,596.25	\$0.00	\$0.00	\$0.00	\$0.00	\$0.00	\$0.00	\$0.00	\$0.00	\$0.00	\$30,348.42	-\$30,348.42
79	Otros Ingresos	\$0.00	\$5,000.00	\$0.00	\$0.00	\$0.00	\$0.00	\$0.00	\$0.00	\$0.00	\$0.00	\$0.00	\$0.00	\$0.00	\$5,000.00	-\$5,000.00
79-02	Otros Ingresos, Otros Ingresos y Bt	\$0.00	\$5,000.00	\$0.00	\$0.00	\$0.00	\$0.00	\$0.00	\$0.00	\$0.00	\$0.00	\$0.00	\$0.00	\$0.00	\$5,000.00	-\$5,000.00
79-02-011	OTROS INGRESOS Y BENEFICIO	\$0.00	\$5,000.00	\$0.00	\$0.00	\$0.00	\$0.00	\$0.00	\$0.00	\$0.00	\$0.00	\$0.00	\$0.00	\$0.00	\$5,000.00	-\$5,000.00
93	Subsidios y Subvenciones	\$110,000,000.00	\$9,166,666.67	\$9,166,666.67	\$9,166,666.67	\$0.00	\$0.00	\$0.00	\$0.00	\$0.00	\$0.00	\$0.00	\$0.00	\$0.00	\$27,500,000.01	\$82,499,999.99
93-01	SUBSIDIO H. AYUNTAMIENTO DE B	\$110,000,000.00	\$9,166,666.67	\$9,166,666.67	\$9,166,666.67	\$0.00	\$0.00	\$0.00	\$0.00	\$0.00	\$0.00	\$0.00	\$0.00	\$0.00	\$27,500,000.01	\$82,499,999.99
<b>Total</b>		<b>\$110,000,000.00</b>	<b>\$9,179,082.73</b>	<b>\$9,176,002.78</b>	<b>\$9,180,262.92</b>	<b>\$0.00</b>	<b>\$0.00</b>	<b>\$0.00</b>	<b>\$0.00</b>	<b>\$0.00</b>	<b>\$0.00</b>	<b>\$0.00</b>	<b>\$0.00</b>	<b>\$0.00</b>	<b>\$27,535,348.43</b>	<b>\$82,464,651.57</b>

C. GUADALUPE SOLIS MARTINEZ  
DIRECTORA GENERAL

LC. IRMA JUDITH AMPARO ZURRA  
ADMINISTRADORA GENERAL

- **Información de Deuda**



SISTEMA MUNICIPAL DIF BAHÍA DE BANDERAS  
ESTADO DE NAYARIT  
Endeudamiento Neto

Del 01/ene./2026 Al 31/mar./2026  
(Cifras en Pesos)

Fecha y hora de Impresión | 17/abr./2026  
10:35 a. m.

Rep: rptEndeudamientoNeto

Usr: ANA CELIA

Identificación de Crédito o Instrumento	Contratación/Colocación	Amortización	Endeudamiento Neto
<b>Créditos Bancarios</b>			
Total Créditos Bancarios	\$0.00	\$0.00	\$0.00
<b>Otros Instrumentos de Deuda</b>			
Total Otros Instrumentos de Deuda	\$0.00	\$0.00	\$0.00
<b>Total</b>	<b>\$0.00</b>	<b>\$0.00</b>	<b>\$0.00</b>

C. GUADALUPE SOLIS MARTINEZ

DIRECTORA GENERAL

LC. IRMA JUDITH AMPARO ZAIRA

ADMINISTRADORA GENERAL



SISTEMA MUNICIPAL DIF BAHÍA DE BANDERAS  
ESTADO DE NAYARIT  
Intereses de la Deuda

Del 01/ene./2026 Al 31/mar./2026  
(Cifras en Pesos)

Fecha y hora de Impresión | 17/abr./2026  
10:36 a. m.

Rep: rptInteresesdeLaDeuda

Usr: ANA CELIA

Identificación de Crédito o Instrumento	Devengado	Pagado
<b>Créditos Bancarios</b>		
Total de Intereses de Créditos Bancarios	\$0.00	\$0.00
<b>Otros Instrumentos de Deuda</b>		
Total de Intereses de Otros Instrumentos de Deuda	\$0.00	\$0.00
Total	\$0.00	\$0.00

C. GUADALUPE SOLIS MARTINEZ

DIRECTORA GENERAL

LC. IRMA JUDITH AMPARO ZAIRA

ADMINISTRADORA GENERAL

- **Información Programática**



**SISTEMA MUNICIPAL DIF BAHIA DE BANDERAS  
ESTADO DE NAYARIT**

**Gasto por Categoría Programática**

Del 01/ene./2026 Al 31/mar./2026

(Cifras en Pesos)

Fecha y 17/abr./2026

hora de Impresión 09:43 a. m.

Usr: ANA CELIA  
Rep: rptEstadoPresupuestoEgresos\_PC

Concepto	Egresos					Subejercicio
	Aprobado	Ampliaciones / (Reducciones)	Modificado	Devengado	Pagado	
<b>Programas</b>						
<b>Subsidios: Sector Social y Privado o Entidades Federativas y Municipios</b>						
Sujetos a Reglas de Operación	\$0.00	\$0.00	\$0.00	\$0.00	\$0.00	\$0.00
Otros Subsidios	\$112,146,272.90	\$0.00	\$112,146,272.90	\$19,722,758.60	\$19,722,758.60	\$92,423,514.30
<b>Desempeño de las Funciones</b>						
Prestación de Servicios Públicos	\$0.00	\$0.00	\$0.00	\$0.00	\$0.00	\$0.00
Provisión de Bienes Públicos	\$0.00	\$0.00	\$0.00	\$0.00	\$0.00	\$0.00
Planeación, seguimiento y evaluación de políticas públicas	\$0.00	\$0.00	\$0.00	\$0.00	\$0.00	\$0.00
Promoción y fomento	\$0.00	\$0.00	\$0.00	\$0.00	\$0.00	\$0.00
Regulación y supervisión	\$0.00	\$0.00	\$0.00	\$0.00	\$0.00	\$0.00
Funciones de las Fuerzas Armadas (Únicamente Gobierno Federal)	\$0.00	\$0.00	\$0.00	\$0.00	\$0.00	\$0.00
Específicos	\$0.00	\$0.00	\$0.00	\$0.00	\$0.00	\$0.00
Proyectos de Inversión	\$0.00	\$0.00	\$0.00	\$0.00	\$0.00	\$0.00
<b>Administrativos y de Apoyo</b>						
Apoyo al proceso presupuestario y para mejorar la eficiencia institucional	\$0.00	\$0.00	\$0.00	\$0.00	\$0.00	\$0.00
Apoyo a la función pública y al mejoramiento de la gestión	\$0.00	\$0.00	\$0.00	\$0.00	\$0.00	\$0.00
Operaciones ajenas	\$0.00	\$0.00	\$0.00	\$0.00	\$0.00	\$0.00
<b>Compromisos</b>						
Obligaciones de cumplimiento de resolución jurisdiccional	\$0.00	\$0.00	\$0.00	\$0.00	\$0.00	\$0.00
Desastres Naturales	\$0.00	\$0.00	\$0.00	\$0.00	\$0.00	\$0.00
<b>Obligaciones</b>						
Pensiones y jubilaciones	\$0.00	\$0.00	\$0.00	\$0.00	\$0.00	\$0.00
Aportaciones a la seguridad social	\$0.00	\$0.00	\$0.00	\$0.00	\$0.00	\$0.00
Aportaciones a fondos de estabilización	\$0.00	\$0.00	\$0.00	\$0.00	\$0.00	\$0.00
Aportaciones a fondos de inversión y reestructura de pensiones	\$0.00	\$0.00	\$0.00	\$0.00	\$0.00	\$0.00
<b>Programas de Gasto Federalizado (Gobierno Federal)</b>						



**SISTEMA MUNICIPAL DIF BAHÍA DE BANDERAS  
ESTADO DE NAYARIT**

**Gasto por Categoría Programática  
Del 01/ene./2026 Al 31/mar./2026  
(Cifras en Pesos)**

Usr: ANA CELIA  
Rep: rptEstadoPresupuestoEgresos\_PC

Fecha y hora de Impresión | 17/abr./2026  
09:43 a. m.

Concepto	Egresos					Subejercicio
	Aprobado	Ampliaciones / (Reducciones)	Modificado	Devengado	Pagado	
<b>Programas</b>						
Gasto Federalizado	\$0.00	\$0.00	\$0.00	\$0.00	\$0.00	\$0.00
<b>Participaciones a entidades federativas y municipios</b>						
Participaciones a entidades federativas y municipios	\$0.00	\$0.00	\$0.00	\$0.00	\$0.00	\$0.00
<b>Costo financiero, deuda o apoyos a deudores y ahorradores de banca</b>						
Costo financiero, deuda o apoyos a deudores y ahorradores de la banca	\$0.00	\$0.00	\$0.00	\$0.00	\$0.00	\$0.00
<b>Deudos de ejercicios fiscales anteriores</b>						
Adeudos de ejercicios fiscales anteriores	\$0.00	\$0.00	\$0.00	\$0.00	\$0.00	\$0.00
<b>Total del Egreso</b>	\$112,146,272.90	\$0.00	\$112,146,272.90	\$19,722,758.60	\$19,722,758.60	\$92,423,514.30

C. GUADALUPE SOLIS MARTINEZ  
DIRECTORA GENERAL

LC. IRMA JUDITH AMPARO ZAIRA  
ADMINISTRADORA GENERAL

- **Indicadores de Postura Fiscal**



# SISTEMA MUNICIPAL DIF BAHÍA DE BANDERAS

## ESTADO DE NAYARIT

### Indicadores de Postura Fiscal

del 01/ene./2026 al 31/mar./2026

(Cifras en pesos)

Fecha y hora de Impresión | 17/abr./2026 10:37 a. m.

Rep: rptIndicadoresPosturaFiscal

Usr: ANA CELIA

Concepto	Estimado / Aprobado	Devengado	Recaudado / Pagado
<b>Ingresos Presupuestarios</b>	<b>\$110,000,000.00</b>	<b>\$27,535,348.43</b>	<b>\$27,535,348.43</b>
1. Ingresos del Gobierno de la Entidad Federativa	\$110,000,000.00	\$27,535,348.43	\$27,535,348.43
2. Ingresos del Sector Paraestatal	\$0.00	\$0.00	\$0.00
<b>Egresos Presupuestarios</b>	<b>\$112,146,272.90</b>	<b>\$19,722,758.60</b>	<b>\$19,722,758.60</b>
3. Egresos del Gobierno de la Entidad Federativa	\$112,146,272.90	\$19,722,758.60	\$19,722,758.60
4. Egresos del Sector Paraestatal	\$0.00	\$0.00	\$0.00
<b>I. Balance Presupuestario (Superávit o Déficit) (III = I - II)</b>	<b>-\$2,146,272.90</b>	<b>\$7,812,589.83</b>	<b>\$7,812,589.83</b>

Concepto	Estimado / Aprobado	Devengado	Recaudado / Pagado
<b>I. Balance Presupuestario (Superávit o Déficit)</b>	<b>-\$2,146,272.90</b>	<b>\$7,812,589.83</b>	<b>\$7,812,589.83</b>
<b>/. Ingresos, Comisiones y Gastos de la Deuda</b>	<b>\$0.00</b>	<b>\$0.00</b>	<b>\$0.00</b>
<b>. Balance Primario ( Superávit o Déficit) (V= III + IV)</b>	<b>-\$2,146,272.90</b>	<b>\$7,812,589.83</b>	<b>\$7,812,589.83</b>

Concepto	Estimado / Aprobado	Devengado	Recaudado / Pagado
<b>. Financiamiento</b>	<b>\$0.00</b>	<b>\$0.00</b>	<b>\$0.00</b>
<b>. Amortización de la deuda</b>	<b>\$0.00</b>	<b>\$0.00</b>	<b>\$0.00</b>
<b>. Financiamiento Neto</b>	<b>\$0.00</b>	<b>\$0.00</b>	<b>\$0.00</b>

C. GUADALUPE SOLIS MARTINEZ  
DIRECTORA GENERAL

LC. IRMA JUDITH AMPARO ZAIRA  
ADMINISTRADORA GENERAL

- **Anexos**



Usr: ANA CELIA  
Rep: rptBalanzaComprobacion

## SISTEMA MUNICIPAL DIF BAHÍA DE BANDERAS ESTADO DE NAYARIT

Balanza de Comprobación del 01/ene./2026 al 31/mar./2026  
Cuentas con saldos y movimientos acumulado. (De la cuenta: 1000 a la 9999)

Fecha y hora de Impresión | 17/abr./2026  
10:17 a. m.

Nat.	Cuenta	Nombre de la cuenta	SALDO ANTERIOR		MOVIMIENTOS		SALDO ACTUAL	
			DEUDOR	ACREEDOR	DEUDOR	ACREEDOR	DEUDOR	ACREEDOR
D	1112	BANCOS/TESORERÍA	\$4,350,970.31	\$0.00	\$27,567,861.22	\$20,356,698.33	\$11,562,133.20	\$0.00
D	1122	CUENTAS POR COBRAR A CORTO PLAZO	\$177.13	\$0.00	\$27,505,000.01	\$27,505,177.01	\$0.13	\$0.00
D	1123	DEUDORES DIVERSOS POR COBRAR A CORTO PLAZO	\$62,300.00	\$0.00	\$2,770,427.00	\$2,659,184.15	\$173,542.85	\$0.00
D	1124	INGRESOS POR RECUPERAR A CORTO PLAZO	\$0.00	\$0.00	\$30,348.42	\$30,348.42	\$0.00	\$0.00
D	1129	OTROS DERECHOS A RECIBIR EFECTIVO O EQUIVALENTES A CORTO PLAZO	\$673,568.86	\$0.00	\$0.00	\$0.00	\$673,568.86	\$0.00
D	1131	ANTICIPO A PROVEEDORES POR ADQUISICIÓN DE BIENES Y PRESTACIÓN DE SERVICIOS A CORTO PLAZO	\$5,049.20	\$0.00	\$3,081.00	\$3,081.00	\$5,049.20	\$0.00
D	1241	MOBILIARIO Y EQUIPO DE ADMINISTRACIÓN	\$5,304,403.58	\$0.00	\$102,073.04	\$0.00	\$5,406,476.62	\$0.00
D	1242	MOBILIARIO Y EQUIPO EDUCACIONAL Y RECREATIVO	\$1,175,682.31	\$0.00	\$57,362.00	\$0.00	\$1,233,044.31	\$0.00
D	1243	EQUIPO E INSTRUMENTAL MÉDICO Y DE LABORATORIO	\$480,495.18	\$0.00	\$0.00	\$0.00	\$480,495.18	\$0.00
D	1244	VEHÍCULOS Y EQUIPO DE TRANSPORTE	\$5,631,550.00	\$0.00	\$0.00	\$0.00	\$5,631,550.00	\$0.00
D	1246	MAQUINARIA, OTROS EQUIPOS Y HERRAMIENTAS	\$389,177.80	\$0.00	\$0.00	\$0.00	\$389,177.80	\$0.00
A	1263	DEPRECIACIÓN ACUMULADA DE BIENES MUEBLES	\$0.00	\$4,075,662.83	\$0.00	\$385,933.12	\$0.00	\$4,461,595.95
A	2111	SERVICIOS PERSONALES POR PAGAR A CORTO PLAZO	\$0.00	\$0.00	\$8,627,468.04	\$8,627,468.04	\$0.00	\$0.00
A	2112	PROVEEDORES POR PAGAR A CORTO PLAZO	\$0.00	\$146,807.72	\$3,955,122.99	\$3,955,122.99	\$0.00	\$146,807.72
A	2115	TRANSFERENCIAS OTORGADAS POR PAGAR A CORTO PLAZO	\$0.00	\$0.00	\$7,140,167.57	\$7,140,167.57	\$0.00	\$0.00
A	2117	RETENCIONES Y CONTRIBUCIONES POR PAGAR A CORTO PLAZO	\$0.00	\$998,631.64	\$1,850,014.55	\$1,390,235.45	\$0.00	\$538,852.54
A	2119	OTRAS CUENTAS POR PAGAR A CORTO PLAZO	\$0.00	\$176,558.36	\$30,581.99	\$0.00	\$0.00	\$145,976.37
A	3210	RESULTADO DEL EJERCICIO (AHORRO/ DESAHORRO)	\$0.00	\$4,326,659.44	\$4,326,659.44	\$0.00	\$0.00	\$0.00
A	3220	RESULTADOS DE EJERCICIOS ANTERIORES	\$0.00	\$11,143,428.05	\$0.00	\$4,326,659.44	\$0.00	\$15,470,087.49
A	3252	CAMBIOS POR ERRORES CONTABLES	\$0.00	-\$2,794,373.67	\$0.00	\$0.00	\$0.00	-\$2,794,373.67
A	4151	PRODUCTOS	\$0.00	\$0.00	\$0.00	\$30,348.42	\$0.00	\$30,348.42
A	4223	SUBSIDIOS Y SUBVENCIONES	\$0.00	\$0.00	\$0.00	\$27,500,000.01	\$0.00	\$27,500,000.01
A	4399	OTROS INGRESOS Y BENEFICIOS VARIOS	\$0.00	\$0.00	\$0.00	\$5,000.00	\$0.00	\$5,000.00
D	5111	REMUNERACIONES AL PERSONAL DE CARÁCTER PERMANENTE	\$0.00	\$0.00	\$5,893,682.01	\$0.00	\$5,893,682.01	\$0.00
D	5113	REMUNERACIONES ADICIONALES Y ESPECIALES	\$0.00	\$0.00	\$1,941,859.02	\$0.00	\$1,941,859.02	\$0.00
D	5115	OTRAS PRESTACIONES SOCIALES Y ECONÓMICAS	\$0.00	\$0.00	\$791,927.01	\$0.00	\$791,927.01	\$0.00
D	5121	MATERIALES DE ADMINISTRACIÓN, EMISIÓN DE DOCUMENTOS Y ARTÍCULOS OFICIALES	\$0.00	\$0.00	\$499,661.85	\$0.00	\$499,661.85	\$0.00
D	5122	ALIMENTOS Y UTENSILIOS	\$0.00	\$0.00	\$647,755.83	\$0.00	\$647,755.83	\$0.00
D	5123	MATERIAS PRIMAS Y MATERIALES DE PRODUCCIÓN Y COMERCIALIZACIÓN	\$0.00	\$0.00	\$13,990.78	\$0.00	\$13,990.78	\$0.00
D	5124	MATERIALES Y ARTÍCULOS DE CONSTRUCCIÓN Y DE REPARACIÓN	\$0.00	\$0.00	\$50,168.44	\$0.00	\$50,168.44	\$0.00
D	5125	PRODUCTOS QUÍMICOS, FARMACÉUTICOS Y DE LABORATORIO	\$0.00	\$0.00	\$493,947.71	\$0.00	\$493,947.71	\$0.00
D	5126	COMBUSTIBLES, LUBRICANTES Y ADITIVOS	\$0.00	\$0.00	\$321,270.00	\$0.00	\$321,270.00	\$0.00



# SISTEMA MUNICIPAL DIF BAHÍA DE BANDERAS ESTADO DE NAYARIT

**Balanza de Comprobación del 01/ene./2026 al 31/mar./2026**  
Cuentas con saldos y movimientos acumulado. (De la cuenta: 1000 a la 9999)

Fecha y hora de Impresión | 17/abr./2026  
10:17 a. m.

Usu: ANA CELIA  
Rep: rptBalanzaComprobacion

Nat.	Cuenta	Nombre de la cuenta	SALDO ANTERIOR		MOVIMIENTOS		SALDO ACTUAL	
			DEUDOR	ACREEDOR	DEUDOR	ACREEDOR	DEUDOR	ACREEDOR
D	5127	VESTUARIO, BLANCOS, PRENDAS DE PROTECCIÓN Y ARTÍCULOS DEPORTIVOS	\$0.00	\$0.00	\$159,745.92	\$0.00	\$159,745.92	\$0.00
D	5129	HERRAMIENTAS, REFACCIONES Y ACCESORIOS MENORES	\$0.00	\$0.00	\$79,326.10	\$0.00	\$79,326.10	\$0.00
D	5131	SERVICIOS BÁSICOS	\$0.00	\$0.00	\$61,846.42	\$0.00	\$61,846.42	\$0.00
D	5132	SERVICIOS DE ARRENDAMIENTO	\$0.00	\$0.00	\$286,459.75	\$0.00	\$286,459.75	\$0.00
D	5133	SERVICIOS PROFESIONALES, CIENTÍFICOS Y TÉCNICOS Y OTROS SERVICIOS	\$0.00	\$0.00	\$122,697.13	\$0.00	\$122,697.13	\$0.00
D	5134	SERVICIOS FINANCIEROS, BANCARIOS Y COMERCIALES	\$0.00	\$0.00	\$28,778.99	\$0.00	\$28,778.99	\$0.00
D	5135	SERVICIOS DE INSTALACIÓN, REPARACIÓN, MANTENIMIENTO Y CONSERVACIÓN	\$0.00	\$0.00	\$310,306.21	\$0.00	\$310,306.21	\$0.00
D	5136	SERVICIOS DE COMUNICACIÓN SOCIAL Y PUBLICIDAD	\$0.00	\$0.00	\$21,126.13	\$0.00	\$21,126.13	\$0.00
D	5137	SERVICIOS DE TRASLADO Y VIÁTICOS	\$0.00	\$0.00	\$49,645.71	\$0.00	\$49,645.71	\$0.00
D	5138	SERVICIOS OFICIALES	\$0.00	\$0.00	\$646,616.98	\$0.00	\$646,616.98	\$0.00
D	5139	OTROS SERVICIOS GENERALES	\$0.00	\$0.00	\$2,344.00	\$0.00	\$2,344.00	\$0.00
D	5241	AYUDAS SOCIALES A PERSONAS	\$0.00	\$0.00	\$6,925,119.29	\$0.00	\$6,925,119.29	\$0.00
D	5243	AYUDAS SOCIALES A INSTITUCIONES	\$0.00	\$0.00	\$215,048.28	\$0.00	\$215,048.28	\$0.00
D	5515	DEPRECIACIÓN DE BIENES MUEBLES	\$0.00	\$0.00	\$385,933.12	\$0.00	\$385,933.12	\$0.00
D	8110	LEY DE INGRESOS ESTIMADA	\$0.00	\$0.00	\$110,000,000.00	\$0.00	\$110,000,000.00	\$0.00
A	8120	LEY DE INGRESOS POR EJECUTAR	\$0.00	\$0.00	\$27,535,348.43	\$110,000,000.00	\$0.00	\$82,464,651.57
A	8140	LEY DE INGRESOS DEVENGADA	\$0.00	\$0.00	\$27,535,348.43	\$27,535,348.43	\$0.00	\$0.00
A	8150	LEY DE INGRESOS RECAUDADA	\$0.00	\$0.00	\$0.00	\$27,535,348.43	\$0.00	\$27,535,348.43
A	8210	PRESUPUESTO DE EGRESOS APROBADO	\$0.00	\$0.00	\$0.00	\$112,146,272.90	\$0.00	\$112,146,272.90
D	8220	PRESUPUESTO DE EGRESOS POR EJERCER	\$0.00	\$0.00	\$112,774,272.90	\$20,350,758.60	\$92,423,514.30	\$0.00
A	8230	MODIFICACIONES AL PRESUPUESTO DE EGRESOS APROBADO	\$0.00	\$0.00	\$628,000.00	\$628,000.00	\$0.00	\$0.00
D	8240	PRESUPUESTO DE EGRESOS COMPROMETIDO	\$0.00	\$0.00	\$19,722,758.60	\$19,722,758.60	\$0.00	\$0.00
D	8250	PRESUPUESTO DE EGRESOS DEVENGADO	\$0.00	\$0.00	\$19,722,758.60	\$19,722,758.60	\$0.00	\$0.00
D	8260	PRESUPUESTO DE EGRESOS EJERCIDO	\$0.00	\$0.00	\$19,722,758.60	\$19,722,758.60	\$0.00	\$0.00
D	8270	PRESUPUESTO DE EGRESOS PAGADO	\$0.00	\$0.00	\$19,722,758.60	\$0.00	\$19,722,758.60	\$0.00
<b>Sumas =&gt;</b>			\$18,073,374.37	\$18,073,374.37	\$461,279,428.11	\$461,279,428.11	\$267,650,567.73	\$267,650,567.73



## SISTEMA MUNICIPAL DIF BAHÍA DE BANDERAS ESTADO DE NAYARIT

Póliza: P00003 Del 05/01/2026

Concepto: Gasto Modificado Folio: 1 (Traspaso) Ejercicio: 2026 ACTA DE PATRONATO

No	Cuenta	Descripción de la cuenta	Cargo	Abono	Concepto del movimiento
0001	8220-17-AS01-A02-21106-1	PRODUCTOS DE PAPEL Y HULE	\$40,000.00		FF:17, Monto Modificado
0002	8230-17-AS01-A02-21106-1	PRODUCTOS DE PAPEL Y HULE		\$40,000.00	FF:17, Monto Modificado
0003	8220-17-AS01-A03-31101-1	ENERGÍA ELÉCTRICA G. Corriente		\$400,000.00	FF:17, Monto Modificado
0004	8230-17-AS01-A03-31101-1	ENERGÍA ELÉCTRICA G. Corriente	\$400,000.00		FF:17, Monto Modificado
0005	8220-17-AS01-A04-22105-1	PRODUCTOS DIVERSOS PARA	\$60,000.00		FF:17, Monto Modificado
0006	8230-17-AS01-A04-22105-1	PRODUCTOS DIVERSOS PARA		\$60,000.00	FF:17, Monto Modificado
0007	8220-17-AS01-B01-27106-1	PRODUCTOS TEXTILES	\$10,000.00		FF:17, Monto Modificado
0008	8230-17-AS01-B01-27106-1	PRODUCTOS TEXTILES		\$10,000.00	FF:17, Monto Modificado
0009	8220-17-AS01-B02-44501-1	AYUDAS SOCIALES A	\$100,000.00		FF:17, Monto Modificado
0010	8230-17-AS01-B02-44501-1	AYUDAS SOCIALES A		\$100,000.00	FF:17, Monto Modificado
0011	8220-17-AS01-B02-51107-2	MOBILIARIO Y EQUIPO G. Capital		\$28,000.00	FF:17, Monto Modificado
0012	8230-17-AS01-B02-51107-2	MOBILIARIO Y EQUIPO G. Capital	\$28,000.00		FF:17, Monto Modificado
0013	8220-17-AS01-B03-26101-1	COMBUSTIBLES, LUBRICANTES Y		\$100,000.00	FF:17, Monto Modificado
0014	8230-17-AS01-B03-26101-1	COMBUSTIBLES, LUBRICANTES Y	\$100,000.00		FF:17, Monto Modificado
0015	8220-17-AS01-B03-32302-1	ARRENDAMIENTO DE	\$100,000.00		FF:17, Monto Modificado
0016	8230-17-AS01-B03-32302-1	ARRENDAMIENTO DE		\$100,000.00	FF:17, Monto Modificado
	8220-17-AS01-D02-31101-1	ENERGÍA ELÉCTRICA G. Corriente		\$100,000.00	FF:17, Monto Modificado
	8230-17-AS01-D02-31101-1	ENERGÍA ELÉCTRICA G. Corriente	\$100,000.00		FF:17, Monto Modificado
0019	8220-17-AS01-D02-33901-1	SUBCONTRATACIÓN DE	\$35,000.00		FF:17, Monto Modificado
0020	8230-17-AS01-D02-33901-1	SUBCONTRATACIÓN DE		\$35,000.00	FF:17, Monto Modificado
0021	8220-17-AS01-A02-22105-1	PRODUCTOS DIVERSOS PARA	\$15,000.00		FF:17, Monto Modificado
0022	8230-17-AS01-A02-22105-1	PRODUCTOS DIVERSOS PARA		\$15,000.00	FF:17, Monto Modificado
0023	8220-17-AS01-B06-33901-1	SUBCONTRATACIÓN DE	\$36,000.00		FF:17, Monto Modificado
0024	8230-17-AS01-B06-33901-1	SUBCONTRATACIÓN DE		\$36,000.00	FF:17, Monto Modificado
0025	8220-17-AS01-B02-51503-2	EQUIPO DE COMPUTACIÓN G.	\$28,000.00		FF:17, Monto Modificado
0026	8230-17-AS01-B02-51503-2	EQUIPO DE COMPUTACIÓN G.		\$28,000.00	FF:17, Monto Modificado
0027	8220-17-AS01-A02-33102-1	OTRAS ASESORÍAS PARA LA	\$60,000.00		FF:17, Monto Modificado
0028	8230-17-AS01-A02-33102-1	OTRAS ASESORÍAS PARA LA		\$60,000.00	FF:17, Monto Modificado
0029	8220-17-AS01-D02-44301-1	AYUDAS SOCIALES A	\$117,000.00		FF:17, Monto Modificado
0030	8230-17-AS01-D02-44301-1	AYUDAS SOCIALES A		\$117,000.00	FF:17, Monto Modificado
0031	8220-17-AS01-A03-37201-1	PASAJES TERRESTRES G. Corriente	\$10,000.00		FF:17, Monto Modificado
0032	8230-17-AS01-A03-37201-1	PASAJES TERRESTRES G. Corriente		\$10,000.00	FF:17, Monto Modificado
0033	8220-17-AS01-A02-23705-1	PRODUCTOS DE PLÁSTICO Y	\$7,000.00		FF:17, Monto Modificado
0034	8230-17-AS01-A02-23705-1	PRODUCTOS DE PLÁSTICO Y		\$7,000.00	FF:17, Monto Modificado
0035	8220-17-AS01-B03-21101-1	MATERIALES PARA SERVICIO EN	\$10,000.00		FF:17, Monto Modificado
0036	8230-17-AS01-B03-21101-1	MATERIALES PARA SERVICIO EN		\$10,000.00	FF:17, Monto Modificado
			1,256,000.00	1,256,000.00	



Elaboró: L.C. JUDITH AMPARO



Modificó: L.C. JUDITH AMPARO





Usu: ANA CELIA  
Rep: rptActivosConac1

SISTEMA MUNICIPAL DIF BAHÍA DE BANDERAS  
ESTADO DE NAYARIT

Libro de Inventario de Bienes Muebles e Inmuebles  
Al 31 de marzo de 2026

Fecha y hora de Impresión: 16/abr./2026 11:33 a. m.  
Página: 1 de 15

CIFRAS EN PESOS Y CENTAVOS  
(1)

NÚMERO DE INVENTARIO (2)	DESCRIPCIÓN (3)	CANTIDAD (4)	COSTO UNITARIO (5)	UNIDAD DE MEDIDA (6)	MONTO (7)
--------------------------	-----------------	--------------	--------------------	----------------------	-----------

Grupo: 1241

Categoría: 1241-1 Partida genérica: 511 - Muebles de Oficina y Estantería

5110100007-1	MESA MAYO PORTA INSTRUMENTAL	1	\$3,701.67	Pieza	\$3,701.67
5110700001-1	ANAQUEL MOVIL	1	\$8,276.60	Pieza	\$8,276.60
5110700001-2	ANAQUEL MOVIL	1	\$8,276.60	Pieza	\$8,276.60
5110700003-1	ARCHIVERO	1	\$4,223.28	Pieza	\$4,223.28
5110700003-2	ARCHIVERO	1	\$4,550.00	Pieza	\$4,550.00
5110700003-3	ARCHIVERO	1	\$5,879.00	Pieza	\$5,879.00
5110700003-4	ARCHIVERO	1	\$4,099.00	Pieza	\$4,099.00
5110700003-5	ARCHIVERO	1	\$7,934.40	Pieza	\$7,934.40
5110700003-6	ARCHIVERO	1	\$3,364.00	Pieza	\$3,364.00
5110700003-7	ARCHIVERO	1	\$3,364.00	Pieza	\$3,364.00
5110700003-8	ARCHIVERO	1	\$3,364.00	Pieza	\$3,364.00
5110700003-9	ARCHIVERO	1	\$4,176.00	Pieza	\$4,176.00
5110700004-1	ARCHIVERO DE MADERA	1	\$7,934.40	Pieza	\$7,934.40
5110700004-2	ARCHIVERO DE MADERA	1	\$7,934.40	Pieza	\$7,934.40
5110700004-3	ARCHIVERO DE MADERA	1	\$7,934.40	Pieza	\$7,934.40
5110700004-4	ARCHIVERO DE MADERA	1	\$8,816.00	Pieza	\$8,816.00
5110700004-5	ARCHIVERO DE MADERA	1	\$8,816.00	Pieza	\$8,816.00
5110700007-1	BANCA	1	\$6,265.33	Pieza	\$6,265.33
5110700007-2	BANCA	1	\$6,265.33	Pieza	\$6,265.33
5110700007-3	BANCA	1	\$6,265.33	Pieza	\$6,265.33
5110700007-4	BANCA	1	\$11,182.40	Pieza	\$11,182.40
5110700007-5	BANCA	1	\$11,182.40	Pieza	\$11,182.40
5110700032-1	CREDENZA	1	\$14,400.00	Pieza	\$14,400.00
5110700032-2	CREDENZA	1	\$14,407.20	Pieza	\$14,407.20
5110700034-1	ESCRITORIO	1	\$2,399.00	Pieza	\$2,399.00
5110700034-2	ESCRITORIO	1	\$3,699.00	Pieza	\$3,699.00
5110700034-3	ESCRITORIO	1	\$3,576.72	Pieza	\$3,576.72



Usr: ANA CELIA  
Rep: rptActivosConac1

# SISTEMA MUNICIPAL DIF BAHÍA DE BANDERAS ESTADO DE NAYARIT

## Libro de Inventario de Bienes Muebles e Inmuebles

Al 31 de marzo de 2026

Fecha y hora de Impresión: 16/abr./2026 11:33 a. m.  
Página: 2 de 15

CIFRAS EN PESOS Y CENTAVOS  
(1)

NÚMERO DE INVENTARIO (2)	DESCRIPCIÓN (3)	CANTIDAD (4)	COSTO UNITARIO (5)	UNIDAD DE MEDIDA (6)	MONTO (7)
5110700034-4	ESCRITORIO	1	\$2,399.00	Pieza	\$2,399.00
5110700035-1	ESCRITORIO DE MADERA	1	\$4,499.00	Pieza	\$4,499.00
5110700035-10	ESCRITORIO DE MADERA	1	\$35,287.20	Pieza	\$35,287.20
5110700035-11	ESCRITORIO DE MADERA	1	\$10,544.40	Pieza	\$10,544.40
5110700035-12	ESCRITORIO DE MADERA	1	\$10,544.40	Pieza	\$10,544.40
5110700035-13	ESCRITORIO DE MADERA	1	\$10,544.40	Pieza	\$10,544.40
5110700035-14	ESCRITORIO DE MADERA	1	\$10,544.40	Pieza	\$10,544.40
5110700035-15	ESCRITORIO DE MADERA	1	\$31,831.56	Pieza	\$31,831.56
5110700035-16	ESCRITORIO DE MADERA	1	\$17,226.00	Pieza	\$17,226.00
5110700035-17	ESCRITORIO DE MADERA	1	\$6,264.00	Pieza	\$6,264.00
5110700035-18	ESCRITORIO DE MADERA	1	\$6,264.00	Pieza	\$6,264.00
5110700035-19	ESCRITORIO DE MADERA	1	\$6,264.00	Pieza	\$6,264.00
5110700035-2	ESCRITORIO DE MADERA	1	\$12,150.00	Pieza	\$12,150.00
5110700035-20	ESCRITORIO DE MADERA	1	\$6,264.00	Pieza	\$6,264.00
5110700035-21	ESCRITORIO DE MADERA	1	\$6,264.00	Pieza	\$6,264.00
5110700035-22	ESCRITORIO DE MADERA	1	\$6,264.00	Pieza	\$6,264.00
5110700035-23	ESCRITORIO DE MADERA	1	\$6,264.00	Pieza	\$6,264.00
5110700035-24	ESCRITORIO DE MADERA	1	\$10,440.00	Pieza	\$10,440.00
5110700035-25	ESCRITORIO DE MADERA	1	\$5,336.00	Pieza	\$5,336.00
5110700035-3	ESCRITORIO DE MADERA	1	\$18,478.80	Pieza	\$18,478.80
5110700035-4	ESCRITORIO DE MADERA	1	\$10,544.40	Pieza	\$10,544.40
5110700035-5	ESCRITORIO DE MADERA	1	\$10,544.40	Pieza	\$10,544.40
5110700035-6	ESCRITORIO DE MADERA	1	\$10,544.40	Pieza	\$10,544.40
5110700035-7	ESCRITORIO DE MADERA	1	\$10,544.40	Pieza	\$10,544.40
5110700035-8	ESCRITORIO DE MADERA	1	\$8,352.00	Pieza	\$8,352.00
5110700035-9	ESCRITORIO DE MADERA	1	\$10,544.40	Pieza	\$10,544.40
5110700037-1	ESTANTE	1	\$8,500.00	Pieza	\$8,500.00
5110700037-10	ESTANTE	1	\$8,500.00	Pieza	\$8,500.00
5110700037-11	ESTANTE	1	\$2,298.99	Pieza	\$2,298.99
5110700037-2	ESTANTE	1	\$8,500.00	Pieza	\$8,500.00



Usu: ANA CELIA  
Rep: rptActivosConac1

# SISTEMA MUNICIPAL DIF BAHÍA DE BANDERAS ESTADO DE NAYARIT

## Libro de Inventario de Bienes Muebles e Inmuebles

Al 31 de marzo de 2026

CIFRAS EN PESOS Y CENTAVOS

(1)

Fecha y hora de Impresión 16/abr./2026 11:33 a. m.  
Página: 3 de: 15

NÚMERO DE INVENTARIO (2)	DESCRIPCIÓN (3)	CANTIDAD (4)	COSTO UNITARIO (5)	UNIDAD DE MEDIDA (6)	MONTO (7)
5110700037-3	ESTANTE	1	\$8,500.00	Pieza	\$8,500.00
5110700037-4	ESTANTE	1	\$8,500.00	Pieza	\$8,500.00
5110700037-5	ESTANTE	1	\$8,500.00	Pieza	\$8,500.00
5110700037-6	ESTANTE	1	\$8,500.00	Pieza	\$8,500.00
5110700037-7	ESTANTE	1	\$8,500.00	Pieza	\$8,500.00
5110700037-8	ESTANTE	1	\$8,500.00	Pieza	\$8,500.00
5110700037-9	ESTANTE	1	\$8,500.00	Pieza	\$8,500.00
5110700048-1	LIBRERO	1	\$2,197.41	Pieza	\$2,197.41
5110700052-10	MESA	1	\$3,375.60	Pieza	\$3,375.60
5110700052-11	MESA	1	\$3,375.60	Pieza	\$3,375.60
5110700052-12	MESA	1	\$3,375.60	Pieza	\$3,375.60
5110700052-13	MESA	1	\$3,375.60	Pieza	\$3,375.60
5110700052-14	MESA	1	\$3,375.60	Pieza	\$3,375.60
5110700052-15	MESA	1	\$3,375.60	Pieza	\$3,375.60
5110700052-4	MESA	1	\$3,375.60	Pieza	\$3,375.60
5110700052-5	MESA	1	\$3,375.60	Pieza	\$3,375.60
5110700052-6	MESA	1	\$3,375.60	Pieza	\$3,375.60
5110700052-7	MESA	1	\$3,375.60	Pieza	\$3,375.60
5110700052-8	MESA	1	\$3,375.60	Pieza	\$3,375.60
5110700052-9	MESA	1	\$3,375.60	Pieza	\$3,375.60
5110700055-1	MESA AUXILIAR DE METAL	1	\$5,500.00	Pieza	\$5,500.00
5110700058-1	MESA BANCOS DE METAL	1	\$4,800.00	Pieza	\$4,800.00
5110700068-1	MESA DE TRABAJO DE METAL	1	\$5,500.00	Pieza	\$5,500.00
5110700068-2	MESA DE TRABAJO DE METAL	1	\$5,500.00	Pieza	\$5,500.00
5110700068-3	MESA DE TRABAJO DE METAL	1	\$5,500.00	Pieza	\$5,500.00
5110700079-1	MUEBLE MOSTRADOR PARA ATENCION AL PUBLICO	1	\$33,408.00	Pieza	\$33,408.00
5110700094-1	SILLA	1	\$3,999.00	Pieza	\$3,999.00
5110700094-2	SILLA	1	\$3,188.79	Pieza	\$3,188.79
5110700094-3	SILLA	1	\$4,899.00	Pieza	\$4,899.00
5110700097-1	SILLA GIRATORIA	1	\$2,149.50	Pieza	\$2,149.50



**SISTEMA MUNICIPAL DIF BAHÍA DE BANDERAS**  
**ESTADO DE NAYARIT**

**Libro de Inventario de Bienes Muebles e Inmuebles**

Al 31 de marzo de 2026

Usu: ANA CELIA  
Rep: rptActivosConac1

Fecha y hora de Impresión | 16/abr./2026 11:33 a. m.  
Página: 4 de: 15

CIFRAS EN PESOS Y CENTAVOS  
(1)

NÚMERO DE INVENTARIO (2)	DESCRIPCIÓN (3)	CANTIDAD (4)	COSTO UNITARIO (5)	UNIDAD DE MEDIDA (6)	MONTO (7)
5110700097-2	SILLA GIRATORIA	1	\$2,099.00	Pieza	\$2,099.00
5110700097-3	SILLA GIRATORIA	1	\$2,799.00	Pieza	\$2,799.00
5110700097-4	SILLA GIRATORIA	1	\$5,900.00	Pieza	\$5,900.00
5110700097-5	SILLA GIRATORIA	1	\$5,900.00	Pieza	\$5,900.00
5110700097-6	SILLA GIRATORIA	1	\$3,850.01	Pieza	\$3,850.01
5110700106-1	SOFA	1	\$23,073.05	Pieza	\$23,073.05
<b>Total Categoría: 1241-1</b>		<b>93</b>			<b>\$715,102.57</b>
<b>Categoría: 1241-2 Partida genérica: 512 - Muebles, Excepto de Oficina y Estantería</b>					
5120100001-3	MUEBLES, EXCEPTO DE OFICINA Y ESTANTERÍA	1	\$13,528.00	Pieza	\$13,528.00
<b>Total Categoría: 1241-2</b>		<b>1</b>			<b>\$13,528.00</b>
<b>Categoría: 1241-3 Partida genérica: 515 - Equipo de Cómputo y de Tecnologías de la Información</b>					
5150000005-1	MAQUINA COMPUTADORA-ESTADISTICA-MINI-MICROPROGRAMADORA	1	\$7,299.00	Pieza	\$7,299.00
5150300002-1	CAMARA DE VIDEO PARA EQUIPO MULTIMEDIA	1	\$5,025.12	Pieza	\$5,025.12
5150300002-2	CAMARA DE VIDEO PARA EQUIPO MULTIMEDIA	1	\$5,025.12	Pieza	\$5,025.12
5150300013-1	DIGITALIZADOR DE IMAGEN COMPUTARIZADA (SCANNER)	1	\$16,820.00	Pieza	\$16,820.00
5150300013-3	DIGITALIZADOR DE IMAGEN COMPUTARIZADA (SCANNER)	1	\$21,668.41	Pieza	\$21,668.41
5150300022-1	EQUIPO MULTIFUNCIONAL (IMPRIME, FAXEA, ESCANEA Y FOTOCOPIA)	1	\$5,798.84	Pieza	\$5,798.84
5150300029-1	IMPRESORA	1	\$2,499.00	Pieza	\$2,499.00
5150300029-5	IMPRESORA	1	\$49,587.00	Pieza	\$49,587.00
5150300034-1	IMPRESORA DE TRANSFERENCIA TERMICA PARA MICROCOMPUTADORA	1	\$3,508.71	Pieza	\$3,508.71
5150300035-1	IMPRESORA INYECCION DE TINTA PARA MICROCOMPUTADORA	1	\$6,099.00	Pieza	\$6,099.00
5150300035-2	IMPRESORA INYECCION DE TINTA PARA MICROCOMPUTADORA	1	\$8,333.34	Pieza	\$8,333.34
5150300035-3	IMPRESORA INYECCION DE TINTA PARA MICROCOMPUTADORA	1	\$8,333.34	Pieza	\$8,333.34
5150300035-4	IMPRESORA INYECCION DE TINTA PARA MICROCOMPUTADORA	1	\$8,333.34	Pieza	\$8,333.34
5150300035-5	IMPRESORA INYECCION DE TINTA PARA MICROCOMPUTADORA	1	\$5,568.00	Pieza	\$5,568.00
5150300054-1	MICRO-COMPUTADORA	1	\$7,299.00	Pieza	\$7,299.00
5150300054-10	MICRO-COMPUTADORA	1	\$13,999.00	Pieza	\$13,999.00
5150300054-12	MICRO-COMPUTADORA	1	\$14,499.00	Pieza	\$14,499.00
5150300054-13	MICRO-COMPUTADORA	1	\$14,999.00	Pieza	\$14,999.00
5150300054-14	MICRO-COMPUTADORA	1	\$14,499.00	Pieza	\$14,499.00



Usu: ANA CELIA  
Rep: rptActivosConac1

# SISTEMA MUNICIPAL DIF BAHÍA DE BANDERAS ESTADO DE NAYARIT

Libro de Inventario de Bienes Muebles e Inmuebles  
Al 31 de marzo de 2026

Fecha y hora de Impresión: 16/abr./2026 11:33 a. m.  
Página: 5 de: 15

CIFRAS EN PESOS Y CENTAVOS  
(1)

NÚMERO DE INVENTARIO (2)	DESCRIPCIÓN (3)	CANTIDAD (4)	COSTO UNITARIO (5)	UNIDAD DE MEDIDA (6)	MONTO (7)
5150300054-16	MICRO-COMPUTADORA	1	\$7,299.00	Pieza	\$7,299.00
5150300054-17	MICRO-COMPUTADORA	1	\$10,499.00	Pieza	\$10,499.00
5150300054-18	MICRO-COMPUTADORA	1	\$10,499.00	Pieza	\$10,499.00
5150300054-19	MICRO-COMPUTADORA	1	\$10,499.00	Pieza	\$10,499.00
5150300054-2	MICRO-COMPUTADORA	1	\$7,299.00	Pieza	\$7,299.00
5150300054-20	MICRO-COMPUTADORA	1	\$12,998.00	Pieza	\$12,998.00
5150300054-21	MICRO-COMPUTADORA	1	\$10,499.00	Pieza	\$10,499.00
5150300054-22	MICRO-COMPUTADORA	1	\$10,499.00	Pieza	\$10,499.00
5150300054-23	MICRO-COMPUTADORA	1	\$10,499.00	Pieza	\$10,499.00
5150300054-24	MICRO-COMPUTADORA	1	\$15,999.00	Pieza	\$15,999.00
5150300054-25	MICRO-COMPUTADORA	1	\$15,999.00	Pieza	\$15,999.00
5150300054-26	MICRO-COMPUTADORA	1	\$15,999.00	Pieza	\$15,999.00
5150300054-27	MICRO-COMPUTADORA	1	\$15,999.00	Pieza	\$15,999.00
5150300054-28	MICRO-COMPUTADORA	1	\$15,999.00	Pieza	\$15,999.00
5150300054-29	MICRO-COMPUTADORA	1	\$15,999.00	Pieza	\$15,999.00
5150300054-3	MICRO-COMPUTADORA	1	\$7,299.00	Pieza	\$7,299.00
5150300054-30	MICRO-COMPUTADORA	1	\$13,999.00	Pieza	\$13,999.00
5150300054-31	MICRO-COMPUTADORA	1	\$13,999.00	Pieza	\$13,999.00
5150300054-32	MICRO-COMPUTADORA	1	\$13,999.00	Pieza	\$13,999.00
5150300054-33	MICRO-COMPUTADORA	1	\$13,999.00	Pieza	\$13,999.00
5150300054-34	MICRO-COMPUTADORA	1	\$13,999.00	Pieza	\$13,999.00
5150300054-35	MICRO-COMPUTADORA	1	\$13,999.00	Pieza	\$13,999.00
5150300054-36	MICRO-COMPUTADORA	1	\$13,499.00	Pieza	\$13,499.00
5150300054-37	MICRO-COMPUTADORA	1	\$16,559.02	Pieza	\$16,559.02
5150300054-38	MICRO-COMPUTADORA	1	\$14,999.02	Pieza	\$14,999.02
5150300054-39	MICRO-COMPUTADORA	1	\$17,748.00	Pieza	\$17,748.00
5150300054-4	MICRO-COMPUTADORA	1	\$7,299.00	Pieza	\$7,299.00
5150300054-40	MICRO-COMPUTADORA	1	\$17,748.00	Pieza	\$17,748.00
5150300054-41	MICRO-COMPUTADORA	1	\$17,748.00	Pieza	\$17,748.00
5150300054-42	MICRO-COMPUTADORA	1	\$17,748.00	Pieza	\$17,748.00



Usu: ANA CELIA  
Rep: rptActivosConac1

# SISTEMA MUNICIPAL DIF BAHÍA DE BANDERAS ESTADO DE NAYARIT

Libro de Inventario de Bienes Muebles e Inmuebles  
Al 31 de marzo de 2026

Fecha y hora de Impresión: 16/abr./2026 11:33 a. m.  
Página: 6 de: 15

CIFRAS EN PESOS Y CENTAVOS  
(1)

NÚMERO DE INVENTARIO (2)	DESCRIPCIÓN (3)	CANTIDAD (4)	COSTO UNITARIO (5)	UNIDAD DE MEDIDA (6)	MONTO (7)
5150300054-5	MICRO-COMPUTADORA	1	\$7,299.00	Pieza	\$7,299.00
5150300054-6	MICRO-COMPUTADORA	1	\$7,299.00	Pieza	\$7,299.00
5150300054-7	MICRO-COMPUTADORA	1	\$6,299.01	Pieza	\$6,299.01
5150300054-8	MICRO-COMPUTADORA	1	\$10,499.00	Pieza	\$10,499.00
5150300054-9	MICRO-COMPUTADORA	1	\$14,499.00	Pieza	\$14,499.00
5150300055-1	MICROCOMPUTADORA PORTATIL	1	\$6,299.01	Pieza	\$6,299.01
5150300055-11	MICROCOMPUTADORA PORTATIL	1	\$10,499.00	Pieza	\$10,499.00
5150300055-12	MICROCOMPUTADORA PORTATIL	1	\$14,299.00	Pieza	\$14,299.00
5150300055-13	MICROCOMPUTADORA PORTATIL	1	\$10,499.00	Pieza	\$10,499.00
5150300055-15	MICROCOMPUTADORA PORTATIL	1	\$14,299.00	Pieza	\$14,299.00
5150300055-16	MICROCOMPUTADORA PORTATIL	1	\$10,499.00	Pieza	\$10,499.00
5150300055-17	MICROCOMPUTADORA PORTATIL	1	\$4,236.20	Pieza	\$4,236.20
5150300055-18	MICROCOMPUTADORA PORTATIL	1	\$22,998.00	Pieza	\$22,998.00
5150300055-19	MICROCOMPUTADORA PORTATIL	1	\$9,599.01	Pieza	\$9,599.01
5150300055-2	MICROCOMPUTADORA PORTATIL	1	\$6,299.01	Pieza	\$6,299.01
5150300055-20	MICROCOMPUTADORA PORTATIL	1	\$12,499.00	Pieza	\$12,499.00
5150300055-21	MICROCOMPUTADORA PORTATIL	1	\$22,504.00	Pieza	\$22,504.00
5150300055-22	MICROCOMPUTADORA PORTATIL	1	\$21,911.32	Pieza	\$21,911.32
5150300055-23	MICROCOMPUTADORA PORTATIL	1	\$14,498.84	Pieza	\$14,498.84
5150300055-24	MICROCOMPUTADORA PORTATIL	1	\$14,498.84	Pieza	\$14,498.84
5150300055-25	MICROCOMPUTADORA PORTATIL	1	\$14,498.84	Pieza	\$14,498.84
5150300055-26	MICROCOMPUTADORA PORTATIL	1	\$12,758.84	Pieza	\$12,758.84
5150300055-27	MICROCOMPUTADORA PORTATIL	1	\$17,398.84	Pieza	\$17,398.84
5150300055-28	MICROCOMPUTADORA PORTATIL	1	\$13,918.84	Pieza	\$13,918.84
5150300055-29	MICROCOMPUTADORA PORTATIL	1	\$13,918.84	Pieza	\$13,918.84
5150300055-3	MICROCOMPUTADORA PORTATIL	1	\$6,299.01	Pieza	\$6,299.01
5150300055-30	MICROCOMPUTADORA PORTATIL	1	\$13,918.84	Pieza	\$13,918.84
5150300055-31	MICROCOMPUTADORA PORTATIL	1	\$16,006.84	Pieza	\$16,006.84
5150300055-4	MICROCOMPUTADORA PORTATIL	1	\$6,299.01	Pieza	\$6,299.01
5150300055-5	MICROCOMPUTADORA PORTATIL	1	\$49,198.00	Pieza	\$49,198.00



**SISTEMA MUNICIPAL DIF BAHÍA DE BANDERAS**  
**ESTADO DE NAYARIT**

**Libro de Inventario de Bienes Muebles e Inmuebles**

Al 31 de marzo de 2026

CIFRAS EN PESOS Y CENTAVOS

(1)

Usr: ANA CELIA  
 Rep: rptActivosConac1

Fecha y hora de Impresión | 16/abr./2026 11:33 a. m.  
 Página: 7 de: 15

NÚMERO DE INVENTARIO (2)	DESCRIPCIÓN (3)	CANTIDAD (4)	COSTO UNITARIO (5)	UNIDAD DE MEDIDA (6)	MONTO (7)
5150300055-6	MICROCOMPUTADORA PORTATIL	1	\$11,499.00	Pieza	\$11,499.00
5150300055-7	MICROCOMPUTADORA PORTATIL	1	\$19,999.00	Pieza	\$19,999.00
5150300055-8	MICROCOMPUTADORA PORTATIL	1	\$10,998.99	Pieza	\$10,998.99
5150300055-9	MICROCOMPUTADORA PORTATIL	1	\$10,998.99	Pieza	\$10,998.99
5150300065-1	RACK	1	\$8,246.53	Pieza	\$8,246.53
5150300065-2	RACK	1	\$9,839.40	Pieza	\$9,839.40
5150300074-1	SWITCH PARA REDES (EQUIPO DE CONECTIVIDAD)	1	\$7,934.40	Pieza	\$7,934.40
5150300074-2	SWITCH PARA REDES (EQUIPO DE CONECTIVIDAD)	1	\$4,144.50	Pieza	\$4,144.50
5150300074-3	SWITCH PARA REDES (EQUIPO DE CONECTIVIDAD)	1	\$3,572.46	Pieza	\$3,572.46
5150300076-1	TABLETA DIGITALIZADORA	1	\$3,799.00	Pieza	\$3,799.00
5150300079-1	TELE IMPRESOR ELECTRONICO	1	\$6,238.40	Pieza	\$6,238.40
5150300084-2	UNIDAD DE ALMACENAMIENTO	1	\$1,799.00	Pieza	\$1,799.00
5150300084-3	UNIDAD DE ALMACENAMIENTO	1	\$4,699.00	Pieza	\$4,699.00
5150300084-4	UNIDAD DE ALMACENAMIENTO	1	\$4,701.01	Pieza	\$4,701.01
5150300094-1	VIDEO-PROYECTOR MULTIMEDIA (CAÑON)	1	\$6,999.00	Pieza	\$6,999.00
5150300095-1	TELEFONO CELULAR	1	\$7,757.76	Pieza	\$7,757.76
5150300095-2	TELEFONO CELULAR	1	\$7,757.76	Pieza	\$7,757.76
5150300095-3	TELEFONO CELULAR	1	\$4,309.48	Pieza	\$4,309.48
5150300095-4	TELEFONO CELULAR	1	\$4,309.48	Pieza	\$4,309.48
5190800147-1	RELOJ CHECADOR	1	\$6,233.61	Pieza	\$6,233.61
<b>Total Categoría:</b>		<b>1241-3</b>	<b>99</b>		<b>\$1,171,804.17</b>

**Categoría: 1241-9 Partida genérica: 519 - Otros Mobiliarios y Equipos de Administración**

5190100002-1	APARATO REPRODUCTOR FORMATO KARAOKE	1	\$10,500.00	Pieza	\$10,500.00
5190100022-1	TELEVISION	1	\$6,995.00	Pieza	\$6,995.00
5190100022-2	TELEVISION	1	\$7,999.00	Pieza	\$7,999.00
5190100022-3	TELEVISION	1	\$2,895.00	Pieza	\$2,895.00
5190100023-1	VIDEO CAMARA	1	\$12,057.04	Pieza	\$12,057.04
5190300005-1	CARRO PORTA-TAMBOR ESPUMA (ASEO)	1	\$8,183.48	Pieza	\$8,183.48
5190300022-1	LAVADORA ROPA	1	\$8,795.00	Pieza	\$8,795.00
5190300022-2	LAVADORA ROPA	1	\$26,479.32	Pieza	\$26,479.32



Usu: ANA CELIA  
Rep: rptActivosConac1

SISTEMA MUNICIPAL DIF BAHÍA DE BANDERAS  
ESTADO DE NAYARIT

Libro de Inventario de Bienes Muebles e Inmuebles  
Al 31 de marzo de 2026

CIFRAS EN PESOS Y CENTAVOS  
(1)

Fecha y hora de Impresión: 16/abr./2026 11:33 a. m.  
Página: 8 de: 15

NÚMERO DE INVENTARIO (2)	DESCRIPCIÓN (3)	CANTIDAD (4)	COSTO UNITARIO (5)	UNIDAD DE MEDIDA (6)	MONTO (7)
5190300022-3	LAVADORA ROPA	1	\$26,479.32	Pieza	\$26,479.32
5190300025-1	SECADORA ROPA	1	\$7,435.00	Pieza	\$7,435.00
5190300025-2	SECADORA ROPA	1	\$20,681.64	Pieza	\$20,681.64
5190300025-3	SECADORA ROPA	1	\$20,681.61	Pieza	\$20,681.61
5190600011-1	CONGELADORA (COMERCIOS)	1	\$29,661.20	Pieza	\$29,661.20
5190600011-2	CONGELADORA (COMERCIOS)	1	\$8,918.00	Pieza	\$8,918.00
5190600014-1	ETIQUETADORA	1	\$5,812.49	Pieza	\$5,812.49
5190600024-1	REFRIGERADOR LACTEOS	1	\$34,150.00	Pieza	\$34,150.00
5190600028-1	ESTUFA INDUSTRIAL	1	\$21,112.00	Pieza	\$21,112.00
5190700001-1	DESARMADOR ELECTRICO DE VELOCIDAD VARIABLE CON BATERIA RECARGABLE	1	\$7,910.41	Pieza	\$7,910.41
5190700002-1	MALLA SOMBRA	1	\$30,720.00	Pieza	\$30,720.00
5190800001-1	ACONDICIONADOR AIRE	1	\$13,500.00	Pieza	\$13,500.00
5190800001-10	ACONDICIONADOR AIRE	1	\$23,800.00	Pieza	\$23,800.00
5190800001-11	ACONDICIONADOR AIRE	1	\$23,800.00	Pieza	\$23,800.00
5190800001-12	ACONDICIONADOR AIRE	1	\$23,800.00	Pieza	\$23,800.00
5190800001-13	ACONDICIONADOR AIRE	1	\$23,800.00	Pieza	\$23,800.00
5190800001-14	ACONDICIONADOR AIRE	1	\$13,900.00	Pieza	\$13,900.00
5190800001-15	ACONDICIONADOR AIRE	1	\$13,900.00	Pieza	\$13,900.00
5190800001-16	ACONDICIONADOR AIRE	1	\$13,900.00	Pieza	\$13,900.00
5190800001-17	ACONDICIONADOR AIRE	1	\$17,506.00	Pieza	\$17,506.00
5190800001-18	ACONDICIONADOR AIRE	1	\$23,800.00	Pieza	\$23,800.00
5190800001-19	ACONDICIONADOR AIRE	1	\$23,800.00	Pieza	\$23,800.00
5190800001-2	ACONDICIONADOR AIRE	1	\$13,500.00	Pieza	\$13,500.00
5190800001-20	ACONDICIONADOR AIRE	1	\$14,500.00	Pieza	\$14,500.00
5190800001-3	ACONDICIONADOR AIRE	1	\$19,900.00	Pieza	\$19,900.00
5190800001-4	ACONDICIONADOR AIRE	1	\$16,800.00	Pieza	\$16,800.00
5190800001-5	ACONDICIONADOR AIRE	1	\$13,600.00	Pieza	\$13,600.00
5190800001-6	ACONDICIONADOR AIRE	1	\$13,599.99	Pieza	\$13,599.99
5190800001-7	ACONDICIONADOR AIRE	1	\$17,500.00	Pieza	\$17,500.00
5190800001-8	ACONDICIONADOR AIRE	1	\$23,800.00	Pieza	\$23,800.00



Usu: ANA CELIA  
Rep: rptActivosConac1

SISTEMA MUNICIPAL DIF BAHÍA DE BANDERAS  
ESTADO DE NAYARIT

Libro de Inventario de Bienes Muebles e Inmuebles  
Al 31 de marzo de 2026

Fecha y hora de Impresión | 16/abr./2026  
11:33 a. m.  
Página: 9 de: 15

CIFRAS EN PESOS Y CENTAVOS  
(1)

NÚMERO DE INVENTARIO (2)	DESCRIPCIÓN (3)	CANTIDAD (4)	COSTO UNITARIO (5)	UNIDAD DE MEDIDA (6)	MONTO (7)
519080001-9	ACONDICIONADOR AIRE	1	\$23,800.00	Pieza	\$23,800.00
5190800025-3	BATIDORA (COCINA)	1	\$2,617.00	Pieza	\$2,617.00
5190800063-1	ENFRIADOR Y CALENTADOR AGUA (PARA OFICINA)	1	\$3,200.00	Pieza	\$3,200.00
5190800063-2	ENFRIADOR Y CALENTADOR AGUA (PARA OFICINA)	1	\$3,490.00	Pieza	\$3,490.00
5190800064-1	ENFRIADOR Y CALENTADOR DE AGUA	1	\$3,200.00	Pieza	\$3,200.00
5190800068-1	ENMICADORA	1	\$3,608.84	Pieza	\$3,608.84
5190800068-2	ENMICADORA	1	\$7,073.48	Pieza	\$7,073.48
5190800071-3	ESTUFA COCINA (GAS O ELECTRICA)	1	\$8,150.00	Pieza	\$8,150.00
5190800071-4	ESTUFA COCINA (GAS O ELECTRICA)	1	\$6,575.00	Pieza	\$6,575.00
5190800071-5	ESTUFA COCINA (GAS O ELECTRICA)	1	\$8,150.00	Pieza	\$8,150.00
5190800071-6	ESTUFA COCINA (GAS O ELECTRICA)	1	\$6,575.00	Pieza	\$6,575.00
5190800071-7	ESTUFA COCINA (GAS O ELECTRICA)	1	\$8,755.00	Pieza	\$8,755.00
5190800081-1	HORNO COCINA (GAS O ELECTRICO)	1	\$2,500.00	Pieza	\$2,500.00
5190800082-1	HORNO DE MICROONDAS	1	\$4,324.00	Pieza	\$4,324.00
5190800092-1	LICUADORA (COCINA)	1	\$12,341.00	Pieza	\$12,341.00
5190800146-1	REFRIGERADOR (COCINA)	1	\$5,080.00	Pieza	\$5,080.00
5190800146-2	REFRIGERADOR (COCINA)	1	\$5,080.00	Pieza	\$5,080.00
5190800146-3	REFRIGERADOR (COCINA)	1	\$14,095.00	Pieza	\$14,095.00
5190800146-4	REFRIGERADOR (COCINA)	1	\$7,000.00	Pieza	\$7,000.00
5190800147-2	RELOJ CHECADOR	1	\$3,458.13	Pieza	\$3,458.13
5190800162-1	TANQUE GAS (ESTACIONARIO)	1	\$11,752.00	Pieza	\$11,752.00
Total Categoría:		1241-9	59		\$796,995.95
Total Grupo:		1241	252		\$2,697,430.69

**Grupo: 1242**

Categoría: 1242-1 Partida genérica: 521 - Equipos y Aparatos Audiovisuales

5210100020-1	PROYECTOR MULTIPLE	1	\$9,599.47	Pieza	\$9,599.47
5210100020-2	PROYECTOR MULTIPLE	1	\$9,599.48	Pieza	\$9,599.48
5210100020-3	PROYECTOR MULTIPLE	1	\$13,518.41	Pieza	\$13,518.41
Total Categoría:		1242-1	3		\$32,717.36



Usu: ANA CELIA  
Rep: rptActivosConac1

SISTEMA MUNICIPAL DIF BAHÍA DE BANDERAS  
ESTADO DE NAYARIT

Libro de Inventario de Bienes Muebles e Inmuebles  
Al 31 de marzo de 2026

Fecha y hora de Impresión: 16/abr./2026 11:33 a. m.  
Página: 10 de: 15

CIFRAS EN PESOS Y CENTAVOS  
(1)

NÚMERO DE INVENTARIO (2)	DESCRIPCIÓN (3)	CANTIDAD (4)	COSTO UNITARIO (5)	UNIDAD DE MEDIDA (6)	MONTO (7)
--------------------------	-----------------	--------------	--------------------	----------------------	-----------

Categoría: 1242-3 Partida genérica: 523 - Cámaras Fotográficas y de Video

5230100005-1	AMPLIFICADOR FOTOGRAFICO	1	\$47,968.99	Pieza	\$47,968.99
5230100021-1	CAMARA FOTOGRAFICA	1	\$59,499.15	Pieza	\$59,499.15
5230100021-2	CAMARA FOTOGRAFICA	1	\$57,374.25	Pieza	\$57,374.25
5230100022-1	CAMARA FOTOGRAFICA DIGITAL	1	\$2,486.48	Pieza	\$2,486.48
5230100022-2	CAMARA FOTOGRAFICA DIGITAL	1	\$79,079.52	Pieza	\$79,079.52
5230100022-3	CAMARA FOTOGRAFICA DIGITAL	1	\$57,362.00	Pieza	\$57,362.00
5230100078-1	VIDEOPROYECTOR	1	\$5,999.00	Pieza	\$5,999.00
<b>Total Categoría:</b>		<b>1242-3</b>	<b>7</b>		<b>\$309,769.39</b>

Categoría: 1242-9 Partida genérica: 529 - Otro Mobiliario y Equipo Educativo y Recreativo

5290100002-1	BAFLE	1	\$3,299.00	Pieza	\$3,299.00
5290100004-1	BOCINA	1	\$1,500.00	Pieza	\$1,500.00
5290100004-2	BOCINA	1	\$1,740.00	Pieza	\$1,740.00
5290100006-1	CAJA GUARDAR TRANSPARENCIAS	1	\$5,727.15	Pieza	\$5,727.15
5290100018-1	PANTALLA TRIPIE	1	\$2,799.00	Pieza	\$2,799.00
5290100025-1	BEBES HIPER-REALISTAS	1	\$21,600.00	Pieza	\$21,600.00
5290100025-2	BEBES HIPER-REALISTAS	1	\$21,600.00	Pieza	\$21,600.00
5290100025-3	BEBES HIPER-REALISTAS	1	\$21,600.00	Pieza	\$21,600.00
5290100025-4	BEBES HIPER-REALISTAS	1	\$21,600.00	Pieza	\$21,600.00
<b>Total Categoría:</b>		<b>1242-9</b>	<b>9</b>		<b>\$101,465.15</b>
<b>Total Grupo:</b>		<b>1242</b>	<b>19</b>		<b>\$443,951.90</b>

Grupo: 1243

Categoría: 1243-1 Partida genérica: 531 - Equipo Médico y de Laboratorio

5310100053-1	ESTERILIZADORES MEDICO QUIRURGICOS	1	\$10,431.88	Pieza	\$10,431.88
5310200034-1	BASCULA BEBE	1	\$8,197.00	Pieza	\$8,197.00
5310200034-2	BASCULA BEBE	1	\$8,197.00	Pieza	\$8,197.00
5310200035-2	BASCULA ESTADIMETRO	1	\$7,735.00	Pieza	\$7,735.00
5310200035-3	BASCULA ESTADIMETRO	1	\$7,735.00	Pieza	\$7,735.00
5310200035-4	BASCULA ESTADIMETRO	1	\$3,000.00	Pieza	\$3,000.00



Usu: ANA CELIA  
Rep: rptActivosConac1

SISTEMA MUNICIPAL DIF BAHÍA DE BANDERAS  
ESTADO DE NAYARIT

Libro de Inventario de Bienes Muebles e Inmuebles  
Al 31 de marzo de 2026

Fecha y hora de Impresión: 16/abr./2026 11:33 a. m.  
Página: 11 de: 15

CIFRAS EN PESOS Y CENTAVOS  
(1)

NÚMERO DE INVENTARIO (2)	DESCRIPCIÓN (3)	CANTIDAD (4)	COSTO UNITARIO (5)	UNIDAD DE MEDIDA (6)	MONTO (7)
5310200035-5	BASCULA ESTADIMETRO	1	\$3,000.00	Pieza	\$3,000.00
5310200035-6	BASCULA ESTADIMETRO	1	\$10,239.97	Pieza	\$10,239.97
5310200038-1	BICICLETA FIJA REHABILITACION	1	\$5,198.99	Pieza	\$5,198.99
5310200117-1	ESTIMULADOR NERVIOS	1	\$71,180.99	Pieza	\$71,180.99
5310200117-10	ESTIMULADOR NERVIOS	1	\$16,500.00	Pieza	\$16,500.00
5310200117-11	ESTIMULADOR NERVIOS	1	\$18,800.00	Pieza	\$18,800.00
5310200117-12	ESTIMULADOR NERVIOS	1	\$29,500.00	Pieza	\$29,500.00
5310200117-13	ESTIMULADOR NERVIOS	1	\$16,500.00	Pieza	\$16,500.00
5310200117-14	ESTIMULADOR NERVIOS	1	\$16,200.00	Pieza	\$16,200.00
5310200117-2	ESTIMULADOR NERVIOS	1	\$6,107.58	Pieza	\$6,107.58
5310200117-3	ESTIMULADOR NERVIOS	1	\$68,832.37	Pieza	\$68,832.37
5310200117-4	ESTIMULADOR NERVIOS	1	\$4,700.00	Pieza	\$4,700.00
5310200117-5	ESTIMULADOR NERVIOS	1	\$57,750.00	Pieza	\$57,750.00
5310200117-6	ESTIMULADOR NERVIOS	1	\$75,000.00	Pieza	\$75,000.00
5310200117-7	ESTIMULADOR NERVIOS	1	\$28,500.00	Pieza	\$28,500.00
5310200117-8	ESTIMULADOR NERVIOS	1	\$22,700.00	Pieza	\$22,700.00
5310200117-9	ESTIMULADOR NERVIOS	1	\$16,500.00	Pieza	\$16,500.00
5310200119-1	ESTUCHE DIAGNOSTICO (JGO. DE)	1	\$8,534.50	Pieza	\$8,534.50
5310200119-2	ESTUCHE DIAGNOSTICO (JGO. DE)	1	\$8,534.50	Pieza	\$8,534.50
5310200173-1	MESA CURACIONES	1	\$36,245.82	Pieza	\$36,245.82
5310200175-1	MESA EXPLORACION	1	\$2,490.00	Pieza	\$2,490.00
5310200185-1	MESA PEDIATRICA	1	\$8,094.00	Pieza	\$8,094.00
5310200185-2	MESA PEDIATRICA	1	\$8,902.00	Pieza	\$8,902.00
5310200237-1	TANQUE BAÑO PARAFINA	1	\$19,670.00	Pieza	\$19,670.00
5310200247-1	UNIDAD DENTAL	1	\$43,500.00	Pieza	\$43,500.00
<b>Total Categoría: 1243-1</b>		<b>31</b>			<b>\$648,476.60</b>
<b>Categoría: 1243-2 Partida genérica: 532 - Instrumental Médico y de Laboratorio</b>					
5320100053-1	CABEZAL DE ULTRASONIDO	1	\$6,239.13	Pieza	\$6,239.13
5320100054-1	MESA DE EXPLORACION CON PIERNERAS	1	\$9,900.00	Pieza	\$9,900.00
5320200039-1	COMPRESOR ORBITA	1	\$4,617.25	Pieza	\$4,617.25



Usu: ANA CELIA  
Rep: rptActivosConac1

SISTEMA MUNICIPAL DIF BAHÍA DE BANDERAS  
ESTADO DE NAYARIT

Libro de Inventario de Bienes Muebles e Inmuebles  
Al 31 de marzo de 2026

Fecha y hora de Impresión | 16/abr./2026 11:33 a. m.  
Página: 12 de: 15

CIFRAS EN PESOS Y CENTAVOS  
(1)

NÚMERO DE INVENTARIO (2)	DESCRIPCIÓN (3)	CANTIDAD (4)	COSTO UNITARIO (5)	UNIDAD DE MEDIDA (6)	MONTO (7)
	Total Categoría:	1243-2	3		\$20,756.38
	Total Grupo:	1243	34		\$669,232.98

**Grupo: 1244**

Categoría: 1244-1 Partida genérica: 541 - Vehículos y Equipo Terrestre

5410100004-1	AUTOMOVIL SEDAN	1	\$351,900.00	Pieza	\$351,900.00
5410100004-2	AUTOMOVIL SEDAN	1	\$351,900.00	Pieza	\$351,900.00
5410100004-3	AUTOMOVIL SEDAN	1	\$351,900.00	Pieza	\$351,900.00
5410100004-4	AUTOMOVIL SEDAN	1	\$378,900.00	Pieza	\$378,900.00
5410100004-5	AUTOMOVIL SEDAN	1	\$352,900.00	Pieza	\$352,900.00
5410100009-1	CAMION CHASSIS- CABINA	1	\$440,900.00	Pieza	\$440,900.00
5410100009-2	CAMION CHASSIS- CABINA	1	\$1,019,900.00	Pieza	\$1,019,900.00
5410100027-1	CAMIONETA (GUAYIN, PANEL, ESTACAS-REDILAS)	1	\$610,900.00	Pieza	\$610,900.00
5410100027-2	CAMIONETA (GUAYIN, PANEL, ESTACAS-REDILAS)	1	\$846,800.00	Pieza	\$846,800.00
5410100047-1	CAMIONETA (4 PUERTAS)	1	\$678,900.00	Pieza	\$678,900.00
	Total Categoría:	1244-1	10		\$5,384,900.00

Categoría: 1244-2 Partida genérica: 542 - Carrocerías y Remolques

5420100029-1	CARROCERIA	1	\$84,680.00	Pieza	\$84,680.00
5420100029-2	CARROCERIA	1	\$52,200.00	Pieza	\$52,200.00
5420100029-3	CARROCERIA	1	\$109,670.00	Pieza	\$109,670.00
	Total Categoría:	1244-2	3		\$246,550.00
	Total Grupo:	1244	13		\$5,631,450.00

**Grupo: 1246**

Categoría: 1246-2 Partida genérica: 562 - Maquinaria y Equipo Industrial

5620100023-2	ROTOMARTILLO	1	\$11,825.04	Pieza	\$11,825.04
5620600026-1	BOMBA ACCION DIRECTA	1	\$14,400.00	Pieza	\$14,400.00
5620600026-2	BOMBA ACCION DIRECTA	1	\$5,115.60	Pieza	\$5,115.60
5620600045-1	BOMBA SUMERGIBLE	1	\$7,012.58	Pieza	\$7,012.58
5620600053-1	BORDEADORA	1	\$4,790.00	Pieza	\$4,790.00
5620600203-1	HORNOS DE ACERO	1	\$32,920.00	Pieza	\$32,920.00



Usu: ANA CELIA  
Rep: rptActivosConac1

SISTEMA MUNICIPAL DIF BAHÍA DE BANDERAS  
ESTADO DE NAYARIT

Libro de Inventario de Bienes Muebles e Inmuebles

Al 31 de marzo de 2026

CIFRAS EN PESOS Y CENTAVOS  
(1)

Fecha y hora de Impresión: 16/abr./2026 11:33 a. m.  
Página: 13 de 15

NÚMERO DE INVENTARIO (2)	DESCRIPCIÓN (3)	CANTIDAD (4)	COSTO UNITARIO (5)	UNIDAD DE MEDIDA (6)	MONTO (7)
5620600221-3	LAVADORA DE AUTOS	1	\$3,499.00	Pieza	\$3,499.00
<b>Total Categoría:</b>		<b>1246-2</b>			<b>79,562.22</b>
<b>Categoría: 1246-4 Partida genérica: 564 - Sistemas de Aire Acondicionado, Calefacción y de Refrigeración Industrial y Comercial</b>					
5640100001-1	SISTEMAS DE AIRE ACONDICIONADO, CALEFACCIÓN Y DE REFRIGERACIÓN INDUSTRIAL Y COMERCIAL	1	\$6,585.00	Pieza	\$6,585.00
5640100001-10	SISTEMAS DE AIRE ACONDICIONADO, CALEFACCIÓN Y DE REFRIGERACIÓN INDUSTRIAL Y COMERCIAL	1	\$11,400.00	Pieza	\$11,400.00
5640100001-11	SISTEMAS DE AIRE ACONDICIONADO, CALEFACCIÓN Y DE REFRIGERACIÓN INDUSTRIAL Y COMERCIAL	1	\$11,400.00	Pieza	\$11,400.00
5640100001-12	SISTEMAS DE AIRE ACONDICIONADO, CALEFACCIÓN Y DE REFRIGERACIÓN INDUSTRIAL Y COMERCIAL	1	\$11,400.00	Pieza	\$11,400.00
5640100001-13	SISTEMAS DE AIRE ACONDICIONADO, CALEFACCIÓN Y DE REFRIGERACIÓN INDUSTRIAL Y COMERCIAL	1	\$11,400.00	Pieza	\$11,400.00
5640100001-14	SISTEMAS DE AIRE ACONDICIONADO, CALEFACCIÓN Y DE REFRIGERACIÓN INDUSTRIAL Y COMERCIAL	1	\$11,810.35	Pieza	\$11,810.35
5640100001-15	SISTEMAS DE AIRE ACONDICIONADO, CALEFACCIÓN Y DE REFRIGERACIÓN INDUSTRIAL Y COMERCIAL	1	\$16,800.00	Pieza	\$16,800.00
5640100001-16	SISTEMAS DE AIRE ACONDICIONADO, CALEFACCIÓN Y DE REFRIGERACIÓN INDUSTRIAL Y COMERCIAL	1	\$16,800.00	Pieza	\$16,800.00
5640100001-17	SISTEMAS DE AIRE ACONDICIONADO, CALEFACCIÓN Y DE REFRIGERACIÓN INDUSTRIAL Y COMERCIAL	1	\$12,899.99	Pieza	\$12,899.99
5640100001-18	SISTEMAS DE AIRE ACONDICIONADO, CALEFACCIÓN Y DE REFRIGERACIÓN INDUSTRIAL Y COMERCIAL	1	\$15,400.00	Pieza	\$15,400.00
5640100001-19	SISTEMAS DE AIRE ACONDICIONADO, CALEFACCIÓN Y DE REFRIGERACIÓN INDUSTRIAL Y COMERCIAL	1	\$27,499.99	Pieza	\$27,499.99
5640100001-2	SISTEMAS DE AIRE ACONDICIONADO, CALEFACCIÓN Y DE REFRIGERACIÓN INDUSTRIAL Y COMERCIAL	1	\$7,980.00	Pieza	\$7,980.00
5640100001-20	SISTEMAS DE AIRE ACONDICIONADO, CALEFACCIÓN Y DE REFRIGERACIÓN INDUSTRIAL Y COMERCIAL	1	\$27,499.99	Pieza	\$27,499.99
5640100001-21	SISTEMAS DE AIRE ACONDICIONADO, CALEFACCIÓN Y DE REFRIGERACIÓN INDUSTRIAL Y COMERCIAL	1	\$22,000.00	Pieza	\$22,000.00
5640100001-22	SISTEMAS DE AIRE ACONDICIONADO, CALEFACCIÓN Y DE REFRIGERACIÓN INDUSTRIAL Y COMERCIAL	1	\$22,000.00	Pieza	\$22,000.00
5640100001-23	SISTEMAS DE AIRE ACONDICIONADO, CALEFACCIÓN Y DE REFRIGERACIÓN INDUSTRIAL Y COMERCIAL	1	\$27,499.99	Pieza	\$27,499.99
5640100001-24	SISTEMAS DE AIRE ACONDICIONADO, CALEFACCIÓN Y DE REFRIGERACIÓN INDUSTRIAL Y COMERCIAL	1	\$26,500.00	Pieza	\$26,500.00
5640100001-25	SISTEMAS DE AIRE ACONDICIONADO, CALEFACCIÓN Y DE REFRIGERACIÓN INDUSTRIAL Y COMERCIAL	1	\$7,395.00	Pieza	\$7,395.00
5640100001-26	SISTEMAS DE AIRE ACONDICIONADO, CALEFACCIÓN Y DE REFRIGERACIÓN INDUSTRIAL Y COMERCIAL	1	\$7,395.00	Pieza	\$7,395.00



**SISTEMA MUNICIPAL DIF BAHÍA DE BANDERAS  
ESTADO DE NAYARIT**

**Libro de Inventario de Bienes Muebles e Inmuebles**

Al 31 de marzo de 2026

Usu: ANA CELIA  
Rep: rptActivosConac1

Fecha y hora de Impresión | 16/abr./2026  
11:33 a. m.  
Página: 14 de: 15

CIFRAS EN PESOS Y CENTAVOS  
(1)

NÚMERO DE INVENTARIO (2)	DESCRIPCIÓN (3)	CANTIDAD (4)	COSTO UNITARIO (5)	UNIDAD DE MEDIDA (6)	MONTO (7)
5640100001-27	SISTEMAS DE AIRE ACONDICIONADO, CALEFACCIÓN Y DE REFRIGERACIÓN INDUSTRIAL Y COMERCIAL	1	\$7,395.00	Pieza	\$7,395.00
5640100001-28	SISTEMAS DE AIRE ACONDICIONADO, CALEFACCIÓN Y DE REFRIGERACIÓN INDUSTRIAL Y COMERCIAL	1	\$7,395.00	Pieza	\$7,395.00
5640100001-3	SISTEMAS DE AIRE ACONDICIONADO, CALEFACCIÓN Y DE REFRIGERACIÓN INDUSTRIAL Y COMERCIAL	1	\$14,150.00	Pieza	\$14,150.00
5640100001-4	SISTEMAS DE AIRE ACONDICIONADO, CALEFACCIÓN Y DE REFRIGERACIÓN INDUSTRIAL Y COMERCIAL	1	\$14,150.00	Pieza	\$14,150.00
5640100001-5	SISTEMAS DE AIRE ACONDICIONADO, CALEFACCIÓN Y DE REFRIGERACIÓN INDUSTRIAL Y COMERCIAL	1	\$18,900.00	Pieza	\$18,900.00
5640100001-6	SISTEMAS DE AIRE ACONDICIONADO, CALEFACCIÓN Y DE REFRIGERACIÓN INDUSTRIAL Y COMERCIAL	1	\$18,900.00	Pieza	\$18,900.00
5640100001-7	SISTEMAS DE AIRE ACONDICIONADO, CALEFACCIÓN Y DE REFRIGERACIÓN INDUSTRIAL Y COMERCIAL	1	\$18,900.00	Pieza	\$18,900.00
5640100001-8	SISTEMAS DE AIRE ACONDICIONADO, CALEFACCIÓN Y DE REFRIGERACIÓN INDUSTRIAL Y COMERCIAL	1	\$18,900.00	Pieza	\$18,900.00
5640100001-9	SISTEMAS DE AIRE ACONDICIONADO, CALEFACCIÓN Y DE REFRIGERACIÓN INDUSTRIAL Y COMERCIAL	1	\$13,200.00	Pieza	\$13,200.00
<b>Total Categoría:</b>		<b>1246-4</b>	<b>28</b>		<b>\$433,555.31</b>

**Categoría: 1246-5 Partida genérica: 565 - Equipo de Comunicación y Telecomunicación**

5650100004-1	CALIBRADOR MEDIDOR DE POTENCIA	1	\$22,500.00	Pieza	\$22,500.00
5650100004-2	CALIBRADOR MEDIDOR DE POTENCIA	1	\$22,500.00	Pieza	\$22,500.00
5650100004-3	CALIBRADOR MEDIDOR DE POTENCIA	1	\$12,500.00	Pieza	\$12,500.00
5650100004-4	CALIBRADOR MEDIDOR DE POTENCIA	1	\$12,500.00	Pieza	\$12,500.00
5650200012-1	AMPLIFICADOR DE SONIDO	1	\$99,600.00	Pieza	\$99,600.00
5650200031-1	ANTENA	1	\$3,234.60	Pieza	\$3,234.60
5650200031-2	ANTENA	1	\$3,234.60	Pieza	\$3,234.60
5650200031-3	ANTENA	1	\$3,234.60	Pieza	\$3,234.60
5650200031-4	ANTENA	1	\$3,234.60	Pieza	\$3,234.60
5650200050-1	CAMARA T.V.	1	\$5,340.74	Pieza	\$5,340.74
5650200082-1	EQUIPO DE AUDIO Y VIDEOGRABACION EN BOTON	1	\$5,359.20	Pieza	\$5,359.20
5650200082-2	EQUIPO DE AUDIO Y VIDEOGRABACION EN BOTON	1	\$5,359.20	Pieza	\$5,359.20
5650200082-3	EQUIPO DE AUDIO Y VIDEOGRABACION EN BOTON	1	\$5,359.20	Pieza	\$5,359.20
5650200082-4	EQUIPO DE AUDIO Y VIDEOGRABACION EN BOTON	1	\$5,284.20	Pieza	\$5,284.20
5650200082-5	EQUIPO DE AUDIO Y VIDEOGRABACION EN BOTON	1	\$5,284.20	Pieza	\$5,284.20



**SISTEMA MUNICIPAL DIF BAHÍA DE BANDERAS  
ESTADO DE NAYARIT**

**Libro de Inventario de Bienes Muebles e Inmuebles**

Al 31 de marzo de 2026

Usr: ANA CELIA  
Rep: rptActivosConac1

Fecha y hora de Impresión | 16/abr./2026 11:33 a. m.  
Página: 15 de 15

CIFRAS EN PESOS Y CENTAVOS

(1)

NÚMERO DE INVENTARIO (2)	DESCRIPCIÓN (3)	CANTIDAD (4)	COSTO UNITARIO (5)	UNIDAD DE MEDIDA (6)	MONTO (7)
5650200082-6	EQUIPO DE AUDIO Y VIDEOGRABACION EN BOTON	1	\$5,284.20	Pieza	\$5,284.20
5650200118-1	MINI GRABADORA DIGITAL DE VIDEO (MINI DVR)	1	\$2,556.96	Pieza	\$2,556.96
5650200176-1	TELEFONO CELULAR	1	\$4,568.10	Pieza	\$4,568.10
5650200176-2	TELEFONO CELULAR	1	\$12,499.14	Pieza	\$12,499.14
<b>Total Categoría:</b>		<b>1246-5</b>	<b>19</b>		<b>\$239,433.54</b>
<b>Categoría: 1246-6 Partida genérica: 566 - Equipos de Generación Eléctrica, Aparatos y Accesorios Eléctricos</b>					
5660400029-1	GENERADOR CORRIENTE CONTINUA	1	\$19,400.85	Pieza	\$19,400.85
5660400075-1	REGULADOR CORRIENTE, VOLTAJE Y DE TENSION	1	\$7,677.10	Pieza	\$7,677.10
5660400075-2	REGULADOR CORRIENTE, VOLTAJE Y DE TENSION	1	\$6,618.00	Pieza	\$6,618.00
<b>Total Categoría:</b>		<b>1246-6</b>	<b>3</b>		<b>\$33,695.95</b>
<b>Categoría: 1246-9 Partida genérica: 569 - Otros Equipos</b>					
5690500010-1	CARPA DESMONTABLE	1	\$52,200.00	Pieza	\$52,200.00
<b>Total Categoría:</b>		<b>1246-9</b>	<b>1</b>		<b>\$52,200.00</b>
<b>Total Grupo:</b>		<b>1246</b>	<b>58</b>		<b>\$838,447.02</b>
<b>Número Total de Bienes:</b>		<b>376</b>		<b>Total de Montos:</b>	<b>\$10,280,512.59</b>



Usc: ANA CELIA  
Rep: rptAnalíticoBienesDepreciación

**SISTEMA MUNICIPAL DIF BAHÍA DE BANDERAS**  
**ESTADO DE NAYARIT**  
Analítico de Bienes con depreciación  
Al 31/03/2026

Fecha y hora de Impresión | 16/abr./2026  
11:36 a. m.

Frecuencia de Depreciación: Mensual

Número Inventario	Fecha Factura	Descripción	Porcentaje de Depreciación	Costo/Importe del Revaluo (1)	Campo Monto Depreciado (2)	Depreciaciones Automáticas años anteriores (3)	Depreciaciones Automáticas del año actual (4)												Total de Depreciaciones (5=2+3+4)	Valor Neto en Libros (6=1-5)
							Ene	Feb	Mar	Abr	May	Jun	Jul	Ago	Sep	Oct	Nov	Dic		
<b>1241 - MOBILIARIO Y EQUIPO DE ADMINISTRACION</b>				\$2,554,540.85	\$19,179.48	\$1,217,283.17	\$22,574.24	\$0.00	\$0.00	\$0.00	\$0.00	\$0.00	\$0.00	\$0.00	\$0.00	\$0.00	\$0.00	\$1,305,745.72	\$1,248,795.13	
<b>1241-1 - Muebles de Oficina y Estantería</b>				\$608,102.57	\$2,950.04	\$208,642.31	\$5,067.54	\$0.00	\$0.00	\$0.00	\$0.00	\$0.00	\$0.00	\$0.00	\$0.00	\$0.00	\$0.00	\$226,794.97	\$381,307.60	
5110100007-1	28/12/2021	MESA MAYO PORTA INSTRUMENTAL	10.00%	\$3,701.67	\$0.00	\$1,480.80	\$30.85	\$30.85	\$30.85	\$0.00	\$0.00	\$0.00	\$0.00	\$0.00	\$0.00	\$0.00	\$0.00	\$1,573.35	\$2,128.32	
5110700001-1	12/08/2022	ANAQUEL MOVIL	10.00%	\$8,276.60	\$0.00	\$2,758.80	\$68.97	\$68.97	\$68.97	\$0.00	\$0.00	\$0.00	\$0.00	\$0.00	\$0.00	\$0.00	\$0.00	\$2,965.71	\$5,310.89	
5110700001-2	12/08/2022	ANAQUEL MOVIL	10.00%	\$8,276.60	\$0.00	\$2,758.80	\$68.97	\$68.97	\$68.97	\$0.00	\$0.00	\$0.00	\$0.00	\$0.00	\$0.00	\$0.00	\$0.00	\$2,965.71	\$5,310.89	
5110700003-1	27/03/2018	ARCHIVERO	10.00%	\$4,223.28	\$703.80	\$2,568.87	\$35.19	\$35.19	\$35.19	\$0.00	\$0.00	\$0.00	\$0.00	\$0.00	\$0.00	\$0.00	\$0.00	\$3,378.24	\$845.04	
5110700003-2	28/02/2019	ARCHIVERO	10.00%	\$4,550.00	\$341.28	\$2,768.16	\$37.92	\$37.92	\$37.92	\$0.00	\$0.00	\$0.00	\$0.00	\$0.00	\$0.00	\$0.00	\$0.00	\$3,223.20	\$1,326.80	
5110700003-3	05/10/2020	ARCHIVERO	10.00%	\$6,879.00	\$0.00	\$3,037.38	\$48.99	\$48.99	\$48.99	\$0.00	\$0.00	\$0.00	\$0.00	\$0.00	\$0.00	\$0.00	\$0.00	\$3,184.35	\$2,694.65	
5110700003-4	13/12/2021	ARCHIVERO	10.00%	\$4,099.00	\$0.00	\$1,639.68	\$34.16	\$34.16	\$34.16	\$0.00	\$0.00	\$0.00	\$0.00	\$0.00	\$0.00	\$0.00	\$0.00	\$1,742.16	\$2,356.84	
5110700003-5	21/06/2022	ARCHIVERO	10.00%	\$7,934.40	\$0.00	\$2,777.04	\$66.12	\$66.12	\$66.12	\$0.00	\$0.00	\$0.00	\$0.00	\$0.00	\$0.00	\$0.00	\$0.00	\$2,975.40	\$4,959.00	
5110700003-6	31/12/2023	ARCHIVERO	10.00%	\$3,364.00	\$0.00	\$672.72	\$28.03	\$28.03	\$28.03	\$0.00	\$0.00	\$0.00	\$0.00	\$0.00	\$0.00	\$0.00	\$0.00	\$756.81	\$2,607.19	
5110700003-7	31/12/2023	ARCHIVERO	10.00%	\$3,364.00	\$0.00	\$672.72	\$28.03	\$28.03	\$28.03	\$0.00	\$0.00	\$0.00	\$0.00	\$0.00	\$0.00	\$0.00	\$0.00	\$756.81	\$2,607.19	
5110700003-8	31/12/2023	ARCHIVERO	10.00%	\$3,364.00	\$0.00	\$672.72	\$28.03	\$28.03	\$28.03	\$0.00	\$0.00	\$0.00	\$0.00	\$0.00	\$0.00	\$0.00	\$0.00	\$756.81	\$2,607.19	
5110700003-9	31/12/2023	ARCHIVERO	10.00%	\$4,176.00	\$0.00	\$835.20	\$34.80	\$34.80	\$34.80	\$0.00	\$0.00	\$0.00	\$0.00	\$0.00	\$0.00	\$0.00	\$0.00	\$939.60	\$3,236.40	
5110700004-1	20/06/2022	ARCHIVERO DE MADERA	10.00%	\$7,934.40	\$0.00	\$2,777.04	\$66.12	\$66.12	\$66.12	\$0.00	\$0.00	\$0.00	\$0.00	\$0.00	\$0.00	\$0.00	\$0.00	\$2,975.40	\$4,959.00	
5110700004-2	20/06/2022	ARCHIVERO DE MADERA	10.00%	\$7,934.40	\$0.00	\$2,777.04	\$66.12	\$66.12	\$66.12	\$0.00	\$0.00	\$0.00	\$0.00	\$0.00	\$0.00	\$0.00	\$0.00	\$2,975.40	\$4,959.00	
5110700004-3	20/06/2022	ARCHIVERO DE MADERA	10.00%	\$7,934.40	\$0.00	\$2,777.04	\$66.12	\$66.12	\$66.12	\$0.00	\$0.00	\$0.00	\$0.00	\$0.00	\$0.00	\$0.00	\$0.00	\$2,975.40	\$4,959.00	
5110700004-4	31/12/2023	ARCHIVERO DE MADERA	10.00%	\$8,816.00	\$0.00	\$1,763.28	\$73.47	\$73.47	\$73.47	\$0.00	\$0.00	\$0.00	\$0.00	\$0.00	\$0.00	\$0.00	\$0.00	\$1,983.69	\$6,832.31	
5110700004-5	31/12/2023	ARCHIVERO DE MADERA	10.00%	\$8,816.00	\$0.00	\$1,763.28	\$73.47	\$73.47	\$73.47	\$0.00	\$0.00	\$0.00	\$0.00	\$0.00	\$0.00	\$0.00	\$0.00	\$1,983.69	\$6,832.31	
5110700007-1	31/12/2023	BANCA	10.00%	\$6,265.33	\$0.00	\$1,253.04	\$52.21	\$52.21	\$52.21	\$0.00	\$0.00	\$0.00	\$0.00	\$0.00	\$0.00	\$0.00	\$0.00	\$1,409.67	\$4,855.66	
5110700007-2	31/12/2023	BANCA	10.00%	\$6,265.33	\$0.00	\$1,253.04	\$52.21	\$52.21	\$52.21	\$0.00	\$0.00	\$0.00	\$0.00	\$0.00	\$0.00	\$0.00	\$0.00	\$1,409.67	\$4,855.66	
5110700007-3	31/12/2023	BANCA	10.00%	\$6,265.33	\$0.00	\$1,253.04	\$52.21	\$52.21	\$52.21	\$0.00	\$0.00	\$0.00	\$0.00	\$0.00	\$0.00	\$0.00	\$0.00	\$1,409.67	\$4,855.66	
5110700007-4	31/12/2023	BANCA	10.00%	\$11,182.40	\$0.00	\$2,236.56	\$93.19	\$93.19	\$93.19	\$0.00	\$0.00	\$0.00	\$0.00	\$0.00	\$0.00	\$0.00	\$0.00	\$2,516.13	\$8,666.27	
5110700007-5	31/12/2023	BANCA	10.00%	\$11,182.40	\$0.00	\$2,236.56	\$93.19	\$93.19	\$93.19	\$0.00	\$0.00	\$0.00	\$0.00	\$0.00	\$0.00	\$0.00	\$0.00	\$2,516.13	\$8,666.27	
5110700032-1	31/03/2022	CREDENZA	10.00%	\$14,400.00	\$0.00	\$5,400.00	\$120.00	\$120.00	\$120.00	\$0.00	\$0.00	\$0.00	\$0.00	\$0.00	\$0.00	\$0.00	\$0.00	\$5,760.00	\$8,640.00	



Usr: ANA CELIA  
Rep: rptAnaliticoBienesDepreciacion

## SISTEMA MUNICIPAL DIF BAHÍA DE BANDERAS ESTADO DE NAYARIT

Análitico de Bienes con depreciación  
Al 31/03/2026

Fecha y hora de Impresión | 16/abr./2026  
11:36 a. m.

Frecuencia de Depreciación: Mensual			Porcentaje de Depreciación	Costo/Importe del Revalúo (1)	Campo Monto Depreciado (2)	Depreciaciones Automáticas anteriores (3)	Depreciaciones Automáticas del año actual (4)												Total de Depreciaciones (5=2+3+4)	Valor Neto en Libros (6=1-5)
Número Inventario	Fecha Factura	Descripción					Ene	Feb	Mar	Abr	May	Jun	Jul	Ago	Sep	Oct	Nov	Dic		
5110700032-2	27/04/2022	CREDENZA	10.00%	\$14,407.20	\$0.00	\$5,282.64	\$120.06	\$120.06	\$120.06	\$0.00	\$0.00	\$0.00	\$0.00	\$0.00	\$0.00	\$0.00	\$0.00	\$0.00	\$5,642.82	\$8,764.38
5110700034-1	25/07/2019	ESCRITORIO	10.00%	\$2,399.00	\$59.97	\$1,479.26	\$19.99	\$19.99	\$19.99	\$0.00	\$0.00	\$0.00	\$0.00	\$0.00	\$0.00	\$0.00	\$0.00	\$0.00	\$1,599.20	\$799.80
5110700034-2	25/07/2019	ESCRITORIO	10.00%	\$3,699.00	\$92.48	\$2,281.42	\$30.83	\$30.83	\$30.83	\$0.00	\$0.00	\$0.00	\$0.00	\$0.00	\$0.00	\$0.00	\$0.00	\$0.00	\$2,466.39	\$1,232.61
5110700034-3	27/03/2018	ESCRITORIO	10.00%	\$3,576.72	\$596.20	\$2,176.13	\$29.81	\$29.81	\$29.81	\$0.00	\$0.00	\$0.00	\$0.00	\$0.00	\$0.00	\$0.00	\$0.00	\$0.00	\$2,861.76	\$714.96
5110700034-4	05/03/2020	ESCRITORIO	10.00%	\$2,399.00	\$0.00	\$1,379.31	\$19.99	\$19.99	\$19.99	\$0.00	\$0.00	\$0.00	\$0.00	\$0.00	\$0.00	\$0.00	\$0.00	\$0.00	\$1,439.28	\$959.72
5110700035-1	13/12/2021	ESCRITORIO DE MADERA	10.00%	\$4,499.00	\$0.00	\$1,799.52	\$37.49	\$37.49	\$37.49	\$0.00	\$0.00	\$0.00	\$0.00	\$0.00	\$0.00	\$0.00	\$0.00	\$0.00	\$1,911.99	\$2,587.01
5110700035-10	31/03/2022	ESCRITORIO DE MADERA	10.00%	\$35,287.20	\$0.00	\$13,232.70	\$294.06	\$294.06	\$294.06	\$0.00	\$0.00	\$0.00	\$0.00	\$0.00	\$0.00	\$0.00	\$0.00	\$0.00	\$14,114.88	\$21,172.32
5110700035-11	31/03/2022	ESCRITORIO DE MADERA	10.00%	\$10,544.40	\$0.00	\$3,954.15	\$87.87	\$87.87	\$87.87	\$0.00	\$0.00	\$0.00	\$0.00	\$0.00	\$0.00	\$0.00	\$0.00	\$0.00	\$4,217.76	\$6,326.64
5110700035-12	31/03/2022	ESCRITORIO DE MADERA	10.00%	\$10,544.40	\$0.00	\$3,954.15	\$87.87	\$87.87	\$87.87	\$0.00	\$0.00	\$0.00	\$0.00	\$0.00	\$0.00	\$0.00	\$0.00	\$0.00	\$4,217.76	\$6,326.64
5110700035-13	31/03/2022	ESCRITORIO DE MADERA	10.00%	\$10,544.40	\$0.00	\$3,954.15	\$87.87	\$87.87	\$87.87	\$0.00	\$0.00	\$0.00	\$0.00	\$0.00	\$0.00	\$0.00	\$0.00	\$0.00	\$4,217.76	\$6,326.64
5110700035-14	31/03/2022	ESCRITORIO DE MADERA	10.00%	\$10,544.40	\$0.00	\$3,954.15	\$87.87	\$87.87	\$87.87	\$0.00	\$0.00	\$0.00	\$0.00	\$0.00	\$0.00	\$0.00	\$0.00	\$0.00	\$4,217.76	\$6,326.64
5110700035-15	31/03/2022	ESCRITORIO DE MADERA	10.00%	\$31,831.56	\$0.00	\$11,936.70	\$265.26	\$265.26	\$265.26	\$0.00	\$0.00	\$0.00	\$0.00	\$0.00	\$0.00	\$0.00	\$0.00	\$0.00	\$12,732.48	\$19,099.08
5110700035-16	31/03/2022	ESCRITORIO DE MADERA	10.00%	\$17,226.00	\$0.00	\$6,459.75	\$143.55	\$143.55	\$143.55	\$0.00	\$0.00	\$0.00	\$0.00	\$0.00	\$0.00	\$0.00	\$0.00	\$0.00	\$6,890.40	\$10,335.60
5110700035-17	14/07/2023	ESCRITORIO DE MADERA	10.00%	\$6,264.00	\$0.00	\$1,513.80	\$52.20	\$52.20	\$52.20	\$0.00	\$0.00	\$0.00	\$0.00	\$0.00	\$0.00	\$0.00	\$0.00	\$0.00	\$1,670.40	\$4,593.60
5110700035-18	17/08/2023	ESCRITORIO DE MADERA	10.00%	\$6,264.00	\$0.00	\$1,461.60	\$52.20	\$52.20	\$52.20	\$0.00	\$0.00	\$0.00	\$0.00	\$0.00	\$0.00	\$0.00	\$0.00	\$0.00	\$1,618.20	\$4,645.80
5110700035-19	31/12/2023	ESCRITORIO DE MADERA	10.00%	\$6,264.00	\$0.00	\$1,252.80	\$52.20	\$52.20	\$52.20	\$0.00	\$0.00	\$0.00	\$0.00	\$0.00	\$0.00	\$0.00	\$0.00	\$0.00	\$1,409.40	\$4,854.60
5110700035-2	31/03/2022	ESCRITORIO DE MADERA	10.00%	\$12,150.00	\$0.00	\$4,598.25	\$101.25	\$101.25	\$101.25	\$0.00	\$0.00	\$0.00	\$0.00	\$0.00	\$0.00	\$0.00	\$0.00	\$0.00	\$4,860.00	\$7,290.00
5110700035-20	31/12/2023	ESCRITORIO DE MADERA	10.00%	\$6,264.00	\$0.00	\$1,252.80	\$52.20	\$52.20	\$52.20	\$0.00	\$0.00	\$0.00	\$0.00	\$0.00	\$0.00	\$0.00	\$0.00	\$0.00	\$1,409.40	\$4,854.60
5110700035-21	31/12/2023	ESCRITORIO DE MADERA	10.00%	\$6,264.00	\$0.00	\$1,252.80	\$52.20	\$52.20	\$52.20	\$0.00	\$0.00	\$0.00	\$0.00	\$0.00	\$0.00	\$0.00	\$0.00	\$0.00	\$1,409.40	\$4,854.60
5110700035-22	31/12/2023	ESCRITORIO DE MADERA	10.00%	\$6,264.00	\$0.00	\$1,252.80	\$52.20	\$52.20	\$52.20	\$0.00	\$0.00	\$0.00	\$0.00	\$0.00	\$0.00	\$0.00	\$0.00	\$0.00	\$1,409.40	\$4,854.60
5110700035-23	31/12/2023	ESCRITORIO DE MADERA	10.00%	\$6,264.00	\$0.00	\$1,252.80	\$52.20	\$52.20	\$52.20	\$0.00	\$0.00	\$0.00	\$0.00	\$0.00	\$0.00	\$0.00	\$0.00	\$0.00	\$1,392.00	\$9,048.00
5110700035-24	04/11/2024	ESCRITORIO DE MADERA	10.00%	\$10,440.00	\$0.00	\$1,131.00	\$87.00	\$87.00	\$87.00	\$0.00	\$0.00	\$0.00	\$0.00	\$0.00	\$0.00	\$0.00	\$0.00	\$0.00	\$1,392.00	\$9,048.00
5110700035-25	04/11/2024	ESCRITORIO DE MADERA	10.00%	\$5,336.00	\$0.00	\$578.11	\$44.47	\$44.47	\$44.47	\$0.00	\$0.00	\$0.00	\$0.00	\$0.00	\$0.00	\$0.00	\$0.00	\$0.00	\$711.52	\$4,624.48
5110700035-3	31/03/2022	ESCRITORIO DE MADERA	10.00%	\$18,478.80	\$0.00	\$6,929.55	\$153.99	\$153.99	\$153.99	\$0.00	\$0.00	\$0.00	\$0.00	\$0.00	\$0.00	\$0.00	\$0.00	\$0.00	\$7,391.52	\$11,087.28
5110700035-4	31/03/2022	ESCRITORIO DE MADERA	10.00%	\$10,544.40	\$0.00	\$3,954.15	\$87.87	\$87.87	\$87.87	\$0.00	\$0.00	\$0.00	\$0.00	\$0.00	\$0.00	\$0.00	\$0.00	\$0.00	\$4,217.76	\$6,326.64
5110700035-5	31/03/2022	ESCRITORIO DE MADERA	10.00%	\$10,544.40	\$0.00	\$3,954.15	\$87.87	\$87.87	\$87.87	\$0.00	\$0.00	\$0.00	\$0.00	\$0.00	\$0.00	\$0.00	\$0.00	\$0.00	\$4,217.76	\$6,326.64
5110700035-6	31/03/2022	ESCRITORIO DE MADERA	10.00%	\$10,544.40	\$0.00	\$3,954.15	\$87.87	\$87.87	\$87.87	\$0.00	\$0.00	\$0.00	\$0.00	\$0.00	\$0.00	\$0.00	\$0.00	\$0.00	\$4,217.76	\$6,326.64



Usr: ANA CELIA  
Rep: rptAnalíticoBienesDepreciación

**SISTEMA MUNICIPAL DIF BAHÍA DE BANDERAS**  
**ESTADO DE NAYARIT**  
**Análítico de Bienes con depreciación**  
**Al 31/03/2026**

Fecha y 16/abr./2026  
hora de Impresión 11:36 a. m.

Frecuencia de Depreciación: Mensual			Porcentaje de Depreciación	Costo/Importe del Revalúo (1)	Campo Monto Depreciado (2)	Depreciaciones Automáticas años anteriores (3)	Depreciaciones Automáticas del año actual (4)												Total de Depreciaciones (5=2+3+4)	Valor Neto en Libros (6=1-5)
Número Inventario	Fecha Factura	Descripción					Ene	Feb	Mar	Abr	May	Jun	Jul	Ago	Sep	Oct	Nov	Dic		
5110700035-7	31/03/2022	ESCRITORIO DE MADERA	10.00%	\$10,544.40	\$0.00	\$3,954.15	\$87.87	\$87.87	\$87.87	\$0.00	\$0.00	\$0.00	\$0.00	\$0.00	\$0.00	\$0.00	\$0.00	\$0.00	\$4,217.76	\$6,326.64
5110700035-8	31/03/2022	ESCRITORIO DE MADERA	10.00%	\$8,352.00	\$0.00	\$3,132.00	\$69.60	\$69.60	\$69.60	\$0.00	\$0.00	\$0.00	\$0.00	\$0.00	\$0.00	\$0.00	\$0.00	\$0.00	\$3,340.80	\$5,011.20
5110700035-9	31/03/2022	ESCRITORIO DE MADERA	10.00%	\$10,544.40	\$0.00	\$3,954.15	\$87.87	\$87.87	\$87.87	\$0.00	\$0.00	\$0.00	\$0.00	\$0.00	\$0.00	\$0.00	\$0.00	\$0.00	\$4,217.76	\$6,326.64
5110700037-11	04/03/2022	ESTANTE	10.00%	\$2,298.99	\$0.00	\$862.20	\$19.16	\$19.16	\$19.16	\$0.00	\$0.00	\$0.00	\$0.00	\$0.00	\$0.00	\$0.00	\$0.00	\$0.00	\$919.88	\$1,379.31
5110700048-1	27/03/2018	LIBRERO	10.00%	\$2,197.41	\$366.20	\$1,336.63	\$18.31	\$18.31	\$18.31	\$0.00	\$0.00	\$0.00	\$0.00	\$0.00	\$0.00	\$0.00	\$0.00	\$0.00	\$1,757.76	\$439.65
5110700052-10	24/12/2021	MESA	10.00%	\$3,375.60	\$0.00	\$1,350.24	\$28.13	\$28.13	\$28.13	\$0.00	\$0.00	\$0.00	\$0.00	\$0.00	\$0.00	\$0.00	\$0.00	\$0.00	\$1,434.63	\$1,940.97
5110700052-11	24/12/2021	MESA	10.00%	\$3,375.60	\$0.00	\$1,350.24	\$28.13	\$28.13	\$28.13	\$0.00	\$0.00	\$0.00	\$0.00	\$0.00	\$0.00	\$0.00	\$0.00	\$0.00	\$1,434.63	\$1,940.97
5110700052-12	24/12/2021	MESA	10.00%	\$3,375.60	\$0.00	\$1,350.24	\$28.13	\$28.13	\$28.13	\$0.00	\$0.00	\$0.00	\$0.00	\$0.00	\$0.00	\$0.00	\$0.00	\$0.00	\$1,434.63	\$1,940.97
5110700052-13	24/12/2021	MESA	10.00%	\$3,375.60	\$0.00	\$1,350.24	\$28.13	\$28.13	\$28.13	\$0.00	\$0.00	\$0.00	\$0.00	\$0.00	\$0.00	\$0.00	\$0.00	\$0.00	\$1,434.63	\$1,940.97
5110700052-14	24/12/2021	MESA	10.00%	\$3,375.60	\$0.00	\$1,350.24	\$28.13	\$28.13	\$28.13	\$0.00	\$0.00	\$0.00	\$0.00	\$0.00	\$0.00	\$0.00	\$0.00	\$0.00	\$1,434.63	\$1,940.97
5110700052-15	24/12/2021	MESA	10.00%	\$3,375.60	\$0.00	\$1,350.24	\$28.13	\$28.13	\$28.13	\$0.00	\$0.00	\$0.00	\$0.00	\$0.00	\$0.00	\$0.00	\$0.00	\$0.00	\$1,434.63	\$1,940.97
5110700052-4	24/12/2021	MESA	10.00%	\$3,375.60	\$0.00	\$1,350.24	\$28.13	\$28.13	\$28.13	\$0.00	\$0.00	\$0.00	\$0.00	\$0.00	\$0.00	\$0.00	\$0.00	\$0.00	\$1,434.63	\$1,940.97
5110700052-5	24/12/2021	MESA	10.00%	\$3,375.60	\$0.00	\$1,350.24	\$28.13	\$28.13	\$28.13	\$0.00	\$0.00	\$0.00	\$0.00	\$0.00	\$0.00	\$0.00	\$0.00	\$0.00	\$1,434.63	\$1,940.97
5110700052-6	24/12/2021	MESA	10.00%	\$3,375.60	\$0.00	\$1,350.24	\$28.13	\$28.13	\$28.13	\$0.00	\$0.00	\$0.00	\$0.00	\$0.00	\$0.00	\$0.00	\$0.00	\$0.00	\$1,434.63	\$1,940.97
5110700052-7	24/12/2021	MESA	10.00%	\$3,375.60	\$0.00	\$1,350.24	\$28.13	\$28.13	\$28.13	\$0.00	\$0.00	\$0.00	\$0.00	\$0.00	\$0.00	\$0.00	\$0.00	\$0.00	\$1,434.63	\$1,940.97
5110700052-8	24/12/2021	MESA	10.00%	\$3,375.60	\$0.00	\$1,350.24	\$28.13	\$28.13	\$28.13	\$0.00	\$0.00	\$0.00	\$0.00	\$0.00	\$0.00	\$0.00	\$0.00	\$0.00	\$1,434.63	\$1,940.97
5110700052-9	24/12/2021	MESA	10.00%	\$3,375.60	\$0.00	\$1,350.24	\$28.13	\$28.13	\$28.13	\$0.00	\$0.00	\$0.00	\$0.00	\$0.00	\$0.00	\$0.00	\$0.00	\$0.00	\$1,434.63	\$1,940.97
5110700058-1	28/12/2021	MESA BANCOS DE METAL	10.00%	\$4,800.00	\$0.00	\$1,920.00	\$40.00	\$40.00	\$40.00	\$0.00	\$0.00	\$0.00	\$0.00	\$0.00	\$0.00	\$0.00	\$0.00	\$0.00	\$2,040.00	\$2,760.00
5110700079-1	31/03/2022	MUEBLE MOSTRADOR PARA ATENCION AL PUBLICO	10.00%	\$33,408.00	\$0.00	\$12,528.00	\$278.40	\$278.40	\$278.40	\$0.00	\$0.00	\$0.00	\$0.00	\$0.00	\$0.00	\$0.00	\$0.00	\$0.00	\$13,363.20	\$20,044.80
5110700094-1	25/04/2019	SILLA	10.00%	\$3,999.00	\$199.98	\$2,466.42	\$33.33	\$33.33	\$33.33	\$0.00	\$0.00	\$0.00	\$0.00	\$0.00	\$0.00	\$0.00	\$0.00	\$0.00	\$2,766.39	\$1,232.61
5110700094-2	27/03/2018	SILLA	10.00%	\$3,188.79	\$531.40	\$1,939.61	\$26.57	\$26.57	\$26.57	\$0.00	\$0.00	\$0.00	\$0.00	\$0.00	\$0.00	\$0.00	\$0.00	\$0.00	\$2,550.72	\$638.07
5110700094-3	05/03/2020	SILLA	10.00%	\$4,899.00	\$40.82	\$2,776.44	\$40.83	\$40.83	\$40.83	\$0.00	\$0.00	\$0.00	\$0.00	\$0.00	\$0.00	\$0.00	\$0.00	\$0.00	\$2,939.75	\$1,959.25
5110700097-1	16/06/2020	SILLA GIRATORIA	10.00%	\$2,149.50	\$17.91	\$1,164.15	\$17.91	\$17.91	\$17.91	\$0.00	\$0.00	\$0.00	\$0.00	\$0.00	\$0.00	\$0.00	\$0.00	\$0.00	\$1,235.79	\$913.71
5110700097-2	17/02/2021	SILLA GIRATORIA	10.00%	\$2,099.00	\$0.00	\$1,014.42	\$17.49	\$17.49	\$17.49	\$0.00	\$0.00	\$0.00	\$0.00	\$0.00	\$0.00	\$0.00	\$0.00	\$0.00	\$1,066.89	\$1,032.11
5110700097-3	17/02/2021	SILLA GIRATORIA	10.00%	\$2,799.00	\$0.00	\$1,353.14	\$23.33	\$23.33	\$23.33	\$0.00	\$0.00	\$0.00	\$0.00	\$0.00	\$0.00	\$0.00	\$0.00	\$0.00	\$1,423.13	\$1,375.87
5110700097-4	10/02/2025	SILLA GIRATORIA	10.00%	\$5,900.00	\$0.00	\$491.70	\$49.17	\$49.17	\$49.17	\$0.00	\$0.00	\$0.00	\$0.00	\$0.00	\$0.00	\$0.00	\$0.00	\$0.00	\$639.21	\$5,260.79



Usu: ANA CELIA  
Rep: rptAnaliticoBienesDepreciacion

## SISTEMA MUNICIPAL DIF BAHÍA DE BANDERAS ESTADO DE NAYARIT

Analítico de Bienes con depreciación  
Al 31/03/2026

Fecha y hora de Impresión | 16/abr./2026  
11:36 a. m.

Frecuencia de Depreciación: Mensual			Porcentaje de Depreciación	Costo/Importe del Revalúo (1)	Campo Monto Depreciado (2)	Depreciaciones Automáticas años anteriores (3)	Depreciaciones Automáticas del año actual (4)												Total de Depreciaciones (5=2+3+4)	Valor Neto en Libros (6=1-5)
Número Inventario	Fecha Factura	Descripción					Ene	Feb	Mar	Abr	May	Jun	Jul	Ago	Sep	Oct	Nov	Dic		
5110700097-5	10/02/2025	SILLA GIRATORIA	10.00%	\$5,900.00	\$0.00	\$491.70	\$49.17	\$49.17	\$49.17	\$0.00	\$0.00	\$0.00	\$0.00	\$0.00	\$0.00	\$0.00	\$0.00	\$0.00	\$639.21	\$5,260.79
5110700097-6	10/02/2025	SILLA GIRATORIA	10.00%	\$3,850.01	\$0.00	\$320.80	\$32.08	\$32.08	\$32.08	\$0.00	\$0.00	\$0.00	\$0.00	\$0.00	\$0.00	\$0.00	\$0.00	\$0.00	\$417.04	\$3,432.97
5110700108-1	30/04/2022	SOFA	10.00%	\$23,073.05	\$0.00	\$8,460.32	\$192.28	\$192.28	\$192.28	\$0.00	\$0.00	\$0.00	\$0.00	\$0.00	\$0.00	\$0.00	\$0.00	\$0.00	\$9,037.16	\$14,035.89
<b>1241-2 - Muebles, Excepto de Oficina y Estantería</b>					\$13,528.00	\$0.00	\$2,254.60	\$112.73	\$112.73	\$0.00	\$0.00	\$0.00	\$0.00	\$0.00	\$0.00	\$0.00	\$0.00	\$0.00	\$2,592.79	\$10,935.21
5120100001-3	29/04/2024	MUEBLES, EXCEPTO DE OFICINA Y ESTANTERÍA	10.00%	\$13,528.00	\$0.00	\$2,254.60	\$112.73	\$112.73	\$112.73	\$0.00	\$0.00	\$0.00	\$0.00	\$0.00	\$0.00	\$0.00	\$0.00	\$0.00	\$2,592.79	\$10,935.21
<b>1241-3 - Equipo de Cómputo y de Tecnologías de la Información</b>					\$11,161,305.17	\$14,328.49	\$817,322.71	\$10,313.27	\$11,696.46	\$0.00	\$0.00	\$0.00	\$0.00	\$0.00	\$0.00	\$0.00	\$0.00	\$0.00	\$863,975.43	\$297,329.74
5150000005-1	09/11/2018	MAQUINA COMPUTADORA-ESTADISTICA-MINI-MICROPROGRAMADORA	33.30%	\$7,299.00	\$2,433.00	\$4,866.00	\$0.00	\$0.00	\$0.00	\$0.00	\$0.00	\$0.00	\$0.00	\$0.00	\$0.00	\$0.00	\$0.00	\$0.00	\$7,298.00	\$1.00
5150300002-1	25/07/2022	CÁMARA DE VIDEO PARA EQUIPO MULTIMEDIA	33.33%	\$5,025.12	\$0.00	\$5,024.12	\$0.00	\$0.00	\$0.00	\$0.00	\$0.00	\$0.00	\$0.00	\$0.00	\$0.00	\$0.00	\$0.00	\$0.00	\$5,024.12	\$1.00
5150300002-2	25/07/2022	CAMARA DE VIDEO PARA EQUIPO MULTIMEDIA	33.33%	\$5,025.12	\$0.00	\$5,024.12	\$0.00	\$0.00	\$0.00	\$0.00	\$0.00	\$0.00	\$0.00	\$0.00	\$0.00	\$0.00	\$0.00	\$0.00	\$5,024.12	\$1.00
5150300013-1	02/12/2020	DIGITALIZADOR DE IMAGEN COMPUTARIZADA (SCANNER)	33.33%	\$16,820.00	\$0.00	\$16,819.00	\$0.00	\$0.00	\$0.00	\$0.00	\$0.00	\$0.00	\$0.00	\$0.00	\$0.00	\$0.00	\$0.00	\$0.00	\$16,819.00	\$1.00
5150300013-3	09/05/2023	DIGITALIZADOR DE IMAGEN COMPUTARIZADA (SCANNER)	20.00%	\$21,668.41	\$0.00	\$11,195.34	\$361.14	\$361.14	\$361.14	\$0.00	\$0.00	\$0.00	\$0.00	\$0.00	\$0.00	\$0.00	\$0.00	\$0.00	\$12,278.76	\$9,389.65
5150300022-1	03/03/2026	EQUIPO MULTIFUNCIONAL (IMPRIME, FAXEA, ESCANEA Y FOTOCOPIA)	33.33%	\$5,798.84	\$160.92	\$0.00	\$0.00	\$0.00	\$0.00	\$0.00	\$0.00	\$0.00	\$0.00	\$0.00	\$0.00	\$0.00	\$0.00	\$0.00	\$160.92	\$5,637.92
5150300029-1	03/12/2021	IMPRESORA	33.33%	\$2,499.00	\$0.00	\$2,498.00	\$0.00	\$0.00	\$0.00	\$0.00	\$0.00	\$0.00	\$0.00	\$0.00	\$0.00	\$0.00	\$0.00	\$0.00	\$2,498.00	\$1.00
5150300029-5	26/07/2025	IMPRESORA	33.33%	\$49,587.00	\$0.00	\$6,886.40	\$1,377.28	\$1,377.28	\$1,377.28	\$0.00	\$0.00	\$0.00	\$0.00	\$0.00	\$0.00	\$0.00	\$0.00	\$0.00	\$11,018.24	\$38,568.76
5150300034-1	09/05/2023	IMPRESORA DE TRANSFERENCIA TERMICA PARA MICROCOMPUTADORA	33.33%	\$3,508.71	\$0.00	\$3,020.95	\$97.45	\$97.45	\$97.45	\$0.00	\$0.00	\$0.00	\$0.00	\$0.00	\$0.00	\$0.00	\$0.00	\$0.00	\$3,313.30	\$195.41
5150300035-1	28/02/2019	IMPRESORA INYECCION DE TINTA PARA MICROCOMPUTADORA	33.30%	\$6,099.00	\$1,524.74	\$4,573.26	\$0.00	\$0.00	\$0.00	\$0.00	\$0.00	\$0.00	\$0.00	\$0.00	\$0.00	\$0.00	\$0.00	\$0.00	\$6,098.00	\$1.00
5150300035-2	19/06/2024	IMPRESORA INYECCION DE TINTA PARA MICROCOMPUTADORA	33.33%	\$8,333.34	\$0.00	\$4,166.28	\$231.46	\$231.46	\$231.46	\$0.00	\$0.00	\$0.00	\$0.00	\$0.00	\$0.00	\$0.00	\$0.00	\$0.00	\$4,860.66	\$3,472.68
5150300035-3	19/06/2024	IMPRESORA INYECCION DE TINTA PARA MICROCOMPUTADORA	33.33%	\$8,333.34	\$0.00	\$4,166.28	\$231.46	\$231.46	\$231.46	\$0.00	\$0.00	\$0.00	\$0.00	\$0.00	\$0.00	\$0.00	\$0.00	\$0.00	\$4,860.66	\$3,472.68
5150300035-4	19/06/2024	IMPRESORA INYECCION DE TINTA PARA MICROCOMPUTADORA	33.33%	\$8,333.34	\$0.00	\$4,166.28	\$231.46	\$231.46	\$231.46	\$0.00	\$0.00	\$0.00	\$0.00	\$0.00	\$0.00	\$0.00	\$0.00	\$0.00	\$4,860.66	\$3,472.68
5150300035-5	26/03/2025	IMPRESORA INYECCION DE TINTA PARA MICROCOMPUTADORA	33.33%	\$5,568.00	\$0.00	\$1,391.85	\$154.65	\$154.65	\$154.65	\$0.00	\$0.00	\$0.00	\$0.00	\$0.00	\$0.00	\$0.00	\$0.00	\$0.00	\$1,855.80	\$3,712.20





Usr: ANA CELIA  
Rep: rptAnalíticoBienesDepreciación

## SISTEMA MUNICIPAL DIF BAHÍA DE BANDERAS ESTADO DE NAYARIT

Análítico de Bienes con depreciación  
AI 31/03/2026

Fecha y hora de Impresión | 16/abr./2026  
11:36 a. m.

Frecuencia de Depreciación: Mensual

Número Inventario	Fecha Factura	Descripción	Porcentaje de Depreciación	Costo/Importe del Revalúo (1)	Campo Monto Depreciado (2)	Depreciaciones Automáticas años anteriores (3)	Depreciaciones Automáticas del año actual (4)												Total de Depreciaciones (5=2+3+4)	Valor Neto en Libros (6=1-5)
							Ene	Feb	Mar	Abr	May	Jun	Jul	Ago	Sep	Oct	Nov	Dic		
5150300054-37	07/03/2023	MICRO-COMPUTADORA	33.33%	\$16,559.02	\$0.00	\$15,177.69	\$459.93	\$459.93	\$459.93	\$0.00	\$0.00	\$0.00	\$0.00	\$0.00	\$0.00	\$0.00	\$0.00	\$0.00	\$16,557.48	\$1.54
5150300054-38	07/03/2023	MICRO-COMPUTADORA	33.33%	\$14,999.02	\$0.00	\$13,747.80	\$416.60	\$416.60	\$416.60	\$0.00	\$0.00	\$0.00	\$0.00	\$0.00	\$0.00	\$0.00	\$0.00	\$0.00	\$14,997.60	\$1.42
5150300054-39	23/06/2025	MICRO-COMPUTADORA	33.33%	\$17,748.00	\$0.00	\$2,957.70	\$492.95	\$492.95	\$492.95	\$0.00	\$0.00	\$0.00	\$0.00	\$0.00	\$0.00	\$0.00	\$0.00	\$0.00	\$4,436.55	\$13,311.45
5150300054-4	09/11/2018	MICRO-COMPUTADORA	33.30%	\$7,299.00	\$219.19	\$7,078.81	\$0.00	\$0.00	\$0.00	\$0.00	\$0.00	\$0.00	\$0.00	\$0.00	\$0.00	\$0.00	\$0.00	\$0.00	\$7,298.00	\$1.00
5150300054-40	02/06/2025	MICRO-COMPUTADORA	33.33%	\$17,748.00	\$0.00	\$2,957.70	\$492.95	\$492.95	\$492.95	\$0.00	\$0.00	\$0.00	\$0.00	\$0.00	\$0.00	\$0.00	\$0.00	\$0.00	\$4,436.55	\$13,311.45
5150300054-41	02/06/2025	MICRO-COMPUTADORA	33.33%	\$17,748.00	\$0.00	\$2,957.70	\$492.95	\$492.95	\$492.95	\$0.00	\$0.00	\$0.00	\$0.00	\$0.00	\$0.00	\$0.00	\$0.00	\$0.00	\$4,436.55	\$13,311.45
5150300054-42	02/06/2025	MICRO-COMPUTADORA	33.33%	\$17,748.00	\$0.00	\$2,957.70	\$492.95	\$492.95	\$492.95	\$0.00	\$0.00	\$0.00	\$0.00	\$0.00	\$0.00	\$0.00	\$0.00	\$0.00	\$4,436.55	\$13,311.45
5150300054-5	09/11/2018	MICRO-COMPUTADORA	33.30%	\$7,299.00	\$219.19	\$7,078.81	\$0.00	\$0.00	\$0.00	\$0.00	\$0.00	\$0.00	\$0.00	\$0.00	\$0.00	\$0.00	\$0.00	\$0.00	\$7,298.00	\$1.00
5150300054-6	09/11/2018	MICRO-COMPUTADORA	33.30%	\$7,299.00	\$219.19	\$7,078.81	\$0.00	\$0.00	\$0.00	\$0.00	\$0.00	\$0.00	\$0.00	\$0.00	\$0.00	\$0.00	\$0.00	\$0.00	\$7,298.00	\$1.00
5150300054-7	09/11/2018	MICRO-COMPUTADORA	33.30%	\$6,299.01	\$189.12	\$6,108.89	\$0.00	\$0.00	\$0.00	\$0.00	\$0.00	\$0.00	\$0.00	\$0.00	\$0.00	\$0.00	\$0.00	\$0.00	\$6,298.01	\$1.00
5150300054-8	06/08/2020	MICRO-COMPUTADORA	33.33%	\$10,499.00	\$291.63	\$10,206.37	\$0.00	\$0.00	\$0.00	\$0.00	\$0.00	\$0.00	\$0.00	\$0.00	\$0.00	\$0.00	\$0.00	\$0.00	\$10,498.00	\$1.00
5150300054-9	11/12/2020	MICRO-COMPUTADORA	33.33%	\$14,499.00	\$0.00	\$14,498.00	\$0.00	\$0.00	\$0.00	\$0.00	\$0.00	\$0.00	\$0.00	\$0.00	\$0.00	\$0.00	\$0.00	\$0.00	\$14,498.00	\$1.00
5150300055-1	09/11/2018	MICROCOMPUTADORA PORTATIL	33.30%	\$6,299.01	\$189.12	\$6,108.89	\$0.00	\$0.00	\$0.00	\$0.00	\$0.00	\$0.00	\$0.00	\$0.00	\$0.00	\$0.00	\$0.00	\$0.00	\$6,298.01	\$1.00
5150300055-11	27/05/2022	MICROCOMPUTADORA PORTATIL	33.33%	\$10,499.00	\$0.00	\$10,498.00	\$0.00	\$0.00	\$0.00	\$0.00	\$0.00	\$0.00	\$0.00	\$0.00	\$0.00	\$0.00	\$0.00	\$0.00	\$10,498.00	\$1.00
5150300055-12	27/05/2022	MICROCOMPUTADORA PORTATIL	33.33%	\$14,298.00	\$0.00	\$14,298.00	\$0.00	\$0.00	\$0.00	\$0.00	\$0.00	\$0.00	\$0.00	\$0.00	\$0.00	\$0.00	\$0.00	\$0.00	\$14,298.00	\$1.00
5150300055-13	27/05/2022	MICROCOMPUTADORA PORTATIL	33.33%	\$10,499.00	\$0.00	\$10,498.00	\$0.00	\$0.00	\$0.00	\$0.00	\$0.00	\$0.00	\$0.00	\$0.00	\$0.00	\$0.00	\$0.00	\$0.00	\$10,498.00	\$1.00
5150300055-15	27/05/2022	MICROCOMPUTADORA PORTATIL	33.33%	\$14,298.00	\$0.00	\$14,298.00	\$0.00	\$0.00	\$0.00	\$0.00	\$0.00	\$0.00	\$0.00	\$0.00	\$0.00	\$0.00	\$0.00	\$0.00	\$14,298.00	\$1.00
5150300055-16	27/05/2022	MICROCOMPUTADORA PORTATIL	33.33%	\$10,499.00	\$0.00	\$10,498.00	\$0.00	\$0.00	\$0.00	\$0.00	\$0.00	\$0.00	\$0.00	\$0.00	\$0.00	\$0.00	\$0.00	\$0.00	\$10,498.00	\$1.00
5150300055-17	17/06/2022	MICROCOMPUTADORA PORTATIL	33.33%	\$4,236.20	\$0.00	\$4,235.20	\$0.00	\$0.00	\$0.00	\$0.00	\$0.00	\$0.00	\$0.00	\$0.00	\$0.00	\$0.00	\$0.00	\$0.00	\$4,235.20	\$1.00
5150300055-18	25/08/2022	MICROCOMPUTADORA PORTATIL	33.33%	\$22,998.00	\$0.00	\$22,997.00	\$0.00	\$0.00	\$0.00	\$0.00	\$0.00	\$0.00	\$0.00	\$0.00	\$0.00	\$0.00	\$0.00	\$0.00	\$22,997.00	\$1.00
5150300055-19	14/06/2023	MICROCOMPUTADORA PORTATIL	33.33%	\$9,599.01	\$0.00	\$7,998.30	\$266.61	\$266.61	\$266.61	\$0.00	\$0.00	\$0.00	\$0.00	\$0.00	\$0.00	\$0.00	\$0.00	\$0.00	\$8,798.13	\$800.88
5150300055-2	09/11/2018	MICROCOMPUTADORA PORTATIL	33.30%	\$6,299.01	\$189.12	\$6,108.89	\$0.00	\$0.00	\$0.00	\$0.00	\$0.00	\$0.00	\$0.00	\$0.00	\$0.00	\$0.00	\$0.00	\$0.00	\$6,298.01	\$1.00
5150300055-20	07/03/2023	MICROCOMPUTADORA PORTATIL	33.33%	\$12,499.00	\$0.00	\$11,456.28	\$347.16	\$347.16	\$347.16	\$0.00	\$0.00	\$0.00	\$0.00	\$0.00	\$0.00	\$0.00	\$0.00	\$0.00	\$12,497.76	\$1.24
5150300055-21	02/05/2025	MICROCOMPUTADORA PORTATIL	33.33%	\$22,504.00	\$0.00	\$4,375.35	\$625.05	\$625.05	\$625.05	\$0.00	\$0.00	\$0.00	\$0.00	\$0.00	\$0.00	\$0.00	\$0.00	\$0.00	\$6,250.50	\$16,253.50
5150300055-22	23/06/2025	MICROCOMPUTADORA PORTATIL	33.33%	\$21,911.32	\$0.00	\$3,651.54	\$608.59	\$608.59	\$608.59	\$0.00	\$0.00	\$0.00	\$0.00	\$0.00	\$0.00	\$0.00	\$0.00	\$0.00	\$5,477.31	\$16,434.01
5150300055-23	03/11/2025	MICROCOMPUTADORA PORTATIL	33.33%	\$14,498.84	\$0.00	\$402.71	\$402.71	\$402.71	\$402.71	\$0.00	\$0.00	\$0.00	\$0.00	\$0.00	\$0.00	\$0.00	\$0.00	\$0.00	\$1,610.84	\$12,888.00
5150300055-24	03/11/2025	MICROCOMPUTADORA PORTATIL	33.33%	\$14,498.84	\$0.00	\$402.71	\$402.71	\$402.71	\$402.71	\$0.00	\$0.00	\$0.00	\$0.00	\$0.00	\$0.00	\$0.00	\$0.00	\$0.00	\$1,610.84	\$12,888.00



Usr: ANA CELIA  
Rep: rptAnalíticoBienesDepreciación

**SISTEMA MUNICIPAL DIF BAHÍA DE BANDERAS**  
**ESTADO DE NAYARIT**  
Analítico de Bienes con depreciación  
Al 31/03/2026

Fecha y 16/abr./2026  
hora de Impresión 11:36 a. m.

Frecuencia de Depreciación: Mensual			Porcentaje de Depreciación	Costo/Importe del Revalúo (1)	Campo Monto Depreciado (2)	Depreciaciones Automáticas años anteriores (3)	Depreciaciones Automáticas del año actual (4)												Total de Depreciaciones (5=2+3+4)	Valor Neto en Libros (6=1-5)	
Número Inventario	Fecha Factura	Descripción					Ene	Feb	Mar	Abr	May	Jun	Jul	Ago	Sep	Oct	Nov	Dic			
5150300055-25	03/11/2025	MICROCOMPUTADORA PORTATIL	33.33%	\$14,498.84	\$0.00	\$402.71	\$402.71	\$402.71	\$402.71	\$0.00	\$0.00	\$0.00	\$0.00	\$0.00	\$0.00	\$0.00	\$0.00	\$0.00	\$0.00	\$1,610.84	\$12,888.00
5150300055-26	05/12/2025	MICROCOMPUTADORA PORTATIL	33.33%	\$12,758.84	\$0.00	\$0.00	\$354.38	\$354.38	\$354.38	\$0.00	\$0.00	\$0.00	\$0.00	\$0.00	\$0.00	\$0.00	\$0.00	\$0.00	\$0.00	\$1,063.14	\$11,695.70
5150300055-27	26/01/2026	MICROCOMPUTADORA PORTATIL	33.33%	\$17,398.84	\$481.95	\$0.00	\$0.00	\$0.00	\$483.25	\$0.00	\$0.00	\$0.00	\$0.00	\$0.00	\$0.00	\$0.00	\$0.00	\$0.00	\$0.00	\$965.20	\$16,433.64
5150300055-28	26/01/2026	MICROCOMPUTADORA PORTATIL	33.33%	\$13,918.84	\$386.59	\$0.00	\$0.00	\$0.00	\$386.60	\$0.00	\$0.00	\$0.00	\$0.00	\$0.00	\$0.00	\$0.00	\$0.00	\$0.00	\$0.00	\$773.19	\$13,145.65
5150300055-29	26/01/2026	MICROCOMPUTADORA PORTATIL	33.33%	\$13,918.84	\$386.59	\$0.00	\$0.00	\$0.00	\$386.60	\$0.00	\$0.00	\$0.00	\$0.00	\$0.00	\$0.00	\$0.00	\$0.00	\$0.00	\$0.00	\$773.19	\$13,145.65
5150300055-3	09/11/2018	MICROCOMPUTADORA PORTATIL	33.30%	\$6,299.01	\$189.12	\$6,108.89	\$0.00	\$0.00	\$0.00	\$0.00	\$0.00	\$0.00	\$0.00	\$0.00	\$0.00	\$0.00	\$0.00	\$0.00	\$0.00	\$6,298.01	\$1.00
5150300055-30	26/01/2026	MICROCOMPUTADORA PORTATIL	33.33%	\$13,918.84	\$386.59	\$0.00	\$0.00	\$0.00	\$386.60	\$0.00	\$0.00	\$0.00	\$0.00	\$0.00	\$0.00	\$0.00	\$0.00	\$0.00	\$0.00	\$773.19	\$13,145.65
5150300055-31	23/03/2026	MICROCOMPUTADORA PORTATIL	33.33%	\$16,006.84	\$445.59	\$0.00	\$0.00	\$0.00	\$0.00	\$0.00	\$0.00	\$0.00	\$0.00	\$0.00	\$0.00	\$0.00	\$0.00	\$0.00	\$0.00	\$445.59	\$15,561.25
5150300055-4	09/11/2018	MICROCOMPUTADORA PORTATIL	33.30%	\$6,299.01	\$189.12	\$6,108.89	\$0.00	\$0.00	\$0.00	\$0.00	\$0.00	\$0.00	\$0.00	\$0.00	\$0.00	\$0.00	\$0.00	\$0.00	\$0.00	\$6,298.01	\$1.00
5150300055-5	02/08/2018	MICROCOMPUTADORA PORTATIL	33.30%	\$49,198.00	\$1,477.20	\$47,719.80	\$0.00	\$0.00	\$0.00	\$0.00	\$0.00	\$0.00	\$0.00	\$0.00	\$0.00	\$0.00	\$0.00	\$0.00	\$0.00	\$49,197.00	\$1.00
5150300055-6	28/10/2021	MICROCOMPUTADORA PORTATIL	33.33%	\$11,499.00	\$0.00	\$11,498.00	\$0.00	\$0.00	\$0.00	\$0.00	\$0.00	\$0.00	\$0.00	\$0.00	\$0.00	\$0.00	\$0.00	\$0.00	\$0.00	\$11,498.00	\$1.00
5150300055-7	10/12/2021	MICROCOMPUTADORA PORTATIL	33.33%	\$19,999.00	\$0.00	\$19,998.00	\$0.00	\$0.00	\$0.00	\$0.00	\$0.00	\$0.00	\$0.00	\$0.00	\$0.00	\$0.00	\$0.00	\$0.00	\$0.00	\$19,998.00	\$1.00
5150300055-8	10/12/2021	MICROCOMPUTADORA PORTATIL	33.33%	\$10,998.99	\$0.00	\$10,997.99	\$0.00	\$0.00	\$0.00	\$0.00	\$0.00	\$0.00	\$0.00	\$0.00	\$0.00	\$0.00	\$0.00	\$0.00	\$0.00	\$10,997.99	\$1.00
5150300055-9	10/12/2021	MICROCOMPUTADORA PORTATIL	33.33%	\$10,998.99	\$0.00	\$10,997.99	\$0.00	\$0.00	\$0.00	\$0.00	\$0.00	\$0.00	\$0.00	\$0.00	\$0.00	\$0.00	\$0.00	\$0.00	\$0.00	\$10,997.99	\$1.00
5150300065-1	02/02/2022	RACK	33.33%	\$8,246.53	\$0.00	\$8,245.53	\$0.00	\$0.00	\$0.00	\$0.00	\$0.00	\$0.00	\$0.00	\$0.00	\$0.00	\$0.00	\$0.00	\$0.00	\$0.00	\$8,245.53	\$1.00
5150300065-2	13/02/2025	RACK	33.33%	\$9,839.40	\$0.00	\$2,732.90	\$273.29	\$273.29	\$273.29	\$0.00	\$0.00	\$0.00	\$0.00	\$0.00	\$0.00	\$0.00	\$0.00	\$0.00	\$0.00	\$3,552.77	\$6,286.63
5150300074-1	02/02/2022	SWITCH PARA REDES (EQUIPO DE CONECTIVIDAD)	33.33%	\$7,934.40	\$0.00	\$7,933.40	\$0.00	\$0.00	\$0.00	\$0.00	\$0.00	\$0.00	\$0.00	\$0.00	\$0.00	\$0.00	\$0.00	\$0.00	\$0.00	\$7,933.40	\$1.00
5150300074-2	09/02/2022	SWITCH PARA REDES (EQUIPO DE CONECTIVIDAD)	33.33%	\$4,144.50	\$0.00	\$4,143.50	\$0.00	\$0.00	\$0.00	\$0.00	\$0.00	\$0.00	\$0.00	\$0.00	\$0.00	\$0.00	\$0.00	\$0.00	\$0.00	\$4,143.50	\$1.00
5150300074-3	09/02/2022	SWITCH PARA REDES (EQUIPO DE CONECTIVIDAD)	33.33%	\$3,572.48	\$0.00	\$3,571.48	\$0.00	\$0.00	\$0.00	\$0.00	\$0.00	\$0.00	\$0.00	\$0.00	\$0.00	\$0.00	\$0.00	\$0.00	\$0.00	\$3,571.48	\$1.00
5150300076-1	05/11/2020	TABLETA DIGITALIZADORA	33.33%	\$3,799.00	\$0.00	\$3,798.00	\$0.00	\$0.00	\$0.00	\$0.00	\$0.00	\$0.00	\$0.00	\$0.00	\$0.00	\$0.00	\$0.00	\$0.00	\$0.00	\$3,798.00	\$1.00
5150300079-1	15/05/2023	TELE IMPRESOR ELECTRONICO	33.33%	\$6,238.40	\$0.00	\$5,371.37	\$173.27	\$173.27	\$173.27	\$0.00	\$0.00	\$0.00	\$0.00	\$0.00	\$0.00	\$0.00	\$0.00	\$0.00	\$0.00	\$5,891.18	\$347.22
5150300084-2	09/11/2019	UNIDAD DE ALMACENAMIENTO	33.30%	\$1,799.00	\$54.02	\$1,743.98	\$0.00	\$0.00	\$0.00	\$0.00	\$0.00	\$0.00	\$0.00	\$0.00	\$0.00	\$0.00	\$0.00	\$0.00	\$0.00	\$1,798.00	\$1.00
5150300084-3	03/02/2023	UNIDAD DE ALMACENAMIENTO	33.33%	\$4,699.00	\$0.00	\$4,437.68	\$130.52	\$129.80	\$0.00	\$0.00	\$0.00	\$0.00	\$0.00	\$0.00	\$0.00	\$0.00	\$0.00	\$0.00	\$0.00	\$4,698.00	\$1.00
5150300084-4	03/02/2023	UNIDAD DE ALMACENAMIENTO	33.33%	\$4,701.01	\$0.00	\$4,439.38	\$130.57	\$130.06	\$0.00	\$0.00	\$0.00	\$0.00	\$0.00	\$0.00	\$0.00	\$0.00	\$0.00	\$0.00	\$0.00	\$4,700.01	\$1.00
5150300094-1	28/10/2021	VIDEO-PROYECTOR MULTIMEDIA (CAÑON)	33.33%	\$6,999.00	\$0.00	\$6,998.00	\$0.00	\$0.00	\$0.00	\$0.00	\$0.00	\$0.00	\$0.00	\$0.00	\$0.00	\$0.00	\$0.00	\$0.00	\$0.00	\$6,998.00	\$1.00



Usu: ANA CELIA  
Rep: rptAnaliticoBienesDepreciacion

## SISTEMA MUNICIPAL DIF BAHÍA DE BANDERAS ESTADO DE NAYARIT

Análitico de Bienes con depreciación  
Al 31/03/2026

Fecha y hora de Impresión | 16/abr./2026  
11:36 a. m.

Frecuencia de Depreciación: Mensual			Porcentaje de Depreciación	Costo/Importe del Revalúo (1)	Campo Monto Depreciado (2)	Depreciaciones Automáticas años anteriores (3)	Depreciaciones Automáticas del año actual (4)												Total de Depreciaciones (5=2+3+4)	Valor Neto en Libros (6=1-5)	
Número Inventario	Fecha Factura	Descripción					Ene	Feb	Mar	Abr	May	Jun	Jul	Ago	Sep	Oct	Nov	Dic			
5150300095-1	26/12/2024	TELEFONO CELULAR	33.00%	\$7,757.76	\$0.00	\$2,560.08	\$213.34	\$213.34	\$213.34	\$0.00	\$0.00	\$0.00	\$0.00	\$0.00	\$0.00	\$0.00	\$0.00	\$0.00	\$3,200.10	\$4,557.66	
5150300095-2	26/12/2024	TELEFONO CELULAR	33.00%	\$7,757.76	\$0.00	\$2,560.08	\$213.34	\$213.34	\$213.34	\$0.00	\$0.00	\$0.00	\$0.00	\$0.00	\$0.00	\$0.00	\$0.00	\$0.00	\$3,200.10	\$4,557.66	
5150300095-3	26/12/2024	TELEFONO CELULAR	33.00%	\$4,309.48	\$0.00	\$1,422.12	\$118.51	\$118.51	\$118.51	\$0.00	\$0.00	\$0.00	\$0.00	\$0.00	\$0.00	\$0.00	\$0.00	\$0.00	\$1,777.65	\$2,531.83	
5150300095-4	26/12/2024	TELEFONO CELULAR	33.00%	\$4,309.48	\$0.00	\$1,422.12	\$118.51	\$118.51	\$118.51	\$0.00	\$0.00	\$0.00	\$0.00	\$0.00	\$0.00	\$0.00	\$0.00	\$0.00	\$1,777.65	\$2,531.83	
5190800147-1	24/04/2019	RELOJ CHECADOR	33.30%	\$6,233.61	\$1,038.93	\$5,193.68	\$0.00	\$0.00	\$0.00	\$0.00	\$0.00	\$0.00	\$0.00	\$0.00	\$0.00	\$0.00	\$0.00	\$0.00	\$6,232.61	\$1.00	
<b>1241-9 - Otros Mobiliarios y Equipos de Administración</b>																					
				\$771,605.11	\$1,900.95	\$189,063.55	\$7,080.70	\$7,256.63	\$0.00	\$0.00	\$0.00	\$0.00	\$0.00	\$0.00	\$0.00	\$0.00	\$0.00	\$0.00	\$212,382.53	\$559,222.58	
5190100002-1	31/12/2023	APARATO REPRODUCTOR FORMATO KARAOKE	10.00%	\$10,500.00	\$0.00	\$2,100.00	\$87.50	\$87.50	\$87.50	\$0.00	\$0.00	\$0.00	\$0.00	\$0.00	\$0.00	\$0.00	\$0.00	\$0.00	\$2,362.50	\$8,137.50	
5190100022-1	28/06/2019	TELEVISION	10.00%	\$6,995.00	\$233.17	\$4,313.48	\$58.29	\$58.29	\$58.29	\$0.00	\$0.00	\$0.00	\$0.00	\$0.00	\$0.00	\$0.00	\$0.00	\$0.00	\$4,721.50	\$2,273.50	
5190100022-2	03/03/2018	TELEVISION	10.00%	\$7,999.00	\$1,333.20	\$4,866.18	\$66.66	\$66.66	\$66.66	\$0.00	\$0.00	\$0.00	\$0.00	\$0.00	\$0.00	\$0.00	\$0.00	\$0.00	\$6,399.36	\$1,599.64	
5190100022-3	03/11/2020	TELEVISION	10.00%	\$2,895.00	\$24.12	\$1,447.80	\$24.13	\$24.13	\$24.13	\$0.00	\$0.00	\$0.00	\$0.00	\$0.00	\$0.00	\$0.00	\$0.00	\$0.00	\$1,544.31	\$1,350.69	
5190100023-1	21/08/2025	VIDEO CAMARA	10.00%	\$12,057.04	\$0.00	\$401.92	\$100.48	\$100.48	\$100.48	\$0.00	\$0.00	\$0.00	\$0.00	\$0.00	\$0.00	\$0.00	\$0.00	\$0.00	\$703.36	\$11,353.68	
5190300005-1	19/08/2022	CARRO PORTA-TAMBOR ESPUMA (ASEO)	10.00%	\$8,183.48	\$0.00	\$2,728.00	\$68.20	\$68.20	\$68.20	\$0.00	\$0.00	\$0.00	\$0.00	\$0.00	\$0.00	\$0.00	\$0.00	\$0.00	\$2,932.60	\$5,250.88	
5190300022-1	05/10/2020	LAVADORA ROPA	10.00%	\$8,795.00	\$73.29	\$4,470.69	\$73.29	\$73.29	\$73.29	\$0.00	\$0.00	\$0.00	\$0.00	\$0.00	\$0.00	\$0.00	\$0.00	\$0.00	\$4,763.85	\$4,031.15	
5190300022-2	19/05/2022	LAVADORA ROPA	10.00%	\$26,479.32	\$0.00	\$9,488.38	\$220.66	\$220.66	\$220.66	\$0.00	\$0.00	\$0.00	\$0.00	\$0.00	\$0.00	\$0.00	\$0.00	\$0.00	\$10,150.36	\$16,328.96	
5190300022-3	19/05/2022	LAVADORA ROPA	10.00%	\$26,479.32	\$0.00	\$9,488.38	\$220.66	\$220.66	\$220.66	\$0.00	\$0.00	\$0.00	\$0.00	\$0.00	\$0.00	\$0.00	\$0.00	\$0.00	\$10,150.36	\$16,328.96	
5190300025-1	03/11/2020	SECADORA ROPA	10.00%	\$7,435.00	\$61.95	\$3,717.60	\$61.96	\$61.96	\$61.96	\$0.00	\$0.00	\$0.00	\$0.00	\$0.00	\$0.00	\$0.00	\$0.00	\$0.00	\$3,965.43	\$3,469.57	
5190300025-2	19/05/2022	SECADORA ROPA	10.00%	\$20,681.64	\$0.00	\$7,411.05	\$172.35	\$172.35	\$172.35	\$0.00	\$0.00	\$0.00	\$0.00	\$0.00	\$0.00	\$0.00	\$0.00	\$0.00	\$7,928.10	\$12,753.54	
5190300025-3	19/05/2022	SECADORA ROPA	10.00%	\$20,681.61	\$0.00	\$7,411.05	\$172.35	\$172.35	\$172.35	\$0.00	\$0.00	\$0.00	\$0.00	\$0.00	\$0.00	\$0.00	\$0.00	\$0.00	\$7,928.10	\$12,753.51	
5190600011-1	07/03/2025	CONGELADORA (COMERCIOS)	20.00%	\$29,661.20	\$0.00	\$4,449.15	\$494.35	\$494.35	\$494.35	\$0.00	\$0.00	\$0.00	\$0.00	\$0.00	\$0.00	\$0.00	\$0.00	\$0.00	\$5,932.20	\$23,729.00	
5190600011-2	17/07/2025	CONGELADORA (COMERCIOS)	20.00%	\$8,918.00	\$0.00	\$743.15	\$148.63	\$148.63	\$148.63	\$0.00	\$0.00	\$0.00	\$0.00	\$0.00	\$0.00	\$0.00	\$0.00	\$0.00	\$1,189.04	\$7,728.96	
5190600014-1	02/02/2022	ETIQUETADORA	10.00%	\$5,812.49	\$0.00	\$2,228.24	\$48.44	\$48.44	\$48.44	\$0.00	\$0.00	\$0.00	\$0.00	\$0.00	\$0.00	\$0.00	\$0.00	\$0.00	\$2,373.56	\$3,438.93	
5190600024-1	17/07/2025	REFRIGERADOR LACTEOS	20.00%	\$34,150.00	\$0.00	\$2,845.85	\$569.17	\$569.17	\$569.17	\$0.00	\$0.00	\$0.00	\$0.00	\$0.00	\$0.00	\$0.00	\$0.00	\$0.00	\$4,553.36	\$29,596.64	
5190600028-1	06/01/2026	ESTUFA INDUSTRIAL	10.00%	\$21,112.00	\$175.22	\$0.00	\$0.00	\$0.00	\$175.93	\$0.00	\$0.00	\$0.00	\$0.00	\$0.00	\$0.00	\$0.00	\$0.00	\$0.00	\$351.15	\$20,760.85	
5190700001-1	16/05/2024	DESARMADOR ELECTRICO DE VELOCIDAD VARIABLE CON BATERIA RECARGABLE	10.00%	\$7,910.41	\$0.00	\$1,252.48	\$65.92	\$65.92	\$65.92	\$0.00	\$0.00	\$0.00	\$0.00	\$0.00	\$0.00	\$0.00	\$0.00	\$0.00	\$1,450.24	\$6,460.17	
5190700002-1	04/08/2025	MALLA SOMBRA	10.00%	\$30,720.00	\$0.00	\$1,024.00	\$256.00	\$256.00	\$256.00	\$0.00	\$0.00	\$0.00	\$0.00	\$0.00	\$0.00	\$0.00	\$0.00	\$0.00	\$1,792.00	\$28,928.00	



Usr: ANA CELIA  
Rep: rptAnalíticoBienesDepreciación

## SISTEMA MUNICIPAL DIF BAHÍA DE BANDERAS ESTADO DE NAYARIT

Análítico de Bienes con depreciación  
Al 31/03/2026

Fecha y hora de Impresión | 16/abr./2026  
11:36 a. m.

Frecuencia de Depreciación: Mensual			Porcentaje de Depreciación	Costo/Importe del Revalúo (1)	Campo Monto Depreciado (2)	Depreciaciones Automáticas años anteriores (3)	Depreciaciones Automáticas del año actual (4)												Total de Depreciaciones (5=2+3+4)	Valor Neto en Libros (6=1-5)
Número Inventario	Fecha Factura	Descripción					Ene	Feb	Mar	Abr	May	Jun	Jul	Ago	Sep	Oct	Nov	Dic		
5190800001-1	17/05/2023	ACONDICIONADOR AIRE	10.00%	\$13,500.00	\$0.00	\$3,487.50	\$112.50	\$112.50	\$112.50	\$0.00	\$0.00	\$0.00	\$0.00	\$0.00	\$0.00	\$0.00	\$0.00	\$0.00	\$3,825.00	\$9,675.00
5190800001-10	31/12/2023	ACONDICIONADOR AIRE	10.00%	\$23,800.00	\$0.00	\$4,759.92	\$198.33	\$198.33	\$198.33	\$0.00	\$0.00	\$0.00	\$0.00	\$0.00	\$0.00	\$0.00	\$0.00	\$0.00	\$5,354.91	\$18,445.09
5190800001-11	31/12/2023	ACONDICIONADOR AIRE	10.00%	\$23,800.00	\$0.00	\$4,759.92	\$198.33	\$198.33	\$198.33	\$0.00	\$0.00	\$0.00	\$0.00	\$0.00	\$0.00	\$0.00	\$0.00	\$0.00	\$5,354.91	\$18,445.09
5190800001-12	31/12/2023	ACONDICIONADOR AIRE	10.00%	\$23,800.00	\$0.00	\$4,759.92	\$198.33	\$198.33	\$198.33	\$0.00	\$0.00	\$0.00	\$0.00	\$0.00	\$0.00	\$0.00	\$0.00	\$0.00	\$5,354.91	\$18,445.09
5190800001-13	31/12/2023	ACONDICIONADOR AIRE	10.00%	\$23,800.00	\$0.00	\$4,759.92	\$198.33	\$198.33	\$198.33	\$0.00	\$0.00	\$0.00	\$0.00	\$0.00	\$0.00	\$0.00	\$0.00	\$0.00	\$5,354.91	\$18,445.09
5190800001-14	31/12/2023	ACONDICIONADOR AIRE	10.00%	\$13,900.00	\$0.00	\$2,779.92	\$115.83	\$115.83	\$115.83	\$0.00	\$0.00	\$0.00	\$0.00	\$0.00	\$0.00	\$0.00	\$0.00	\$0.00	\$3,127.41	\$10,772.59
5190800001-15	31/12/2023	ACONDICIONADOR AIRE	10.00%	\$13,900.00	\$0.00	\$2,779.92	\$115.83	\$115.83	\$115.83	\$0.00	\$0.00	\$0.00	\$0.00	\$0.00	\$0.00	\$0.00	\$0.00	\$0.00	\$3,127.41	\$10,772.59
5190800001-16	31/12/2023	ACONDICIONADOR AIRE	10.00%	\$13,900.00	\$0.00	\$2,779.92	\$115.83	\$115.83	\$115.83	\$0.00	\$0.00	\$0.00	\$0.00	\$0.00	\$0.00	\$0.00	\$0.00	\$0.00	\$3,127.41	\$10,772.59
5190800001-17	31/12/2023	ACONDICIONADOR AIRE	10.00%	\$17,506.00	\$0.00	\$3,501.12	\$145.88	\$145.88	\$145.88	\$0.00	\$0.00	\$0.00	\$0.00	\$0.00	\$0.00	\$0.00	\$0.00	\$0.00	\$3,938.76	\$13,567.24
5190800001-18	31/12/2023	ACONDICIONADOR AIRE	10.00%	\$23,800.00	\$0.00	\$4,759.92	\$198.33	\$198.33	\$198.33	\$0.00	\$0.00	\$0.00	\$0.00	\$0.00	\$0.00	\$0.00	\$0.00	\$0.00	\$5,354.91	\$18,445.09
5190800001-19	31/12/2023	ACONDICIONADOR AIRE	10.00%	\$23,800.00	\$0.00	\$4,759.92	\$198.33	\$198.33	\$198.33	\$0.00	\$0.00	\$0.00	\$0.00	\$0.00	\$0.00	\$0.00	\$0.00	\$0.00	\$5,354.91	\$18,445.09
5190800001-2	10/07/2023	ACONDICIONADOR AIRE	10.00%	\$13,500.00	\$0.00	\$3,262.50	\$112.50	\$112.50	\$112.50	\$0.00	\$0.00	\$0.00	\$0.00	\$0.00	\$0.00	\$0.00	\$0.00	\$0.00	\$3,600.00	\$9,900.00
5190800001-20	14/07/2025	ACONDICIONADOR AIRE	10.00%	\$14,500.00	\$0.00	\$604.15	\$120.83	\$120.83	\$120.83	\$0.00	\$0.00	\$0.00	\$0.00	\$0.00	\$0.00	\$0.00	\$0.00	\$0.00	\$966.64	\$13,533.36
5190800001-3	27/06/2023	ACONDICIONADOR AIRE	10.00%	\$19,900.00	\$0.00	\$4,974.90	\$165.83	\$165.83	\$165.83	\$0.00	\$0.00	\$0.00	\$0.00	\$0.00	\$0.00	\$0.00	\$0.00	\$0.00	\$5,472.39	\$14,427.61
5190800001-4	18/04/2023	ACONDICIONADOR AIRE	10.00%	\$16,800.00	\$0.00	\$4,480.00	\$140.00	\$140.00	\$140.00	\$0.00	\$0.00	\$0.00	\$0.00	\$0.00	\$0.00	\$0.00	\$0.00	\$0.00	\$4,900.00	\$11,900.00
5190800001-5	28/07/2023	ACONDICIONADOR AIRE	10.00%	\$13,600.00	\$0.00	\$3,286.57	\$113.33	\$113.33	\$113.33	\$0.00	\$0.00	\$0.00	\$0.00	\$0.00	\$0.00	\$0.00	\$0.00	\$0.00	\$3,626.58	\$9,973.44
5190800001-6	17/08/2023	ACONDICIONADOR AIRE	10.00%	\$13,599.99	\$0.00	\$3,173.24	\$113.33	\$113.33	\$113.33	\$0.00	\$0.00	\$0.00	\$0.00	\$0.00	\$0.00	\$0.00	\$0.00	\$0.00	\$3,513.23	\$10,086.76
5190800001-7	12/09/2023	ACONDICIONADOR AIRE	10.00%	\$17,500.00	\$0.00	\$3,937.41	\$145.83	\$145.83	\$145.83	\$0.00	\$0.00	\$0.00	\$0.00	\$0.00	\$0.00	\$0.00	\$0.00	\$0.00	\$4,374.90	\$13,125.10
5190800001-8	31/12/2023	ACONDICIONADOR AIRE	10.00%	\$23,800.00	\$0.00	\$4,759.92	\$198.33	\$198.33	\$198.33	\$0.00	\$0.00	\$0.00	\$0.00	\$0.00	\$0.00	\$0.00	\$0.00	\$0.00	\$5,354.91	\$18,445.09
5190800001-9	31/12/2023	ACONDICIONADOR AIRE	10.00%	\$23,800.00	\$0.00	\$4,759.92	\$198.33	\$198.33	\$198.33	\$0.00	\$0.00	\$0.00	\$0.00	\$0.00	\$0.00	\$0.00	\$0.00	\$0.00	\$5,354.91	\$18,445.09
5190800063-1	12/05/2022	ENFRIADOR Y CALENTADOR AGUA (PARA OFICINA)	5.00%	\$3,200.00	\$0.00	\$573.19	\$13.33	\$13.33	\$13.33	\$0.00	\$0.00	\$0.00	\$0.00	\$0.00	\$0.00	\$0.00	\$0.00	\$0.00	\$613.18	\$2,586.82
5190800063-2	27/09/2022	ENFRIADOR Y CALENTADOR AGUA (PARA OFICINA)	20.00%	\$3,490.00	\$0.00	\$2,268.63	\$58.17	\$58.17	\$58.17	\$0.00	\$0.00	\$0.00	\$0.00	\$0.00	\$0.00	\$0.00	\$0.00	\$0.00	\$2,443.14	\$1,046.86
5190800064-1	20/05/2022	ENFRIADOR Y CALENTADOR DE AGUA	5.00%	\$3,200.00	\$0.00	\$573.19	\$13.33	\$13.33	\$13.33	\$0.00	\$0.00	\$0.00	\$0.00	\$0.00	\$0.00	\$0.00	\$0.00	\$0.00	\$613.18	\$2,586.82
5190800068-2	23/05/2025	ENMIGADORA	10.00%	\$7,073.48	\$0.00	\$412.65	\$58.95	\$58.95	\$58.95	\$0.00	\$0.00	\$0.00	\$0.00	\$0.00	\$0.00	\$0.00	\$0.00	\$0.00	\$589.50	\$6,483.98
5190800071-3	01/06/2022	ESTUFA COCINA (GAS O ELECTRICA)	10.00%	\$8,150.00	\$0.00	\$2,920.56	\$67.92	\$67.92	\$67.92	\$0.00	\$0.00	\$0.00	\$0.00	\$0.00	\$0.00	\$0.00	\$0.00	\$0.00	\$3,124.32	\$5,025.68
5190800071-4	01/06/2022	ESTUFA COCINA (GAS O ELECTRICA)	10.00%	\$6,575.00	\$0.00	\$2,355.97	\$54.79	\$54.79	\$54.79	\$0.00	\$0.00	\$0.00	\$0.00	\$0.00	\$0.00	\$0.00	\$0.00	\$0.00	\$2,520.34	\$4,054.66



Usr: ANA CELIA  
Rep: rptAnaliticoBienesDepreciacion

## SISTEMA MUNICIPAL DIF BAHÍA DE BANDERAS ESTADO DE NAYARIT

Análítico de Bienes con depreciación  
Al 31/03/2026

Fecha y 16/abr./2026  
hora de Impresión 11:36 a. m.

Frecuencia de Depreciación: Mensual			Porcentaje de Depreciación	Costo/Importe del Revalúo (1)	Campo Monto Depreciado (2)	Depreciaciones Automáticas años anteriores (3)	Depreciaciones Automáticas del año actual (4)												Total de Depreciaciones (5=2+3+4)	Valor Neto en Libros (6=1-5)		
Número Inventario	Fecha Factura	Descripción					Ene	Feb	Mar	Abr	May	Jun	Jul	Ago	Sep	Oct	Nov	Dic				
5190800071-5	01/06/2022	ESTUFA COCINA (GAS O ELECTRICA)	10.00%	\$8,150.00	\$0.00	\$2,920.56	\$67.92	\$67.92	\$67.92	\$0.00	\$0.00	\$0.00	\$0.00	\$0.00	\$0.00	\$0.00	\$0.00	\$0.00	\$0.00	\$3,124.32	\$5,025.68	
5190800071-6	01/06/2022	ESTUFA COCINA (GAS O ELECTRICA)	10.00%	\$6,575.00	\$0.00	\$2,355.97	\$54.79	\$54.79	\$54.79	\$0.00	\$0.00	\$0.00	\$0.00	\$0.00	\$0.00	\$0.00	\$0.00	\$0.00	\$0.00	\$2,520.34	\$4,054.66	
5190800071-7	27/09/2022	ESTUFA COCINA (GAS O ELECTRICA)	10.00%	\$8,755.00	\$0.00	\$2,845.44	\$72.96	\$72.96	\$72.96	\$0.00	\$0.00	\$0.00	\$0.00	\$0.00	\$0.00	\$0.00	\$0.00	\$0.00	\$0.00	\$3,064.32	\$5,690.68	
5190800146-1	03/06/2022	REFRIGERADOR (COCINA)	20.00%	\$5,080.00	\$0.00	\$3,556.14	\$84.67	\$84.67	\$84.67	\$0.00	\$0.00	\$0.00	\$0.00	\$0.00	\$0.00	\$0.00	\$0.00	\$0.00	\$0.00	\$3,810.15	\$1,269.85	
5190800146-2	03/06/2022	REFRIGERADOR (COCINA)	10.00%	\$5,080.00	\$0.00	\$1,777.86	\$42.33	\$42.33	\$42.33	\$0.00	\$0.00	\$0.00	\$0.00	\$0.00	\$0.00	\$0.00	\$0.00	\$0.00	\$0.00	\$1,904.85	\$3,175.15	
5190800146-3	18/08/2022	REFRIGERADOR (COCINA)	20.00%	\$14,095.00	\$0.00	\$9,396.80	\$234.92	\$234.92	\$234.92	\$0.00	\$0.00	\$0.00	\$0.00	\$0.00	\$0.00	\$0.00	\$0.00	\$0.00	\$0.00	\$10,101.56	\$3,993.44	
5190800146-4	26/08/2022	REFRIGERADOR (COCINA)	20.00%	\$7,000.00	\$0.00	\$4,668.80	\$116.67	\$116.67	\$116.67	\$0.00	\$0.00	\$0.00	\$0.00	\$0.00	\$0.00	\$0.00	\$0.00	\$0.00	\$0.00	\$5,016.81	\$1,983.19	
5190800147-2	19/01/2023	RELOJ CHECADOR	10.00%	\$3,458.13	\$0.00	\$1,008.70	\$28.82	\$28.82	\$28.82	\$0.00	\$0.00	\$0.00	\$0.00	\$0.00	\$0.00	\$0.00	\$0.00	\$0.00	\$0.00	\$1,085.16	\$2,362.97	
5190800162-1	12/08/2022	TANQUE GAS (ESTACIONARIO)	10.00%	\$11,752.00	\$0.00	\$3,917.20	\$97.93	\$97.93	\$97.93	\$0.00	\$0.00	\$0.00	\$0.00	\$0.00	\$0.00	\$0.00	\$0.00	\$0.00	\$0.00	\$4,210.99	\$7,541.01	
<b>1242 - MOBILIARIO Y EQUIPO EDUCACIONAL Y RECREATIVO</b>				\$440,711.90		\$327,363.95	\$3,326.41		\$0.00	\$0.00	\$0.00	\$0.00	\$0.00	\$0.00	\$0.00	\$0.00	\$0.00	\$0.00	\$0.00	\$345,634.87	\$95,077.03	
<b>1242-1 - Equipos y Aparatos Audiovisuales</b>				\$32,717.36	\$0.00	\$25,482.45	\$908.73	\$908.32	\$0.00	\$0.00	\$0.00	\$0.00	\$0.00	\$0.00	\$0.00	\$0.00	\$0.00	\$0.00	\$0.00	\$0.00	\$28,208.23	\$4,509.13
5210100020-1	29/03/2023	PROYECTOR MULTIPLE	33.33%	\$9,599.47	\$0.00	\$8,798.79	\$266.63	\$266.42	\$0.00	\$0.00	\$0.00	\$0.00	\$0.00	\$0.00	\$0.00	\$0.00	\$0.00	\$0.00	\$0.00	\$9,598.47	\$1.00	
5210100020-2	29/03/2023	PROYECTOR MULTIPLE	33.33%	\$9,599.48	\$0.00	\$8,798.79	\$266.63	\$266.43	\$0.00	\$0.00	\$0.00	\$0.00	\$0.00	\$0.00	\$0.00	\$0.00	\$0.00	\$0.00	\$0.00	\$9,598.48	\$1.00	
5210100020-3	26/03/2024	PROYECTOR MULTIPLE	33.33%	\$13,518.41	\$0.00	\$7,884.87	\$375.47	\$375.47	\$375.47	\$0.00	\$0.00	\$0.00	\$0.00	\$0.00	\$0.00	\$0.00	\$0.00	\$0.00	\$0.00	\$9,011.28	\$4,507.13	
<b>1242-3 - Cámaras Fotográficas y de Video</b>				\$309,769.39	\$4,299.29	\$241,916.30	\$1,602.23	\$1,593.57	\$0.00	\$0.00	\$0.00	\$0.00	\$0.00	\$0.00	\$0.00	\$0.00	\$0.00	\$0.00	\$0.00	\$253,989.89	\$55,779.50	
5230100005-1	19/01/2023	AMPLIFICADOR FOTOGRAFICO	33.33%	\$47,968.99	\$0.00	\$46,631.90	\$1,332.34	\$3.75	\$0.00	\$0.00	\$0.00	\$0.00	\$0.00	\$0.00	\$0.00	\$0.00	\$0.00	\$0.00	\$0.00	\$47,967.99	\$1.00	
5230100021-1	20/01/2023	CAMARA FOTOGRAFICA	33.33%	\$59,499.15	\$0.00	\$57,840.65	\$1,652.59	\$4.91	\$0.00	\$0.00	\$0.00	\$0.00	\$0.00	\$0.00	\$0.00	\$0.00	\$0.00	\$0.00	\$0.00	\$59,498.15	\$1.00	
5230100021-2	31/03/2023	CAMARA FOTOGRAFICA	33.33%	\$57,374.25	\$0.00	\$52,587.81	\$1,593.57	\$1,593.57	\$1,593.57	\$0.00	\$0.00	\$0.00	\$0.00	\$0.00	\$0.00	\$0.00	\$0.00	\$0.00	\$0.00	\$57,368.52	\$5.73	
5230100022-1	23/04/2019	CAMARA FOTOGRAFICA DIGITAL	33.30%	\$2,486.48	\$31.10	\$2,454.38	\$0.00	\$0.00	\$0.00	\$0.00	\$0.00	\$0.00	\$0.00	\$0.00	\$0.00	\$0.00	\$0.00	\$0.00	\$0.00	\$2,485.48	\$1.00	
5230100022-2	11/01/2019	CAMARA FOTOGRAFICA DIGITAL	33.30%	\$79,079.52	\$2,374.76	\$76,703.76	\$0.00	\$0.00	\$0.00	\$0.00	\$0.00	\$0.00	\$0.00	\$0.00	\$0.00	\$0.00	\$0.00	\$0.00	\$0.00	\$79,078.52	\$1.00	
5230100022-3	23/03/2026	CAMARA FOTOGRAFICA DIGITAL	33.33%	\$57,362.00	\$1,593.23	\$0.00	\$0.00	\$0.00	\$0.00	\$0.00	\$0.00	\$0.00	\$0.00	\$0.00	\$0.00	\$0.00	\$0.00	\$0.00	\$0.00	\$1,593.23	\$55,768.77	
5230100078-1	22/03/2018	VIDEOPROYECTOR	33.30%	\$5,999.00	\$300.20	\$5,697.80	\$0.00	\$0.00	\$0.00	\$0.00	\$0.00	\$0.00	\$0.00	\$0.00	\$0.00	\$0.00	\$0.00	\$0.00	\$0.00	\$5,998.00	\$1.00	
<b>1242-9 - Otro Mobiliario y Equipo Educacional y Recreativo</b>				\$98,225.15	\$1,025.20	\$99,965.20	\$815.45	\$815.45	\$0.00	\$0.00	\$0.00	\$0.00	\$0.00	\$0.00	\$0.00	\$0.00	\$0.00	\$0.00	\$0.00	\$63,436.75	\$34,788.40	
5290100002-1	22/03/2018	BAFLE	33.30%	\$3,299.00	\$165.20	\$3,132.80	\$0.00	\$0.00	\$0.00	\$0.00	\$0.00	\$0.00	\$0.00	\$0.00	\$0.00	\$0.00	\$0.00	\$0.00	\$0.00	\$3,298.00	\$1.00	
5290100005-1	13/04/2023	CAJA GUARDAR TRANSPARENCIAS	20.00%	\$5,727.15	\$0.00	\$3,054.40	\$95.45	\$95.45	\$95.45	\$0.00	\$0.00	\$0.00	\$0.00	\$0.00	\$0.00	\$0.00	\$0.00	\$0.00	\$0.00	\$3,340.75	\$2,386.40	



Usr: ANA CELIA  
Rep: rptAnaliticoBienesDepreciacion

**SISTEMA MUNICIPAL DIF BAHÍA DE BANDERAS**  
**ESTADO DE NAYARIT**  
Analítico de Bienes con depreciación  
Al 31/03/2026

Fecha y hora de Impresión | 16/abr./2026  
11:36 a. m.

Número Inventario	Fecha Factura	Descripción	Porcentaje de Depreciación	Costo/Importe del Revalúo (1)	Campo Monto Depreciado (2)	Depreciaciones Automáticas años anteriores (3)	Depreciaciones Automáticas del año actual (4)												Total de Depreciaciones (5=2+3+4)	Valor Neto en Libros (6=1-5)				
							Ene	Feb	Mar	Abr	May	Jun	Jul	Ago	Sep	Oct	Nov	Dic						
5290100018-1	22/03/2018	PANTALLA TRIPIE	33.30%	\$2,799.00	\$140.00	\$2,658.00	\$0.00	\$0.00	\$0.00	\$0.00	\$0.00	\$0.00	\$0.00	\$0.00	\$0.00	\$0.00	\$0.00	\$0.00	\$0.00	\$0.00	\$0.00	\$0.00	\$2,798.00	\$1.00
5290100025-1	31/12/2019	BEBES HIPER-REALISTAS	10.00%	\$21,600.00	\$180.00	\$12,780.00	\$180.00	\$180.00	\$180.00	\$0.00	\$0.00	\$0.00	\$0.00	\$0.00	\$0.00	\$0.00	\$0.00	\$0.00	\$0.00	\$0.00	\$0.00	\$0.00	\$13,500.00	\$8,100.00
5290100025-2	31/12/2019	BEBES HIPER-REALISTAS	10.00%	\$21,600.00	\$180.00	\$12,780.00	\$180.00	\$180.00	\$180.00	\$0.00	\$0.00	\$0.00	\$0.00	\$0.00	\$0.00	\$0.00	\$0.00	\$0.00	\$0.00	\$0.00	\$0.00	\$0.00	\$13,500.00	\$8,100.00
5290100025-3	31/12/2019	BEBES HIPER-REALISTAS	10.00%	\$21,600.00	\$180.00	\$12,780.00	\$180.00	\$180.00	\$180.00	\$0.00	\$0.00	\$0.00	\$0.00	\$0.00	\$0.00	\$0.00	\$0.00	\$0.00	\$0.00	\$0.00	\$0.00	\$0.00	\$13,500.00	\$8,100.00
5290100025-4	31/12/2019	BEBES HIPER-REALISTAS	10.00%	\$21,600.00	\$180.00	\$12,780.00	\$180.00	\$180.00	\$180.00	\$0.00	\$0.00	\$0.00	\$0.00	\$0.00	\$0.00	\$0.00	\$0.00	\$0.00	\$0.00	\$0.00	\$0.00	\$0.00	\$13,500.00	\$8,100.00
<b>1243 - EQUIPO E INSTRUMENTAL MÉDICO Y DE LABORATORIO</b>				<b>\$620,372.98</b>	<b>\$14,816.99</b>	<b>\$531,930.60</b>	<b>\$2,818.54</b>	<b>\$2,818.54</b>	<b>\$0.00</b>	<b>\$0.00</b>	<b>\$0.00</b>	<b>\$0.00</b>	<b>\$0.00</b>	<b>\$0.00</b>	<b>\$0.00</b>	<b>\$0.00</b>	<b>\$0.00</b>	<b>\$0.00</b>	<b>\$0.00</b>	<b>\$0.00</b>	<b>\$0.00</b>	<b>\$555,203.21</b>	<b>\$65,169.77</b>	
<b>1243-1 - Equipo Médico y de Laboratorio</b>				<b>\$599,616.60</b>	<b>\$14,816.99</b>	<b>\$522,151.39</b>	<b>\$2,472.60</b>	<b>\$2,472.60</b>	<b>\$0.00</b>	<b>\$0.00</b>	<b>\$0.00</b>	<b>\$0.00</b>	<b>\$0.00</b>	<b>\$0.00</b>	<b>\$0.00</b>	<b>\$0.00</b>	<b>\$0.00</b>	<b>\$0.00</b>	<b>\$0.00</b>	<b>\$0.00</b>	<b>\$0.00</b>	<b>\$544,386.18</b>	<b>\$55,230.42</b>	
5310100053-1	26/05/2025	ESTERILIZADORES MEDICO QUIRURGICOS	20.00%	\$10,431.88	\$0.00	\$1,217.09	\$173.87	\$173.87	\$173.87	\$0.00	\$0.00	\$0.00	\$0.00	\$0.00	\$0.00	\$0.00	\$0.00	\$0.00	\$0.00	\$0.00	\$0.00	\$0.00	\$1,738.70	\$8,693.18
5310200035-4	01/02/2022	BASCULA ESTADIMETRO	20.00%	\$3,000.00	\$0.00	\$2,350.00	\$50.00	\$50.00	\$50.00	\$0.00	\$0.00	\$0.00	\$0.00	\$0.00	\$0.00	\$0.00	\$0.00	\$0.00	\$0.00	\$0.00	\$0.00	\$0.00	\$2,500.00	\$500.00
5310200035-5	08/12/2021	BASCULA ESTADIMETRO	20.00%	\$3,000.00	\$0.00	\$2,400.00	\$50.00	\$50.00	\$50.00	\$0.00	\$0.00	\$0.00	\$0.00	\$0.00	\$0.00	\$0.00	\$0.00	\$0.00	\$0.00	\$0.00	\$0.00	\$0.00	\$2,550.00	\$450.00
5310200035-6	01/02/2022	BASCULA ESTADIMETRO	20.00%	\$10,239.97	\$0.00	\$8,021.49	\$170.67	\$170.67	\$170.67	\$0.00	\$0.00	\$0.00	\$0.00	\$0.00	\$0.00	\$0.00	\$0.00	\$0.00	\$0.00	\$0.00	\$0.00	\$0.00	\$8,533.50	\$1,706.47
5310200038-1	10/12/2021	BICICLETA FIJA REHABILITACION	20.00%	\$5,198.99	\$0.00	\$4,159.20	\$86.65	\$86.65	\$86.65	\$0.00	\$0.00	\$0.00	\$0.00	\$0.00	\$0.00	\$0.00	\$0.00	\$0.00	\$0.00	\$0.00	\$0.00	\$0.00	\$4,419.15	\$779.84
5310200117-1	14/01/2019	ESTIMULADOR NERVIOS	20.00%	\$71,180.99	\$3,262.49	\$67,917.50	\$0.00	\$0.00	\$0.00	\$0.00	\$0.00	\$0.00	\$0.00	\$0.00	\$0.00	\$0.00	\$0.00	\$0.00	\$0.00	\$0.00	\$0.00	\$0.00	\$16,499.00	\$1.00
5310200117-10	15/10/2020	ESTIMULADOR NERVIOS	20.00%	\$16,500.00	\$275.00	\$16,224.00	\$0.00	\$0.00	\$0.00	\$0.00	\$0.00	\$0.00	\$0.00	\$0.00	\$0.00	\$0.00	\$0.00	\$0.00	\$0.00	\$0.00	\$0.00	\$0.00	\$16,499.00	\$1.00
5310200117-11	15/10/2020	ESTIMULADOR NERVIOS	20.00%	\$18,800.00	\$313.33	\$18,486.67	\$0.00	\$0.00	\$0.00	\$0.00	\$0.00	\$0.00	\$0.00	\$0.00	\$0.00	\$0.00	\$0.00	\$0.00	\$0.00	\$0.00	\$0.00	\$0.00	\$18,799.00	\$1.00
5310200117-12	15/10/2020	ESTIMULADOR NERVIOS	20.00%	\$29,500.00	\$491.68	\$29,007.34	\$0.00	\$0.00	\$0.00	\$0.00	\$0.00	\$0.00	\$0.00	\$0.00	\$0.00	\$0.00	\$0.00	\$0.00	\$0.00	\$0.00	\$0.00	\$0.00	\$29,499.00	\$1.00
5310200117-13	15/10/2020	ESTIMULADOR NERVIOS	20.00%	\$16,500.00	\$275.00	\$16,224.00	\$0.00	\$0.00	\$0.00	\$0.00	\$0.00	\$0.00	\$0.00	\$0.00	\$0.00	\$0.00	\$0.00	\$0.00	\$0.00	\$0.00	\$0.00	\$0.00	\$16,499.00	\$1.00
5310200117-14	03/11/2020	ESTIMULADOR NERVIOS	20.00%	\$16,200.00	\$270.00	\$15,929.00	\$0.00	\$0.00	\$0.00	\$0.00	\$0.00	\$0.00	\$0.00	\$0.00	\$0.00	\$0.00	\$0.00	\$0.00	\$0.00	\$0.00	\$0.00	\$0.00	\$16,199.00	\$1.00
5310200117-2	14/01/2019	ESTIMULADOR NERVIOS	20.00%	\$6,107.58	\$279.95	\$5,826.63	\$0.00	\$0.00	\$0.00	\$0.00	\$0.00	\$0.00	\$0.00	\$0.00	\$0.00	\$0.00	\$0.00	\$0.00	\$0.00	\$0.00	\$0.00	\$0.00	\$6,106.58	\$1.00
5310200117-3	27/02/2019	ESTIMULADOR NERVIOS	20.00%	\$68,832.37	\$6,022.80	\$62,808.57	\$0.00	\$0.00	\$0.00	\$0.00	\$0.00	\$0.00	\$0.00	\$0.00	\$0.00	\$0.00	\$0.00	\$0.00	\$0.00	\$0.00	\$0.00	\$0.00	\$68,831.37	\$1.00
5310200117-4	19/10/2020	ESTIMULADOR NERVIOS	20.00%	\$4,700.00	\$78.33	\$4,620.67	\$0.00	\$0.00	\$0.00	\$0.00	\$0.00	\$0.00	\$0.00	\$0.00	\$0.00	\$0.00	\$0.00	\$0.00	\$0.00	\$0.00	\$0.00	\$0.00	\$4,699.00	\$1.00
5310200117-5	19/10/2020	ESTIMULADOR NERVIOS	20.00%	\$57,750.00	\$962.50	\$56,786.50	\$0.00	\$0.00	\$0.00	\$0.00	\$0.00	\$0.00	\$0.00	\$0.00	\$0.00	\$0.00	\$0.00	\$0.00	\$0.00	\$0.00	\$0.00	\$0.00	\$57,749.00	\$1.00
5310200117-6	19/10/2020	ESTIMULADOR NERVIOS	20.00%	\$75,000.00	\$1,250.00	\$73,749.00	\$0.00	\$0.00	\$0.00	\$0.00	\$0.00	\$0.00	\$0.00	\$0.00	\$0.00	\$0.00	\$0.00	\$0.00	\$0.00	\$0.00	\$0.00	\$0.00	\$74,999.00	\$1.00
5310200117-7	19/10/2020	ESTIMULADOR NERVIOS	20.00%	\$28,500.00	\$475.00	\$28,024.00	\$0.00	\$0.00	\$0.00	\$0.00	\$0.00	\$0.00	\$0.00	\$0.00	\$0.00	\$0.00	\$0.00	\$0.00	\$0.00	\$0.00	\$0.00	\$0.00	\$28,499.00	\$1.00
5310200117-8	03/11/2020	ESTIMULADOR NERVIOS	20.00%	\$22,700.00	\$378.33	\$22,320.67	\$0.00	\$0.00	\$0.00	\$0.00	\$0.00	\$0.00	\$0.00	\$0.00	\$0.00	\$0.00	\$0.00	\$0.00	\$0.00	\$0.00	\$0.00	\$0.00	\$22,699.00	\$1.00



Ucr: ANA CELIA  
Rep: rptAnaliticoBienesDepreciacion

**SISTEMA MUNICIPAL DIF BAHÍA DE BANDERAS**  
**ESTADO DE NAYARIT**  
Análitico de Bienes con depreciación  
Al 31/03/2026

Fecha y hora de Impresión | 16/abr/2026  
11:36 a. m.

Frecuencia de Depreciación: Mensual			Porcentaje de Depreciación	Costo/Importe del Revalúo (1)	Campo Monto Depreciado (2)	Depreciaciones Automáticas años anteriores (3)	Depreciaciones Automáticas del año actual (4)												Total de Depreciaciones (5=2+3+4)	Valor Neto en Libros (6=1-5)
Número Inventario	Fecha Factura	Descripción					Ene	Feb	Mar	Abr	May	Jun	Jul	Ago	Sep	Oct	Nov	Dic		
5310200117-9	15/10/2020	ESTIMULADOR NERVIOS	20.00%	\$16,500.00	\$275.00	\$16,224.00	\$0.00	\$0.00	\$0.00	\$0.00	\$0.00	\$0.00	\$0.00	\$0.00	\$0.00	\$0.00	\$0.00	\$0.00	\$16,499.00	\$1.00
5310200119-1	28/12/2021	ESTUCHE DIAGNOSTICO (JGO. DE)	20.00%	\$8,534.50	\$0.00	\$6,827.52	\$142.24	\$142.24	\$142.24	\$0.00	\$0.00	\$0.00	\$0.00	\$0.00	\$0.00	\$0.00	\$0.00	\$0.00	\$7,254.24	\$1,280.26
5310200119-2	28/12/2021	ESTUCHE DIAGNOSTICO (JGO. DE)	20.00%	\$8,534.50	\$0.00	\$6,827.52	\$142.24	\$142.24	\$142.24	\$0.00	\$0.00	\$0.00	\$0.00	\$0.00	\$0.00	\$0.00	\$0.00	\$0.00	\$7,254.24	\$1,280.26
5310200173-1	31/12/2023	MESA CURACIONES	20.00%	\$36,245.82	\$0.00	\$14,498.40	\$604.10	\$604.10	\$604.10	\$0.00	\$0.00	\$0.00	\$0.00	\$0.00	\$0.00	\$0.00	\$0.00	\$0.00	\$16,310.70	\$19,935.12
5310200175-1	27/03/2018	MESA EXPLORACION	20.00%	\$2,490.00	\$207.60	\$2,281.40	\$0.00	\$0.00	\$0.00	\$0.00	\$0.00	\$0.00	\$0.00	\$0.00	\$0.00	\$0.00	\$0.00	\$0.00	\$2,489.00	\$1.00
5310200237-1	17/02/2023	TANQUE BAÑO PARAFINA	20.00%	\$19,670.00	\$0.00	\$11,146.22	\$327.83	\$327.83	\$327.83	\$0.00	\$0.00	\$0.00	\$0.00	\$0.00	\$0.00	\$0.00	\$0.00	\$0.00	\$12,129.71	\$7,540.29
5310200247-1	29/09/2022	UNIDAD DENTAL	20.00%	\$43,500.00	\$0.00	\$28,275.00	\$725.00	\$725.00	\$725.00	\$0.00	\$0.00	\$0.00	\$0.00	\$0.00	\$0.00	\$0.00	\$0.00	\$0.00	\$30,450.00	\$13,050.00
<b>1243-2 - Instrumental Médico y de Laboratorio</b>				\$20,756.38	\$0.00	\$9,779.21	\$345.94	\$345.94	\$345.94	\$0.00	\$0.00	\$0.00	\$0.00	\$0.00	\$0.00	\$0.00	\$0.00	\$0.00	\$10,817.03	\$9,939.35
5320100053-1	19/07/2023	CABEZAL DE ULTRASONIDO	20.00%	\$6,239.13	\$0.00	\$3,015.71	\$103.99	\$103.99	\$103.99	\$0.00	\$0.00	\$0.00	\$0.00	\$0.00	\$0.00	\$0.00	\$0.00	\$0.00	\$3,327.68	\$2,911.45
5320100054-1	04/09/2023	MESA DE EXPLORACION CON PIERNERAS	20.00%	\$9,900.00	\$0.00	\$4,455.00	\$165.00	\$165.00	\$165.00	\$0.00	\$0.00	\$0.00	\$0.00	\$0.00	\$0.00	\$0.00	\$0.00	\$0.00	\$4,950.00	\$4,950.00
5320200039-1	21/06/2023	COMPRESOR ORBITA	20.00%	\$4,617.25	\$0.00	\$2,308.50	\$76.95	\$76.95	\$76.95	\$0.00	\$0.00	\$0.00	\$0.00	\$0.00	\$0.00	\$0.00	\$0.00	\$0.00	\$2,539.35	\$2,077.90
<b>1244 - VEHICULOS Y EQUIPO DE TRANSPORTE</b>				\$5,631,450.00	\$0.00	\$1,699,281.48	\$90,775.62	\$90,775.62	\$90,775.62	\$0.00	\$0.00	\$0.00	\$0.00	\$0.00	\$0.00	\$0.00	\$0.00	\$0.00	\$1,971,608.34	\$3,659,841.66
<b>1244-1 - Vehículos y Equipo Terrestre</b>				\$5,384,900.00	\$0.00	\$1,681,244.94	\$89,748.33	\$89,748.33	\$89,748.33	\$0.00	\$0.00	\$0.00	\$0.00	\$0.00	\$0.00	\$0.00	\$0.00	\$0.00	\$1,950,489.93	\$3,434,410.07
5410100004-1	31/12/2023	AUTOMOVIL SEDAN	20.00%	\$351,900.00	\$0.00	\$140,760.00	\$5,865.00	\$5,865.00	\$5,865.00	\$0.00	\$0.00	\$0.00	\$0.00	\$0.00	\$0.00	\$0.00	\$0.00	\$0.00	\$158,355.00	\$193,545.00
5410100004-2	31/12/2023	AUTOMOVIL SEDAN	20.00%	\$351,900.00	\$0.00	\$140,760.00	\$5,865.00	\$5,865.00	\$5,865.00	\$0.00	\$0.00	\$0.00	\$0.00	\$0.00	\$0.00	\$0.00	\$0.00	\$0.00	\$158,355.00	\$193,545.00
5410100004-3	31/12/2023	AUTOMOVIL SEDAN	20.00%	\$351,900.00	\$0.00	\$140,760.00	\$5,865.00	\$5,865.00	\$5,865.00	\$0.00	\$0.00	\$0.00	\$0.00	\$0.00	\$0.00	\$0.00	\$0.00	\$0.00	\$158,355.00	\$193,545.00
5410100004-4	15/07/2025	AUTOMOVIL SEDAN	20.00%	\$378,900.00	\$0.00	\$31,575.00	\$6,315.00	\$6,315.00	\$6,315.00	\$0.00	\$0.00	\$0.00	\$0.00	\$0.00	\$0.00	\$0.00	\$0.00	\$0.00	\$50,520.00	\$328,380.00
5410100004-5	30/06/2025	AUTOMOVIL SEDAN	20.00%	\$352,900.00	\$0.00	\$35,290.02	\$5,881.67	\$5,881.67	\$5,881.67	\$0.00	\$0.00	\$0.00	\$0.00	\$0.00	\$0.00	\$0.00	\$0.00	\$0.00	\$52,935.03	\$299,964.97
5410100009-1	25/08/2023	CAMION CHASSIS- CABINA	20.00%	\$440,900.00	\$0.00	\$205,753.24	\$7,348.33	\$7,348.33	\$7,348.33	\$0.00	\$0.00	\$0.00	\$0.00	\$0.00	\$0.00	\$0.00	\$0.00	\$0.00	\$227,798.23	\$213,101.77
5410100009-2	23/07/2025	CAMION CHASSIS- CABINA	20.00%	\$1,019,900.00	\$0.00	\$84,991.65	\$16,998.00	\$16,998.00	\$16,998.00	\$0.00	\$0.00	\$0.00	\$0.00	\$0.00	\$0.00	\$0.00	\$0.00	\$0.00	\$135,986.64	\$883,913.36
5410100027-1	27/08/2022	CAMIONETA (GUAYIN, PANEL, ESTACAS-REDILAS)	20.00%	\$610,900.00	\$0.00	\$407,266.80	\$10,181.00	\$10,181.00	\$10,181.00	\$0.00	\$0.00	\$0.00	\$0.00	\$0.00	\$0.00	\$0.00	\$0.00	\$0.00	\$437,811.81	\$173,088.19
5410100027-2	20/05/2023	CAMIONETA (GUAYIN, PANEL, ESTACAS-REDILAS)	20.00%	\$846,800.00	\$0.00	\$437,513.23	\$14,113.00	\$14,113.00	\$14,113.00	\$0.00	\$0.00	\$0.00	\$0.00	\$0.00	\$0.00	\$0.00	\$0.00	\$0.00	\$479,853.22	\$366,946.78
5410100047-1	15/07/2025	CAMIONETA (4 PUERTAS)	20.00%	\$678,900.00	\$0.00	\$56,575.00	\$11,315.00	\$11,315.00	\$11,315.00	\$0.00	\$0.00	\$0.00	\$0.00	\$0.00	\$0.00	\$0.00	\$0.00	\$0.00	\$90,520.00	\$588,380.00
<b>1244-2 - Carrocerías y Remolques</b>				\$246,550.00	\$0.00	\$18,036.54	\$1,027.29	\$1,027.29	\$1,027.29	\$0.00	\$0.00	\$0.00	\$0.00	\$0.00	\$0.00	\$0.00	\$0.00	\$0.00	\$21,118.41	\$225,431.59



Usu: ANA CELIA  
Rep: rptAnaliticoBienesDepreciacion

**SISTEMA MUNICIPAL DIF BAHÍA DE BANDERAS**  
**ESTADO DE NAYARIT**  
Analítico de Bienes con depreciación  
Al 31/03/2026

Fecha y hora de Impresión | 16/abr./2026  
11:36 a. m.

Frecuencia de Depreciación: Mensual			Porcentaje de Depreciación	Costo/Importe del Revaluo (1)	Campo Monto Depreciado (2)	Depreciaciones Automáticas años anteriores (3)	Depreciaciones Automáticas del año actual (4)												Total de Depreciaciones (5=2+3+4)	Valor Neto en Libros (6=1-5)		
Número Inventario	Fecha Factura	Descripción					Ene	Feb	Mar	Abr	May	Jun	Jul	Ago	Sep	Oct	Nov	Dic				
5420100029-1	25/08/2023	CARROCERIA	5.00%	\$84,680.00	\$0.00	\$9,879.24	\$352.83	\$352.83	\$352.83	\$0.00	\$0.00	\$0.00	\$0.00	\$0.00	\$0.00	\$0.00	\$0.00	\$0.00	\$0.00	\$10,937.73	\$73,742.27	
5420100029-2	05/09/2023	CARROCERIA	5.00%	\$52,200.00	\$0.00	\$5,872.50	\$217.50	\$217.50	\$217.50	\$0.00	\$0.00	\$0.00	\$0.00	\$0.00	\$0.00	\$0.00	\$0.00	\$0.00	\$0.00	\$6,525.00	\$45,675.00	
5420100029-3	30/07/2025	CARROCERIA	5.00%	\$109,670.00	\$0.00	\$2,284.80	\$456.96	\$456.96	\$456.96	\$0.00	\$0.00	\$0.00	\$0.00	\$0.00	\$0.00	\$0.00	\$0.00	\$0.00	\$0.00	\$3,655.68	\$106,014.32	
<b>1246 - MAQUINARIA, OTROS EQUIPOS Y HERRAMIENTAS</b>				<b>\$838,447.02</b>	<b>\$4,240.41</b>	<b>\$303,721.06</b>	<b>\$7,625.55</b>	<b>\$7,625.55</b>	<b>\$7,625.55</b>	<b>\$0.00</b>	<b>\$0.00</b>	<b>\$0.00</b>	<b>\$0.00</b>	<b>\$0.00</b>	<b>\$0.00</b>	<b>\$0.00</b>	<b>\$0.00</b>	<b>\$0.00</b>	<b>\$0.00</b>	<b>\$330,838.12</b>	<b>\$507,608.90</b>	
<b>1246-2 - Maquinaria y Equipo Industrial</b>				<b>\$79,562.22</b>	<b>\$4,130.66</b>	<b>\$42,875.41</b>	<b>\$628.92</b>	<b>\$628.92</b>	<b>\$628.92</b>	<b>\$0.00</b>	<b>\$0.00</b>	<b>\$0.00</b>	<b>\$0.00</b>	<b>\$0.00</b>	<b>\$0.00</b>	<b>\$0.00</b>	<b>\$0.00</b>	<b>\$0.00</b>	<b>\$0.00</b>	<b>\$0.00</b>	<b>\$48,892.83</b>	<b>\$30,669.39</b>
5620100023-2	02/02/2021	RODMARTILLO	10.00%	\$11,825.04	\$0.00	\$5,715.32	\$98.54	\$98.54	\$98.54	\$0.00	\$0.00	\$0.00	\$0.00	\$0.00	\$0.00	\$0.00	\$0.00	\$0.00	\$0.00	\$6,010.94	\$5,814.10	
5620600026-1	20/04/2018	BOMBA ACCION DIRECTA	10.00%	\$14,400.00	\$2,280.00	\$8,760.00	\$120.00	\$120.00	\$120.00	\$0.00	\$0.00	\$0.00	\$0.00	\$0.00	\$0.00	\$0.00	\$0.00	\$0.00	\$0.00	\$11,400.00	\$3,000.00	
5620600026-2	19/05/2022	BOMBA ACCION DIRECTA	2.00%	\$5,115.60	\$0.00	\$366.79	\$8.53	\$8.53	\$8.53	\$0.00	\$0.00	\$0.00	\$0.00	\$0.00	\$0.00	\$0.00	\$0.00	\$0.00	\$0.00	\$392.38	\$4,723.22	
5620600045-1	17/11/2020	BOMBA SUMERGIBLE	10.00%	\$7,012.58	\$0.00	\$3,564.84	\$58.44	\$58.44	\$58.44	\$0.00	\$0.00	\$0.00	\$0.00	\$0.00	\$0.00	\$0.00	\$0.00	\$0.00	\$0.00	\$3,740.16	\$3,272.42	
5620600053-1	15/11/2018	BORDEADORA	10.00%	\$4,790.00	\$479.04	\$2,914.16	\$39.92	\$39.92	\$39.92	\$0.00	\$0.00	\$0.00	\$0.00	\$0.00	\$0.00	\$0.00	\$0.00	\$0.00	\$0.00	\$3,512.96	\$1,277.04	
5620600203-1	31/05/2019	HORNOS DE ACERO	10.00%	\$32,920.00	\$1,371.62	\$20,300.42	\$274.33	\$274.33	\$274.33	\$0.00	\$0.00	\$0.00	\$0.00	\$0.00	\$0.00	\$0.00	\$0.00	\$0.00	\$0.00	\$22,495.03	\$10,424.97	
5620600221-3	27/05/2022	LAVADORA DE AUTOS	10.00%	\$3,499.00	\$0.00	\$1,253.88	\$29.16	\$29.16	\$29.16	\$0.00	\$0.00	\$0.00	\$0.00	\$0.00	\$0.00	\$0.00	\$0.00	\$0.00	\$0.00	\$1,341.36	\$2,157.64	
<b>1246-4 - Sistemas de Aire Acondicionado, Calefacción y de Refrigeración Industrial y Comercial</b>				<b>\$433,555.31</b>	<b>\$109.75</b>	<b>\$149,545.80</b>	<b>\$3,612.99</b>	<b>\$3,612.99</b>	<b>\$3,612.99</b>	<b>\$0.00</b>	<b>\$0.00</b>	<b>\$0.00</b>	<b>\$0.00</b>	<b>\$0.00</b>	<b>\$0.00</b>	<b>\$0.00</b>	<b>\$0.00</b>	<b>\$0.00</b>	<b>\$0.00</b>	<b>\$160,494.52</b>	<b>\$273,060.79</b>	
5640100001-1	09/10/2020	SISTEMAS DE AIRE ACONDICIONADO, CALEFACCIÓN Y DE REFRIGERACIÓN INDUSTRIAL Y COMERCIAL	10.00%	\$6,585.00	\$109.75	\$3,292.80	\$54.88	\$54.88	\$54.88	\$0.00	\$0.00	\$0.00	\$0.00	\$0.00	\$0.00	\$0.00	\$0.00	\$0.00	\$0.00	\$3,567.19	\$3,017.81	
5640100001-10	17/01/2022	SISTEMAS DE AIRE ACONDICIONADO, CALEFACCIÓN Y DE REFRIGERACIÓN INDUSTRIAL Y COMERCIAL	10.00%	\$11,400.00	\$0.00	\$4,465.00	\$95.00	\$95.00	\$95.00	\$0.00	\$0.00	\$0.00	\$0.00	\$0.00	\$0.00	\$0.00	\$0.00	\$0.00	\$0.00	\$4,750.00	\$6,650.00	
5640100001-11	28/01/2022	SISTEMAS DE AIRE ACONDICIONADO, CALEFACCIÓN Y DE REFRIGERACIÓN INDUSTRIAL Y COMERCIAL	10.00%	\$11,400.00	\$0.00	\$4,465.00	\$95.00	\$95.00	\$95.00	\$0.00	\$0.00	\$0.00	\$0.00	\$0.00	\$0.00	\$0.00	\$0.00	\$0.00	\$0.00	\$4,750.00	\$6,650.00	
5640100001-12	28/01/2022	SISTEMAS DE AIRE ACONDICIONADO, CALEFACCIÓN Y DE REFRIGERACIÓN INDUSTRIAL Y COMERCIAL	10.00%	\$11,400.00	\$0.00	\$4,465.00	\$95.00	\$95.00	\$95.00	\$0.00	\$0.00	\$0.00	\$0.00	\$0.00	\$0.00	\$0.00	\$0.00	\$0.00	\$0.00	\$4,750.00	\$6,650.00	
5640100001-13	28/01/2022	SISTEMAS DE AIRE ACONDICIONADO, CALEFACCIÓN Y DE REFRIGERACIÓN INDUSTRIAL Y COMERCIAL	10.00%	\$11,400.00	\$0.00	\$4,465.00	\$95.00	\$95.00	\$95.00	\$0.00	\$0.00	\$0.00	\$0.00	\$0.00	\$0.00	\$0.00	\$0.00	\$0.00	\$0.00	\$4,750.00	\$6,650.00	
5640100001-14	01/04/2022	SISTEMAS DE AIRE ACONDICIONADO, CALEFACCIÓN Y DE REFRIGERACIÓN INDUSTRIAL Y COMERCIAL	10.00%	\$11,810.35	\$0.00	\$4,428.90	\$98.42	\$98.42	\$98.42	\$0.00	\$0.00	\$0.00	\$0.00	\$0.00	\$0.00	\$0.00	\$0.00	\$0.00	\$0.00	\$4,724.16	\$7,086.19	



Usc: ANA CELIA  
Rep: rptAnalíticoBienesDepreciación

## SISTEMA MUNICIPAL DIF BAHÍA DE BANDERAS ESTADO DE NAYARIT

Analítico de Bienes con depreciación  
Al 31/03/2026

Fecha y hora de Impresión | 16/abr./2026  
11:36 a. m.

Frecuencia de Depreciación: Mensual			Porcentaje de Depreciación	Costo/Importe del Revatio (1)	Campo Monto Depreciado (2)	Depreciaciones Automáticas años anteriores (3)	Depreciaciones Automáticas del año actual (4)												Total de Depreciaciones (5=2+3+4)	Valor Neto en Libros (6=1-5)
Número Inventario	Fecha Factura	Descripción					Ene	Feb	Mar	Abr	May	Jun	Jul	Ago	Sep	Oct	Nov	Dic		
5640100001-15	18/05/2022	SISTEMAS DE AIRE ACONDICIONADO, CALEFACCIÓN Y DE REFRIGERACIÓN INDUSTRIAL Y COMERCIAL	10.00%	\$16,800.00	\$0.00	\$6,020.00	\$140.00	\$140.00	\$140.00	\$0.00	\$0.00	\$0.00	\$0.00	\$0.00	\$0.00	\$0.00	\$0.00	\$0.00	\$6,440.00	\$10,360.00
5640100001-16	18/05/2022	SISTEMAS DE AIRE ACONDICIONADO, CALEFACCIÓN Y DE REFRIGERACIÓN INDUSTRIAL Y COMERCIAL	10.00%	\$16,800.00	\$0.00	\$6,020.00	\$140.00	\$140.00	\$140.00	\$0.00	\$0.00	\$0.00	\$0.00	\$0.00	\$0.00	\$0.00	\$0.00	\$0.00	\$6,440.00	\$10,360.00
5640100001-17	05/07/2022	SISTEMAS DE AIRE ACONDICIONADO, CALEFACCIÓN Y DE REFRIGERACIÓN INDUSTRIAL Y COMERCIAL	10.00%	\$12,899.99	\$0.00	\$4,407.50	\$107.50	\$107.50	\$107.50	\$0.00	\$0.00	\$0.00	\$0.00	\$0.00	\$0.00	\$0.00	\$0.00	\$0.00	\$4,730.00	\$8,169.99
5640100001-18	28/09/2022	SISTEMAS DE AIRE ACONDICIONADO, CALEFACCIÓN Y DE REFRIGERACIÓN INDUSTRIAL Y COMERCIAL	10.00%	\$15,400.00	\$0.00	\$5,004.87	\$128.33	\$128.33	\$128.33	\$0.00	\$0.00	\$0.00	\$0.00	\$0.00	\$0.00	\$0.00	\$0.00	\$0.00	\$5,389.86	\$10,010.14
5640100001-19	28/09/2022	SISTEMAS DE AIRE ACONDICIONADO, CALEFACCIÓN Y DE REFRIGERACIÓN INDUSTRIAL Y COMERCIAL	10.00%	\$27,499.99	\$0.00	\$8,937.63	\$229.17	\$229.17	\$229.17	\$0.00	\$0.00	\$0.00	\$0.00	\$0.00	\$0.00	\$0.00	\$0.00	\$0.00	\$9,625.14	\$17,874.85
5640100001-2	25/02/2021	SISTEMAS DE AIRE ACONDICIONADO, CALEFACCIÓN Y DE REFRIGERACIÓN INDUSTRIAL Y COMERCIAL	10.00%	\$7,980.00	\$0.00	\$3,857.00	\$66.50	\$66.50	\$66.50	\$0.00	\$0.00	\$0.00	\$0.00	\$0.00	\$0.00	\$0.00	\$0.00	\$0.00	\$4,056.50	\$3,923.50
5640100001-20	31/12/2022	SISTEMAS DE AIRE ACONDICIONADO, CALEFACCIÓN Y DE REFRIGERACIÓN INDUSTRIAL Y COMERCIAL	10.00%	\$27,499.99	\$0.00	\$8,250.12	\$229.17	\$229.17	\$229.17	\$0.00	\$0.00	\$0.00	\$0.00	\$0.00	\$0.00	\$0.00	\$0.00	\$0.00	\$8,937.63	\$18,562.36
5640100001-21	28/08/2022	SISTEMAS DE AIRE ACONDICIONADO, CALEFACCIÓN Y DE REFRIGERACIÓN INDUSTRIAL Y COMERCIAL	10.00%	\$22,000.00	\$0.00	\$7,333.20	\$183.33	\$183.33	\$183.33	\$0.00	\$0.00	\$0.00	\$0.00	\$0.00	\$0.00	\$0.00	\$0.00	\$0.00	\$7,883.19	\$14,116.81
5640100001-22	28/09/2022	SISTEMAS DE AIRE ACONDICIONADO, CALEFACCIÓN Y DE REFRIGERACIÓN INDUSTRIAL Y COMERCIAL	10.00%	\$22,000.00	\$0.00	\$7,149.87	\$183.33	\$183.33	\$183.33	\$0.00	\$0.00	\$0.00	\$0.00	\$0.00	\$0.00	\$0.00	\$0.00	\$0.00	\$7,699.86	\$14,300.14
5640100001-23	28/08/2022	SISTEMAS DE AIRE ACONDICIONADO, CALEFACCIÓN Y DE REFRIGERACIÓN INDUSTRIAL Y COMERCIAL	10.00%	\$27,499.99	\$0.00	\$9,166.80	\$229.17	\$229.17	\$229.17	\$0.00	\$0.00	\$0.00	\$0.00	\$0.00	\$0.00	\$0.00	\$0.00	\$0.00	\$9,854.31	\$17,645.68
5640100001-24	13/01/2023	SISTEMAS DE AIRE ACONDICIONADO, CALEFACCIÓN Y DE REFRIGERACIÓN INDUSTRIAL Y COMERCIAL	10.00%	\$26,500.00	\$0.00	\$7,729.05	\$220.83	\$220.83	\$220.83	\$0.00	\$0.00	\$0.00	\$0.00	\$0.00	\$0.00	\$0.00	\$0.00	\$0.00	\$8,391.54	\$18,108.46
5640100001-25	28/07/2025	SISTEMAS DE AIRE ACONDICIONADO, CALEFACCIÓN Y DE REFRIGERACIÓN INDUSTRIAL Y COMERCIAL	10.00%	\$7,395.00	\$0.00	\$308.15	\$61.63	\$61.63	\$61.63	\$0.00	\$0.00	\$0.00	\$0.00	\$0.00	\$0.00	\$0.00	\$0.00	\$0.00	\$493.04	\$6,901.96
5640100001-26	29/07/2025	SISTEMAS DE AIRE ACONDICIONADO, CALEFACCIÓN Y DE REFRIGERACIÓN INDUSTRIAL Y COMERCIAL	10.00%	\$7,395.00	\$0.00	\$308.15	\$61.63	\$61.63	\$61.63	\$0.00	\$0.00	\$0.00	\$0.00	\$0.00	\$0.00	\$0.00	\$0.00	\$0.00	\$493.04	\$6,901.96



Usr: ANA CELIA  
Rep: rptAnaliticoBienesDepreciacion

## SISTEMA MUNICIPAL DIF BAHÍA DE BANDERAS ESTADO DE NAYARIT

Analítico de Bienes con depreciación  
Al 31/03/2026

Fecha y hora de Impresión | 16/abr./2026  
11:36 a. m.

Frecuencia de Depreciación: Mensual			Porcentaje de Depreciación	Costo/Importe del Revalúo (1)	Campo Monto Depreciado (2)	Depreciaciones Automáticas años anteriores (3)	Depreciaciones Automáticas del año actual (4)												Total de Depreciaciones (5=2+3+4)	Valor Neto en Libros (6=1-5)
Número Inventario	Fecha Factura	Descripción					Ene	Feb	Mar	Abr	May	Jun	Jul	Ago	Sep	Oct	Nov	Dic		
5640100001-27	06/08/2025	SISTEMAS DE AIRE ACONDICIONADO, CALEFACCIÓN Y DE REFRIGERACIÓN INDUSTRIAL Y COMERCIAL	10.00%	\$7,395.00	\$0.00	\$246.52	\$61.63	\$61.63	\$61.63	\$0.00	\$0.00	\$0.00	\$0.00	\$0.00	\$0.00	\$0.00	\$0.00	\$0.00	\$431.41	\$6,963.59
5640100001-28	08/08/2025	SISTEMAS DE AIRE ACONDICIONADO, CALEFACCIÓN Y DE REFRIGERACIÓN INDUSTRIAL Y COMERCIAL	10.00%	\$7,395.00	\$0.00	\$246.52	\$61.63	\$61.63	\$61.63	\$0.00	\$0.00	\$0.00	\$0.00	\$0.00	\$0.00	\$0.00	\$0.00	\$0.00	\$431.41	\$6,963.59
5640100001-3	25/02/2021	SISTEMAS DE AIRE ACONDICIONADO, CALEFACCIÓN Y DE REFRIGERACIÓN INDUSTRIAL Y COMERCIAL	10.00%	\$14,150.00	\$0.00	\$6,839.36	\$117.92	\$117.92	\$117.92	\$0.00	\$0.00	\$0.00	\$0.00	\$0.00	\$0.00	\$0.00	\$0.00	\$0.00	\$7,193.12	\$6,956.88
5640100001-4	25/02/2021	SISTEMAS DE AIRE ACONDICIONADO, CALEFACCIÓN Y DE REFRIGERACIÓN INDUSTRIAL Y COMERCIAL	10.00%	\$14,150.00	\$0.00	\$6,839.36	\$117.92	\$117.92	\$117.92	\$0.00	\$0.00	\$0.00	\$0.00	\$0.00	\$0.00	\$0.00	\$0.00	\$0.00	\$7,193.12	\$6,956.88
5640100001-5	07/12/2021	SISTEMAS DE AIRE ACONDICIONADO, CALEFACCIÓN Y DE REFRIGERACIÓN INDUSTRIAL Y COMERCIAL	10.00%	\$18,900.00	\$0.00	\$7,560.00	\$157.50	\$157.50	\$157.50	\$0.00	\$0.00	\$0.00	\$0.00	\$0.00	\$0.00	\$0.00	\$0.00	\$0.00	\$8,032.50	\$10,867.50
5640100001-6	05/12/2021	SISTEMAS DE AIRE ACONDICIONADO, CALEFACCIÓN Y DE REFRIGERACIÓN INDUSTRIAL Y COMERCIAL	10.00%	\$18,900.00	\$0.00	\$7,560.00	\$157.50	\$157.50	\$157.50	\$0.00	\$0.00	\$0.00	\$0.00	\$0.00	\$0.00	\$0.00	\$0.00	\$0.00	\$8,032.50	\$10,867.50
5640100001-7	07/12/2021	SISTEMAS DE AIRE ACONDICIONADO, CALEFACCIÓN Y DE REFRIGERACIÓN INDUSTRIAL Y COMERCIAL	10.00%	\$18,900.00	\$0.00	\$7,560.00	\$157.50	\$157.50	\$157.50	\$0.00	\$0.00	\$0.00	\$0.00	\$0.00	\$0.00	\$0.00	\$0.00	\$0.00	\$8,032.50	\$10,867.50
5640100001-8	07/12/2021	SISTEMAS DE AIRE ACONDICIONADO, CALEFACCIÓN Y DE REFRIGERACIÓN INDUSTRIAL Y COMERCIAL	10.00%	\$18,900.00	\$0.00	\$7,560.00	\$157.50	\$157.50	\$157.50	\$0.00	\$0.00	\$0.00	\$0.00	\$0.00	\$0.00	\$0.00	\$0.00	\$0.00	\$8,032.50	\$10,867.50
5640100001-9	28/02/2022	SISTEMAS DE AIRE ACONDICIONADO, CALEFACCIÓN Y DE REFRIGERACIÓN INDUSTRIAL Y COMERCIAL	10.00%	\$13,200.00	\$0.00	\$5,060.00	\$110.00	\$110.00	\$110.00	\$0.00	\$0.00	\$0.00	\$0.00	\$0.00	\$0.00	\$0.00	\$0.00	\$0.00	\$5,390.00	\$7,810.00
<b>1246-5 - Equipo de Comunicación y Telecomunicación</b>				<b>\$239,433.54</b>	<b>\$0.00</b>	<b>\$98,431.99</b>	<b>\$2,667.84</b>	<b>\$2,667.84</b>	<b>\$0.00</b>	<b>\$0.00</b>	<b>\$0.00</b>	<b>\$0.00</b>	<b>\$0.00</b>	<b>\$0.00</b>	<b>\$0.00</b>	<b>\$0.00</b>	<b>\$0.00</b>	<b>\$0.00</b>	<b>\$106,435.51</b>	<b>\$132,998.03</b>
5650100004-1	20/06/2023	CALIBRADOR MEDIDOR DE POTENCIA	10.00%	\$22,500.00	\$0.00	\$5,625.00	\$187.50	\$187.50	\$187.50	\$0.00	\$0.00	\$0.00	\$0.00	\$0.00	\$0.00	\$0.00	\$0.00	\$0.00	\$6,187.50	\$16,312.50
5650100004-2	20/06/2023	CALIBRADOR MEDIDOR DE POTENCIA	10.00%	\$22,500.00	\$0.00	\$5,625.00	\$187.50	\$187.50	\$187.50	\$0.00	\$0.00	\$0.00	\$0.00	\$0.00	\$0.00	\$0.00	\$0.00	\$0.00	\$6,187.50	\$16,312.50
5650100004-3	20/06/2023	CALIBRADOR MEDIDOR DE POTENCIA	10.00%	\$12,500.00	\$0.00	\$3,125.10	\$104.17	\$104.17	\$104.17	\$0.00	\$0.00	\$0.00	\$0.00	\$0.00	\$0.00	\$0.00	\$0.00	\$0.00	\$3,437.61	\$9,062.39
5650100004-4	20/06/2023	CALIBRADOR MEDIDOR DE POTENCIA	10.00%	\$12,500.00	\$0.00	\$3,125.10	\$104.17	\$104.17	\$104.17	\$0.00	\$0.00	\$0.00	\$0.00	\$0.00	\$0.00	\$0.00	\$0.00	\$0.00	\$3,437.61	\$9,062.39
5650200012-1	01/02/2022	AMPLIFICADOR DE SONIDO	10.00%	\$99,600.00	\$0.00	\$39,010.00	\$830.00	\$830.00	\$830.00	\$0.00	\$0.00	\$0.00	\$0.00	\$0.00	\$0.00	\$0.00	\$0.00	\$0.00	\$41,500.00	\$58,100.00
5650200031-1	09/02/2022	ANTENA	10.00%	\$3,234.60	\$0.00	\$1,240.16	\$26.96	\$26.96	\$26.96	\$0.00	\$0.00	\$0.00	\$0.00	\$0.00	\$0.00	\$0.00	\$0.00	\$0.00	\$1,321.04	\$1,913.56
5650200031-2	09/02/2022	ANTENA	10.00%	\$3,234.60	\$0.00	\$1,240.16	\$26.96	\$26.96	\$26.96	\$0.00	\$0.00	\$0.00	\$0.00	\$0.00	\$0.00	\$0.00	\$0.00	\$0.00	\$1,321.04	\$1,913.56
5650200031-3	09/02/2022	ANTENA	10.00%	\$3,234.60	\$0.00	\$1,240.16	\$26.96	\$26.96	\$26.96	\$0.00	\$0.00	\$0.00	\$0.00	\$0.00	\$0.00	\$0.00	\$0.00	\$0.00	\$1,321.04	\$1,913.56



Usu: ANA CELIA  
Rep: rptAnalíticoBienesDepreciacion

## SISTEMA MUNICIPAL DIF BAHÍA DE BANDERAS ESTADO DE NAYARIT

Analítico de Bienes con depreciación  
Al 31/03/2026

Fecha y hora de Impresión | 16/abr./2026  
11:36 a. m.

Frecuencia de Depreciación: Mensual		Número Inventario	Fecha Factura	Descripción	Porcentaje de Depreciación	Costo/Importe del Revaluo (1)	Campo Monto Depreciado (2)	Depreciaciones Automáticas años anteriores (3)	Depreciaciones Automáticas del año actual (4)												Total de Depreciaciones (5=2+3+4)	Valor Neto en Libros (6=1-5)				
Ene	Feb								Mar	Abr	May	Jun	Jul	Ago	Sep	Oct	Nov	Dic								
		5650200031-4	09/02/2022	ANTENA	10.00%	\$3,234.60	\$0.00	\$1,240.16	\$26.96	\$26.96	\$26.96	\$0.00	\$0.00	\$0.00	\$0.00	\$0.00	\$0.00	\$0.00	\$0.00	\$0.00	\$0.00	\$0.00	\$0.00	\$0.00	\$1,321.04	\$1,913.56
		5650200050-1	25/08/2023	CAMARA T.V.	33.33%	\$5,340.74	\$0.00	\$4,153.52	\$148.34	\$148.34	\$148.34	\$0.00	\$0.00	\$0.00	\$0.00	\$0.00	\$0.00	\$0.00	\$0.00	\$0.00	\$0.00	\$0.00	\$0.00	\$0.00	\$4,598.54	\$742.20
		5650200082-1	06/06/2023	EQUIPO DE AUDIO Y VIDEOGRABACION EN BOTON	33.33%	\$5,359.20	\$0.00	\$4,465.50	\$148.85	\$148.85	\$148.85	\$0.00	\$0.00	\$0.00	\$0.00	\$0.00	\$0.00	\$0.00	\$0.00	\$0.00	\$0.00	\$0.00	\$0.00	\$0.00	\$4,912.05	\$447.15
		5650200082-2	06/06/2023	EQUIPO DE AUDIO Y VIDEOGRABACION EN BOTON	33.33%	\$5,359.20	\$0.00	\$4,465.50	\$148.85	\$148.85	\$148.85	\$0.00	\$0.00	\$0.00	\$0.00	\$0.00	\$0.00	\$0.00	\$0.00	\$0.00	\$0.00	\$0.00	\$0.00	\$0.00	\$4,912.05	\$447.15
		5650200082-3	06/06/2023	EQUIPO DE AUDIO Y VIDEOGRABACION EN BOTON	33.33%	\$5,359.20	\$0.00	\$4,465.50	\$148.85	\$148.85	\$148.85	\$0.00	\$0.00	\$0.00	\$0.00	\$0.00	\$0.00	\$0.00	\$0.00	\$0.00	\$0.00	\$0.00	\$0.00	\$0.00	\$4,912.05	\$447.15
		5650200082-4	05/04/2023	EQUIPO DE AUDIO Y VIDEOGRABACION EN BOTON	33.33%	\$5,284.20	\$0.00	\$4,696.64	\$146.77	\$146.77	\$146.77	\$0.00	\$0.00	\$0.00	\$0.00	\$0.00	\$0.00	\$0.00	\$0.00	\$0.00	\$0.00	\$0.00	\$0.00	\$0.00	\$5,136.95	\$147.25
		5650200082-5	05/04/2023	EQUIPO DE AUDIO Y VIDEOGRABACION EN BOTON	33.33%	\$5,284.20	\$0.00	\$4,696.64	\$146.77	\$146.77	\$146.77	\$0.00	\$0.00	\$0.00	\$0.00	\$0.00	\$0.00	\$0.00	\$0.00	\$0.00	\$0.00	\$0.00	\$0.00	\$0.00	\$5,136.95	\$147.25
		5650200082-6	05/04/2023	EQUIPO DE AUDIO Y VIDEOGRABACION EN BOTON	33.33%	\$5,284.20	\$0.00	\$4,696.64	\$146.77	\$146.77	\$146.77	\$0.00	\$0.00	\$0.00	\$0.00	\$0.00	\$0.00	\$0.00	\$0.00	\$0.00	\$0.00	\$0.00	\$0.00	\$0.00	\$5,136.95	\$147.25
		5650200118-1	13/07/2022	MINI GRABADORA DIGITAL DE VIDEO (MINI DVR)	10.00%	\$2,556.96	\$0.00	\$873.71	\$21.31	\$21.31	\$21.31	\$0.00	\$0.00	\$0.00	\$0.00	\$0.00	\$0.00	\$0.00	\$0.00	\$0.00	\$0.00	\$0.00	\$0.00	\$0.00	\$937.64	\$1,619.32
		5650200176-1	18/02/2021	TELEFONO CELULAR	10.00%	\$4,568.10	\$0.00	\$2,208.06	\$38.07	\$38.07	\$38.07	\$0.00	\$0.00	\$0.00	\$0.00	\$0.00	\$0.00	\$0.00	\$0.00	\$0.00	\$0.00	\$0.00	\$0.00	\$0.00	\$2,322.27	\$2,245.83
		5650200176-2	31/05/2022	TELEFONO CELULAR	5.00%	\$12,499.14	\$0.00	\$2,239.44	\$52.08	\$52.08	\$52.08	\$0.00	\$0.00	\$0.00	\$0.00	\$0.00	\$0.00	\$0.00	\$0.00	\$0.00	\$0.00	\$0.00	\$0.00	\$0.00	\$2,395.68	\$10,103.46
		<b>1246-6 - Equipos de Generación Eléctrica, Aparatos y Accesorios Eléctricos</b>					\$33,695.95	\$0.00	\$10,257.86	\$280.80	\$280.80	\$280.80	\$0.00	\$0.00	\$0.00	\$0.00	\$0.00	\$0.00	\$0.00	\$0.00	\$0.00	\$0.00	\$0.00	\$0.00	\$11,100.26	\$22,595.69
		5660400029-1	20/10/2022	GENERADOR CORRIENTE CONTINUA	10.00%	\$19,400.85	\$0.00	\$6,143.46	\$161.67	\$161.67	\$161.67	\$0.00	\$0.00	\$0.00	\$0.00	\$0.00	\$0.00	\$0.00	\$0.00	\$0.00	\$0.00	\$0.00	\$0.00	\$0.00	\$6,628.47	\$12,772.38
		5660400075-1	20/01/2023	REGULADOR CORRIENTE, VOLTAJE Y DE TENSION	10.00%	\$7,677.10	\$0.00	\$2,239.30	\$63.98	\$63.98	\$63.98	\$0.00	\$0.00	\$0.00	\$0.00	\$0.00	\$0.00	\$0.00	\$0.00	\$0.00	\$0.00	\$0.00	\$0.00	\$0.00	\$2,431.24	\$5,245.86
		5660400075-2	20/02/2023	REGULADOR CORRIENTE, VOLTAJE Y DE TENSION	10.00%	\$6,818.00	\$0.00	\$1,875.10	\$55.15	\$55.15	\$55.15	\$0.00	\$0.00	\$0.00	\$0.00	\$0.00	\$0.00	\$0.00	\$0.00	\$0.00	\$0.00	\$0.00	\$0.00	\$0.00	\$2,040.55	\$4,777.45
		<b>1246-9 - Otros Equipos</b>					\$52,200.00	\$0.00	\$2,610.00	\$435.00	\$435.00	\$435.00	\$0.00	\$0.00	\$0.00	\$0.00	\$0.00	\$0.00	\$0.00	\$0.00	\$0.00	\$0.00	\$0.00	\$0.00	\$3,915.00	\$48,285.00
		5690500010-1	03/08/2025	CARPA DESMONTABLE	10.00%	\$52,200.00	\$0.00	\$2,610.00	\$435.00	\$435.00	\$435.00	\$0.00	\$0.00	\$0.00	\$0.00	\$0.00	\$0.00	\$0.00	\$0.00	\$0.00	\$0.00	\$0.00	\$0.00	\$0.00	\$3,915.00	\$48,285.00
<b>Totales:</b>						\$10,085,522.75	\$43,561.37	\$4,079,580.26	\$130,697.86	\$127,120.36	\$128,670.41	\$0.00	\$0.00	\$0.00	\$0.00	\$0.00	\$0.00	\$0.00	\$0.00	\$0.00	\$0.00	\$0.00	\$0.00	\$0.00	\$4,509,030.26	\$5,576,492.49

Número Total de Bienes: 348



**BAHÍA DE BANDERAS**  
H. XII AYUNTAMIENTO

POA

ENERO, FEBRERO, MARZO

2026



14 ABR. 2026  
Edith Glez 14:19 hrs

Bahía de Banderas, Nayarit, a 13 de abril de 2026

**Asunto:** Se informa carga de actividades del POA del *primer* trimestre del ejercicio fiscal 2026

**INSTITUTO MUNICIPAL DE PLANEACIÓN PARA BAHÍA DE BANDERAS**

**PRESENTE**

Por medio del presente autorizo y doy el visto bueno a las actividades correspondientes al Programa Operativo Anual que se cargaron en el Sistema Integral de Información Municipal (SIIM) en los meses *enero, febrero y marzo* del *primer trimestre del año 2026*. De igual manera, hago constar que se llevó a cabo la revisión correspondiente en tiempo y forma de la información cargada y todos los datos contenidos son verídicos.

**Método de autorización:** Digital por medio de la cuenta del titular de la dependencia o ente.

**ATENTAMENTE:**



H. XII AYUNTAMIENTO CONSTITUCIONAL  
DE BAHÍA DE BANDERAS, NAYARIT  
SISTEMA PARA EL DESARROLLO  
INTEGRAL DE LA FAMILIA

**C. Guadalupe Solís Martínez**  
Directora del Sistema Municipal para el Desarrollo Integral de la Familia

**Programa Operativo Anual  
Primer Trimestre del 2026**

Dirección: Sistema Municipal DIF

Director: C. Guadalupe Solís Martínez

U.M. = Unidad de Medida, Cant = Cantidad, Prop = Propósito, Comp = Componente, Act = Actividad, S.Act = Sub-Actividad, P = Programado, R = Realizado, NIP = No Programado, A = Ascendente, B = Descendente,

**Área o Proyecto Específico: COORDINACIÓN DE COMUNICACIÓN SOCIAL**

CLAVE	Actividad	Meta Anual		Enero			Febrero			Marzo			Actividades realizadas en el trimestre	Porcentaje de avance trimestral por actividad	Porcentaje de avance anual por actividad	Porcentaje de avance acumulado al primer trimestre	Actividades por realizar
		U.M.	Cantidad	P	R	P/R	P	R	P/R	P	R	P/R					
2.4.1.1.01.17	Promoción de las actividades	Reporte	2										0		0%	0%	2
2.4.1.1.02.17	difusión impresa	Reporte	4						1	1	100%	1	100%	25%	0%	3	
2.4.1.1.03.17	Difusión de actividades institucionales	Reporte	4						1	1	100%	1	100%	25%	0%	3	

**Área o Proyecto Específico: COORDINACIÓN DE TALLERES**

CLAVE	Actividad	Meta Anual		Enero			Febrero			Marzo			Actividades realizadas en el trimestre	Porcentaje de avance trimestral por actividad	Porcentaje de avance anual por actividad	Porcentaje de avance acumulado al primer trimestre	Actividades por realizar
		U.M.	Cantidad	P	R	P/R	P	R	P/R	P	R	P/R					
2.4.1.1.04.17	Cocina Mexicana	taller	1										0		0%	0%	1
2.4.1.2.05.17	Maquillaje	taller	1										0		0%	0%	1
2.4.1.1.06.17	Corre de cabello	taller	3	1	1	100%	1	1	100%	1	1	100%	3	100%	100%	0.01%	0
2.4.1.2.07.17	Pastas y Pizzas	taller	3										0		0%	0%	3
2.4.1.2.08.17	Taller de Barbería	taller	2										0		0%	0%	2
2.4.1.2.09.17	Cenas Navideñas	taller	3										0		0%	0%	3
2.4.1.2.10.17	Depilación Con Cera y Navaja	taller	1										0		0%	0%	1
2.4.1.2.11.17	Alaciado Permanente	taller	1										0		0%	0%	1
2.4.1.2.12.17	Decoración de uñas	taller	1										0		0%	0%	1
2.4.1.2.13.17	Taller de Elaboración de Ceviche	taller	2										0		0%	0%	2
2.4.1.2.14.17	Troncos Navideños	taller	2										0		0%	0%	2
2.4.1.2.15.17	Cocina Oriental	taller	2										0		0%	0%	2
2.4.1.1.16.17	Manualidades Flores Eternas	taller	1										0		0%	0%	1
2.4.1.2.17.17	Uñas	taller	7										0		0%	0%	7
2.4.1.2.18.17	Pestañas Grupales	taller	1										0		0%	0%	1
2.4.1.2.19.17	Pelnado	taller	2							1	1	100%	1	100%	50%	0%	1
2.4.1.1.20.17	Automaquillaje	taller	1										0		0%	0%	1
2.4.1.2.21.17	Fresas con Chocolate	taller	6				3	3	100%				3	100%	60%	0.01%	2
2.4.1.2.22.17	Faciales	taller	2										0		0%	0%	2
2.4.1.1.23.17	Galletas	taller	2				1	1	100%				1	100%	50%	0%	1
2.4.1.2.24.17	Masaje	taller	4				1	1	100%	1	1	100%	2	100%	50%	0%	2
2.4.1.2.25.17	Ramen	taller	2	1	1	100%	1	1	100%				2	100%	100%	0%	0
2.4.1.2.26.17	Manicura y Pedicura	Curso	2	1	1	100%	1	1	100%				2	100%	100%	0%	0
2.4.1.1.27.17	Maniscos	taller	2							1	1	100%	1	100%	50%	0%	1
2.4.1.2.28.17	Panadería	taller	4							1	1	100%	1	100%	25%	0%	3
2.4.1.2.29.17	Bombones	taller	3				1	1	100%				1	100%	33.33%	0%	2
2.4.1.2.30.17	Repostería	taller	6	1	1	100%							1	100%	20%	0%	4
2.4.1.2.31.17	Sushi	taller	1										0		0%	0%	1
2.4.1.2.32.17	Taller de elaboración de postres de cuareznia	taller	1							1	1	100%	1	100%	100%	0%	0

**Área o Proyecto Específico: COORDINACIÓN DEL INSTITUTO NACIONAL DE LAS PERSONAS ADULTAS MAYORES (INAPAM)**

## Programa Operativo Anual Primer Trimestre del 2026

CLAVE	Actividad	Meta Anual		Enero			Febrero			Marzo			Actividades realizadas en el trimestre	Porcentaje de avance trimestral por actividad	Porcentaje de avance anual por actividad	Porcentaje de avance acumulado al primer trimestre	Actividades por realizar		
		U.M.	Cantidad	P	R	P/R	P	R	P/R	P	R	P/R							
4.2.3.1.33.17	Gestoría de empleo al adulto mayor	Reporte	4								1	1	100%	1	100%	25%	0%	3	
4.2.3.1.34.17	Gestión de Beneficios ( documentos)	Documento	2										0		0%	0%	2		
4.2.3.1.35.17	Taller de Manualidades y Emprendimiento	Reporte	4								1	1	100%	1	100%	25%	0%	3	
4.2.3.1.36.17	Canalizaciones de personas de la tercera edad	Reporte	4								1	1	100%	1	100%	25%	0%	3	
2.4.1.1.37.17	Convivencia	Acciones	12	1	1	100%	2	2	100%			1	1	100%	4	100%	33.33%	0.01%	8
4.2.3.1.38.17	Viajes club de la tercera edad	viaje	6								1	1	100%	1	100%	16.67%	0%	5	
4.2.3.1.39.17	Apoyo en especie a Adultos Mayores	Beneficiarios	24000								6000	6000	100%	6000	100%	25%	11.74%	18000	
4.2.3.1.40.17	Historias y sueños	Reporte	4								1	1	100%	1	100%	25%	0%	3	
4.2.3.1.41.17	Pláticas de bienestar y plan de vida	pláticas	12	1	1	100%	2	2	100%			1	1	100%	4	100%	33.33%	0.01%	8
4.2.3.1.42.17	Día del abuelo	Evento	1										0		0%	0%	1		

**Area o Proyecto Especifico: COORDINACIÓN DE PROGRAMAS ALIMENTARIOS**

CLAVE	Actividad	Meta Anual		Enero			Febrero			Marzo			Actividades realizadas en el trimestre	Porcentaje de avance trimestral por actividad	Porcentaje de avance anual por actividad	Porcentaje de avance acumulado al primer trimestre	Actividades por realizar		
		U.M.	Cantidad	P	R	P/R	P	R	P/R	P	R	P/R							
2.4.1.1.43.17	Alimentos Escolares	Informe	5	1	1	100%					1	1	100%	2	100%	40%	0%	3	
2.4.1.1.44.17	Programa de Salud y bienestar Comunitario	Asesorías	12	1	1	100%	1	1	100%			1	1	100%	3	100%	25%	0.01%	9
2.4.1.1.45.17	Asesoramiento y Capacitación Nutricional a Escuelas Publicas	Asesorías	29	2	2	100%					3	3	100%	5	100%	17.24%	0.01%	24	
2.4.1.1.46.17	Asistencia Alimentaria a Familias vulnerables	Informe	5	1	1	100%					1	1	100%	2	100%	40%	0%	3	
2.4.1.1.47.17	Día Mundial de la Alimentación	Evento	1										0		0%	0%	1		
2.4.1.1.48.17	Atención alimentaria primeros 1000 días	Informe	4								1	1	100%	1	100%	25%	0%	3	
2.4.1.1.49.17	Comedores Comunitarios	Reporte	12	1	1	100%	1	1	100%			1	1	100%	3	100%	25%	0.01%	9
2.4.1.1.50.17	Mercadito para familias con diferentes necesidades	Informe	12	1	1	100%	1	1	100%			1	1	100%	3	100%	25%	0.01%	9

**Area o Proyecto Especifico: COORDINACIÓN DEL PROGRAMA DE PREVENCIÓN Y ATENCIÓN A NIÑAS, NIÑOS Y ADOLESCENTES EN RIESGO (PANNAR)**

CLAVE	Actividad	Meta Anual		Enero			Febrero			Marzo			Actividades realizadas en el trimestre	Porcentaje de avance trimestral por actividad	Porcentaje de avance anual por actividad	Porcentaje de avance acumulado al primer trimestre	Actividades por realizar		
		U.M.	Cantidad	P	R	P/R	P	R	P/R	P	R	P/R							
4.2.2.3.51.17	Pláticas de acciones de los derechos de los niños	participantes	2450	160	160	100%	210	210	100%			330	330	100%	700	100%	28.57%	1.37%	1750
4.2.2.3.52.17	Capacitación de personal de PANNAR	Capacitación	4									1	1	100%	1	100%	25%	0%	3
4.2.2.3.53.17	Organización Campamento dirigido a NNA	participante	180										0		0%	0%	180		
4.2.2.3.54.17	Pláticas de prevención del embarazo	Beneficiarios	735									130	130	100%	130	100%	17.69%	0.25%	605
4.2.2.3.55.17	Plática del buen Trato	Beneficiario	1476	110	110	100%	160	160	100%			210	210	100%	500	100%	33.8%	0.98%	975
4.2.2.3.56.17	Evento conmemorativo del día internaciones de los derechos de los niños	Evento	2										0		0%	0%	2		
4.2.2.3.57.17	curso de verano dirigidos a NNA	Participantes	480										0		0%	0%	480		
4.2.2.3.58.17	Pláticas de prevención de abuso y explotación sexual infantil	participante	1990	190	190	100%	360	360	100%			330	330	100%	880	100%	44.22%	1.72%	1110
4.2.2.3.59.17	Pláticas de Prevención de adicciones	Participante	1270	100	100	100%	130	130	100%			210	210	100%	440	100%	34.65%	0.86%	830

**Area o Proyecto Especifico: COORDINACIÓN DE EVENTOS**

CLAVE	Actividad	Meta Anual		Enero			Febrero			Marzo			Actividades realizadas en el trimestre	Porcentaje de avance trimestral por actividad	Porcentaje de avance anual por actividad	Porcentaje de avance acumulado al primer trimestre	Actividades por realizar
		U.M.	Cantidad	P	R	P/R	P	R	P/R	P	R	P/R					
2.4.1.1.60.17	Desfile de la Revolución Mexicana	Evento	1										0		0%	0%	1
2.4.1.1.61.17	Informe anual	evento	1										0		0%	0%	1

**Programa Operativo Anual  
Primer Trimestre del 2026**

Clave	Actividad	Evento	Meta Anual	Enero	Febrero	Marzo	Actividades realizadas en el trimestre	Porcentaje de avance trimestral por actividad	Porcentaje de avance anual por actividad	Porcentaje de avance acumulado al primer trimestre	Actividades por realizar
2.4.1.1.62.17	Cumpleaños del Mes	Evento	12	1	1	1	3	100%	25%	0.01%	9
2.4.1.1.63.17	Día del niño	Evento	1				0		0%	0%	1
2.4.1.1.64.17	Festival del día de muertos	Evento	1				0		0%	0%	1
2.4.1.1.65.17	Día de Reyes	Evento	1	1	1	1	1	100%	100%	0%	0
2.4.1.1.66.17	Día Internacional del Cáncer de mama	Evento	1				0		0%	0%	1
2.4.1.1.67.17	Posada Dif	Evento	1				0		0%	0%	1
2.4.1.1.68.17	Día del padre	Evento	1				0		0%	0%	1
2.4.1.1.69.17	Día del Abuelo	Evento	1				0		0%	0%	1
2.4.1.1.70.17	Desfile de la independencia	Evento	1				0		0%	0%	1
2.4.1.1.71.17	Desfile de la Navidad	Evento	1				0		0%	0%	1
2.4.1.1.72.17	Feria de la discapacidad	Evento	1				0		0%	0%	1
2.4.1.1.73.17	Bodas colectivas	Evento	2				1	100%	50%	0%	1
2.4.1.1.74.17	Día del Amor y de la Amistad	Evento	1				1	100%	100%	0%	0
2.4.1.1.75.17	Día de la Familia	Evento	1				1	100%	100%	0%	0
2.4.1.1.76.17	Día de las Madres	Evento	1				0		0%	0%	1

**Área o Proyecto Específico: COORDINACION DE PSICOLOGIA**

CLAVE	Actividad	Meta Anual		Enero			Febrero			Marzo		Actividades realizadas en el trimestre	Porcentaje de avance trimestral por actividad	Porcentaje de avance anual por actividad	Porcentaje de avance acumulado al primer trimestre	Actividades por realizar	
		U.M.	Cantidad	P	R	P/R	P	R	P/R	P	R						P/R
4.3.1.1.77.17	Terapia psicológica infantil	Informe	12	1	1	100%	1	1	100%	1	1	100%	3	100%	25%	0.01%	9
4.3.1.1.78.17	Terapia de pareja	Sesiones	24	2	2	100%	2	2	100%	2	2	100%	6	100%	25%	0.01%	18
4.3.1.2.79.17	Atención a niños con TEA ( Trastorno del espectro autista )	Sesiones	185	10	10	100%	10	10	100%	15	15	100%	35	100%	18.92%	0.07%	150
4.3.1.1.80.17	Terapia para menores infractores	Sesiones	47	5	5	100%	4	4	100%	4	4	100%	13	100%	27.66%	0.03%	34
4.3.1.2.81.17	Atención psicológica Individual	Informe	12	1	1	100%	1	1	100%	1	1	100%	3	100%	25%	0.01%	9
4.3.1.1.82.17	Salud mental en la Comunidad, Escuela e Instituciones	Evento	9	1	1	100%	1	1	100%				2	100%	22.22%	0%	7
4.3.1.1.83.17	Impartición y/o participación en talleres	taller	9				1	1	100%	1	1	100%	2	100%	22.22%	0%	7
4.3.1.1.84.17	Prevención del suicidio	Sesiones	39	3	3	100%	3	3	100%	3	3	100%	9	100%	23.08%	0.02%	30
4.3.1.1.85.17	Escuchas NNA	Informe	12	1	1	100%	1	1	100%	1	1	100%	3	100%	25%	0.01%	9
4.2.2.4.86.17	Plática para escuela para padres	Sesiones	40	3	3	100%	4	4	100%	3	3	100%	10	100%	25%	0.02%	30
4.3.1.2.87.17	Valoración psicológica Individuales	Reporte	12	1	1	100%	1	1	100%	1	1	100%	3	100%	25%	0.01%	9
4.3.1.1.88.17	Inclusión de las Personas que Padecen TEA (Trastorno del espectro Autista )	Evento	1										0		0%	0%	1
4.3.1.1.89.17	Sensibilización en el manejo de la Información sobre prevención del suicidio	Evento	1										0		0%	0%	1
4.3.1.1.90.17	Tanalogía	Sesiones	40	3	3	100%	3	3	100%	3	3	100%	9	100%	22.5%	0.02%	31

**Área o Proyecto Específico: COORDINACION DE DISCAPACIDAD**

CLAVE	Actividad	Meta Anual		Enero			Febrero			Marzo		Actividades realizadas en el trimestre	Porcentaje de avance trimestral por actividad	Porcentaje de avance anual por actividad	Porcentaje de avance acumulado al primer trimestre	Actividades por realizar	
		U.M.	Cantidad	P	R	P/R	P	R	P/R	P	R						P/R
4.2.4.1.91.17	Visitas domiciliarias	Reporte	4							1	1	100%	1	100%	25%	0%	3
4.2.4.2.92.17	Programa de apoyo para personas con discapacidad visual y/o auditiva	Reporte	4							1	1	100%	1	100%	25%	0%	3
4.2.4.1.93.17	Integración de Eventos Culturales Deportivos PCD	Evento	6				1	1	100%				1	100%	16.67%	0%	5
4.2.4.1.94.17	Integración laboral y educativa a personas con discapacidad	Documentos	4	1	1	100%							1	100%	25%	0%	3
4.2.4.1.95.17	Taller de sillas de ruedas y Automantenimiento	taller	4										0		0%	0%	4

**Programa Operativo Anual  
Primer Trimestre del 2026**

4.2.4.1.96.17	Pláticas de Sensibilización	Pláticas	4							1	1	100%	1	100%	25%	0%	3
4.2.4.1.98.17	Campaña de salud Bucal a Personas con Discapacidad	Campañas	5	1	1	100%							1	100%	20%	0%	4
4.2.4.3.99.17	Programa de entrega de aparatos ortopédicos a personas con discapacidad	Reporte	4							1	1	100%	1	100%	25%	0%	3
4.2.4.1.100.17	Apoyo para credencialización de discapacidad	Reporte	2										0		0%	0%	2
4.2.4.2.101.17	Clases de LSM a Dependencias	Reporte	4	1	1	100%							1	100%	25%	0%	3
4.2.4.3.102.17	Maratón de la Inclusión	Reporte	1										0		0%	0%	1
4.2.4.1.103.17	Talleres de emprendimiento para para PCD y cuidadores principales	Taller	4							1	1	100%	1	100%	25%	0%	3

**Área o Proyecto Específico: COORDINACION DE UNIDAD MEDICA**

CLAVE	Actividad	Meta Anual		Enero			Febrero			Marzo			Actividades realizadas en el trimestre	Porcentaje de avance trimestral por actividad	Porcentaje de avance anual por actividad	Porcentaje de avance acumulado al primer trimestre	Actividades por realizar
		U.M.	Cantidad	P	R	P/R	P	R	P/R	P	R	P/R					
4.2.3.1.104.17	Atención Médica Tercera Edad	Consulta	805	70	70	100%	70	70	100%	70	70	100%	210	100%	26.09%	0.41%	585
2.1.2.5.105.17	Visitas Domiciliares	Reporte	12	1	1	100%	1	1	100%	1	1	100%	3	100%	25%	0.01%	9
2.4.1.1.106.17	Consulta Nutricional general	Consulta	390	35	35	100%	35	35	100%	35	35	100%	105	100%	26.92%	0.21%	285
2.1.2.5.107.17	Tratamientos Dentales	Tratamiento	1690	150	150	100%	150	150	100%	150	150	100%	450	100%	26.63%	0.88%	1240
2.4.1.1.108.17	Evaluación del Estado Nutricional y Orientación en Menores de 5 años	Consultas	230	20	20	100%	20	20	100%	20	20	100%	60	100%	26.09%	0.12%	170
2.1.2.4.109.17	Pláticas Promoción de Salud Bucal	Reporte	12	1	1	100%	1	1	100%	1	1	100%	3	100%	25%	0.01%	9
2.1.2.2.110.17	Pláticas y Orientación Sobre Nutrición ( a los Padres de los Menores de 5 Años )	Reporte	12	1	1	100%	1	1	100%	1	1	100%	3	100%	25%	0.01%	9
2.1.2.5.111.17	Consultas Odontológicas	Consultas	2800	250	250	100%	250	250	100%	250	250	100%	750	100%	26.79%	1.47%	2050
2.4.1.1.112.17	Misión Saludable	Reporte	4				1	1	100%	1	1	100%	2	100%	50%	0%	2
2.1.2.5.113.17	Jornadas Saludables ( Comunidad Saludable)	Reportes	12	1	1	100%	1	1	100%	1	1	100%	3	100%	25%	0.01%	9
2.1.2.5.114.17	Día Internacional Contra el Cáncer de Mama	Reporte	1										0		0%	0%	1
2.1.2.5.115.17	Evaluación del Estado Nutricional Prescolar / Primaria	Consulta	660	60	60	100%	60	60	100%	60	60	100%	180	100%	27.27%	0.35%	480
2.4.1.1.116.17	Jornadas "Club saludable"	Reporte	10				1	1	100%	1	1	100%	2	100%	20%	0%	8
2.1.2.5.117.17	Atenciones Médicas	Consultas	4700	400	400	100%	400	400	100%	400	400	100%	1200	100%	25.53%	2.35%	3500
2.1.2.5.118.17	Semana Nacional de Salud	Reporte	1										0		0%	0%	1
2.4.1.1.119.17	Tu Salud Bucal es Primero *Jornada *	Reporte	10				1	1	100%	1	1	100%	2	100%	20%	0%	8

**Área o Proyecto Específico: COORDINACION DE TRABAJO SOCIAL**

CLAVE	Actividad	Meta Anual		Enero			Febrero			Marzo			Actividades realizadas en el trimestre	Porcentaje de avance trimestral por actividad	Porcentaje de avance anual por actividad	Porcentaje de avance acumulado al primer trimestre	Actividades por realizar
		U.M.	Cantidad	P	R	P/R	P	R	P/R	P	R	P/R					
2.4.1.1.120.17	Hogares que Sueñan	Informe	2										0		0%	0%	2
4.3.1.1.121.17	Apoyos Enseres Domésticos	Reporte	4										1	100%	25%	0%	3
2.4.1.1.122.17	Apoyo cuidados de amor	Informe	4										1	100%	25%	0%	3
4.3.1.2.123.17	Apoyo Ternura en Pañales de Corazon a Corazon	Informe	4										1	100%	25%	0%	3
4.3.1.2.124.17	Canalizaciones generales	Reporte	4										1	100%	25%	0%	3
4.3.1.1.125.17	Apoyo Económico	Informe	4										1	100%	25%	0%	3
4.3.1.3.126.17	Atención a Personas del Órgano Jurisdiccional E Institucional	Informe	4										1	100%	25%	0%	3
4.3.1.2.127.17	Estudios clínicos y de laboratorios	Reporte	6				1	1	100%				1	100%	16.67%	0%	5
4.3.1.2.128.17	Apoyo Escolar	Reporte	1										0		0%	0%	1
4.3.1.1.129.17	Atención reporte ciudadanos	Reporte	4										1	100%	25%	0%	3
4.3.1.2.130.17	Apoyo de transporte	Reporte	4										1	100%	25%	0%	3

## Programa Operativo Anual Primer Trimestre del 2026

4.3.1.2.131.17	Apoyos Funerarios	Reporte	4										1	1	100%	1	100%	25%	0%	3
4.3.1.1.132.17	Apoyo a la población flotante	Informe	4										1	1	100%	1	100%	25%	0%	3
4.3.1.1.133.17	Apoyo en Medicamentos	Reporte	6				1	1	100%							1	100%	16.67%	0%	5
4.3.1.1.134.17	Apoyo a familia con diferentes necesidades	Informe	4										1	1	100%	1	100%	25%	0%	3

Área o Proyecto Específico: COORDINACIÓN DEL CENTRO DE ASISTENCIA SOCIAL (CAS)																				
CLAVE	Actividad	Mesa Anual		Enero			Febrero			Marzo			Actividades realizadas en el trimestre	Porcentaje de avance trimestral por actividad	Porcentaje de avance anual por actividad	Porcentaje de avance acumulado al primer trimestre	Actividades por realizar			
		U.M.	Cantidad	P	R	P/R	P	R	P/R	P	R	P/R								
4.2.2.3.135.17	Informe de actividades	taller	46	3	3	100%	3	3	100%	5	5	100%	11	100%	23.91%	0.02%	35			
4.2.2.1.136.17	Activación Física	taller	34	2	2	100%	2	2	100%	4	4	100%	8	100%	23.53%	0.02%	26			
4.2.2.3.137.17	Mantenimiento	Acciones	180	15	15	100%	15	15	100%	15	15	100%	45	100%	25%	0.09%	135			
4.2.2.1.138.17	Actividades Recreativas ( salidas )	Acciones	11				1	1	100%	1	1	100%	2	100%	16.18%	0%	9			

Área o Proyecto Específico: COORDINACIÓN DE UNIDA BASICA DE REHABILITACION (UBR)																				
CLAVE	Actividad	Mesa Anual		Enero			Febrero			Marzo			Actividades realizadas en el trimestre	Porcentaje de avance trimestral por actividad	Porcentaje de avance anual por actividad	Porcentaje de avance acumulado al primer trimestre	Actividades por realizar			
		U.M.	Cantidad	P	R	P/R	P	R	P/R	P	R	P/R								
2.1.2.1.139.17	Terapia de Acupuntura	Pacientes	105	15	15	100%	15	15	100%	15	15	100%	45	100%	42.86%	0.09%	60			
2.1.2.2.140.17	Estimulación Temprana	Sesiones	420	35	35	100%	35	35	100%	35	35	100%	105	100%	25%	0.21%	315			
2.1.2.1.141.17	Prototerapia	Evento	1										0		0%	0%	1			
2.1.2.1.142.17	Atenciones Diarias	Informe	12	1	1	100%	1	1	100%	1	1	100%	3	100%	25%	0.01%	9			
2.1.2.1.143.17	Apoyo de transporte a pacientes con discapacidad	Atenciones	560	40	40	100%	50	50	100%	50	50	100%	140	100%	25%	0.27%	420			
2.1.2.2.144.17	Terapia Ocupacional	Sesiones	480	40	40	100%	40	40	100%	40	40	100%	120	100%	25%	0.23%	360			
2.1.2.2.145.17	Atención de Delfinoterapia	Evento	1										0		0%	0%	1			
2.1.2.2.146.17	Taller de actualización al personal de UBR	documentos	12	1	1	100%	1	1	100%	1	1	100%	3	100%	25%	0.01%	9			
2.1.2.2.147.17	Atención de terapia física	Informe	12	1	1	100%	1	1	100%	1	1	100%	3	100%	25%	0.01%	9			
2.1.2.5.148.17	Terapia a Domicilio	Atenciones	300	25	25	100%	25	25	100%	25	25	100%	75	100%	25%	0.15%	225			
2.1.2.5.149.17	Terapia de Lenguaje	Sesiones	2400	200	200	100%	200	200	100%	200	200	100%	600	100%	25%	1.17%	1800			
2.1.2.2.150.17	Atención de Especialistas en Rehabilitación	Consultas	1320	120	120	100%	120	120	100%	120	120	100%	360	100%	27.27%	0.7%	960			

Área o Proyecto Específico: COORDINACIÓN DE CENTRO DE ASISTENCIA PARA EL DESARROLLO INFANTIL (CADI)																				
CLAVE	Actividad	Mesa Anual		Enero			Febrero			Marzo			Actividades realizadas en el trimestre	Porcentaje de avance trimestral por actividad	Porcentaje de avance anual por actividad	Porcentaje de avance acumulado al primer trimestre	Actividades por realizar			
		U.M.	Cantidad	P	R	P/R	P	R	P/R	P	R	P/R								
4.2.2.3.151.17	Asesoramiento Nutricional	Reporte	4										1	1	100%	1	100%	25%	0%	3
4.2.2.4.152.17	Revisiones Medicas	Informe	4										1	1	100%	1	100%	25%	0%	3
2.4.1.1.153.17	Primavera de Colores	Evento	1										1	1	100%	1	100%	100%	0%	0
4.2.2.1.154.17	Día de las Madres	Evento	1										0		0%	0%	0%	0%	1	
4.2.2.1.155.17	Reunión de Padres de Familia	Reporte	4	1	1	100%							1	100%	25%	0%	0%	3		
2.4.1.1.156.17	Amistad Eterna	Evento	1				1	1	100%				1	100%	100%	0%	0%	0		
4.2.2.1.157.17	Evento mi logro es grande	Evento	1										0		0%	0%	0%	0%	1	
4.2.2.1.158.17	Tarde Mexicana	Evento	1										0		0%	0%	0%	0%	1	
4.2.2.1.159.17	Conociendo la revolución	Evento	1										0		0%	0%	0%	0%	1	
4.2.2.3.160.17	Día de muertos	Evento	1										0		0%	0%	0%	0%	1	
2.4.1.1.161.17	Semana de verano divertido	Evento	1										0		0%	0%	0%	0%	1	
4.2.2.1.162.17	Festival Navideño	Evento	1										0		0%	0%	0%	0%	1	
4.2.2.1.163.17	Inscripciones	Reporte	4										1	1	100%	1	100%	25%	0%	3

**Programa Operativo Anual  
Primer Trimestre del 2026**

4.2.2.1.164.17	Consejo Técnico	Informe	12	1	1	100%	1	1	100%	1	1	100%	3	100%	25%	0.01%	9
4.2.2.4.165.17	Día de los abuelos	Evento	1										0		0%	0%	1
4.2.2.3.166.17	Pláticas de salud General	Informe	4										0		0%	0%	4
2.4.1.1.167.17	Día de Reyes	Evento	1	1	1	100%							1	100%	100%	0%	0
2.4.1.1.168.17	Día de La Familia	Evento	1							1	1	100%	1	100%	100%	0%	0
4.2.2.1.169.17	Día del Niño	Evento	1										0		0%	0%	1
4.2.2.1.170.17	Festejo día de aventura para los maestros	Evento	1										0		0%	0%	1
4.2.2.3.171.17	Capacitación al Personal	Informe	4				1	1	100%				1	100%	25%	0%	3

**Área o Proyecto Específico: DELEGACIÓN DE LA PROCURADURÍA DE PROTECCIÓN DE NIÑOS, NIÑAS Y ADOLESCENTES (PPNNA)**

CLAVE	Actividad	Meta Anual		Enero			Febrero			Marzo			Actividades realizadas en el trimestre	Porcentaje de avance trimestral por actividad	Porcentaje de avance anual por actividad	Porcentaje de avance acumulado al primer trimestre	Actividades por realizar
		U.M.	Cantidad	P	R	P/R	P	R	P/R	P	R	P/R					
4.2.2.3.172.17	Atención a reportes ciudadanos	Reporte	4							1	1	100%	1	100%	25%	0%	3
4.2.2.3.173.17	Asesoría y acompañamiento jurídico en materia familiar	Informe	4							1	1	100%	1	100%	25%	0%	3
4.2.2.1.174.17	Ingresos resguardos personales NNA	Reporte	4							1	1	100%	1	100%	25%	0%	3
4.2.2.4.175.17	Convenias Administrativas	Reporte	4							1	1	100%	1	100%	25%	0%	3
4.2.2.1.176.17	Reintegración NNA	Informe	12	1	1	100%	1	1	100%	1	1	100%	3	100%	25%	0.01%	9
1.4.2.2.177.17	Canalizaciones Generales	Reporte	4							1	1	100%	1	100%	25%	0%	3
4.3.1.3.178.17	Pláticas Prematrimoniales	pláticas	47	4	4	100%	4	4	100%	4	4	100%	12	100%	25.53%	0.02%	35
4.2.2.3.178.17	Atención jurídica a niñas y niños adolescentes	Informe	12	1	1	100%	1	1	100%	1	1	100%	3	100%	25%	0.01%	9
4.2.2.3.179.17	Asistencia en audiencias generales	Reporte	4							1	1	100%	1	100%	25%	0%	3

**Área o Proyecto Específico: COORDINACIÓN DE LA UNIDAD DE TRANSPARENCIA**

CLAVE	Actividad	Meta Anual		Enero			Febrero			Marzo			Actividades realizadas en el trimestre	Porcentaje de avance trimestral por actividad	Porcentaje de avance anual por actividad	Porcentaje de avance acumulado al primer trimestre	Actividades por realizar
		U.M.	Cantidad	P	R	P/R	P	R	P/R	P	R	P/R					
1.1.2.3.180.17	Capacitación de personal del SMDIF	documento / imágenes	4							1	1	100%	1	100%	25%	0%	3
1.1.2.3.181.17	Revisión Plataforma Nacional de Transparencia	Documentos	249	22	22	100%	20	20	100%	22	22	100%	64	100%	25.7%	0.13%	185
1.1.2.3.182.17	Carga de Información PTN Y Portal WED	documento / imágenes	4	1	1	100%							1	100%	25%	0%	3
1.1.2.3.183.17	Sesión del Comité de Transparencia	documento / imágenes	12	1	1	100%	1	1	100%	1	1	100%	3	100%	25%	0.01%	9
1.1.2.3.184.17	Solicitud de Información	Documentos	24	2	2	100%	2	2	100%	2	2	100%	6	100%	25%	0.01%	18
1.1.2.3.185.17	Sesiones del Grupo Interdisciplinario	Documentos	4							1	1	100%	1	100%	25%	0%	3

**Área o Proyecto Específico: AREA COORDINADORA DE ARCHIVOS**


CLAVE	Actividad	Meta Anual		Enero			Febrero			Marzo			Actividades realizadas en el trimestre	Porcentaje de avance trimestral por actividad	Porcentaje de avance anual por actividad	Porcentaje de avance acumulado al primer trimestre	Actividades por realizar
		U.M.	Cantidad	P	R	P/R	P	R	P/R	P	R	P/R					
1.1.2.3.186.17	Instrumentos de Control Archivístico	documentos	4							1	1	100%	1	100%	25%	0%	3
1.1.2.3.187.17	Control de Ingresos Documental	Reporte	1										0		0%	0%	1
1.1.2.3.188.17	Capacitación al personal del sistema DIF	documento / imágenes	4							1	1	100%	1	100%	25%	0%	3
1.1.2.3.189.17	Inventario Documental	Documentos	4							1	1	100%	1	100%	25%	0%	3
1.1.2.3.190.17	Informe de estado de archivo	Documentos	2	1	1	100%							1	50%	50%	0%	1
1.1.2.3.191.17	Digitalización Documental	Reporte	1										0		0%	0%	1

**Programa Operativo Anual  
Primer Trimestre del 2026**

Área o Proyecto Específico: DIRECCION GENERAL																	
CLAVE	Actividad	Meta Anual		Enero			Febrero			Marzo			Actividades realizadas en el trimestre	Porcentaje de avance trimestral por actividad	Porcentaje de avance anual por actividad	Porcentaje de avance acumulado al primer trimestre	Actividades por realizar
		U.M.	Cantidad	P	R	P/R	P	R	P/R	P	R	P/R					
1.2.2.2.192.17	Presentación de Informe	Documentos	12	1	1	100%	1	1	100%	1	1	100%	3	100%	25%	0.01%	9

Área o Proyecto Específico: COORDINACION DE ADMINISTRACION GENERAL																	
CLAVE	Actividad	Meta Anual		Enero			Febrero			Marzo			Actividades realizadas en el trimestre	Porcentaje de avance trimestral por actividad	Porcentaje de avance anual por actividad	Porcentaje de avance acumulado al primer trimestre	Actividades por realizar
		U.M.	Cantidad	P	R	P/R	P	R	P/R	P	R	P/R					
1.1.2.2.193.17	Presentación de Estados	documentos	4	1	1	100%							1	100%	25%	0%	3

Área o Proyecto Específico: COORDINACION GENERAL																	
CLAVE	Actividad	Meta Anual		Enero			Febrero			Marzo			Actividades realizadas en el trimestre	Porcentaje de avance trimestral por actividad	Porcentaje de avance anual por actividad	Porcentaje de avance acumulado al primer trimestre	Actividades por realizar
		U.M.	Cantidad	P	R	P/R	P	R	P/R	P	R	P/R					
1.1.4.1.194.17	Mantenimiento General de los Inmuebles de DIF	Informe	12	1	1	100%	1	1	100%	1	1	100%	3	100%	25%	0.01%	9
1.1.1.1.195.17	Mantenimiento de los vehículos	Informe	12	1	1	100%	1	1	100%	1	1	100%	3	100%	25%	0.01%	9
			51110										13450	100%		26.32%	37660



C. Guadalupe Solís Martínez  
Directora del Sistema Municipal para el Desarrollo Integral de la Familia DE BAHÍA DE BANDERAS, NAYARIT  
H. XII AYUNTAMIENTO CONSTITUCIONAL  
SISTEMA PARA EL DESARROLLO INTEGRAL DE LA FAMILIA

