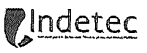


Indicador	Resultado	Parametro
01.- LIQUIDEZ (Activo Circulante / Pasivo Circulante)		
$\$4,122,124.79 / \$856,877.23$ Se dispone de 4.81 de activo circulante para pagar cada \$1.00 de obligaciones a corto plazo. Por lo que se cuenta con liquidez.	4.81	a) Positivo = mayor de 1.1 veces b) Aceptable = de 1.0 a 1.1 veces c) No aceptable = menor a 1.0 veces
02.- MÁRGEN DE SEGURIDAD ((Activo Circulante - Pasivo Circulante) / Pasivo Circulante)		
$(\$4,122,124.79 - \$856,877.23) / \$856,877.23$ Se cuenta con un nivel positivo de margen de seguridad para solventar contingencias.	381.06%	a) Positivo = mayor a 35% b) Aceptable = de 0% a 35% c) No aceptable = menor a 0%
03.- PROPORCIÓN DEL PASIVO A CORTO PLAZO SOBRE EL PASIVO TOTAL (Pasivo Circulante/Pasivo Total)		
$(\$856,877.23 / \$856,877.23)$ El resultado indica que el financiamiento a corto plazo predomina respecto al pasivo a largo plazo.	100.00%	a) Positivo = mayor o igual a 50% b) No Aceptable = menor a 50%
04.- SOLVENCIA (Pasivo Total / Activo Total)		
$\$856,877.23 / \$14,103,652.37$ Se cuenta con un nivel positivo de solvencia para cumplir con sus compromisos a largo plazo.	6.07%	a) Positivo = mayor a 35% b) Aceptable = de 0% a 35% c) No aceptable = menor a 0%
05.- AUTONOMÍA FINANCIERA (Ingresos Propios / Ingresos Totales)		
$\$63,555,565.91 / \$63,555,565.91$ El resultado refleja el porcentaje de los ingresos propios, por lo que se cuenta con autonomía financiera.	100.00%	a) Positivo = mayor o igual a 50% b) No aceptable = menor a 50%
06.- AUTONOMÍA FINANCIERA PARA CUBRIR EL GASTO CORRIENTE (Ingresos Propios / Gasto Corriente)		
$\$63,555,565.91 / \$61,048,403.60$ El gasto corriente es cubierto en un 104.10% con recursos propios, por lo cual se cuenta con un nivel positivo de autonomía financiera, para cubrir su gasto corriente.	104.10%	a) Positivo = mayor al 55% b) Aceptable = 45% al 55% c) No aceptable = menor al 45%
07.- REALIZACIÓN DE INVERSIONES, SERVICIOS Y BENEFICIO SOCIAL (Gasto de capital / Otros Ingresos)		
	0.00	a) Positivo = mayor al 70% b) Aceptable = 60% al 70% c) No aceptable = menor al 60%
08.- RESULTADO FINANCIERO ((Saldo Inicial + Ingresos Totales) / Gasto Total)		
$\$1,807,130.91 + \$63,555,565.91 / \$61,465,132.44$ Se cuenta con un nivel Positivo de equilibrio financiero en la administración de los recursos.	1.06	a) Positivo = Igual o mayor a 1 b) No Aceptable = Menor a 1
09.- PROPORCIÓN DEL GASTO CORRIENTE SOBRE EL GASTO TOTAL (Gasto corriente / Gasto Total)		
$\$61,048,403.60 / \$61,465,132.44$ El gasto corriente representan el 99.32% del gasto total.	99.32%	
10.- PROPORCIÓN DE LOS SERVICIOS PERSONALES S/GASTO CORRIENTE (Servicios Personales/Gasto corriente)		
$\$36,646,941.51 / \$61,048,403.60$ Los servicios personales representan el 60.02% del gasto corriente.	60.02%	



SISTEMA MUNICIPAL DIF BAHIA DE BANDERAS
ESTADO DE NAYARIT
Indicadores Financieros

Del 01/ene/2024 Al 31/dic./2024


Rep: rptIndicadores

Usr: ANA CELIA


Fecha y hora de Impresión | 16/ene./2025
02:04 p. m.

Indicador

Resultado Parametro


CPA. MARTHA LILIA GARCIA SEDANO

DIRECTORA GENERAL


LC. IRMA JUDITH AMPARO ZUIRA

ADMINISTRADORA