

- **Información Contable**



SISTEMA MUNICIPAL DIF BAHÍA DE BANDERAS ESTADO DE NAYARIT

Flujo Operacional
Del 01/ene./2026 al 31/mar./2026

Fecha y hora de Impresión | 17/abr./2026
10:22 a. m.

Rep: rptFlujoOperacional

Usr: ANA CELIA

DISPONIBILIDAD AL 1 DE ENERO DE 2026	
INGRESOS Y OTROS BENEFICIOS	
PRODUCTOS	\$30,348.42
TRANSFERENCIAS, ASIGNACIONES, SUBSIDIOS Y SUBVENCIONES, Y PENSIONES Y JUBILACIONES	\$27,500,000.01
OTROS INGRESOS Y BENEFICIOS VARIOS	\$5,000.00
TOTAL INGRESOS Y OTROS BENEFICIOS	<u>\$27,535,348.43</u>
GASTOS Y OTRAS PERDIDAS	
SERVICIOS PERSONALES	\$8,627,468.04
MATERIALES Y SUMINISTROS	\$2,265,866.63
SERVICIOS GENERALES	\$1,529,821.32
AYUDAS SOCIALES	\$7,140,167.57
ESTIMACIONES, DEPRECIACIONES, DETERIOROS, OBSOLESCENCIA Y AMORTIZACIONES	\$385,933.12
	<u>\$19,949,256.68</u>
DISPONIBILIDAD AL 31 DE MARZO DE 2026	<u><u>\$7,586,091.75</u></u>
INTEGRACIÓN DE DISPONIBILIDAD AL 31 DE MARZO DE 2026	
CUENTAS DE BALANCE DEUDORA	
BANCOS/TESORERÍA	\$11,562,133.20
CUENTAS POR COBRAR A CORTO PLAZO	\$0.13
DEUDORES DIVERSOS POR COBRAR A CORTO PLAZO	\$173,542.85
OTROS DERECHOS A RECIBIR EFECTIVO O EQUIVALENTES A CORTO PLAZO	\$673,568.86
ANTICIPO A PROVEEDORES POR ADQUISICIÓN DE BIENES Y PRESTACIÓN DE SERVICIOS A CORTO PLAZO	\$5,049.20
MOBILIARIO Y EQUIPO DE ADMINISTRACIÓN	\$5,406,476.62
MOBILIARIO Y EQUIPO EDUCACIONAL Y RECREATIVO	\$1,233,044.31
EQUIPO E INSTRUMENTAL MÉDICO Y DE LABORATORIO	\$480,495.18
VEHÍCULOS Y EQUIPO DE TRANSPORTE	\$5,631,550.00
MAQUINARIA, OTROS EQUIPOS Y HERRAMIENTAS	\$389,177.80
	<u>\$25,555,038.15</u>
CUENTAS DE BALANCE ACREADORAS	
DEPRECIACIÓN ACUMULADA DE BIENES MUEBLES	\$4,461,595.95
PROVEEDORES POR PAGAR A CORTO PLAZO	\$146,807.72
RETENCIONES Y CONTRIBUCIONES POR PAGAR A CORTO PLAZO	\$538,852.54
OTRAS CUENTAS POR PAGAR A CORTO PLAZO	\$145,976.37
RESULTADOS DE EJERCICIOS ANTERIORES	\$15,470,087.49
CAMBIOS POR ERRORES CONTABLES	-\$2,794,373.67
	<u>\$17,968,946.40</u>
	<u><u>\$7,586,091.75</u></u>

C. GUADALUPE SOLIS MARTINEZ
DIRECTORA GENERAL

LC. IRMA JUDITH AMPARO ZUIRA

ADMINISTRADORA GENERAL



SISTEMA MUNICIPAL DIF BAHÍA DE BANDERAS
ESTADO DE NAYARIT

Estado de Situación Financiera

Usr: ANA CELIA
Rep: rptEstadoSituacionFinanciera

Al 31/mar./2026
(Cifras en Pesos)

Fecha y 17/abr./2026
hora de Impresión 10:09 a. m.

CONCEPTO	2026	2025	CONCEPTO	2026	2025
ACTIVO			PASIVO		
ACTIVO CIRCULANTE			PASIVO CIRCULANTE		
EFFECTIVO Y EQUIVALENTES	\$11,562,133.20	\$4,350,970.31	CUENTAS POR PAGAR A CORTO PLAZO	\$831,636.63	\$1,321,997.72
DERECHOS A RECIBIR EFECTIVO O EQUIVALENTES	\$847,111.84	\$736,045.99	DOCUMENTOS POR PAGAR A CORTO PLAZO	\$0.00	\$0.00
DERECHOS A RECIBIR BIENES O SERVICIOS	\$5,049.20	\$5,049.20	PORCIÓN A CORTO PLAZO DE LA DEUDA PÚBLICA A LARGO PLAZO	\$0.00	\$0.00
INVENTARIOS	\$0.00	\$0.00	TÍTULOS Y VALORES A CORTO PLAZO	\$0.00	\$0.00
ALMACENES	\$0.00	\$0.00	PASIVOS DIFERIDOS A CORTO PLAZO	\$0.00	\$0.00
ESTIMACIÓN POR PÉRDIDA O DETERIORO DE ACTIVOS CIRCULANTES	\$0.00	\$0.00	FONDOS Y BIENES DE TERCEROS EN GARANTÍA Y/O ADMINISTRACIÓN A CORTO PLAZO	\$0.00	\$0.00
OTROS ACTIVOS CIRCULANTES	\$0.00	\$0.00	PROVISIONES A CORTO PLAZO	\$0.00	\$0.00
			OTROS PASIVOS A CORTO PLAZO	\$0.00	\$0.00
Total de Activos Circulantes	\$12,414,294.24	\$5,092,065.50	Total de Pasivos Circulantes	\$831,636.63	\$1,321,997.72
ACTIVO NO CIRCULANTE			PASIVO NO CIRCULANTE		
INVERSIONES FINANCIERAS A LARGO PLAZO	\$0.00	\$0.00	CUENTAS POR PAGAR A LARGO PLAZO	\$0.00	\$0.00
DERECHOS A RECIBIR EFECTIVO O EQUIVALENTES A LARGO PLAZO	\$0.00	\$0.00	DOCUMENTOS POR PAGAR A LARGO PLAZO	\$0.00	\$0.00
BIENES INMUEBLES, INFRAESTRUCTURA Y CONSTRUCCIONES EN PROCESO	\$0.00	\$0.00	DEUDA PÚBLICA A LARGO PLAZO	\$0.00	\$0.00
BIENES MUEBLES	\$13,140,743.91	\$12,981,308.87	PASIVOS DIFERIDOS A LARGO PLAZO	\$0.00	\$0.00
ACTIVOS INTANGIBLES	\$0.00	\$0.00	FONDOS Y BIENES DE TERCEROS EN GARANTÍA Y/O ADMINISTRACIÓN A LARGO PLAZO	\$0.00	\$0.00
DEPRECIACIÓN, DETERIORO Y AMORTIZACIÓN ACUMULADA DE BIENES	-\$4,461,595.95	-\$4,075,662.83	PROVISIONES A LARGO PLAZO	\$0.00	\$0.00
ACTIVOS DIFERIDOS	\$0.00	\$0.00			
ESTIMACIÓN POR PÉRDIDA O DETERIORO DE ACTIVOS NO CIRCULANTES	\$0.00	\$0.00	Total de Pasivos No Circulantes	\$0.00	\$0.00
OTROS ACTIVOS NO CIRCULANTES	\$0.00	\$0.00			
Total de Activos No Circulantes	\$8,679,147.96	\$8,905,646.04	Total del Pasivo	\$831,636.63	\$1,321,997.72
Total del Activo	\$21,093,442.20	\$13,997,711.54	HACIENDA PÚBLICA/ PATRIMONIO		
			HACIENDA PÚBLICA/PATRIMONIO CONTRIBUIDO	\$0.00	\$0.00
			APORTACIONES	\$0.00	\$0.00
			DONACIONES DE CAPITAL	\$0.00	\$0.00
			ACTUALIZACIÓN DE LA HACIENDA PÚBLICA/PATRIMONIO	\$0.00	\$0.00
			HACIENDA PÚBLICA /PATRIMONIO GENERADO	\$20,261,805.57	\$12,675,713.82
			RESULTADO DEL EJERCICIO (AHORRO/ DESAHORRO)	\$7,586,091.75	\$4,326,659.44
			RESULTADOS DE EJERCICIOS ANTERIORES	\$15,470,087.49	\$11,143,428.05
			REVALUOS	\$0.00	\$0.00
			RESERVAS	\$0.00	\$0.00



SISTEMA MUNICIPAL DIF BAHÍA DE BANDERAS
ESTADO DE NAYARIT

Estado de Situación Financiera

Al 31/mar./2026
(Cifras en Pesos)

Fecha y 17/abr./2026

hora de Impresión 10:09 a. m.

Usu: ANA CELIA
Rep: rptEstadoSituacionFinanciera

CONCEPTO	2026	2025	CONCEPTO	2026	2025
			RECTIFICACIONES DE RESULTADOS DE EJERCICIOS ANTERIORES	-\$2,794,373.67	-\$2,794,373.67
			EXCESO O INSUFICIENCIA EN LA ACTUALIZACIÓN DE LA HACIENDA PÚBLICA/ PATRIMONIO	\$0.00	\$0.00
			RESULTADO POR POSICIÓN MONETARIA	\$0.00	\$0.00
			RESULTADO POR TENENCIA DE ACTIVOS NO MONETARIOS	\$0.00	\$0.00
			Total Hacienda Pública/Patrimonio	\$20,261,805.57	\$12,675,713.82
			Total del Pasivo y Hacienda Pública/Patrimonio	\$21,093,442.20	\$13,997,711.54



SISTEMA MUNICIPAL DIF BAHÍA DE BANDERAS
ESTADO DE NAYARIT
Estado de Situación Financiera
Al 31/mar./2026
 (Cifras en Pesos)

Usu: ANA CELIA
 Rep: rptEstadoSituacionFinanciera

Fecha y hora de Impresión | 17/abr./2026
 10:09 a. m.

CONCEPTO	2026	2025	CONCEPTO	2026	2025
CUENTAS DE ORDEN CONTABLES			CONTRATO DE COMODATO POR BIENES	\$0.00	\$0.00
VALORES	\$0.00	\$0.00			
VALORES EN CUSTODIA	\$0.00	\$0.00			
CUSTODIA DE VALORES	\$0.00	\$0.00			
INSTRUMENTOS DE CRÉDITO PRESTADOS A FORMADORES DE MERCADO	\$0.00	\$0.00			
PRÉSTAMO DE INSTRUMENTOS DE CRÉDITO A FORMADORES DE MERCADO Y SU GARANTÍA	\$0.00	\$0.00			
INSTRUMENTOS DE CRÉDITO RECIBIDOS EN GARANTÍA DE LOS FORMADORES DE MERCADO	\$0.00	\$0.00			
GARANTÍA DE CRÉDITOS RECIBIDOS DE LOS FORMADORES DE MERCADO	\$0.00	\$0.00			
EMISIÓN DE OBLIGACIONES	\$0.00	\$0.00			
AUTORIZACIÓN PARA LA EMISIÓN DE BONOS, TÍTULOS Y VALORES DE LA DEUDA PÚBLICA INTERNA	\$0.00	\$0.00			
AUTORIZACIÓN PARA LA EMISIÓN DE BONOS, TÍTULOS Y VALORES DE LA DEUDA PÚBLICA EXTERNA	\$0.00	\$0.00			
EMISIONES AUTORIZADAS DE LA DEUDA PÚBLICA INTERNA Y EXTERNA	\$0.00	\$0.00			
SUSCRIPCIÓN DE CONTRATOS DE PRÉSTAMOS Y OTRAS OBLIGACIONES DE LA DEUDA PÚBLICA INTERNA	\$0.00	\$0.00			
SUSCRIPCIÓN DE CONTRATOS DE PRÉSTAMOS Y OTRAS OBLIGACIONES DE LA DEUDA PÚBLICA EXTERNA	\$0.00	\$0.00			
CONTRATOS DE PRÉSTAMOS Y OTRAS OBLIGACIONES DE LA DEUDA PÚBLICA INTERNA Y EXTERNA	\$0.00	\$0.00			
AVALES Y GARANTÍAS	\$0.00	\$0.00			
AVALES AUTORIZADOS	\$0.00	\$0.00			
AVALES FIRMADOS	\$0.00	\$0.00			
FIANZAS Y GARANTÍAS RECIBIDAS POR DEUDAS A COBRAR	\$0.00	\$0.00			
FIANZAS Y GARANTÍAS RECIBIDAS	\$0.00	\$0.00			
FIANZAS OTORGADAS PARA RESPALDAR OBLIGACIONES NO FISCALES DEL GOBIERNO	\$0.00	\$0.00			
FIANZAS OTORGADAS DEL GOBIERNO PARA RESPALDAR OBLIGACIONES NO FISCALES	\$0.00	\$0.00			
JUICIOS	\$0.00	\$0.00			
DEMANDAS JUDICIALES EN PROCESO DE RESOLUCIÓN	\$0.00	\$0.00			
RESOLUCIÓN DE DEMANDAS EN PROCESO JUDICIAL	\$0.00	\$0.00			
INVERSIÓN MEDIANTE PROYECTOS PARA PRESTACIÓN DE SERVICIOS (PPS) Y SIMILARES	\$0.00	\$0.00			
CONTRATOS PARA INVERSIÓN MEDIANTE PROYECTOS PARA PRESTACIÓN DE SERVICIOS (PPS) Y SIMILARES	\$0.00	\$0.00			
INVERSIÓN PÚBLICA CONTRATADA MEDIANTE PROYECTOS PARA PRESTACIÓN DE SERVICIOS (PPS) Y SIMILARES	\$0.00	\$0.00			
BIENES CONCESIONADOS O EN COMODATO	\$0.00	\$0.00			
BIENES BAJO CONTRATO EN CONCESIÓN	\$0.00	\$0.00			
CONTRATO DE CONCESIÓN POR BIENES	\$0.00	\$0.00			
BIENES BAJO CONTRATO EN COMODATO	\$0.00	\$0.00			



SISTEMA MUNICIPAL DIF BAHÍA DE BANDERAS
ESTADO DE NAYARIT

Estado de Situación Financiera

Al 31/mar./2026
(Cifras en Pesos)

Fecha y hora de Impresión | 17/abr./2026
12:16 p. m.

Usu: ANA CELIA
Rep: rptEstadoSituacionFinanciera

CONCEPTO	2026	2025
CUENTAS DE ORDEN PRESUPUESTARIAS		
LEY DE INGRESOS		
LEY DE INGRESOS ESTIMADA	\$110,000,000.00	\$74,235,679.32
LEY DE INGRESOS POR EJECUTAR	\$82,464,651.57	\$25,000.00
MODIFICACIONES A LA LEY DE INGRESOS ESTIMADA	\$0.00	\$17,894,510.67
LEY DE INGRESOS DEVENGADA	\$27,535,348.43	\$92,105,189.99
LEY DE INGRESOS RECAUDADA	\$27,535,348.43	\$92,105,189.99
PRESUPUESTO DE EGRESOS		
PRESUPUESTO DE EGRESOS APROBADO	\$112,146,272.90	\$74,235,679.32
PRESUPUESTO DE EGRESOS POR EJERCER	\$92,423,514.30	\$662,687.59
MODIFICACIONES AL PRESUPUESTO DE EGRESOS APROBADO	\$0.00	\$15,923,238.00
PRESUPUESTO DE EGRESOS COMPROMETIDO	\$19,722,758.60	\$89,496,229.73
PRESUPUESTO DE EGRESOS DEVENGADO	\$19,722,758.60	\$89,496,229.73
PRESUPUESTO DE EGRESOS EJERCIDO	\$19,722,758.60	\$89,496,229.73
PRESUPUESTO DE EGRESOS PAGADO	\$19,722,758.60	\$89,496,229.73

"Bajo protesta de decir verdad declaramos que los Estados Financieros y sus notas, son razonablemente correctos y son responsabilidad del emisor".

C. GUADALUPE SOLIS MARTINEZ
DIRECTORA GENERAL

LC. IRMA JUDITH AMPARO ZAIRA
ADMINISTRADORA GENERAL



SISTEMA MUNICIPAL DIF BAHÍA DE BANDERAS
ESTADO DE NAYARIT
Estado de Actividades

Del 01/ene./2026 al 31/mar./2026
(Cifras en Pesos)

Fecha y hora de Impresión | 17/abr./2026
10:10 a. m.

Rep: rptEstadoActividades

Usr: ANA CELIA

Concepto	2026	2025
INGRESOS Y OTROS BENEFICIOS		
INGRESOS DE GESTIÓN	\$30,348.42	\$117,486.77
IMPUESTOS	\$0.00	\$0.00
CUOTAS Y APORTACIONES DE SEGURIDAD SOCIAL	\$0.00	\$0.00
CONTRIBUCIONES DE MEJORAS	\$0.00	\$0.00
DERECHOS	\$0.00	\$0.00
PRODUCTOS	\$30,348.42	\$117,486.77
APROVECHAMIENTOS	\$0.00	\$0.00
INGRESOS POR VENTA DE BIENES Y PRESTACIÓN DE SERVICIOS	\$0.00	\$0.00
PARTICIPACIONES, APORTACIONES, CONVENIOS, INCENTIVOS DERIVADOS DE LA COLABORACIÓN FISCAL, FONDOS DISTINTOS DE APORTACIONES, TRANSFERENCIAS, ASIGNACIONES, SUBSIDIOS Y SUBVENCIONES, Y PENSIONES Y JUBILACIONES	\$27,500,000.01	\$74,235,679.32
PARTICIPACIONES, APORTACIONES, CONVENIOS, INCENTIVOS DERIVADOS DE LA COLABORACIÓN FISCAL Y FONDOS DISTINTOS DE APORTACIONES	\$0.00	\$0.00
TRANSFERENCIAS, ASIGNACIONES, SUBSIDIOS Y SUBVENCIONES, Y PENSIONES Y JUBILACIONES	\$27,500,000.01	\$74,235,679.32
OTROS INGRESOS Y BENEFICIOS	\$5,000.00	\$17,752,023.90
INGRESOS FINANCIEROS	\$0.00	\$0.00
INCREMENTO POR VARIACIÓN DE INVENTARIOS	\$0.00	\$0.00
DISMINUCIÓN DEL EXCESO DE ESTIMACIONES POR PÉRDIDA O DETERIORO U OBSOLESCENCIA	\$0.00	\$0.00
DISMINUCIÓN DEL EXCESO DE PROVISIONES	\$0.00	\$0.00
OTROS INGRESOS Y BENEFICIOS VARIOS	\$5,000.00	\$17,752,023.90
Total de Ingresos y Otros Beneficios	\$27,535,348.43	\$92,105,189.99
GASTOS Y OTRAS PÉRDIDAS		
GASTOS DE FUNCIONAMIENTO	\$12,423,155.99	\$59,420,485.67
SERVICIOS PERSONALES	\$8,627,468.04	\$39,149,402.94
MATERIALES Y SUMINISTROS	\$2,265,866.63	\$9,088,987.54
SERVICIOS GENERALES	\$1,529,821.32	\$11,182,095.19
TRANSFERENCIAS, ASIGNACIONES, SUBSIDIOS Y OTRAS AYUDAS	\$7,140,167.57	\$26,985,630.92
TRANSFERENCIAS INTERNAS Y ASIGNACIONES AL SECTOR PÚBLICO	\$0.00	\$0.00
TRANSFERENCIAS AL RESTO DEL SECTOR PÚBLICO	\$0.00	\$0.00
SUBSIDIOS Y SUBVENCIONES	\$0.00	\$0.00
AYUDAS SOCIALES	\$7,140,167.57	\$26,985,630.92
PENSIONES Y JUBILACIONES	\$0.00	\$0.00
TRANSFERENCIAS A FIDEICOMISOS, MANDATOS Y CONTRATOS ANALOGOS	\$0.00	\$0.00
TRANSFERENCIAS A LA SEGURIDAD SOCIAL	\$0.00	\$0.00
DONATIVOS	\$0.00	\$0.00
TRANSFERENCIAS AL EXTERIOR	\$0.00	\$0.00
PARTICIPACIONES Y APORTACIONES	\$0.00	\$0.00
PARTICIPACIONES	\$0.00	\$0.00
APORTACIONES	\$0.00	\$0.00
CONVENIOS	\$0.00	\$0.00
INTERESES, COMISIONES Y OTROS GASTOS DE LA DEUDA PÚBLICA	\$0.00	\$0.00
INTERESES DE LA DEUDA PÚBLICA	\$0.00	\$0.00
COMISIONES DE LA DEUDA PÚBLICA	\$0.00	\$0.00
GASTOS DE LA DEUDA PÚBLICA	\$0.00	\$0.00
COSTO POR COBERTURAS	\$0.00	\$0.00
APOYOS FINANCIEROS	\$0.00	\$0.00
OTROS GASTOS Y PÉRDIDAS EXTRAORDINARIAS	\$385,933.12	\$1,372,413.96
ESTIMACIONES, DEPRECIACIONES, DETERIOROS, OBSOLESCENCIA Y AMORTIZACIONES	\$385,933.12	\$1,372,413.96
PROVISIONES	\$0.00	\$0.00
DISMINUCIÓN DE INVENTARIOS	\$0.00	\$0.00



SISTEMA MUNICIPAL DIF BAHIA DE BANDERAS
ESTADO DE NAYARIT
Estado de Actividades

Del 01/ene./2026 al 31/mar./2026
(Cifras en Pesos)

Fecha y hora de Impresión | 17/abr./2026
12:19 p. m.

Rep: rptEstadoActividades

Usr: ANA CELIA

Concepto	2026	2025
OTROS GASTOS	\$0.00	\$0.00
INVERSIÓN PÚBLICA	\$0.00	\$0.00
INVERSIÓN PÚBLICA NO CAPITALIZABLE	\$0.00	\$0.00
Total de Gastos y otras Pérdidas	\$19,949,256.66	\$87,778,530.55
Resultado del Ejercicio (Ahorro/Desahorro)	\$7,586,091.75	\$4,326,659.44

"Bajo protesta de decir verdad declaramos que los Estados Financieros y sus notas, son razonablemente correctos y son responsabilidad del emisor".

C. GUADALUPE SOLIS MARTINEZ
DIRECTORA GENERAL

LC. IRMA JUDITH AMPARO ZAIRA

ADMINISTRADORA GENERAL

SISTEMA MUNICIPAL DIF BAHÍA DE BANDERAS
ESTADO DE NAYARIT
Estados de Resultados

Del 01/ene./2026 al 31/mar./2026

Fecha y hora de Impresión | 17/abr./2026
12:20 p. m.


Rep: rptEstadoResultado

Usr: ANA CELIA

	PERIODO	%	ACUMULADO	%
	1/ene. al 31/mar./2026		01/ene al 31/mar./2026	
INGRESOS Y OTROS BENEFICIOS				
INGRESOS DE GESTIÓN	\$30,348.42	0.11 %	\$30,348.42	0.11 %
PRODUCTOS	\$30,348.42	0.11 %	\$30,348.42	0.11 %
PARTICIPACIONES, APORTACIONES, CONVENIOS, INCENTIVOS DERIV	\$27,500,000.01	99.87 %	\$27,500,000.01	99.87 %
TRANSFERENCIAS, ASIGNACIONES, SUBSIDIOS Y SUBVENCIONES, Y PENSIONE	\$27,500,000.01	99.87 %	\$27,500,000.01	99.87 %
SUBSIDIOS Y SUBVENCIONES	\$27,500,000.01	99.87 %	\$27,500,000.01	99.87 %
OTROS INGRESOS Y BENEFICIOS	\$5,000.00	0.01 %	\$5,000.00	0.01 %
OTROS INGRESOS Y BENEFICIOS VARIOS	\$5,000.00	0.01 %	\$5,000.00	0.01 %
OTROS INGRESOS Y BENEFICIOS VARIOS	\$5,000.00	0.01 %	\$5,000.00	0.01 %
Total de Ingresos	\$27,535,348.43	100.00 %	\$27,535,348.43	100.00 %
GASTOS Y OTRAS PÉRDIDAS				
GASTOS DE FUNCIONAMIENTO	\$12,423,155.99	45.11 %	\$12,423,155.99	45.11 %
SERVICIOS PERSONALES	\$8,627,468.04	31.33 %	\$8,627,468.04	31.33 %
MATERIALES Y SUMINISTROS	\$2,265,866.63	8.22 %	\$2,265,866.63	8.22 %
SERVICIOS GENERALES	\$1,529,821.32	5.55 %	\$1,529,821.32	5.55 %
TRANSFERENCIAS, ASIGNACIONES, SUBSIDIOS Y OTRAS AYUDAS	\$7,140,167.57	25.93 %	\$7,140,167.57	25.93 %
AYUDAS SOCIALES	\$7,140,167.57	25.93 %	\$7,140,167.57	25.93 %
PARTICIPACIONES Y APORTACIONES	\$0.00	0.00 %	\$0.00	0.00 %
INTERESES, COMISIONES Y OTROS GASTOS DE LA DEUDA PÚBLICA	\$0.00	0.00 %	\$0.00	0.00 %
OTROS GASTOS Y PÉRDIDAS EXTRAORDINARIAS	\$385,933.12	1.40 %	\$385,933.12	1.40 %
ESTIMACIONES, DEPRECIACIONES, DETERIOROS, OBSOLESCENCIA Y AMORTIZ	\$385,933.12	1.40 %	\$385,933.12	1.40 %
INVERSIÓN PÚBLICA	\$0.00	0.00 %	\$0.00	0.00 %
Total de Gastos y otras Perdidas	\$19,949,256.68	72.44 %	\$19,949,256.68	72.44 %
Ahorro / Desahorro Neto del Ejercicio	\$7,586,091.75	27.55 %	\$7,586,091.75	27.55 %



C. GUADALUPE SOLIS MARTINEZ
DIRECTORA GENERAL



LC. IRMA JUDITH AMPARO ZAIRA
ADMINISTRADORA GENERAL



SISTEMA MUNICIPAL DIF BAHÍA DE BANDERAS
ESTADO DE NAYARIT

Estado de Variación en la Hacienda Pública

Del 01/ene/2026 Al 31/mar./2026

(Cifras en Pesos)

Usr: ANA CELIA
Rep: rptEstadoVariacionHacienda

Fecha y hora de Impresión 17/abr./2026
12:20 p. m.

Concepto	Hacienda Pública/ Patrimonio Contribuido	Hacienda Pública/ Patrimonio Generado De Ejercicios Anteriores	Hacienda Pública/ Patrimonio Generado Del Ejercicio	Exceso o Insuficiencia en la Actualización de la Hacienda Pública / Patrimonio	Total
HACIENDA PÚBLICA/PATRIMONIO CONTRIBUIDO NETO DE 2025	\$0.00	\$0.00	\$0.00	\$0.00	\$0.00
APORTACIONES	\$0.00	\$0.00	\$0.00	\$0.00	\$0.00
DONACIONES DE CAPITAL	\$0.00	\$0.00	\$0.00	\$0.00	\$0.00
ACTUALIZACIÓN DE LA HACIENDA PÚBLICA/PATRIMONIO	\$0.00	\$0.00	\$0.00	\$0.00	\$0.00
HACIENDA PÚBLICA /PATRIMONIO GENERADO NETO DE 2025	\$0.00	\$8,349,054.38	\$4,326,659.44	\$0.00	\$12,675,713.82
RESULTADO DEL EJERCICIO (AHORRO/ DESAHORRO)	\$0.00	\$0.00	\$4,326,659.44	\$0.00	\$4,326,659.44
RESULTADOS DE EJERCICIOS ANTERIORES	\$0.00	\$11,143,428.05	\$0.00	\$0.00	\$11,143,428.05
REVALÚOS	\$0.00	\$0.00	\$0.00	\$0.00	\$0.00
RESERVAS	\$0.00	\$0.00	\$0.00	\$0.00	\$0.00
RECTIFICACIONES DE RESULTADOS DE EJERCICIOS ANTERIORES	\$0.00	-\$2,794,373.67	\$0.00	\$0.00	-\$2,794,373.67
EXCESO O INSUFICIENCIA EN LA ACTUALIZACIÓN DE LA HACIENDA PÚBLICA/ PATRIMONIO NETO DE 2025	\$0.00	\$0.00	\$0.00	\$0.00	\$0.00
RESULTADO POR POSICIÓN MONETARIA	\$0.00	\$0.00	\$0.00	\$0.00	\$0.00
RESULTADO POR TENENCIA DE ACTIVOS NO MONETARIOS	\$0.00	\$0.00	\$0.00	\$0.00	\$0.00
HACIENDA PÚBLICA / PATRIMONIO NETO FINAL DE 2025	\$0.00	\$8,349,054.38	\$4,326,659.44	\$0.00	\$12,675,713.82
CAMBIOS EN LA HACIENDA PÚBLICA/PATRIMONIO CONTRIBUIDO NETO DE 2026	\$0.00	\$0.00	\$0.00	\$0.00	\$0.00
APORTACIONES	\$0.00	\$0.00	\$0.00	\$0.00	\$0.00
DONACIONES DE CAPITAL	\$0.00	\$0.00	\$0.00	\$0.00	\$0.00
ACTUALIZACIÓN DE LA HACIENDA PÚBLICA/PATRIMONIO	\$0.00	\$0.00	\$0.00	\$0.00	\$0.00
VARIACIONES DE LA HACIENDA PÚBLICA / PATRIMONIO GENERADO NETO DE 2026	\$0.00	\$4,326,659.44	\$3,259,432.31	\$0.00	\$7,586,091.75
RESULTADO DEL EJERCICIO (AHORRO/ DESAHORRO)	\$0.00	\$0.00	\$7,586,091.75	\$0.00	\$7,586,091.75
RESULTADOS DE EJERCICIOS ANTERIORES	\$0.00	\$4,326,659.44	-\$4,326,659.44	\$0.00	\$0.00
REVALÚOS	\$0.00	\$0.00	\$0.00	\$0.00	\$0.00
RESERVAS	\$0.00	\$0.00	\$0.00	\$0.00	\$0.00
RECTIFICACIONES DE RESULTADOS DE EJERCICIOS ANTERIORES	\$0.00	\$0.00	\$0.00	\$0.00	\$0.00
CAMBIOS EN EL EXCESO O INSUFICIENCIA EN LA ACTUALIZACIÓN DE LA HACIENDA PÚBLICA/ PATRIMONIO NETO DE 2026	\$0.00	\$0.00	\$0.00	\$0.00	\$0.00
RESULTADO POR POSICIÓN MONETARIA	\$0.00	\$0.00	\$0.00	\$0.00	\$0.00
RESULTADO POR TENENCIA DE ACTIVOS NO MONETARIOS	\$0.00	\$0.00	\$0.00	\$0.00	\$0.00
HACIENDA PÚBLICA / PATRIMONIO NETO FINAL DE 2026	\$0.00	\$12,675,713.82	\$7,586,091.75	\$0.00	\$20,261,805.57



SISTEMA MUNICIPAL DIF BAHÍA DE BANDERAS
ESTADO DE NAYARIT

Estado de Variación en la Hacienda Pública

Del 01/ene/2026 Al 31/mar./2026

(Cifras en Pesos)

Fecha y 17/abr./2026

hora de Impresión 12:20 p. m.

Usu: ANA CELIA
Rep: rptEstadoVariacionHacienda

Concepto	Hacienda Pública/ Patrimonio Contribuido	Hacienda Pública/ Patrimonio Generado De Ejercicios Anteriores	Hacienda Pública/ Patrimonio Generado Del Ejercicio	Exceso o Insuficiencia en la Actualización de la Hacienda Pública / Patrimonio	Total
----------	--	---	--	--	-------

"Bajo protesta de decir verdad declaramos que los Estados Financieros y sus notas, son razonablemente correctos y son responsabilidad del emisor".

C. GUADALUPE SOLIS MARTINEZ
DIRECTORA GENERAL

LC. IRMA JUDITH AMPARO ZAIRA
ADMINISTRADORA GENERAL

Concepto	Origen	Aplicación
ACTIVO	\$385,933.12	\$7,481,663.78
ACTIVO CIRCULANTE	\$0.00	\$7,322,228.74
EFFECTIVO Y EQUIVALENTES	\$0.00	\$7,211,162.89
DERECHOS A RECIBIR EFECTIVO O EQUIVALENTES	\$0.00	\$111,065.85
DERECHOS A RECIBIR BIENES O SERVICIOS	\$0.00	\$0.00
INVENTARIOS	\$0.00	\$0.00
ALMACENES	\$0.00	\$0.00
ESTIMACIÓN POR PÉRDIDA O DETERIORO DE ACTIVOS CIRCULANTES	\$0.00	\$0.00
OTROS ACTIVOS CIRCULANTES	\$0.00	\$0.00
ACTIVO NO CIRCULANTE	\$385,933.12	\$159,435.04
INVERSIONES FINANCIERAS A LARGO PLAZO	\$0.00	\$0.00
DERECHOS A RECIBIR EFECTIVO O EQUIVALENTES A LARGO PLAZO	\$0.00	\$0.00
BIENES INMUEBLES, INFRAESTRUCTURA Y CONSTRUCCIONES EN PROCESO	\$0.00	\$0.00
BIENES MUEBLES	\$0.00	\$159,435.04
ACTIVOS INTANGIBLES	\$0.00	\$0.00
DEPRECIACIÓN, DETERIORO Y AMORTIZACIÓN ACUMULADA DE BIENES	\$385,933.12	\$0.00
ACTIVOS DIFERIDOS	\$0.00	\$0.00
ESTIMACIÓN POR PÉRDIDA O DETERIORO DE ACTIVOS NO CIRCULANTES	\$0.00	\$0.00
OTROS ACTIVOS NO CIRCULANTES	\$0.00	\$0.00
PASIVO	\$0.00	\$490,361.09
PASIVO CIRCULANTE	\$0.00	\$490,361.09
CUENTAS POR PAGAR A CORTO PLAZO	\$0.00	\$490,361.09
DOCUMENTOS POR PAGAR A CORTO PLAZO	\$0.00	\$0.00
PORCIÓN A CORTO PLAZO DE LA DEUDA PÚBLICA A LARGO PLAZO	\$0.00	\$0.00
TÍTULOS Y VALORES A CORTO PLAZO	\$0.00	\$0.00
PASIVOS DIFERIDOS A CORTO PLAZO	\$0.00	\$0.00
FONDOS Y BIENES DE TERCEROS EN GARANTÍA Y/O ADMINISTRACIÓN A CORTO PLAZO	\$0.00	\$0.00
PROVISIONES A CORTO PLAZO	\$0.00	\$0.00
OTROS PASIVOS A CORTO PLAZO	\$0.00	\$0.00
PASIVO NO CIRCULANTE	\$0.00	\$0.00
CUENTAS POR PAGAR A LARGO PLAZO	\$0.00	\$0.00
DOCUMENTOS POR PAGAR A LARGO PLAZO	\$0.00	\$0.00
DEUDA PÚBLICA A LARGO PLAZO	\$0.00	\$0.00
PASIVOS DIFERIDOS A LARGO PLAZO	\$0.00	\$0.00
FONDOS Y BIENES DE TERCEROS EN GARANTÍA Y/O ADMINISTRACIÓN A LARGO PLAZO	\$0.00	\$0.00
PROVISIONES A LARGO PLAZO	\$0.00	\$0.00
HACIENDA PÚBLICA/ PATRIMONIO	\$7,586,091.75	\$0.00
HACIENDA PÚBLICA/PATRIMONIO CONTRIBUIDO	\$0.00	\$0.00
APORTACIONES	\$0.00	\$0.00
DONACIONES DE CAPITAL	\$0.00	\$0.00
ACTUALIZACIÓN DE LA HACIENDA PÚBLICA/PATRIMONIO	\$0.00	\$0.00
HACIENDA PÚBLICA /PATRIMONIO GENERADO	\$7,586,091.75	\$0.00
RESULTADO DEL EJERCICIO (AHORRO/ DESAHORRO)	\$3,259,432.31	\$0.00
RESULTADOS DE EJERCICIOS ANTERIORES	\$4,326,659.44	\$0.00
REVALUOS	\$0.00	\$0.00
RESERVAS	\$0.00	\$0.00
RECTIFICACIONES DE RESULTADOS DE EJERCICIOS ANTERIORES	\$0.00	\$0.00
EXCESO O INSUFICIENCIA EN LA ACTUALIZACIÓN DE LA HACIENDA PÚBLICA/ PATRIMONIO	\$0.00	\$0.00
RESULTADO POR POSICIÓN MONETARIA	\$0.00	\$0.00
RESULTADO POR TENENCIA DE ACTIVOS NO MONETARIOS	\$0.00	\$0.00

SISTEMA MUNICIPAL DIF BAHIA DE BANDERAS
ESTADO DE NAYARIT

Estado de Cambios en la Situación Financiera

Del 01/ene./2026 Al 31/mar./2026
(Cifras en Pesos)

Fecha y hora de Impresión | 17/abr./2026
10:12 a. m.

Rep: rptEstadoCambiosSituacionFinanciera


Usr: ANA CELIA

Concepto	Origen	Aplicación
----------	--------	------------

"Bajo protesta de decir verdad declaramos que los Estados Financieros y sus notas, son razonablemente correctos y son responsabilidad del emisor".



C. GUADALUPE SOLIS MARTINEZ
DIRECTORA GENERAL



LC. IRMA JUDITH AMPARO ZAIRA
ADMINISTRADORA GENERAL



SISTEMA MUNICIPAL DIF BAHÍA DE BANDERAS

ESTADO DE NAYARIT

Estado de Flujos de Efectivo

01/ene./2026 Al 31/mar./2026

(Cifras en Pesos)

Fecha y 17/abr./2026

hora de Impresión 10:13 a. m.

Rep: rptEstadoFlujosEfectivo

Usu: ANA CELIA

Concepto	2026	2025
FLUJOS DE EFECTIVO DE LAS ACTIVIDADES DE OPERACIÓN		
ORIGEN	\$27,535,348.43	\$92,105,189.99
IMPUESTOS	\$0.00	\$0.00
CUOTAS Y APORTACIONES DE SEGURIDAD SOCIAL	\$0.00	\$0.00
CONTRIBUCIONES DE MEJORAS	\$0.00	\$0.00
DERECHOS	\$0.00	\$0.00
PRODUCTOS	\$30,348.42	\$117,486.77
APROVECHAMIENTOS	\$0.00	\$0.00
INGRESOS POR VENTA DE BIENES Y PRESTACIÓN DE SERVICIOS	\$5,000.00	\$17,752,023.90
PARTICIPACIONES, APORTACIONES, CONVENIOS, INCENTIVOS DERIVADOS DE LA COLABORACIÓN FISCAL Y FONDOS DISTINTOS DE APORTACIONES	\$0.00	\$0.00
TRANSFERENCIAS, ASIGNACIONES, SUBSIDIOS Y SUBVENCIONES, Y PENSIONES Y JUBILACIONES	\$27,500,000.01	\$74,235,679.32
OTROS ORIGENES DE OPERACIÓN	\$0.00	\$0.00
APLICACIÓN	\$20,164,750.50	\$88,045,313.24
SERVICIOS PERSONALES	\$8,627,468.04	\$39,149,402.94
MATERIALES Y SUMINISTROS	\$2,265,866.63	\$9,088,987.54
SERVICIOS GENERALES	\$1,529,821.32	\$11,182,095.19
TRANSFERENCIAS INTERNAS Y ASIGNACIONES AL SECTOR PUBLICO	\$0.00	\$0.00
TRANSFERENCIAS AL RESTO DEL SECTOR PUBLICO	\$0.00	\$0.00
SUBSIDIOS Y SUBVENCIONES	\$0.00	\$0.00
AYUDAS SOCIALES	\$7,140,167.57	\$26,985,630.92
PENSIONES Y JUBILACIONES	\$0.00	\$0.00
TRANSFERENCIAS A FIDEICOMISOS, MANDATOS Y OTROS ANALOGOS	\$0.00	\$0.00
TRANSFERENCIAS A LA SEGURIDAD SOCIAL	\$0.00	\$0.00
DONATIVOS	\$0.00	\$0.00
TRANSFERENCIAS AL EXTERIOR	\$0.00	\$0.00
PARTICIPACIONES	\$0.00	\$0.00
APORTACIONES	\$0.00	\$0.00
CONVENIOS	\$0.00	\$0.00
OTRAS APLICACIONES DE OPERACIÓN	\$601,426.94	\$1,639,196.65
FLUJOS NETOS DE EFECTIVO POR ACTIVIDADES DE OPERACIÓN	\$7,370,597.93	\$4,059,876.75
FLUJOS DE EFECTIVO DE LAS ACTIVIDADES DE INVERSIÓN		
ORIGEN	\$0.00	\$0.00
BIENES INMUEBLES, INFRAESTRUCTURA Y CONSTRUCCIONES EN PROCESO	\$0.00	\$0.00
BIENES MUEBLES	\$0.00	\$0.00
OTROS ORIGENES DE INVERSIÓN	\$0.00	\$0.00
APLICACIÓN	\$159,435.04	\$3,090,113.14
BIENES INMUEBLES, INFRAESTRUCTURA Y CONSTRUCCIONES EN PROCESO	\$0.00	\$0.00
BIENES MUEBLES	\$159,435.04	\$3,090,113.14
OTRAS APLICACIONES DE INVERSIÓN	\$0.00	\$0.00
FLUJOS NETOS DE EFECTIVO POR ACTIVIDADES DE INVERSIÓN	-\$159,435.04	-\$3,090,113.14
FLUJOS DE EFECTIVO DE LAS ACTIVIDADES DE FINANCIAMIENTO		
ORIGEN	\$0.00	\$0.00
ENDEUDAMIENTO NETO	\$0.00	\$0.00
INTERNO	\$0.00	\$0.00
EXTERNO	\$0.00	\$0.00
OTROS ORIGENES DE FINANCIAMIENTO	\$0.00	\$0.00
APLICACIÓN	\$0.00	\$0.00
SERVICIOS DE LA DEUDA	\$0.00	\$0.00
INTERNO	\$0.00	\$0.00
EXTERNO	\$0.00	\$0.00
OTRAS APLICACIONES DE FINANCIAMIENTO	\$0.00	\$0.00
FLUJOS NETOS DE EFECTIVO POR ACTIVIDADES DE FINANCIAMIENTO	\$0.00	\$0.00
INCREMENTO/DISMINUCIÓN NETA EN EL EFECTIVO Y EQUIVALENTES AL EFECTIVO	\$7,211,162.89	\$969,763.61
EFECTIVO Y EQUIVALENTES AL EFECTIVO AL INICIO DEL EJERCICIO	\$4,350,970.31	\$3,381,206.70



SISTEMA MUNICIPAL DIF BAHIA DE BANDERAS
ESTADO DE NAYARIT

Estado de Flujos de Efectivo

01/ene./2026 Al 31/mar./2026

(Cifras en Pesos)

Fecha y hora de Impresión | 17/abr./2026
10:13 a. m.

Rep: rptEstadoFlujosEfectivo

Usr: ANA CELIA

Concepto	2026	2025
EFFECTIVO Y EQUIVALENTES AL EFECTIVO AL FINAL DEL EJERCICIO	\$11,562,133.20	\$4,350,970.31

"Bajo protesta de decir verdad declaramos que los Estados Financieros y sus notas, son razonablemente correctos y son responsabilidad del emisor".

C. GUADALUPE SOLIS MARTINEZ

DIRECTORA GENERAL

LC. IRMA JUDITH AMPARO ZAIRA

ADMINISTRADORA GENERAL



SISTEMA MUNICIPAL DIF BAHÍA DE BANDERAS
ESTADO DE NAYARIT
Informe sobre Pasivos Contingentes
al 31/mar./2026

Rep: rptPasivosContingentes
Usr: ANA CELIA

Fecha y hora de Impresión | 17/abr./2026
10:15 a. m.

“En Cumplimiento a lo dispuesto en los artículos 46, Fracción I, Inciso f), y 52 de la Ley General de Contabilidad Gubernamental y de conformidad con lo establecido en el Capítulo VII, Numeral, II, Inciso h) del Manual de Contabilidad Gubernamental emitido por el CONAC, el Ente Público informa lo siguiente:”

SIN INFORMACIÓN QUE
REVELAR

“Bajo protesta de decir verdad declaramos que los Estados Financieros y sus notas, son razonablemente correctos y son responsabilidad del emisor”.

C. GUADALUPE SOLIS MARTINEZ

DIRECTORA GENERAL

LC. IRMA JUDITH AMPARO ZAIRA

ADMINISTRADORA GENERAL



SISTEMA MUNICIPAL DIF BAHÍA DE BANDERAS
ESTADO DE NAYARIT

Informe De Inversion Publica

al 31/Mar/2026

Fecha y 31-mar-26

10:09 a. m.

Rep:
rptInformeInversiónPública

Usr: ANA CELIA

"En Cumplimiento a lo dispuesto en el artículos 31, Fracción IV, Inciso B), de la Ley de Fiscalización y Rendición de Cuentas del Estado de Nayarit, se hace constancia que, en este Ente Público descentralizado no se presupuesta ni se ejecuta obra alguna, toda vez que, derivado de las facultades que el Reglamento Interno del Sistema Municipal para el Desarrollo Integral de la Familia de esta municipalidad, las acciones que cada unidad administrativa efectúa va relacionada propiamente con la asistencia social; mismo dicho, puede consultarse en el Art. 33, Fr. XXXI, inciso A, donde se desarrollan los capítulos que se programan a fin de proveer y abastecer las necesidades particulares de estas mismas. Así pues, se visualiza que, no existe un capítulo 60000 Inversión Pública para reportar a este Órgano de Control Interno".

SIN INFORMACIÓN QUE REVELAR

"Bajo protesta de decir verdad declaramos que el párrafo descrito con anterioridad es respaldado por todas las normatividades que son aplicables para este Ente Público".

C. GUADALUPE SOLIS MARTINEZ

DIRECTORA GENERAL

LC. IRMA JUDITH AMPARO ZAIRA

ADMINISTRADORA GENERAL



SISTEMA MUNICIPAL DIF BAHÍA DE BANDERAS ESTADO DE NAYARIT

Reporte Analítico del Pasivo
Del 01/ene./2026 al 31/mar./2026

Usu: ANA CELIA

Rep: rptEstadoAnaliticoDeActivosYPasivos

Fecha y 17/abr./2026

hora de Impresión 10:18 a. m.

Cuenta Contable	Saldo Inicial	Cargos del periodo	Abonos del periodo	Saldo Final	Flujo del Periodo
2000 PASIVO	\$1,321,997.72	\$21,603,355.14	\$21,112,994.05	\$831,636.63	-\$490,361.09
2100 PASIVO CIRCULANTE	\$1,321,997.72	\$21,603,355.14	\$21,112,994.05	\$831,636.63	-\$490,361.09
2110 CUENTAS POR PAGAR A CORTO PLAZO	\$1,321,997.72	\$21,603,355.14	\$21,112,994.05	\$831,636.63	-\$490,361.09
2111 SERVICIOS PERSONALES POR PAGAR A CORTO PLAZO	\$0.00	\$8,627,468.04	\$8,627,468.04	\$0.00	\$0.00
2112 PROVEEDORES POR PAGAR A CORTO PLAZO	\$146,807.72	\$3,955,122.99	\$3,955,122.99	\$146,807.72	\$0.00
2115 TRANSFERENCIAS OTORGADAS POR PAGAR A CORTO PLAZO	\$0.00	\$7,140,167.57	\$7,140,167.57	\$0.00	\$0.00
RETENCIONES Y CONTRIBUCIONES POR PAGAR A CORTO PLAZO					
2117 PLAZO	\$998,631.64	\$1,850,014.55	\$1,390,235.45	\$538,852.54	-\$459,779.10
2119 OTRAS CUENTAS POR PAGAR A CORTO PLAZO	\$176,558.36	\$30,581.99	\$0.00	\$145,976.37	-\$30,581.99

"Bajo protesta de decir verdad declaramos que los Estados Financieros y sus notas, son razonablemente correctos y son responsabilidad del emisor".

C. GUADALUPE SOLIS MARTINEZ
DIRECTORA GENERAL

LC. IRMA JUDITH AMPARO ZAIRA

ADMINISTRADORA GENERAL

SISTEMA MUNICIPAL DIF BAHÍA DE BANDERAS
ESTADO DE NAYARIT
Estado de Origen y Aplicacion de Recursos
 Del 01/ene./2026 al 31/mar./2026


Rep: rptEstadoOrigenAplicacion
 Usr: ANA CELIA

ORIGEN DE LOS RECURSOS

PRODUCTOS	\$30,348.42
TRANSFERENCIAS, ASIGNACIONES, SUBSIDIOS Y SUBVEN	\$27,500,000.01
OTROS INGRESOS Y BENEFICIOS VARIOS	\$5,000.00
Disminuciones del Activo	\$34,659,386.53
Incrementos del Pasivo	\$22,434,991.77
Incrementos del Patrimonio	\$17,002,373.26
TOTAL ORIGEN	\$101,632,099.99

APLICACIÓN DE LOS RECURSOS

SERVICIOS PERSONALES	\$8,627,468.04
MATERIALES Y SUMINISTROS	\$2,265,866.63
SERVICIOS GENERALES	\$1,529,821.32
AYUDAS SOCIALES	\$7,140,167.57
ESTIMACIONES, DEPRECIACIONES, DETERIOROS, OBSOLE	\$385,933.12
Incrementos del Activo	\$44,190,695.53
Dismunuciones del Pasivo	\$21,603,355.14
Disminuciones del Patrimonio	\$4,326,659.44
EXISTENCIA EN EFECTIVO Y EQUIVALENTES AL	\$11,562,133.20
TOTAL APLICACION	\$101,632,099.99



C. GUADALUPE SOLIS MARTINEZ

DIRECTORA GENERAL



LC. IRMA JUDITH AMPARO ZAIRA

ADMINISTRADORA GENERAL



SISTEMA MUNICIPAL DIF BAHÍA DE BANDERAS
ESTADO DE NAYARIT
Estado de Origen y Aplicacion de Recursos
Del 01/ene./2026 al 31/mar./2026

Fecha y hora de Impresión | 17/abr./2026
10:20 a. m.

Rep: rptEstadoOrigenAplicacion
Usr: ANA CELIA

ORIGEN DE LOS RECURSOS

PRODUCTOS	\$30,348.42
TRANSFERENCIAS, ASIGNACIONES, SUBSIDIOS Y SUBVEN	\$27,500,000.01
OTROS INGRESOS Y BENEFICIOS VARIOS	\$5,000.00
Disminuciones del Activo	\$34,659,386.53
Incrementos del Pasivo	\$22,434,991.77
Incrementos del Patrimonio	\$17,002,373.26
TOTAL ORIGEN	\$101,632,099.99

APLICACIÓN DE LOS RECURSOS

SERVICIOS PERSONALES	\$8,627,468.04
MATERIALES Y SUMINISTROS	\$2,265,866.63
SERVICIOS GENERALES	\$1,529,821.32
AYUDAS SOCIALES	\$7,140,167.57
ESTIMACIONES, DEPRECIACIONES, DETERIOROS, OBSOLE	\$385,933.12
Incrementos del Activo	\$44,190,695.53
Disminuciones del Pasivo	\$21,603,355.14
Disminuciones del Patrimonio	\$4,326,659.44
EXISTENCIA EN EFECTIVO Y EQUIVALENTES AL	\$11,562,133.20
TOTAL APLICACION	\$101,632,099.99

C. GUADALUPE SOLIS MARTINEZ

DIRECTORA GENERAL

LC. IRMA JUDITH AMPARO ZUIRA

ADMINISTRADORA GENERAL



Usr: ANA CELIA
Rep: rptConciliacionPresupuestal

SISTEMA MUNICIPAL DIF BAHÍA DE BANDERAS ESTADO DE NAYARIT

Conciliación entre los Ingresos Presupuestarios y Contables
Correspondiente Del 01/ene./2026 al 31/mar./2026
(Cifras en pesos)

Fecha y hora de Impresión | 17/abr./2026
10:16 a. m.

1. Total de Ingresos Presupuestarios	\$27,535,348.43
2. Más Ingresos Contables No Presupuestarios	\$0.00
2.1 Ingresos Financieros	\$0.00
2.2 Incremento por Variación de Inventarios	\$0.00
2.3 Disminución del Exceso de Estimaciones por Pérdida o Deterioro u Obsolescencia	\$0.00
2.4 Disminución del Exceso de Provisiones	\$0.00
2.5 Otros Ingresos y Beneficios Varios	\$0.00
2.6 Otros Ingresos Contables No Presupuestarios	\$0.00
3. Menos Ingresos Presupuestarios No Contables	\$0.00
3.1 Aprovechamientos Patrimoniales	\$0.00
3.2 Ingresos Derivados de Financiamientos	\$0.00
3.3 Otros Ingresos Presupuestarios No Contables	\$0.00
4. Total de Ingresos Contables	\$27,535,348.43

C. GUADALUPE SOLIS MARTINEZ
DIRECTORA GENERAL

LC. IRMA JUDITH AMPARO ZAIRA
ADMINISTRADORA GENERAL



Usu: ANA CELIA
Rep: rptConciliacionPresupuestal

SISTEMA MUNICIPAL DIF BAHÍA DE BANDERAS
ESTADO DE NAYARIT
Conciliación entre los Egresos Presupuestarios y los Gastos Contables
Correspondiente Del 01/ene./2026 al 31/mar./2026
(Cifras en pesos)

Fecha y | 17/abr./2026
hora de Impresión | 10:16 a. m.

1. Total de Egresos Presupuestarios	\$19,722,758.60
2. Menos Egresos Presupuestarios No Contables	\$2,425,301.67
2.1 Materias Primas y Materiales de Producción y Comercialización	\$13,990.78
2.2 Materiales y Suministros	\$2,251,875.85
2.3 Mobiliario y Equipo de Administración	\$102,073.04
2.4 Mobiliario y Equipo Educativo y Recreativo	\$57,362.00
2.5 Equipo e Instrumental Médico y de Laboratorio	\$0.00
2.6 Vehículos y Equipo de Transporte	\$0.00
2.7 Equipo de Defensa y Seguridad	\$0.00
2.8 Maquinaria, Otros Equipos y Herramientas	\$0.00
2.9 Activos Biológicos	\$0.00
2.10 Bienes Inmuebles	\$0.00
2.11 Activos Intangibles	\$0.00
2.12 Obra Pública en Bienes de Dominio Público	\$0.00
2.13 Obra Pública en Bienes Propios	\$0.00
2.14 Acciones y Participaciones de Capital	\$0.00
2.15 Compra de Títulos y Valores	\$0.00
2.16 Concesión de Préstamos	\$0.00
2.17 Inversiones en Fideicomisos, Mandatos y Otros Análogos	\$0.00
2.18 Provisiones para Contingencias y Otras Erogaciones Especiales	\$0.00
2.19 Amortización de la Deuda Pública	\$0.00
2.20 Adeudos de Ejercicios Fiscales Anteriores (ADEFAS)	\$0.00
2.21 Otros Egresos Presupuestarios No Contables	\$0.00
3. Más Gastos Contables No Presupuestarios	\$2,651,799.75
3.1 Estimaciones, Depreciaciones, Deterioros, Obsolescencia y Amortizaciones	\$385,933.12
3.2 Provisiones	\$0.00
3.3 Disminución de Inventarios	\$0.00
3.4 Otros Gastos	\$0.00
3.5 Inversión Pública No Capitalizable	\$0.00
3.6 Materiales y Suministros (consumos)	\$2,265,866.63



SISTEMA MUNICIPAL DIF BAHÍA DE BANDERAS
ESTADO DE NAYARIT

Conciliación entre los Egresos Presupuestarios y los Gastos Contables
Correspondiente Del 01/ene./2026 al 31/mar./2026
(Cifras en pesos)

Fecha y hora de Impresión | 17/abr./2026
10:16 a. m.

Usr: ANA CELIA
Rep: rptConciliacionPresupuestal

3.7 Otros Gastos Contables No Presupuestarios	\$0.00
4. Total De Gastos Contables	\$19,949,256.68

C. GUADALUPE SOLIS MARTINEZ
DIRECTORA GENERAL

LC. IRMA JUDITH AMPARO ZAIRA
ADMINISTRADORA GENERAL



**SISTEMA MUNICIPAL DIF BAHÍA DE BANDERAS
ESTADO DE NAYARIT**

**Estado Analítico del Activo
Del 01/ene./2026 al 31/mar./2026
(Cifras en Pesos)**

Fecha y 17/abr./2026

hora de Impresión 10:14 a. m.

Usu: ANA CELIA

Rep: rptEstadoAnaliticoDeActivosYPasivos_R

Concepto	Saldo Inicial	Cargos del periodo	Abonos del periodo	Saldo Final	Variación del Periodo
ACTIVO	\$13,997,711.54	\$58,036,152.69	\$50,940,422.03	\$21,093,442.20	\$7,095,730.66
ACTIVO CIRCULANTE	\$5,092,065.50	\$57,876,717.65	\$50,554,488.91	\$12,414,294.24	\$7,322,228.74
EFFECTIVO Y EQUIVALENTES	\$4,350,970.31	\$27,567,861.22	\$20,356,698.33	\$11,562,133.20	\$7,211,162.89
DERECHOS A RECIBIR EFECTIVO O EQUIVALENTES	\$736,045.99	\$30,305,775.43	\$30,194,709.58	\$847,111.84	\$111,065.85
DERECHOS A RECIBIR BIENES O SERVICIOS	\$5,049.20	\$3,081.00	\$3,081.00	\$5,049.20	\$0.00
INVENTARIOS	\$0.00	\$0.00	\$0.00	\$0.00	\$0.00
ALMACENES	\$0.00	\$0.00	\$0.00	\$0.00	\$0.00
ESTIMACIÓN POR PÉRDIDA O DETERIORO DE ACTIVOS CIRCULANTES	\$0.00	\$0.00	\$0.00	\$0.00	\$0.00
OTROS ACTIVOS CIRCULANTES	\$0.00	\$0.00	\$0.00	\$0.00	\$0.00
ACTIVO NO CIRCULANTE	\$8,905,646.04	\$159,435.04	\$385,933.12	\$8,679,147.96	-\$226,498.08
INVERSIONES FINANCIERAS A LARGO PLAZO	\$0.00	\$0.00	\$0.00	\$0.00	\$0.00
DERECHOS A RECIBIR EFECTIVO O EQUIVALENTES A LARGO PLAZO	\$0.00	\$0.00	\$0.00	\$0.00	\$0.00
BIENES INMUEBLES, INFRAESTRUCTURA Y CONSTRUCCIONES EN PROCESO	\$0.00	\$0.00	\$0.00	\$0.00	\$0.00
BIENES MUEBLES	\$12,981,308.87	\$159,435.04	\$0.00	\$13,140,743.91	\$159,435.04
ACTIVOS INTANGIBLES	\$0.00	\$0.00	\$0.00	\$0.00	\$0.00
DEPRECIACIÓN, DETERIORO Y AMORTIZACIÓN ACUMULADA DE BIENES	-\$4,075,662.83	\$0.00	\$385,933.12	-\$4,461,595.95	-\$385,933.12
ACTIVOS DIFERIDOS	\$0.00	\$0.00	\$0.00	\$0.00	\$0.00
ESTIMACIÓN POR PÉRDIDA O DETERIORO DE ACTIVOS NO CIRCULANTES	\$0.00	\$0.00	\$0.00	\$0.00	\$0.00
OTROS ACTIVOS NO CIRCULANTES	\$0.00	\$0.00	\$0.00	\$0.00	\$0.00

"Bajo protesta de decir verdad declaramos que los Estados Financieros y sus notas, son razonablemente correctos y son responsabilidad del emisor".

C. GUADALUPE SOLIS MARTINEZ
DIRECTORA GENERAL

LC. IRMA JUDITH AMPARO ZAIRA

ADMINISTRADORA GENERAL



**SISTEMA MUNICIPAL DIF BAHÍA DE BANDERAS
ESTADO DE NAYARIT**

Estado Analítico de la Deuda y Otros Pasivos

Del 01/ene./2026 Al 31/mar./2026

(Cifras en Pesos)

Fecha y 17/abr./2026

hora de Impresión 10:15 a. m.

Usu: ANA CELIA

Rep: rptEstadoAnaliticoDeudaYPasivos

Denominación de las Deudas	Moneda de Contratación	Institución o País Acreedor	Saldo Inicial del Periodo	Saldo Final del Periodo
DEUDA PÚBLICA				
Corto Plazo				
Deuda Interna				
Instituciones de Crédito	Peso	México	\$0.00	\$0.00
Títulos y Valores	Peso	México	\$0.00	\$0.00
Arrendamientos Financieros	Peso	México	\$0.00	\$0.00
Deuda Externa				
Organismos Financieros Internacionales	Peso	México	\$0.00	\$0.00
Deuda Bilateral	Peso	México	\$0.00	\$0.00
Títulos y Valores	Peso	México	\$0.00	\$0.00
Arrendamientos Financieros	Peso	México	\$0.00	\$0.00
Subtotal de Deuda Pública a Corto Plazo	Peso	México	\$0.00	\$0.00
Largo Plazo				
Deuda Interna				
Instituciones de Crédito	Peso	México	\$0.00	\$0.00
Títulos y Valores	Peso	México	\$0.00	\$0.00
Arrendamientos Financieros	Peso	México	\$0.00	\$0.00
Deuda Externa				
Organismos Financieros Internacionales	Peso	México	\$0.00	\$0.00
Deuda Bilateral	Peso	México	\$0.00	\$0.00
Títulos y Valores	Peso	México	\$0.00	\$0.00
Arrendamientos Financieros	Peso	México	\$0.00	\$0.00
Subtotal de Deuda Pública a Largo Plazo	Peso	México	\$0.00	\$0.00
Total de Otros Pasivos	Peso	México	\$1,321,997.72	\$831,636.63
Total de Deuda Pública y Otros Pasivos	Peso	México	\$1,321,997.72	\$831,636.63



SISTEMA MUNICIPAL DIF BAHÍA DE BANDERAS
ESTADO DE NAYARIT

Estado Analítico de la Deuda y Otros Pasivos
Del 01/ene./2026 Al 31/mar./2026
(Cifras en Pesos)

Usu: ANA CELIA

Rep: rptEstadoAnalíticoDeudaYPasivos

Fecha y 17/abr./2026

hora de Impresión 10:15 a. m.

Denominación de las Deudas	Moneda de Contratación	Institución o País Acreedor	Saldo Inicial del Periodo	Saldo Final del Periodo

"Bajo protesta de decir verdad declaramos que los Estados Financieros y sus notas, son razonablemente correctos y son responsabilidad del emisor".

C. GUADALUPE SOLIS MARTINEZ
DIRECTORA GENERAL

LC. IRMA JUDITH AMPARO ZAIRA
ADMINISTRADORA GENERAL



Rep: rptIndicadores

Usr: ANA CELIA

Indicador	Resultado	Parametro
01.- LIQUIDEZ (Activo Circulante / Pasivo Circulante)		
\$12,414,294.24 / \$831,636.63 Se dispone de 14.93 de activo circulante para pagar cada \$1.00 de obligaciones a corto plazo. Por lo que se cuenta con liquidez.	14.93	a) Positivo = mayor de 1.1 veces b) Aceptable = de 1.0 a 1.1 veces c) No aceptable = menor a 1.0 veces
02.- MÁRGEN DE SEGURIDAD (Activo Circulante - Pasivo Circulante) / Pasivo Circulante)		
(\$12,414,294.24 - \$831,636.63) / \$831,636.63 Se cuenta con un nivel positivo de margen de seguridad para solventar contingencias.	1392.75%	a) Positivo = mayor a 35% b) Aceptable = de 0% a 35% c) No aceptable = menor a 0%
03.-PROPORCIÓN DEL PASIVO A CORTO PLAZO SOBRE EL PASIVO TOTAL (Pasivo Circulante/Pasivo Total)		
(\$831,636.63 / \$831,636.63) El resultado indica que el financiamiento a corto plazo predomina respecto al pasivo a largo plazo.	100.00%	a) Positivo = mayor o igual a 50% b) No Aceptable = menor a 50%
04.- SOLVENCIA (Pasivo Total / Activo Total)		
\$831,636.63 / \$21,093,442.20 Se cuenta con un nivel positivo de solvencia para cumplir con sus compromisos a largo plazo.	3.94%	a) Positivo = mayor a 35% b) Aceptable = de 0% a 35% c) No aceptable = menor a 0%
05.- AUTONOMÍA FINANCIERA (Ingresos Propios / Ingresos Totales)		
\$27,535,348.43 / \$27,535,348.43 El resultado refleja el porcentaje de los ingresos propios, por lo que se cuenta con autonomía financiera.	100.00%	a) Positivo = mayor o igual a 50% b) No aceptable = menor a 50%
06.- AUTONOMÍA FINANCIERA PARA CUBRIR EL GASTO CORRIENTE (Ingresos Propios / Gasto Corriente)		
\$27,535,348.43 / \$19,563,323.56 El gasto corriente es cubierto en un 140.74% con recursos propios, por lo cual se cuenta con un nivel positivo de autonomía financiera, para cubrir su gasto corriente.	140.74%	a) Positivo = mayor al 55% b) Aceptable = 45% al 55% c) No aceptable = menor al 45%
7.- REALIZACIÓN DE INVERSIONES, SERVICIOS Y BENEFICIO SOCIAL (Gasto de capital / Otros Ingresos)		
	0.00	a) Positivo = mayor al 70% b) Aceptable = 60% al 70% c) No aceptable = menor al 60%
08.- RESULTADO FINANCIERO ((Saldo Inicial + Ingresos Totales) / Gasto Total)		
\$6,414,063.22 + \$27,535,348.43 / \$19,722,758.60 Se cuenta con un nivel Positivo de equilibrio financiero en la administración de los recursos.	1.72	a) Positivo = Igual o mayor a 1 b) No Aceptable = Menor a 1
09.- PROPORCIÓN DEL GASTO CORRIENTE SOBRE EL GASTO TOTAL (Gasto corriente / Gasto Total)		
\$19,563,323.56 / \$19,722,758.60 El gasto corriente representan el 99.19% del gasto total.	99.19%	
10.- PROPORCIÓN DE LOS SERVICIOS PERSONALES S/GASTO CORRIENTE (Servicios Personales/Gasto corriente)		
\$8,627,468.04 / \$19,563,323.56 Los servicios personales representan el 44.10% del gasto corriente.	44.10%	

Rep: rptIndicadores

Usr: ANA CELIA

Indicador	Resultado	Parametro
 C. GUADALUPE SOLIS MARTINEZ DIRECTORA GENERAL	LC. IRMA JUDITH AMPARO ZUIRA	 ADMINISTRADORA GENERAL